 <p>         Universidad del País Vasco         Euskal Herriko Unibertsitatea       </p> <p> <b>IKT Gerenteordetza /</b>  <b>Vicegerencia TIC</b> </p>	<h1 style="text-align: center;">Zaindegi zerbitzua</h1>	
	Fecha / Data  <b>25/05/2016</b>	Página / Orrialdea  <b>1 / 3</b>

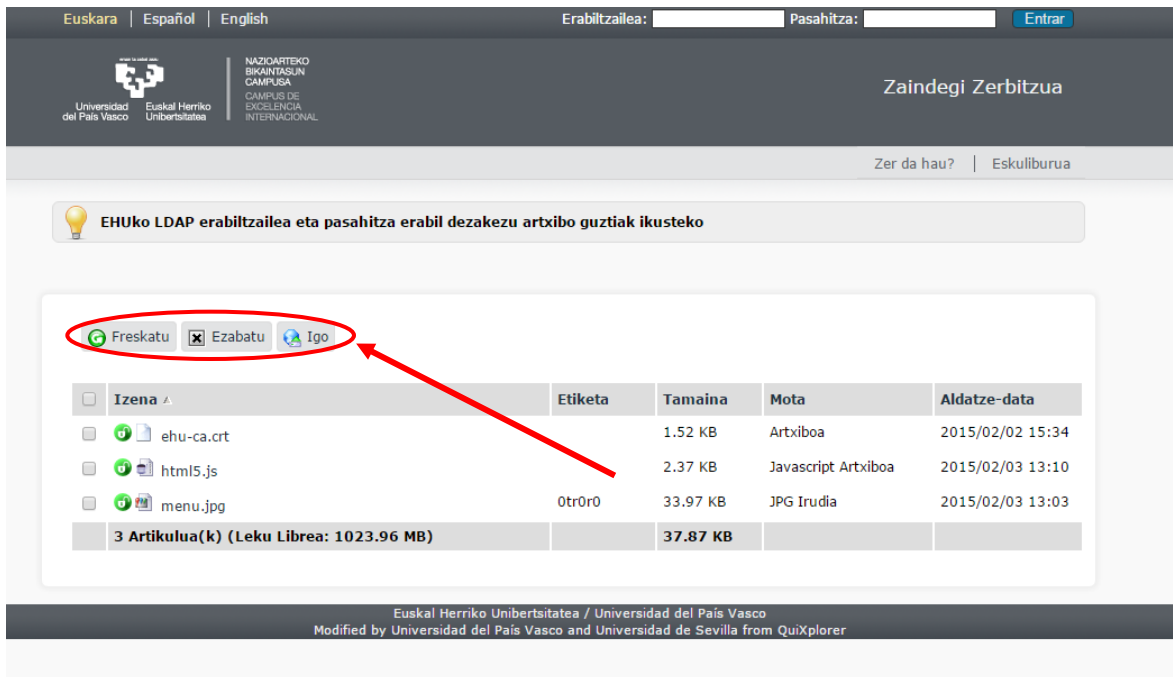
## UPV/EHUKo Zaindegia

UPV/EHUKo Zaindegiaren helburua da bidea erraztea unibertsitateko kideek eta Interneten gainerako erabiltzaileek dokumentuak trukatzeko.

Horretarako, web zerbitzari bat erabiltzen da: bidali edo jaso nahi diren dokumentuak zerbitzari horretan uzten dira aldi batez.

### Funtzionamendua:


Zaindegia web orri honetan dago: <http://www.ehu.eus/zaindegi>. Orriaren goialdean, ezkerretara, hainbat aukera aurkituko dituzu:



### \* Aukerak:

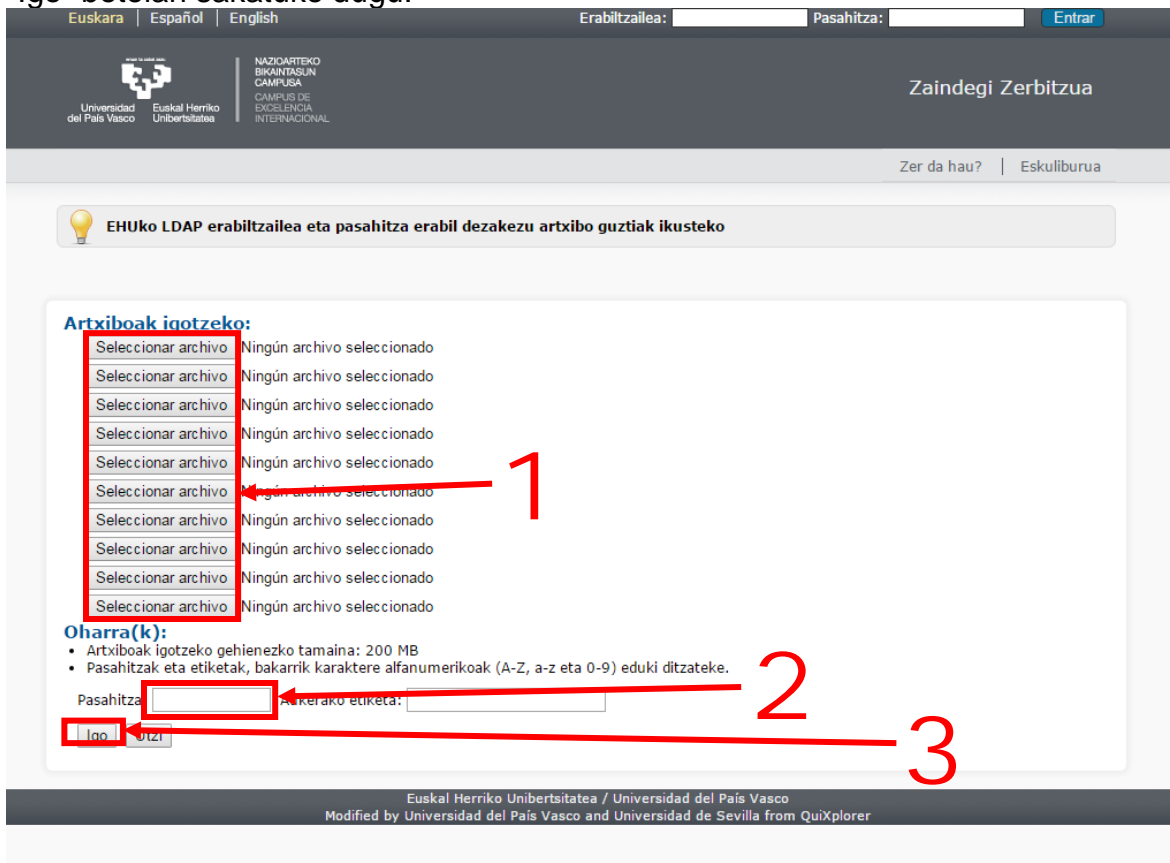
- **Freskatu:** orria berriro kargatzeko.
- **Ezabatu:** dokumentua ezabatzeko.
- **Igo:** dokumentu bat zaindegian uzteko.

Pribatutasuna zaintzeko, dokumentu bat "igotzen" dugunean sistemak eskatuko digu dokumentuari pasahitz bat ipintzeko; gero, dokumentua eskuratu edo ezabatu nahi duenari pasahitz hori eskatuko zaio.

 <p>Universidad del País Vasco</p> <p>Euskal Herriko Unibertsitatea</p> <p><b>IKT Gerenteordetza / Vicegerencia TIC</b></p>	<h1 style="text-align: center;">Zaindegi zerbitzua</h1>	
	<p>Fecha / Data</p> <p><b>25/05/2016</b></p>	<p>Página / Orrialdea</p> <p><b>2 / 3</b></p>

## Dokumentuak igotzeko:

“Igo” ikonoan sakatzean orri berri bat zabalduko zaigu. Hortik gure ordenagailuan daukagun dokumentu bat edo gehiago aukeratu ahal izango ditugu, “arakatu” aukeraren bidez. Dokumentuak aukeratuta ditugunean, pasahitza sartu beharko dugu (gero eskatuko zaiguna dokumentuak eskuratu edo ezabatzeko). Azkenik, “Igo” botoian sakatuko dugu.



Eusara | Español | English


Erabiltzailea:  Pasahitza:  [Entrar](#)

Universidad del País Vasco Euskal Herriko Unibertsitatea

NAZIOARTEKO BIKANTASUN CAMPUSA CAMPUS DE EXCELENCIA INTERNACIONAL

**Zaindegi Zerbitzua**

[Zer da hau?](#) | [Eskuliburua](#)

 **EHuko LDAP erabiltzailea eta pasahitza erabil dezakezu artxibo guztiak ikusteko**

**Artxiboak igotzeko:**

Seleccionar archivo	Ningún archivo seleccionado
Seleccionar archivo	Ningún archivo seleccionado
Seleccionar archivo	Ningún archivo seleccionado
Seleccionar archivo	Ningún archivo seleccionado
Seleccionar archivo	Ningún archivo seleccionado
Seleccionar archivo	Ningún archivo seleccionado
Seleccionar archivo	Ningún archivo seleccionado
Seleccionar archivo	Ningún archivo seleccionado
Seleccionar archivo	Ningún archivo seleccionado
Seleccionar archivo	Ningún archivo seleccionado

**Oharra(k):**

- Artxiboak igotzeko gehieneko tamaina: 200 MB
- Pasahitzak eta etiketak, bakarrik karaktere alfanumerikoak (A-Z, a-z eta 0-9) eduki ditzateke.


Pasahitza  Aukerako etiketa:

Euskal Herriko Unibertsitatea / Universidad del País Vasco  
Modified by Universidad del País Vasco and Universidad de Sevilla from QuiXplorer

Dokumentuak igotzean etiketa bat erantsi ahal diegu, gero errazago aurkitu ahal izateko.

## Dokumentua eskuratu

Dokumentu bat eskuratzeko, izenaren gainean sakatu behar dugu; beste orri bat zabalduko zaigu, eta hor sistemak pasahitza eskatuko digu. Pasahitza zuzena bada, dokumentua eskuratu ahal izango dugu.

 <p>         Universidad del País Vasco         Euskal Herriko Unibertsitatea       </p> <p> <b>IKT Gerenteordetza /</b>  <b>Vicegerencia TIC</b> </p>	<h1 style="text-align: center;">Zaindegi zerbitzua</h1>	
	Fecha / Data <b>25/05/2016</b>	Página / Orrialdea <b>3 / 3</b>

Euskara | Español | English
Erabiltzailea:  Pasahitza:


NAZIOARTEKO  
BIKAINITASUN  
CAMPUSA  
CAMPUS DE  
EXCELENCIA  
INTERNACIONAL
Zaindegi Zerbitzua

Zer da hau? | Eskuliburua


**EHUko LDAP erabiltzailea eta pasahitza erabil dezakezu artxibo guztiak ikusteko**


**Pasahitza beharrezkoa**  
Pasahitza:

Euskal Herriko Unibertsitatea / Universidad del País Vasco  
Modified by Universidad del País Vasco and Universidad de Sevilla from QuiXplorer

### Zaindegia erabiltzeko behar diren baldintza teknikoak:

Dokumentu bat zaindegian utzi edo bertatik hartzeko, prozesuan parte hartzen duten erabiltzaileetako batek gutxienez UPV/EHUko sarean konektatutako ordenagailu batetik utzi edo eskuratu beharko du dokumentua, edo, bestela, alta emanda egon beharko da UPV/EHUko erabiltzaile gisa (LDAP erabiltzaile-izenaren bidez).

Euskara | Español | English
Erabiltzailea:  Pasahitza:


NAZIOARTEKO  
BIKAINITASUN  
CAMPUSA  
CAMPUS DE  
EXCELENCIA  
INTERNACIONAL
Zaindegi Zerbitzua

Zer da hau? | Eskuliburua

Tamainari dagokionez, gehienez **200 Mb**-eko dokumentuak utzi daitezke zaindegian. Erabiltzaileak dokumentua ezabatzen ez badu, sistemak berez ezabatuko du zaindegian utzi eta handik **3 egunera**.

Informazio gehiagorako: <http://www.ehu.eus/eu/web/ikt-tic/zaindegi>.

Informazio eta Komunikazio Teknologien Gerenteordetza

Euskal Herriko Unibertsitatea