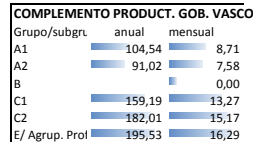
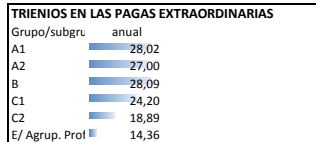

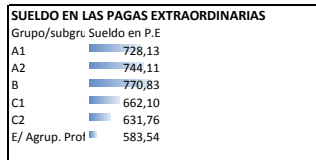
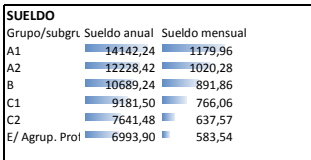


VALORES RETRIBUCIONES EMPLEADOS PUBLICOS 2019



COMPLEMENTO DE DESTINO DOCENTI TÍTULO DE DOCTOR: 289,94

NIVEL	CD MENSUAL
30	1030,69
29	924,48
28	885,63
27	846,72
26	742,86
25	659,07
24	620,19
23	581,36
22	542,45
21	503,63
20	467,83
19	443,95
18	420,05
17	396,15
16	372,32
15	348,39
14	324,54
13	300,62
12	276,72
11	252,82
10	228,97

COMPLEMENTO ESPECÍFICO DOCENTES C.D.U.

COMPONENTE GENERAL DEL COMPLEMENTO ESPECÍFICO

Categoría	Cuantía mensual
CU	1042,32
TU Y CEU	486,27
TEU	300,22
MAESTRO TAI	247,59

COMPONENTE POR CARGO ACADÉMICO

Cargo	Cuantía mensual
Rector	1515,86
Vicerrector y Secretario General	685,29
Decano y Director de Centro o de Colegio Universitario	534,33
Vicedecano, Subdirector y Secretario de Centro o de Colegio Univ.	388,34
Director de Departamento	386,65
Secretario de Departamento	307,86
Director de Instituto Universitario y de Esc. De Estomatología	230,85
Dirección científica	1929,88

COMPONENTE POR MÉRITOS DOCENTES (QUINQUENIOS)

Categoría	Cuantía mensual
CU	158,07
TU Y CEU	128,03
TEU	108,35

COMPLEMENTO DE PRODUCTIVIDAD (SEXENIOS)

Categoría	Cuantía mensual
CU	158,07
TU Y CEU	128,03
TEU	108,35

COMPLEMENTO ESPECÍFICO PAS

NIVEL	C.ESP. MES
30	2695,32
29	2523,13
28	2357,09
27	2138,45
26	1940,85
25	1754,35
24	1754,35
23	1540,95
22	1540,95
21	1342,90
20	1342,90
19	1188,11
18	1188,11
17	1188,11
16	1049,92
15	1049,92
14	1049,92
13	1071,56
12	1071,56
11	936,35

COMPLEMENTO DE DESTINO PAS

NIVEL	CD MENSUAL
30	1480,64
29	1316,09
28	1176,28
27	1044,66
26	921,29
25	797,91
24	748,54
23	695,09
22	645,72
21	596,40
20	555,27
19	522,36
18	489,47
17	460,62
16	431,86
15	403,06
14	374,29
13	345,49
12	316,73
11	287,91
10	265,05