

---

# **INFORME ECONÓMICO AUDITADO DE LA UPV/EHU**

## **EJERCICIO 2014**

---

### **TOMO II**



## INDICE

### TOMO I

<b>I. Informe económico y liquidación del presupuesto, ejercicio 2014.....</b>	<b>1</b>
<b>II. Informe de Auditoría .....</b>	<b>7</b>
<b>III. Cuenta de liquidación del ejercicio presupuestario</b>	
- Cuadro de los créditos del estado de gastos.	
Resumen por conceptos.....	107
- Cuadros de los créditos del estado de ingresos.	
Resumen por capítulos y conceptos.....	123
- Cuadros de los créditos del estado de gastos.	
Resumen por programas y conceptos .....	131
- Liquidación del Presupuestos 2014 por centros/departamentos/institutos	
• CENTROS .....	201
• DEPARTAMENTOS .....	239
• INSTITUTOS .....	341

### TOMO II

<b>IV. Contratos por obras/servicios/suministros .....</b>	<b>349</b>
<b>V. ANEXOS</b>	
<b>Informes de las Cuentas Anuales de las Fundaciones</b>	
⇒Fundación EUSKOIKER .....	401
⇒Fundación Museo Vasco de la Historia de la Medicina y de las Ciencias .....	461
⇒Fundación Euskampus .....	481
⇒Fundación Cursos de Verano de la UPV/EHU .....	527





## **IV - CONTRATOS POR OBRAS, SERVICIOS Y SUMINISTROS DEL AÑO 2014**



# ADJUDICACIONES



## LISTADO ANUAL EXPEDIENTES DE OBRAS

	<u>Forma adjudicación</u>	<u>Nº concurso</u>	<u>OBJETO DEL CONTRATO</u>	<u>Importe adjudicación</u>	<u>Fecha adju.cast.</u>	<u>Adjudicatario</u>
2014	P.N.	52	OBRAS DE ADECUACIÓN DEL CENTRO DE TRANSFORMACIÓN DEL EDIFICIO MEDICINA 4 DE LA FACULTAD DE MEDICINA Y ODONTOLOGÍA EN EL CAMPUS DE LEIOA	180.970,89 Euros (IVA incluido)	18/08/2014	ELECTRICIDAD MARTIN, S.A.
2014	P.N.	100	ADECUACIÓN DE OFICINAS PARA RELACIONES INTERNACIONALES Y HELP CENTER EN LA SEGUNDA PLANTA DE LA BIBLIOTECA CENTRAL	190.601,00 Euros (IVA incluido)	7/11/2014	CONSTRUCCIONES LEGASKO, S.L
2014	P.N.	106	OBRAS DE REMODELACIÓN DE EDIFICIOS EN EL CAMPUS DE ÁLAVA.	170.327,48 Euros (IVA incluido)	9/10/2014	ERAIKUNTZA BIRGAIKUNTZA ARTAPENA, S.L. (E.B.A.)

## LISTADO ANUAL EXPEDIENTES DE SERVICIOS

<u>Nº concurso</u>	<u>Nº Lote</u>	<u>Forma adjudicación</u>	<u>OBEJTO DEL CONTRATO</u>	<u>Importe adjudicación</u>	<u>Fecha adju.cast.</u>	<u>Adjudicatario</u>	
2013	16	1	P.A.	CONTRATACIÓN DE EMPRESAS ORGANIZADORAS DE VIAJES Y DE EMPRESAS ORGANIZADORAS DE EVENTOS; CONGRESOS CONVENCIONES, INAUGURACIONES, Y FERIAS.	Precios Unitarios	8/01/2014	VIAJES ECUADOR, S.A.
.....							
2013	16	1	P.A.	CONTRATACIÓN DE EMPRESAS ORGANIZADORAS DE VIAJES Y DE EMPRESAS ORGANIZADORAS DE EVENTOS; CONGRESOS CONVENCIONES, INAUGURACIONES, Y FERIAS.		8/01/2014	VIAJES HALCON, S.A.U.
.....							
2013	16	1	P.A.	CONTRATACIÓN DE EMPRESAS ORGANIZADORAS DE VIAJES Y DE EMPRESAS ORGANIZADORAS DE EVENTOS; CONGRESOS CONVENCIONES, INAUGURACIONES, Y FERIAS.		8/01/2014	VIAJES BARCELO, S.L.
.....							
2013	16	2	P.A.	CONTRATACIÓN DE EMPRESAS ORGANIZADORAS DE VIAJES Y DE EMPRESAS ORGANIZADORAS DE EVENTOS; CONGRESOS CONVENCIONES, INAUGURACIONES, Y FERIAS.	Precios Unitarios	8/01/2014	EVENTIA 2000, S.L.
.....							
2013	16	2	P.A.	CONTRATACIÓN DE EMPRESAS ORGANIZADORAS DE VIAJES Y DE EMPRESAS ORGANIZADORAS DE EVENTOS; CONGRESOS CONVENCIONES, INAUGURACIONES, Y FERIAS.	Precios Unitarios	8/01/2014	TRADUCTORES INTERPRETES, S.A.
.....							

<u>Nº concurso</u>	<u>Nº Lote</u>	<u>Forma adjudicación</u>	<u>Objeto del contrato</u>	<u>Importe adjudicación</u>	<u>Fecha adju.cast.</u>	<u>Adjudicatario</u>	
2013	16	2	P.A.	CONTRATACIÓN DE EMPRESAS ORGANIZADORAS DE VIAJES Y DE EMPRESAS ORGANIZADORAS DE EVENTOS; CONGRESOS CONVENCIONES, INAUGURACIONES, Y FERIAS.	Precios Unitarios	8/01/2014	ERCISA-AZAFATAS ERCILLA, S.A.
<hr/>							
2013	17		P.A.	REALIZACIÓN DE APLICACIONES Y DESARROLLOS GRÁFICOS DE LA IMAGEN CORPORATIVA DE LA UPV/EHU, ASÍ COMO LA CREACIÓN DE CAMPAÑAS DE PUBLICIDAD	Precios Unitarios	6/08/2014	TRUPP PUBLICIDAD, S.A.
<hr/>							
2013	17		P.A.	REALIZACIÓN DE APLICACIONES Y DESARROLLOS GRÁFICOS DE LA IMAGEN CORPORATIVA DE LA UPV/EHU, ASÍ COMO LA CREACIÓN DE CAMPAÑAS DE PUBLICIDAD	Precios Unitarios	6/08/2014	AGORANET 2000 S.L.
<hr/>							
2013	17		P.A.	REALIZACIÓN DE APLICACIONES Y DESARROLLOS GRÁFICOS DE LA IMAGEN CORPORATIVA DE LA UPV/EHU, ASÍ COMO LA CREACIÓN DE CAMPAÑAS DE PUBLICIDAD	Precios Unitarios	6/08/2014	MBN COMUNICACION, S.L.
<hr/>							
2013	22		P.A.	SERVICIO DE INSTALACIÓN Y EXPLOTACIÓN DE MÁQUINAS EXPENDEDORAS DE ALIMENTOS EN CENTROS Y DEPENDENCIAS DEL CAMPUS DE ÁLAVA DE LA UPV/EHU	Precios Unitarios	1/04/2014	PELICAN ROUGE COFFE SOLUTIONS, S.A.U (ANTES: AUTOBAR SPAIN S.A.U.)
<hr/>							
2013	27		P.A.	SERVICIO DE LIMPIEZA DE LOS EDIFICIOS E INSTALACIONES DE LA UNIVERSIDAD DEL PAÍS VASCO/EUSKAL HERRIKO UNIBERTSITATEA	9.130.412,08 Euros/año (IVA excluido)	24/07/2014	GARBIALDI, S.A.
<hr/>							

<u>Nº concurso</u>	<u>Nº Lote</u>	<u>Forma adjudicación</u>	<u>Objeto del contrato</u>	<u>Importe adjudicación</u>	<u>Fecha adju.cast.</u>	<u>Adjudicatario</u>
2013	28	P.A.	RED CORPORATIVA DE COMUNICACIONES DE LA UPV/EHU, SERVICIO, MANTENIMIENTO, SOPORTE Y MEJORA - RED 2014	3.523.500 Euros - IVA INC	14/02/2014	UTE (TELEFÓNICA SOLUCIONES DE INTORMÁTICA Y COMUNICACIONES DE ESPAÑAS S.A.U., Y TELEFÓNICA DE ESPAÑA S.A.U.
2013	39	P.A.	MANTENIMIENTO INTEGRAL DE LOS ASCENSORES, MONTACARGAS, SALVAESCALERAS Y PLATAFORMAS ELEVADORAS DEL CAMPUS DE BIZKAIA QUE SE INDICAN EN EL PLIEGO TÉCNICO, A FIN DE ASEGURAR SU CORRECTO Y CONTINUO	21.120 Euros - IVA EXCL.	7/03/2014	KONE ELEVADORES, S.A.
2013	40	P.A.	SERVICIO DE COMEDOR-CAFETERÍA EN EL EDIFICIO DENOMINADO "PABELLÓN" DEL CAMPUS DE ÁRABA DE LA UPV/EHU	500 CANON/MES (IVA incluido)	17/02/2014	TAMAR LAS ARENAS, S.A.
2013	138	P.N.	SERVICIO DE MANTENIMIENTO DEL MATERIAL CLINICO-DOCENTE Y DE LABORATORIO DE LA CLINICA ODONTOLOGICA DE LA UPVEHU Y DE FUCIONAMIENTO DEL EQUIPO DE RADIOLOGIA ORTOPANORAMICAS UPV/EHU	38.842,98 Euros - IVA EXCL.	26/02/2014	S.A.T. ESTIDENT 2002, S.L. U.
2013	158	P.N.	MANTENIMIENTO DEL SISTEMA DE GESTIÓN DE IDENTIDADES Y SINGLE SIGN ON (GISSO)	72.600 Euros - IVA INC	8/01/2014	HEWLETT PACKARD ESPAÑOLA, S.L.
2013	159	P.N.	SERVICIOS PARA LA REALIZACIÓN DE AUDITORÍAS ENERGÉTICAS EN LOS EDIFICIOS DEL ÁREA DE LEIOA ERANDIO DEL CAMPUS DE BIZKAIA Y DE LOS EDIFICIOS DEL CAMPUS DE ÁLAVA DE LA UPV/EHU	53.517,17 Euros - IVA INC	3/01/2014	IBERMATICA, S.A.



<u>Nº concurso</u>	<u>Nº Lote</u>	<u>Forma adjudicación</u>	<u>Objeto del contrato</u>	<u>Importe adjudicación</u>	<u>Fecha adju.cast.</u>	<u>Adjudicatario</u>
2013	163	P.N.	ALQUILER, LAVADO, PLANCHADO Y MANTENIMIENTO (REPASO Y REPARACIÓN) DE BATAS UTILIZADAS EN LOS LABORATORIOS CON EXPOSICIÓN A AGENTES BIOLÓGICOS, ORGANISMOS MODIFICADOS GENÉTICAMENTE,	40.370,52 Euros - IVA EXCL.	4/02/2014	LAVANDERIA EUSKALDUNA, S.L.
2013	164	P.N.	CONTRATACIÓN DE UN ÚNICO SISTEMA DE ASISTENTE VIRTUAL Y CHAT INTELIGENTE QUE PROPORCIONE LAS FUNCIONALIDADES NECESARIAS PARA LA IMPLEMENTACIÓN DE CUALQUIER ENTORNO DE LA UPV/EHU.	33.880 Euros - IVA INC	26/02/2014	ISOCO INNOVA S.A.U.
2013	167	P.N.	SERVICIO PARA EL SEGUIMIENTO Y RECOPIACIÓN DIARIA DE TODA LA INFORMACIÓN DE LA UPV/EHU EN LOS MEDIOS DE COMUNICACIÓN	24.174 Euros - IVA EXCL.	23/01/2014	ACCESO GROUP, S.L
2013	168	P.N.	MANTENIMIENTO DE CERRADURAS ELECTRÓNICAS EN LOS ACCESOS INTERIORES Y EXTERIORES DE LOS EDIFICIOS DE LA UPV/EHU	33.020,44 Euros - IVA INC	8/01/2014	I-SAI ACCESOS Y PRESENCIA, S.L.
2014	2	P.A.	MANTENIMIENTO INTEGRAL DE LOS ASCENSORES, MONTACARGAS, SALVA ESCALERAS Y PLATAFORMAS ELEVADORAS DEL CAMPUS DE GIPUZKOA DE LA UPV/EHU.	67.198,56 Euros - IVA INC	5/06/2014	ORONA, S. COOP.
2014	6	P.A.	MANTENIMIENTO INTEGRAL DE LAS INSTALACIONES DE PROTECCIÓN CONTRA INCENDIOS DEL CAMPUS DE BIZKAIA DE LA UNIVERSIDAD DEL PAÍS VASCO/EUSKAL HERRIKO UNIBERTSITATEA.	Precios Unitarios	4/08/2014	SERCOIN SISTEMAS DE SEGURIDAD, S.A.

<u>Nº concurso</u>	<u>Nº Lote</u>	<u>Forma adjudicación</u>	<u>Objeto del contrato</u>	<u>Importe adjudicación</u>	<u>Fecha adju.cast.</u>	<u>Adjudicatario</u>	
2014	7	P.A.	SERVICIOS DE MEDIACIÓN Y ASESORAMIENTO PREPARATORIOS DE LA FORMALIZACIÓN DE CONTRATOS DE SEGUROS PARA LA UPV/EHU.	841.524 Euros/año (IVA incluido)	16/06/2014	AON GIL Y CARVAJAL, S.A.	
.....							
2014	17	P.A.	MANTENIMIENTO DE LAS SUPERFICIES VERDES EXISTENTES EN EL ÁREA LEIOA-ERANDIO DEL CAMPUS DE BIZKAIA DE LA UNIVERSIDAD DEL PAÍS VASCO/EUSKAL HERRIKO UNIBERTSITATEA.	Precios Unitarios	18/07/2014	FUNDACIÓN BATUAK	LANTEGI
.....							
2014	18	P.A.	SERVICIOS DE TRANSPORTE EN AUTOBÚS PARA LOS CENTROS, SERVICIOS Y DEPARTAMENTOS DE LA UPV/EHU	Precios Unitarios	12/11/2014	UTE ARRIAGA & DIEZ	
.....							
2014	19	P.A.	SERVICIO DE TRASLADO DE EQUIPOS MUEBLES DEL CAMPUS DE BIZKAIA.	Precios Unitarios	4/08/2014	AERO-FERR NORTE, S.A.	
.....							
2014	23	P.A.	ACUERDO MARCO DE EMPRESAS PARA TRABAJOS DE TRADUCCIÓN DEL CASTELLANO AL EUSKARA Y DEL EUSKARA AL CASTELLANO DE DOCUMENTOS ADMINISTRATIVOS	Precios Unitarios	12/12/2014	HITZURUN ZERBITUAK	HIZKUNTZ
.....							
2014	23	P.A.	ACUERDO MARCO DE EMPRESAS PARA TRABAJOS DE TRADUCCIÓN DEL CASTELLANO AL EUSKARA Y DEL EUSKARA AL CASTELLANO DE DOCUMENTOS ADMINISTRATIVOS	Precios Unitarios	12/12/2014	EUSKALGINTZA BULEGOA ITZULPENAK, S.L.	
.....							

<u>Nº concurso</u>	<u>Nº Lote</u>	<u>Forma adjudicación</u>	<u>Objeto del contrato</u>	<u>Importe adjudicación</u>	<u>Fecha adju.cast.</u>	<u>Adjudicatario</u>
2014	23	P.A.	ACUERDO MARCO DE EMPRESAS PARA TRABAJOS DE TRADUCCIÓN DEL CASTELLANO AL EUSKARA Y DEL EUSKARA AL CASTELLANO DE DOCUMENTOS ADMINISTRATIVOS	Precios Unitarios	12/12/2014	BITEZ, S.L.
2014	36	P.A.	SERVICIO DE CAFETERÍA EN LA ESCUELA DE INGENIERÍA DE VITORIA-GASTEIZ DEL CAMPUS DE ÁLAVA	290 CANON/MES (IVA excluido)	4/12/2014	DIEGO HERNAN CHAPARRO BRITZ
2014	13	P.N.	SERVICIOS DE ASESORAMIENTO A LA CÁTEDRA DE CULTURA CIENTÍFICA.	34.485 Euros - IVA INC	14/02/2014	GUK, S.L.
2014	14	P.N.	MANTENIMIENTO DE SOFTWARE Y HARDWARE DE EQUIPOS INFORMÁTICOS MARCA DIGITAL/COMPAQ/HP	37.496,94 Euros/año (IVA excluido)	10/01/2014	HEWLETT-PACKARD ESPAÑOLA, S.L.
2014	23	1	P.N. MANTENIMIENTO DE LOS ASCENSORES EXISTENTES EN EDIFICIOS DEL CAMPUS DE ÁLAVA DE LA UPV/EHU	11.016,53 Euros - IVA EXCL.	21/02/2014	ORONA S. COOP
2014	23	2	P.N. MANTENIMIENTO DE LOS ASCENSORES EXISTENTES EN EDIFICIOS DEL CAMPUS DE ÁLAVA DE LA UPV/EHU	31.347,11 Euros - IVA EXCL.	21/02/2014	ELECTRA-VITORIA, COOP S.

<u>Nº concurso</u>	<u>Nº Lote</u>	<u>Forma adjudicación</u>	<u>Objeto del contrato</u>	<u>Importe adjudicación</u>	<u>Fecha adju.cast.</u>	<u>Adjudicatario</u>	
2014	33	P.N.	SERVICIOS DE MANTENIMIENTO INTEGRAL DE LOS SISTEMAS DE CONTROL DE PRESENCIA Y CONTROL DE ACCESOS DE LA UPV/EHU.	138.777 Euros - IVA EXCL.	18/03/2014	DOMINION INSTALACIONES MONTAJES, S.A.	Y
2014	35	P.N.	ESTUDIO DE MODELIZACION Y SIMULACIÓN PARA LA EXPLORACIÓN DE UNA METADATA BASE EN ENFERMEDADES INFLAMATORIAS	47.000 Euros - IVA EXCL.	3/07/2014	JONH LUKAS	
2014	40	P.N.	SERVICIOS PARA LA REALIZACIÓN DE LOS TRABAJOS DE DIVULGACIÓN ESPECIALIZADA DE LA INVESTIGACIÓN QUE SE REALIZA EN LA UPV/EHU	90.000 Euros - IVA EXCL.	13/02/2014	ELHUYAR FUNDAZIOA	
2014	41	P.N.	MANTENIMIENTO Y CONSERVACIÓN DE LAS CUBIERTAS Y CANALONES EN LOS EDIFICIOS DEL CAMPUS DE ALAVA DE LA UPV/EHU	14.000,33 Euros - IVA EXCL.	15/04/2014	CANAL METAL, S.L.	
2014	42	P.N.	PRORROGA DEL SERVICIO INTEGRAL DE CONSEJERÍA DE SEGURIDAD PARA LA UPV/EHU EN SUS TRES CAMPUS DE GIPUZKOA, BIZKAIA Y ARABA.	1.275,58 Euros - IVA INC	17/03/2014	CONSEUR 2000, S.L.	
2014	43	P.N.	IMPARTICIÓN DE CURSOS DE INGLÉS Y LA PRESTACIÓN DEL SERVICIO DE GESTIÓN, COORDINACIÓN Y SEGUIMIENTO DEL LABORATORIO DE IDIOMAS EN EL CAMPUS DE GIPUZKOA DE LA UPV/EHU.	31.750 Euros - IVA EXCL.	18/06/2014	NEXT LINGO, S.L.	

<u>Nº concurso</u>	<u>Nº Lote</u>	<u>Forma adjudicación</u>	<u>Objeto del contrato</u>	<u>Importe adjudicación</u>	<u>Fecha adju.cast.</u>	<u>Adjudicatario</u>
2014	47	P.N.	SERVICIOS PARA FINALIZAR LA PERSONALIZACIÓN DEL MODELO DE COSTES DEL LIBRO BLANCO DE LOS COSTES EN LAS UNIVERSIDADES Y SU IMPLANTACIÓN EN LA APLICACIÓN INFORMÁTICA CONTABILIDAD ANALÍTICA	95.722,05 Euros - IVA INC	9/04/2014	OCU, OFICINA DE COOPERACIÓN UNIVERSITARIA
2014	65	P.N.	MANTENIMIENTO DE SOFTWARE Y HARDWARE DE CORTAFUEGOS PALO ALTO	71.129,11 Euros - IVA INC	9/05/2014	UNITRONICS COMUNICACIONES, S.A.
2014	66	P.N.	MANTENIMIENTO DEL ALUMBRADO EXTERIOR DEL ÁREA DE LEIOA-ERANDIO DEL CAMPUS DE BIZKAIA DE LA UPV/EHU	Precios Unitarios	13/08/2014	ELECTRICIDAD MARTIN, S. A.
2014	67	P.N.	PRORROGA PUBLICACIÓN DE NÚMEROS TELEFÓNICOS PRINCIPALES DE LA UPV/EHU EN LAS GUÍAS TELEFÓNICAS "PÁGINAS BLANCAS", "PÁGINAS AMARILLAS" Y EN SUS PÁGINAS WEB.	13.994 Euros - IVA EXCL.	30/06/2014	HIBU CONNECT, S.A.U.
2014	73	P.N.	ORGANIZACIÓN DEL CONGRESO PSIK-2015	89.231,9 Euros - IVA EXCL.	23/05/2014	ERCISA- AZAFATAS ERCILLA, S.A.
2014	85	P.N.	CONTRATACIÓN PARA SOPORTE TÉCNICO DEL SISTEMA EHUDOKU DE GESTIÓN DOCUMENTAL Y ARCHIVO CORPORATIVO DE LA UPV/EHU.	45.852 Euros - IVA INC	13/08/2014	ZYLK.NET,S.L.

<u>Nº concurso</u>	<u>Nº Lote</u>	<u>Forma adjudicación</u>	<u>Objeto del contrato</u>	<u>Importe adjudicación</u>	<u>Fecha adju.cast.</u>	<u>Adjudicatario</u>
2014	86	P.N.	SERVICIO INTEGRAL DE LIMPIEZA Y JARDINERIA EN EL CENTRO ESTACIÓN MARINA DE PLENTZIA DEL CAMPUS DE BIZKAIA DE LA UPV/EHU	45.948 Euros/año (IVA excluido)	11/11/2014	FUNDACION LANTEGI BATUAK
2014	90	P.N.	SERVICIOS DE DISEÑO, ORGANIZACIÓN, PRODUCCIÓN Y EJECUCIÓN DE LA SEMANA DE LA CIENCIA 2014 PARA LA UPV/EHU	74.954 Euros - IVA EXCL.	7/07/2014	TRADUCTORES INTÉRPRETES, S.A. E
2014	93	P.N.	SERVICIOS DE MANTENIMIENTO DE LA APLICACIÓN UNIVERSITAS XXI-ECONÓMICO IMPLANTADO ACTUALMENTE EN LA UPV/EHU	173.325,6 Euros - IVA INC	10/07/2014	OCU, OFICINA DE COOPERACIÓN UNIVERSITARIA, S.A. DE
2014	95	P.N.	SERVICIO DE ACTUALIZACIÓN DEL INVENTARIO DE PATRIMONIO ARQUITECTÓNICO DEL CENTRO DE PATRIMONIO CULTURAL VASCO.	61.710 Euros - IVA INC	25-09-2014	ONDARTEZ, S.L.
2014	96	P.N.	ASISTENCIA JURÍDICA PARA EL SEGUIMIENTO DEL PROCESO DE TRAMITACIÓN DE LOS EXPEDIENTES DE CALIFICACIÓN DE LOS CASERÍOS DE LOS BARRIOS DE ELORRIO (BIZKAIA), LOS PUENTES DE LA CUENCA DEL RÍO BAYAS, (ALAVA) Y LAS	29.000 Euros - IVA EXCL.	22-09-2014	EKAIN ABOKATUAK
2014	105	P.N.	MANTENIMIENTO LICENCIAS DE ORACLE PARA LA CONTINUIDAD DEL SISTEMA CORPORATIVO DE GESTIÓN DE IDENTIDADES Y SINGLE ON - GISSO -	55.284,9 Euros - IVA INC	30/07/2014	ORACLE IBERICA, SRL

<u>Nº concurso</u>	<u>Nº Lote</u>	<u>Forma adjudicación</u>	<u>Objeto del contrato</u>	<u>Importe adjudicación</u>	<u>Fecha adju.cast.</u>	<u>Adjudicatario</u>
2014	107	P.N.	PORROGA DEL SERVICIO DE GESTIÓN DE LAS INSTALACIONES DEL POLIDEPORTIVO DEL CAMPUS DE LEIOA DE LA UPV/EHU VIENE DEL CP 65/04	60.000 Eruos/año	1/08/2014	D.U. TRAINING SPORT BIZKAIA, S.L.
2014	119	P.N.	SERVICIO DE FORMACIÓN EN GPUNTIS /WEBUNTIS DIRIGIDO AL PAS DE LA UPV/EHU	Precios Unitarios	20/11/2014	COSPA-AGILMIC, S.L.U.
2014	138	P.N.	SERVICIO DE VALIJA ENTRE CENTROS DE LA UPV/EHU	25.000 Euros - IVA EXCL.	2/12/2014	TRANSFERBI, S.A.
2014	145	P.N.	SERVICIO DE SOPORTE TÉCNICO DEL SOFTWARE DE BASE META4 PEOPLENET	163.154,58 Euros - IVA INC	12/12/2014	META4 SPAIN, S.A.
2014	146	P.N.	MANTENIMIENTO DEL SISTEMA DE GESTIÓN DE IDENTIDADES Y SINGLE SING ON (GISSO).	39.930 Euros - IVA INC	15/12/2014	HEWLETT PACKARD ESPAÑOLA, S.L.
2014	153	P.N.	MANTENIMIENTO Y SOPORTE DE LICENCIAS DEL SOFTWARE ARTUS Y ARS	28.178,48 Euros - IVA INC	12/12/2014	BITAM DECISION TECHNOLOGIES, S.L.

## LISTADO SUMINISTROS

Año procedimiento	Forma adjudicación	Nº concurso	Nº Lote	Objeto del contrato	Fecha adju.	IMPORTE	ADJUDICATARIO
2013	P.A.	12	1	SUMINISTRO DE CONSUMIBLES DE INFORMÁTICA PARA CENTROS Y DEPENDENCIAS DE LOS CAMPUS DE BIZKAIA Y GIPUZKOA DE LA UPV/EHU	6/03/2014	Precios unitarios	INFOREIN, S.A.
2013	P.A.	12	2	SUMINISTRO DE CONSUMIBLES DE INFORMÁTICA PARA CENTROS Y DEPENDENCIAS DE LOS CAMPUS DE BIZKAIA Y GIPUZKOA DE LA UPV/EHU	6/03/2014	Precios unitarios	GESPORLAN, S.L.
2013	P.A.	12	3	SUMINISTRO DE CONSUMIBLES DE INFORMÁTICA PARA CENTROS Y DEPENDENCIAS DE LOS CAMPUS DE BIZKAIA Y GIPUZKOA DE LA UPV/EHU	6/03/2014	Precios unitarios	GESPORLAN, S.L.
2013	P.A.	29		Ampliación del entorno de cálculo intensivo del Servicio General de Informática aplicada a la investigación.	12/02/2014	Euros	BULL ESPAÑA, S.A.
2013	P.A.	30	1	Acuerdo Marco de empresas para la adquisición de animales de investigación para los tres Campus	3/03/2014	Precios unitarios	JANVIER LABS
2013	P.A.	30	1-2	Acuerdo Marco de empresas para la adquisición de animales de investigación para los tres Campus	3/03/2014	Precios unitarios	HARLAN LABORATORIES MODELS, S.L.



Año procedimiento	Forma adjudicación	Nº concurso	Nº Lote	Objeto del contrato	Fecha adju	IMPORTE	ADJUDICATARIO
2013	P.A.	30	2	Acuerdo Marco de empresas para la adquisición de animales de investigación para los tres Campus.	3/03/2014	IVA	GRANJA CUNICULA SAN BERNARDO, S.L.
2013	P.A.	31		Acuerdo marco con una empresa para el suministro en régimen de arrendamiento de equipos multifunción (copia, impresión y escaner) para los centros de la UPV/EHU	20/05/2014	IVA	RICOH ESPAÑA, S.L.U.
2013	P.A.	32		Acuerdo Marco para la adquisición de equipamiento de telefonía.	13/02/2014	IVA	EUSKALTEL, S.A.
2013	P.A.	32		Acuerdo Marco para la adquisición de equipamiento de telefonía.	13/02/2014	IVA	TELEFÓNICA DE ESPAÑA, S.A.U.
2013	P.A.	32		Acuerdo Marco para la adquisición de equipamiento de telefonía.	13/02/2014	IVA	UNIFY COMMUNICATIONS, S.A.
2013	P.A.	33		SUMINISTRO DE GAS NATURAL EN LOS CENTRO DE LA UPV/EHU	17/03/2014	1.696.257 IVA EXCLUIDO	Euros/año ENDESA ENERGIA, S.A.U.
2013	P.N.	162		FABRICACIÓN BRAZO IR PLANETCAM	3/03/2014	63000 IVA EXCLUIDO	Euros ITEC ASTRONÓMICA, S.L.

Año procedimieto		Forma adjudicación	Nº concurso	Nº Lote	Objeto del contrato	Fecha adju	IMPORTE	ADJUDICATARIO	
2013		P.N.	165		Máquina de ensayos mecánicos de 30 kN, con bastidor extra alto.	3/03/2014	49500	Euros	INSTRON ITW METAL FASTENERS, S.L. U.
							IVA EXCLUIDO		
2013		P.N.	166		Suministro de seis sillones dentales.	11/04/2014	73038,35	Euros	DENTAL DE VENTA DIRECTA, S.A.
							IVA EXCLUIDO		
2014		P.A.	3	1	ACUERDO MARCO PARA LA SELECCIÓN DE EMPRESAS SUMINISTRADORAS PARA LA ADQUISICIÓN DE EQUIPAMIENTO DE INVESTIGACIÓN Y DOCENCIA.	15/05/2014		Precios unitarios	JASCO ANALITICA SPAIN, S.L.
							IVA		
2014		P.A.	3	1 y 3	ACUERDO MARCO PARA LA SELECCIÓN DE EMPRESAS SUMINISTRADORAS PARA LA ADQUISICIÓN DE EQUIPAMIENTO DE INVESTIGACIÓN Y DOCENCIA.	15/05/2014		Precios unitarios	AGILENT TECHNOLOGIES SPAIN S.L.
							IVA		
2014		P.A.	3	1 y 3	ACUERDO MARCO PARA LA SELECCIÓN DE EMPRESAS SUMINISTRADORAS PARA LA ADQUISICIÓN DE EQUIPAMIENTO DE INVESTIGACIÓN Y DOCENCIA.	15/05/2014		Precios unitarios	THERMOFISHER SCIENTIFIC S.L.
							IVA		
2014		P.A.	3	1 y 3	ACUERDO MARCO PARA LA SELECCIÓN DE EMPRESAS SUMINISTRADORAS PARA LA ADQUISICIÓN DE EQUIPAMIENTO DE INVESTIGACIÓN Y DOCENCIA.	15/05/2014		Precios unitarios	WATERS CROMATOGRAFÍA S.A.
							IVA		
2014		P.A.	3	1 y 3	ACUERDO MARCO PARA LA SELECCIÓN DE EMPRESAS SUMINISTRADORAS PARA LA ADQUISICIÓN DE EQUIPAMIENTO DE INVESTIGACIÓN Y DOCENCIA.	15/05/2014		Precios unitarios	INGENIERÍA ANALÍTICA S.L.
							IVA		

2014	P.A.	3	1, 12	ACUERDO MARCO PARA LA SELECCIÓN DE EMPRESAS SUMINISTRADORAS PARA LA ADQUISICIÓN DE EQUIPAMIENTO DE INVESTIGACIÓN Y DOCENCIA.	15/05/2014	Precios unitarios	IZASA S.A.
2014	P.A.	3	10	ACUERDO MARCO PARA LA SELECCIÓN DE EMPRESAS SUMINISTRADORAS PARA LA ADQUISICIÓN DE EQUIPAMIENTO DE INVESTIGACIÓN Y DOCENCIA.	15/05/2014	Precios unitarios	METTLER TOLEDO S.A.E.
2014	P.A.	3	10,	ACUERDO MARCO PARA LA SELECCIÓN DE EMPRESAS SUMINISTRADORAS PARA LA ADQUISICIÓN DE EQUIPAMIENTO DE INVESTIGACIÓN Y DOCENCIA.	15/05/2014	Precios unitarios	TEKNOVAS S.A.
2014	P.A.	3	10, 15	ACUERDO MARCO PARA LA SELECCIÓN DE EMPRESAS SUMINISTRADORAS PARA LA ADQUISICIÓN DE EQUIPAMIENTO DE INVESTIGACIÓN Y DOCENCIA.	15/05/2014	Precios unitarios	COMAR ARABA, S.L.
2014	P.A.	3	14	ACUERDO MARCO PARA LA SELECCIÓN DE EMPRESAS SUMINISTRADORAS PARA LA ADQUISICIÓN DE EQUIPAMIENTO DE INVESTIGACIÓN Y DOCENCIA.	15/05/2014	Precios unitarios	EPPENDORF IBERICA S.L.U.
2014	P.A.	3	3	ACUERDO MARCO PARA LA SELECCIÓN DE EMPRESAS SUMINISTRADORAS PARA LA ADQUISICIÓN DE EQUIPAMIENTO DE INVESTIGACIÓN Y DOCENCIA.	2/09/2014	Precios unitarios	PERKIN ELMER, S.L.
2014	P.A.	3	3, 4,	ACUERDO MARCO PARA LA SELECCIÓN DE EMPRESAS SUMINISTRADORAS PARA LA ADQUISICIÓN DE EQUIPAMIENTO DE INVESTIGACIÓN Y DOCENCIA.	15/05/2014	Precios unitarios	FISHER SCIENTIFIC S.L.

Año procedimiento	Forma adjudicación	Nº concurso	Nº Lote	Objeto del contrato	Fecha adju	IMPORTE	ADJUDICATARIO
2014	P.A.	3	4 y 14	ACUERDO MARCO PARA LA SELECCIÓN DE EMPRESAS SUMINISTRADORAS PARA LA ADQUISICIÓN DE EQUIPAMIENTO DE INVESTIGACIÓN Y DOCENCIA.	15/05/2014	Precios unitarios	BIOGEN CIENTÍFICA, S. L.
2014	P.A.	3	4, 10	ACUERDO MARCO PARA LA SELECCIÓN DE EMPRESAS SUMINISTRADORAS PARA LA ADQUISICIÓN DE EQUIPAMIENTO DE INVESTIGACIÓN Y DOCENCIA.	15/05/2014	Precios unitarios	PROQUINORTE S.A.
2014	P.A.	3	4, 5,	ACUERDO MARCO PARA LA SELECCIÓN DE EMPRESAS SUMINISTRADORAS PARA LA ADQUISICIÓN DE EQUIPAMIENTO DE INVESTIGACIÓN Y DOCENCIA.	15/05/2014	Precios unitarios	VWR INTERNATIONAL EUROLAB S.L.
2014	P.A.	3	4, 5,	ACUERDO MARCO PARA LA SELECCIÓN DE EMPRESAS SUMINISTRADORAS PARA LA ADQUISICIÓN DE EQUIPAMIENTO DE INVESTIGACIÓN Y DOCENCIA.	15/05/2014	Precios unitarios	INSTRUMENTACION Y COMPONENTES, S.A.
2014	P.A.	3	4, 6,	ACUERDO MARCO PARA LA SELECCIÓN DE EMPRESAS SUMINISTRADORAS PARA LA ADQUISICIÓN DE EQUIPAMIENTO DE INVESTIGACIÓN Y DOCENCIA.	15/05/2014	Precios unitarios	SUL, S.L.
2014	P.A.	3	5	ACUERDO MARCO PARA LA SELECCIÓN DE EMPRESAS SUMINISTRADORAS PARA LA ADQUISICIÓN DE EQUIPAMIENTO DE INVESTIGACIÓN Y DOCENCIA.	15/05/2014	Precios unitarios	DEMEDENES S.L.
2014	P.A.	3	5	ACUERDO MARCO PARA LA SELECCIÓN DE EMPRESAS SUMINISTRADORAS PARA LA ADQUISICIÓN DE EQUIPAMIENTO DE INVESTIGACIÓN Y DOCENCIA.	15/05/2014	Precios unitarios	ANTONIO MATACHANA S.A.

2014	P.A.	3	5, 7, ACUERDO MARCO PARA LA SELECCIÓN DE EMPRESAS SUMINISTRADORAS PARA LA ADQUISICIÓN DE EQUIPAMIENTO DE INVESTIGACIÓN Y DOCENCIA.	15/05/2014	Precios unitarios	LABOLAN S.L.
2014	P.A.	3	6, 8, ACUERDO MARCO PARA LA SELECCIÓN DE EMPRESAS SUMINISTRADORAS PARA LA ADQUISICIÓN DE EQUIPAMIENTO DE INVESTIGACIÓN Y DOCENCIA.	15/05/2014	Precios unitarios	COMERCIAL TECNOQUÍMICA ENMA S. L.
2014	P.A.	3	7, 9 y ACUERDO MARCO PARA LA SELECCIÓN DE EMPRESAS SUMINISTRADORAS PARA LA ADQUISICIÓN DE EQUIPAMIENTO DE INVESTIGACIÓN Y DOCENCIA.	15/05/2014	Precios unitarios	QUIMIBACTER S.L.
2014	P.A.	3	8 ACUERDO MARCO PARA LA SELECCIÓN DE EMPRESAS SUMINISTRADORAS PARA LA ADQUISICIÓN DE EQUIPAMIENTO DE INVESTIGACIÓN Y DOCENCIA.	15/05/2014	Precios unitarios	IBÉRICA VACUUM, S.L.
2014	P.A.	5	1 Suministro de material de oficina para centros y dependencias del campus de Gipuzkoa	16/10/2014	Precios unitarios	OFFICE DEPOT, S.L.
2014	P.A.	5	2 Suministro de material de oficina para centros y dependencias del campus de Bizkaia.	16/10/2014	CANON/ME S	PENTER COMERCIAL, S.A.
2014	P.A.	11	SUMINISTRO DE EQUIPOS DE INFRAESTRUCTURA DOCENTE PARA LA IMPLANTACIÓN DEL GRADO DE FISIOTERAPIA EN LA FACULTA DE	28/05/2014	Euros	ENRAF NONIUS IBERICA, S.A.

Año procedimieto		Forma adjudicación	Nº concurso	Nº Lote	Objeto del contrato	Fecha adju	IMPORTE	ADJUDICATARIO
2014		P.A.	12		Acuerdo Marco para el suministro e instalación de cerraduras electrónicas para los edificios de la UPV/EHU	10/07/2014		DOMINION INSTALACIONES Y MONTAJES, S.A.
							IVA	
2014		P.A.	12		Acuerdo Marco para el suministro e instalación de cerraduras electrónicas para los edificios de la UPV/EHU	10/07/2014		I-SAI ACCESOS Y PRESENCIA, S.L.
							IVA	
2014		P.A.	12		Acuerdo Marco para el suministro e instalación de cerraduras electrónicas para los edificios de la UPV/EHU	10/07/2014		SALTO SYSTEMS
							IVA	
2014		P.A.	20		Acuerdo Marco con empresas para el suministro e instalación de equipamiento audiovisual para los Centros del Campus de Álava	17/11/2014		FASTON AUDIOVISUALES Y TELECOMUNICACIONES, S.L.
							IVA	
2014		P.A.	20		Acuerdo Marco con empresas para el suministro e instalación de equipamiento audiovisual para los Centros del Campus de Álava	17/11/2014		JOX SYSTEM, S.L.
							IVA	
2014		P.A.	20		Acuerdo Marco con empresas para el suministro e instalación de equipamiento audiovisual para los Centros del Campus de Álava	17/11/2014		INFOVISUALES TOPTEN, S.L.
							IVA	
2014		P.A.	21		SECUENCIADOR MASIVO NGS BENCHTOP	9/09/2014	114.679	ILLUMINA PRODUCTOS DE ESPAÑA, S. L.U.
							IVA EXCLUIDO	

Año procedimieto		Forma adjudicación	Nº concurso	Nº Lote	Objeto del contrato	Fecha adju	IMPORTE	ADJUDICATARIO
2014		P.A.	22	1	SUMINISTRO DE DIVERSO MATERIAL DE IMPRENTA PARA CENTROS Y DEPENDENCIAS DE LOS CAMPUS DE GIPUZKOA Y BIZKAIA DE LA UPV/EHU	17/11/2014	Precios unitarios	GRÁFICAS JUARISTI, S.L.
2014		P.A.	22	2	SUMINISTRO DE DIVERSO MATERILA DE IMPRENTA PARA CENTROS Y DEPENDENCIAS DE LOS CAMPUS DE GIPUZKOA Y BIZKAIA DE LA UPV/EHU	17/11/2014	Precios unitarios	GRÁFICAS JUARISTI, S.L.
2014		P.A.	24	1	ACUERDO MARCO PARA EL SUMINISTRO, INSTALACIÓN Y MANTENIMIENTO DE SAIs DE LA UPV/EHU	14/10/2014	Precios unitarios	EMERSON NETWORK POWER, S.A.
2014		P.A.	24	1	ACUERDO MARCO PARA EL SUMINISTRO, INSTALACIÓN Y MANTENIMIENTO DE SAIs DE LA UPV/EIUI	14/10/2014	Precios unitarios	EATON INDUSTRIES (SPAIN) S.L.
2014		P.A.	29	1	Acuerdo Marco con empresas suministradoras de mobiliario de aulas y salones de actos Lote 1: mobiliario de aulas	22/12/2014	Precios unitarios	MANPEL, S.L.
2014		P.A.	29	2	ACUERDO MARCO DE EMPRESAS QUE SUMINISTREN MOBILIARIO DE AULAS Y SALONES DE ACTOS, CON EL FIN DE CUBRIR DIFERENTES NECESIDADES QUE PUEDAN	22/12/2014	Precios unitarios	EURO SEATING INTERNATIONAL, S.A.
2014		P.A.	33		ACUERDO MARCO PARA LA HOMOLOGACIÓN DE EMPRESAS PARA LA ADQUISICIÓN DE EQUIPAMIENTO DE RED Y SEGURIDAD DE MARCA CISCO	19/02/2014	Precios unitarios	UNITRONICS COMUNICACIONES S.A

Año procedimieto		Forma adjudicación	Nº concurso	Nº Lote	Objeto del contrato		Fecha adju	IMPORTE		ADJUDICATARIO	
2014		P.A.	33		ACUERDO MARCO PARA LA HOMOLOGACIÓN DE EMPRESAS PARA LA ADQUISICIÓN DE EQUIPAMIENTO DE RED Y SEGURIDAD DE MARCA CISCO		19/02/2014		Precios unitarios	TELEFÓNICA SOLUCIONES DE INFORMÁTICA Y COMUNICACIONES DE ESPAÑA S I I I	
2014		P.A.	33		ACUERDO MARCO PARA LA HOMOLOGACIÓN DE EMPRESAS PARA LA ADQUISICIÓN DE EQUIPAMIENTO DE RED Y SEGURIDAD DE MARCA CISCO		19/02/2014		Precios unitarios	TECNOCOM ESPAÑA SOLUTIONS, S.L. U	
2014		P.A.	33		ACUERDO MARCO PARA LA HOMOLOGACIÓN DE EMPRESAS PARA LA ADQUISICIÓN DE EQUIPAMIENTO DE RED Y SEGURIDAD DE MARCA CISCO		19/02/2014		Precios unitarios	ACUNTIA, S.A.	
2014		P.A.	34		SUMINISTRO DE PUBLICACIONES PERIÓDICAS SUSCRITAS POR LA BIBLIOTECA DE LA UPV/EHU DURANTE 2015 Y 2016		10/11/2014	1069622,97	Euros/año	EBSCO SUBSCRIPTION SERVICES ESPAÑA, S.L.U.	
2014		P.A.	38	1	Suministro de un analizador automático de materiales catalíticos y adsorbentes por quimisorción y reacciones a temperatura programada, un contador de centelleo líquido y un		26/12/2014	96.558,00	Euros	IBERFLUID INSTRUMENTS, S.A.	
2014		P.A.	38	2	Suministro de un contador de centelleo líquido.		26/12/2014	40.535,00	Euros	PERKINELMER ESPAÑA, S.L	
2014		P.A.	38	3	Suministro de un analizador automático de materiales catalíticos y adsorbentes por quimisorción y reacciones a temperatura programada, un contador de centelleo líquido y un		30/12/2014	66.792,00	Euros	IZASA,DISTRIBUCIONES TÉCNICAS, S. A.	



Año procedimiento	Forma adjudicación	Nº concurso	Nº Lote	Objeto del contrato	Fecha adju	IMPORTE	ADJUDICATARIO
2014	P.A.	39	1	Suministro de un citómetro de flujo	23/12/2014	99.220,00 Euros IVA INCLUIDO	MILTENYI BIOTEC, S.L.
2014	P.A.	39	2	Un PCR digital	30/12/2014	44.165,00 Euros IVA INCLUIDO	TEKNOVAS, S.A.
2014	P.A.	40	1	Suministro de un DSC de compensación de potencia de alta sensibilidad y un equipo de pirólisis y transformación catalítica con reactor de spouted bed.	26/12/2014	78.374,02 Euros IVA INCLUIDO	PERKINELMER ESPAÑA, S.L.
2014	P.A.	41		SUMINISTRO DE LICENCIAS DEL SOFTWARE: ALFRESCO PARA 2015, 2016 Y 2017	10/12/2014	56000,00 Euros/año IVA EXCLUIDO	RICOH ESPAÑA, S.L.U.
2014	P.N.	18		Adquisición de licencias educacionales concurrentes del paquete estadístico SPSS	1/04/2014	31673 Euros IVA EXCLUIDO	IBM, S.A.
2014	P.N.	32		LICENCIA CORPORATIVA DE MATEMÁTICA PARA LA UPV/EHU	14/02/2014	28.173,23 Euros IVA EXCLUIDO	WOLFRAM RESEARCH EUROPE LTD
2014	P.N.	44	1	ACUERDO MARCO PARA SUMINISTRO DE MOBILIARIO DE OFICINA PARA CENTROS Y DEPENDENCIAS DEL CAMPUS DE GIPUZKOA DE LA UPV/EHU	6/08/2014	Precios unitarios IVA	MANPEL, S.L.

Año procedimieto	Forma adjudicación	Nº concurso	Nº Lote	Objeto del contrato	Fecha adju	IMPORTE	ADJUDICATARIO
2014	P.N.	44	2	ACUERDO MARCO PARA SUMINISTRO DE MOBILIARIO DE OFICINA PARA CENTROS Y DEPENDENCIAS DEL CAMPUS DE GIPUZKOA DE LA UPV/EHU	6/08/2014	IVA	MONTTE, S.L.
2014	P.N.	49		Contratación de la Licencia Corporativa de ORACLE en la UPV/EHU	24/04/2014	324.000,00 IVA EXCLUIDO	OFICINA DE COOPERACIÓN UNIVERSITARIA, S.A.
2014	P.N.	51		ADQUISICIÓN DE LA LICENCIA ANUAL CAMPUS DEL SOFTWARE CIENTÍFICO CHEMBIOOFFICE	6/05/2014	11.900,00 IVA EXCLUIDO	ADDLINK SOFTWARE CIENTIFICO, S.L.
2014	P.N.	53		Analizador de quimisorción automático programable.	19/06/2014	73500 IVA EXCLUIDO	IBERFLUID INSTRUMENTS
2014	P.N.	54		SUMINISTRO DE EQUIPAMIENTO DE SPRAYADO AUTOMÁTICO PARA LA DEPOSICIÓN DE MATRIZ MALDI	21/07/2014	66550 IVA INCLUIDO	AB SCIEX SPAIN, S.L.
2014	P.N.	91		Suministro de 156 Medidores de energía de calefacción inalámbricos para calderas individuales y accesorios.	21/10/2014	72439 IVA EXCLUIDO	UGAO INSTALACIONES, S.L.
2014	P.N.	92		Suministro de 148 termohigrómetros inalámbricos y accesorios para monitorización en interior de viviendas.	9/10/2014	19000,50 IVA EXCLUIDO	STEP LOGÍSTICA Y CONTROL, S.L.

Año procedimiento	Forma adjudicación	Nº concurso	Nº Lote	Objeto del contrato	Fecha adju	IMPORTE	ADJUDICATARIO
2014	P.N.	101		SUMINISTRO DE EQUIPAMIENTO DE VIDEOCONFERENCIA PARA DOTACIÓN DE SALAS CORPORATIVAS DE LA UPV/EHU	21/10/2014	59.143,34 IVA INCLUIDO	TELFÓNICA SOLUCIONES DE INFORMÁTICA Y COMUNICACIÓN DE ESPAÑA S A I I
2014	P.N.	121		Unidad de electrofisiología para PATCH-CLAMP en rodajas cerebrales	3-12-2014	58652,26 IVA EXCLUIDO	SCIENTIFICA LTD
2014	P.N.	123		SUMINISTRO, SIN INSTALACIÓN, DE 1.400 TELÉFONOS IP OPENSTAGE 15G LAVAY 200 TELÉFONOS IP OPNSTAGE 40G LAVA	29/09/2014	185.908,00 IVA EXCLUIDO	TELFÓNICA DE ESPAÑA, S.A.U.
2014	P.N.	125		Suministro e instalación de mobiliario para determinados espacios del nuevo centro de investigación Micaela Portilla, de Ciencias Sociales y Humanidades del Campus de Álava de la	20/11/2014	45741,27 IVA INCLUIDO	MECANOGRAFIA GASTEIZ, S.L.
2014	P.N.	140		Vehículo todoterreno	19/12/2014	30.046,42 IVA INCLUIDO	JAPAN CAR, S.A.
2014	P.N.	141		Un microscopio de fluorescencia avanzado con sistema de captación y análisis de imagen	30/12/2014	43.553,95 IVA INCLUIDO	IZASA SCIENTIFIC, S.L.
2014	P.N.	144		Suministro, montaje e instalación de archivadores compactos para el Centro Polivalente de Formación e Innovación del Campus de Gipuzkoa de la UPV/EHU	29/12/2014	94.380,00 IVA INCLUIDO	DESLI-BLOC, S.L.

Año procedimiento	Forma adjudicación	Nº concurso	Nº Lote	Objeto del contrato	<u>Fecha adju</u>	IMPORTE	ADJUDICATARIO
2014	P.N.	147		Suministro montaje e instalación de mobiliario de aulas para el Centro Polivalente de Formación e Innovación del Campus de Gipuzkoa de la UPV/EHU	30/12/2014	116737,39 IVA INCLUIDO	MONTTE, S.L.
2014	P.N.	148		Realización de un proyecto llave en mano para la renovación tecnológica de la infraestructura de almacenamiento corporativo de la UPV/EHU.	10/12/2014	887.113,92 IVA INCLUIDO	EMC COMPUTER SYSTEM SPAIN, S.A. U.
2014	P.N.	150		ESPECTROFOTÓMETRO DE ABSORCIÓN UV-VIS-NIR PARA MEDIDAS UNIVERSALES	23/12/2014	96.666,89 IVA INCLUIDO	AGILENT TECHNOLOGIES SPAIN S.L.
2014	P.N.	152		DOTACIÓN DE EQUIPOS DESTINADOS A LA IMPARTICIÓN DEL GRADO DE FISIOTERAPIA EN LA UPV/EIUI	18-12-2014	60.301,96 IVA EXCLUIDO	ENRAF NONIUS IBERICA, S.A.
2014	P.N.	154		SUMINISTRO DE UNA BATERIA SIN INSTALACION	3/12/2014	18066,51 IVA INCLUIDO	EMERSON NETWORK POWER, S.A.
2014	P.N.	154		SUMINISTRO DE 22 SAIs	3/12/2014	82366,76 IVA INCLUIDO	EATON INDUSTRIES (SPAIN) S.L.
2014	P.N.	155		MICRO GC DE 4 CANALES	23/12/2014	44.756,25 IVA INCLUIDO	AGILENT TECHNOLOGIES SPAIN S.L.

Año procedimiento	Forma adjudicación	Nº concurso	Nº Lote	Objeto del contrato	Fecha adju	IMPORTE	ADJUDICATARIO
2014	P.N.	156		SERVIDOR DE ANÁLISIS BIOINFORMÁTICO.	30/12/2014	25500	DERTEN SISTEMAS, S.A.
IVA EXCLUIDO							



## **PRORROGAS SERVICIOS**





## LISTADO ANUAL EXPEDIENTES DE SERVICIOS

<u>Nº concurso</u>	<u>Nº Lote</u>	<u>Forma adjudicación</u>	<u>OBJETO DEL CONTRATO</u>	<u>PERIODO CONTRATO</u>		<u>Adjudicatario</u>
2013	37	P.N.	<b>PRÓRROGA:</b> CONTRATACIÓN DE LOS SERVICIOS PARA UN SERVICIO DIARIO DE NOTICIAS PARA LA UPV/EHU (VIENE DEL PN 224/11)	11/01/2013	12/01/2014	ACCESO GROUP, S.L.
2013	56	P.N.	<b>PRORROGA:</b> MANTENIMIENTO Y UTILIZACIÓN DEL MATERIAL CLÍNICO-DOCENTE Y DE LABORATORIO Y EQUIPO DE RADIOLOGÍA ORTO-PANORÁMICA DE LA CLÍNICA ODONTOLÓGICA DE LA UPV/EHU (VIENE DEL PN 221/11).	12/03/2013	15/03/2014	S.A.T. ESTIDENT 2002, S.L. U.
2013	57	P.N.	<b>PRORROGA:</b> SERVICIO DE LIBRERÍA QUE SE PRESTARÁ EN EL EDIFICIO DE ÁREAS SOCIALES, BARRIO SARRIENA, S/N (ÁREA DE LEIOA-ERANDIO, CAMPUS DE BIZKAIA DE LA UPV/EHU) Y DE SUMINISTRO DE MATERIAL DE OFICINA A LOS	5/03/2013	16/03/2014	PENTER COMERCIAL, S.A.
2013	58	P.N.	<b>PRÓRROGA:</b> CONCLUSIÓN DE UN ACUERDO MARCO PARA LA CONTRATACIÓN DE EQUIPOS PARA LA REALIZACIÓN DE LABORES DE ASISTENCIA TÉCNICA EN LA REDACCIÓN DE PROYECTOS Y DIRECCIÓN DE OBRAS. (VIENE DEL PA 2/10)	20/03/2013	27/03/2014	JAAM SOCIEDAD DE ARQUITECTURA SLP
2013	58	P.N.	<b>PRÓRROGA:</b> CONCLUSIÓN DE UN ACUERDO MARCO PARA LA CONTRATACIÓN DE EQUIPOS PARA LA REALIZACIÓN DE LABORES DE ASISTENCIA TÉCNICA EN LA REDACCIÓN DE PROYECTOS Y DIRECCIÓN DE OBRAS. (VIENE DEL PA 2/10)	20/03/2013	27/03/2014	U.T.E. ARQUIPLAN 2.0 SL PROFESIONAL- FACTOR 4 INGENIEROS, S.L.

<u>Nº concurso</u>	<u>Nº Lote</u>	<u>Forma adjudicación</u>	<u>Objeto del contrato</u>	<u>PERIODO CONTRATO</u>		<u>Adjudicatario</u>
2013	58	P.N.	<b>PRÓRROGA:</b> CONCLUSIÓN DE UN ACUERDO MARCO PARA LA CONTRATACIÓN DE EQUIPOS PARA LA REALIZACIÓN DE LABORES DE ASISTENCIA TÉCNICA EN LA REDACCIÓN DE PROYECTOS Y DIRECCIÓN DE OBRAS.(VIENE DEL PA 2/10)	20/03/2013	27/03/2014	U.T.E. AYESA IPAR UPV
2013	58	P.N.	<b>PRÓRROGA:</b> CONCLUSIÓN DE UN ACUERDO MARCO PARA LA CONTRATACIÓN DE EQUIPOS PARA LA REALIZACIÓN DE LABORES DE ASISTENCIA TÉCNICA EN LA REDACCIÓN DE PROYECTOS Y DIRECCIÓN DE OBRAS.(VIENE DEL PA 2/10)	20/03/2013	27/03/2014	ESTUDIO K, S. COOP PROFESIONAL
2013	58	P.N.	<b>PRÓRROGA:</b> CONCLUSIÓN DE UN ACUERDO MARCO PARA LA CONTRATACIÓN DE EQUIPOS PARA LA REALIZACIÓN DE LABORES DE ASISTENCIA TÉCNICA EN LA REDACCIÓN DE PROYECTOS Y DIRECCIÓN DE OBRAS. (VIENE DEL	20/03/2013	27/03/2014	U.T.E. FIARK ARQUITECTOS SLP - ESTUDIOS TECNICOS ENEKA, SLP
2013	58	P.N.	<b>PRORROGA:</b> CONCLUSIÓN DE UN ACUERDO MARCO PARA LA CONTRATACIÓN DE EQUIPOS PARA LA REALIZACIÓN DE LABORES DE ASISTENCIA TÉCNICA EN LA REDACCIÓN DE PROYECTOS Y DIRECCIÓN DE OBRAS. (VIENE DEL PA 2/10)	20/03/2013	27/03/2014	ARKILAN, ARQUITECTURA Y URBANISMO, S.C.P
2013	62	P.N.	<b>PRORROGA:</b> MANTENIMIENTO DE SUPERFICIES AJARDINADAS EN LA FACULTAD DE CIENCIAS ECONÓMICAS Y EMPRESARIALES DE SARRIKO Y CHALET DE ZUBIRIA DEL CAMPUS DE BIZKAIA DE LA UPV/EHU. (VIENE DEL PN 81/11)	8/04/2013	10/04/2014	JARDINERIA LIZAR
2013	75	P.N.	<b>PRORROGA:</b> SERVICIOS DE ASESORAMIENTO A LA CÁTEDRA DE CULTURA CIENTÍFICA. (VIENE DEL PN 95/12)	16/05/2013	22/05/2014	GUK KOMUNIKAZIO AHOLKULARITZA, S.L.

<u>Nº concurso</u>	<u>Nº Lote</u>	<u>Forma adjudicación</u>	<u>Objeto del contrato</u>	<u>PERIODO CONTRATO</u>		<u>Adjudicatario</u>
2013	76	P.N.	<b>PRORROGA:</b> MANTENIMIENTO DE FITOTRÓN, INVERNADERO Y EQUIPAMIENTO ASOCIADO. (VIENE DEL PN 107/11) PASA A CM 25/14	16/05/2013	14/06/2014	GIROA, S.A.U.
2013	82	P.N.	<b>PRÓRROGA:</b> DEL SERVICIO DE CAFETERÍA-COMEDOR EN LA ESCUELA TÉCNICA SUPERIOR DE NÁUTICA Y MÁQUINAS NAVALES. (VIENE DEL PN 124/12)	4/06/2013	30/06/2014	LOIDA BLANCA MELILLÁN CATRIL
2013	83	P.N.	<b>PRORROGA</b> DEL CONTRATO DEL SERVICIO DE CAFETERÍA EN LA FACULTAD DE FILOSOFÍA Y CIENCIAS DE LA EDUCACIÓN DEL CAMPUS DE GUIPÚZCOA (VIENE DEL PN 120/12)	17/06/2013	30/06/2014	JOSE MANUEL MURUA ROMA (ANTES:BOST LAGUNAK, C.B.)
2013	84	P.N.	<b>PRORROGA:</b> SERVICIO DE CAFETERÍA EN LA FACULTAD DE FARMACIA DEL CAMPUS DE ALAVA (VITORIA-GASTEIZ). VIENE DEL P.N. 123/12	17/06/2013	30/06/2014	INES BORREGO MARTIN
2013	85	P.N.	<b>PRÓRROGA:</b> SERVICIO DE CAFETERÍA EN LA FACULTAD DE QUÍMICAS DEL CAMPUS DE GIPUZKOA (DONOSTIA-SAN SEBASTIÁN). (VIENE DEL P.N. 118/12)	17/06/2013	30/06/2014	AMALIA FERNANDEZ MORILLO
2013	86	1 P.N.	<b>PRORROGA:</b> ACUERDO MARCO PARA LA HOMOLOGACIÓN DE EMPRESAS QUE PRESTEN SERVICIOS DE ASISTENCIA TÉCNICA ADICIONAL PARA LA CREACIÓN, MIGRACIÓN Y MANTENIMIENTO DE PÁGINAS WEB ALBERGADAS	10/06/2013	15/07/2014	IDALA GLOBAL, S.L.

<u>Nº concurso</u>	<u>Nº Lote</u>	<u>Forma adjudicación</u>	<u>Objeto del contrato</u>	<u>PERIODO CONTRATO</u>		<u>Adjudicatario</u>
2013	86	1	P.N.	<b>PRORROGA:</b> ACUERDO MARCO PARA LA HOMOLOGACIÓN DE EMPRESAS QUE PRESTEN SERVICIOS DE ASISTENCIA TÉCNICA ADICIONAL PARA LA CREACIÓN, MIGRACIÓN Y MANTENIMIENTO DE PÁGINAS WEB ALBERGADAS	10/06/2013 15/07/2014	GRUPO CORPORATIVO GFI NORTE, S.L.
2013	86	1-2	P.N.	<b>PRÓRROGA:</b> ACUERDO MARCO PARA LA HOMOLOGACIÓN DE EMPRESAS QUE PRESTEN SERVICIOS DE ASISTENCIA TÉCNICA ADICIONAL PARA LA CREACIÓN, MIGRACIÓN Y MANTENIMIENTO DE PÁGINAS WEB ALBERGADAS	10/06/2013 15/07/2014	BILBOMATICA, S.A.
2013	86	1-2	P.N.	<b>PRÓRROGA:</b> ACUERDO MARCO PARA LA HOMOLOGACIÓN DE EMPRESAS QUE PRESTEN SERVICIOS DE ASISTENCIA TÉCNICA ADICIONAL PARA LA CREACIÓN, MIGRACIÓN Y MANTENIMIENTO DE PÁGINAS WEB ALBERGADAS	10/06/2013 15/07/2014	ASAC COMUNICACIONES, S.L.
2013	86	2	P.N.	<b>PRORROGA:</b> ACUERDO MARCO PARA LA HOMOLOGACIÓN DE EMPRESAS QUE PRESTEN SERVICIOS DE ASISTENCIA TÉCNICA ADICIONAL PARA LA CREACIÓN, MIGRACIÓN Y MANTENIMIENTO DE PÁGINAS WEB ALBERGADAS	10/06/2013 15/07/2014	EUROHELP CONSULTING, S.L.
2013	97		P.N.	<b>PRÓRROGA:</b> Servicio de cafetería en la E.U. de Profesorado de E.G.B de Vitoria-Gasteiz (VIENE DEL PN 122/12)	17/06/2013 30/06/2014	ELENA ARANSAY SAURA
2013	98		P.N.	<b>PRORROGA:</b> CONTRATACIÓN DE LOS SERVICIOS NECESARIOS PARA EL MANTENIMIENTO DE LAS SUPERFICIES AJARDINADAS EN EL ÁREA LEIOA-ERANDIO DEL CAMPUS DE BIZKAIA (VIENE DEL PN 154/12).	26/06/2013 18/07/2014	FUNDACION LANTEGI BATUAK

<u>Nº concurso</u>	<u>Nº Lote</u>	<u>Forma adjudicación</u>	<u>Objeto del contrato</u>	<u>PERIODO CONTRATO</u>		<u>Adjudicatario</u>
2013	100	P.N.	<b>PRÓRROGA:</b> GESTIÓN DEL SERVICIO DE REPROGRAFÍA EN LA ETS DE ARQUITECTURA DE DONOSTIA-SAN SEBASTIÁN. (VIENE DEL PN 169/12)	1/08/2013	24/08/2014	ISABEL RAMOS FERNANDEZ Y OTRO C.B.
2013	101	P.N.	<b>PRORROGA:</b> GESTIÓN DEL LABORATORIO DE IDIOMAS EN EL EDIFICIO DE ÁREAS SOCIALES DEL ÁREA DE LEIOA-ERANDIO. (VIENE DEL PA 32/10)	5/06/2013	31/07/2014	EURELETAN, S.L.
2013	104	P.N.	Prorroga: Impartición de cursos de inglés y gestión del laboratorio de idiomas en el campus de Gipuzkoa de la UPV/EHU.	1/08/2013	29/08/2014	NEXT LINGO, S.L.L.
2013	106	P.N.	<b>PRÓRROGA</b> del contrato del servicio de cafetería en la Facultad de Letras del Campus de Alava, (VIENE DEL PN 121/12)	17/06/2013	30/06/2014	<b>MIGUEL ANGEL SALCEDO LOPEZ</b>
2013	112	P.N.	<b>PRORROGA:</b> SERVICIO DE COMEDOR-CAFETERÍA EN CENTROS DEL CAMPUS DE BIZKAIA (E.T.S.I.I. Y TELECOMUNICACIONES DE BILBAO) (VIENE DEL PN 119/12)	27/06/2013	30/06/2014	HOSTARCOS, S.L. - JOSE ARCOS RAMIREZ
2013	117	P.N.	<b>PRORROGA EXCEPCIONAL :</b> SERVICIO DE LIMPIEZA DEL NUEVO CENTRO CARLOS SANTAMARIA DE LA UPV/EHU EN EL CAMPUS DE GIPUZKOA.	29/08/2013	30/09/2014	GALANT GARBITASUNA, S.L.

<u>Nº concurso</u>	<u>Nº Lote</u>	<u>Forma adjudicación</u>	<u>Objeto del contrato</u>	<u>PERIODO CONTRATO</u>		<u>Adjudicatario</u>	
2013	131	P.N.	<b>PRORROGA:</b> SERVICIO INTEGRAL DE LIMPIEZA Y JARDINERÍA DE LA ESTACIÓN MARÍTIMA DE PLENTZIA DEL CAMPUS DE BIZKAIA DE LA UPV/EHU.	8/10/2013	14/11/2014	FUNDACION BATUAK	LANTEGI
2013	132	P.N.	<b>PRORROGA:</b> SERVICIO DE RECOGIDA Y TRANSPORTE DE RESIDUOS SÓLIDOS URBANOS Y EL PAPEL-CARTÓN EN EL ÁREA LEIOA-ERANDIO DEL CAMPUS DE BIZKAIA DE LA UPV/EHU. (VIENE DEL PA 27/11)	25/11/2013	12/12/2014	CESPA, ESPAÑOLA DE SERVICIOS AUXILIARES, S.A.	COMPAÑÍA
2013	134	P.N.	<b>PRÓRROGA:</b> MANTENIMIENTO Y SOPORTE DEL SOFTWARE LIFERAY ENTERPRISE (VIENE DEL PN 213/12)	8/10/2013	12/11/2014	LIFERAY, S. L.	
2013	137	P.N.	<b>PRORROGA:</b> GESTIÓN DE RESIDUOS TÓXICOS PRODUCIDOS POR LA UPV/EHU.	11/09/2013	11/09/2014	SITA SPE IBERICA, SLU (ANTES ECOCAT, S.L.)	
2013	153	P.N.	<b>PRÓRROGA:</b> GESTIÓN DE LA ACTIVIDAD DEL EDIFICIO PARANINFO (VIENE DEL PN 28/13)	29/10/2013	21/12/2014	TRADUCTORES INTÉRPRETES, S. A. (TISA)	E
2013	156	1,4 P.N.	<b>PRÓRROGA:</b> REALIZACIÓN DE LAS PUBLICACIONES DEL SERVICIO EDITORIAL DE LA UPV/EHU	7/12/2013	6/12/2014	IPAR, S. COOP.	

<u>Nº concurso</u>	<u>Nº Lote</u>	<u>Forma adjudicación</u>	<u>Objeto del contrato</u>	<u>PERIODO CONTRATO</u>		<u>Adjudicatario</u>
2013	156	2	P.N.	<b>PRÓRROGA:</b> REALIZACIÓN DE LAS PUBLICACIONES DEL SERVICIO EDITORIAL DE LA UPV/EHU (VIENE DE PA 2/12)	7/12/2013 6/12/2014	RALI, S. A.
2013	156	3	P.N.	<b>PRÓRROGA:</b> REALIZACIÓN DE LAS PUBLICACIONES DEL SERVICIO EDITORIAL DE LA UPV/EHU (VIENE DE PA 2/12)	7/12/2013 6/12/2014	RALI, S. A.
2013	156	4	P.N.	<b>PRÓRROGA:</b> REALIZACIÓN DE LAS PUBLICACIONES DEL SERVICIO EDITORIAL DE LA UPV/EHU (VIENE DE PA 2/12)	7/12/2013 6/12/2014	IPAR, S. COOP.
2013	156	5	P.N.	<b>PRÓRROGA:</b> REALIZACIÓN DE LAS PUBLICACIONES DEL SERVICIO EDITORIAL DE LA UPV/EHU. (VIENE DEL PA 2/12)	7/12/2013 6/12/2014	GRAFO, S. A.
2013	156	6	P.N.	<b>PRÓRROGA:</b> REALIZACIÓN DE LAS PUBLICACIONES DEL SERVICIO EDITORIAL DE LA UPV/EHU (VIENE DEL PA 2/12)	7/12/2013 6/12/2014	GRAFO, S. A.
2013	156	7	P.N.	<b>PRÓRROGA:</b> REALIZACIÓN DE LAS PUBLICACIONES DEL SERVICIO EDITORIAL DE LA UPV/EHU. (VIENE DEL PA 2/12)	7/12/2013 6/12/2014	ITXAROPENA, S. A.

<u>Nº concurso</u>	<u>Nº Lote</u>	<u>Forma adjudicación</u>	<u>Objeto del contrato</u>	<u>PERIODO CONTRATO</u>		<u>Adjudicatario</u>
2013	156	8 lotea	P.N.	<b>PRÓRROGA:</b> REALIZACIÓN DE LAS PUBLICACIONES DEL SERVICIO EDITORIAL DE LA UPV/EHU. (VIENE DEL PA 2/12)	7/12/2013 6/12/2014	PRINTHAUS, S. L.
2013	156	9	P.N.	<b>PRÓRROGA:</b> REALIZACIÓN DE LAS PUBLICACIONES DEL SERVICIO EDITORIAL DE LA UPV/EHU (VIENE DEL PA 2/12)	7/12/2013 6/12/2014	SARBIDE, S. A.
2013	156	9 ,	P.N.	<b>PRÓRROGA:</b> REALIZACIÓN DE LAS PUBLICACIONES DEL SERVICIO EDITORIAL DE LA UPV/EHU	7/12/2013 6/12/2014	SARBIDE, S. A.
2013	170		P.N.	<b>PRORROGA:</b> SERVICIOS DE RED DE VOZ Y DATOS PARA LA UPV/EHU (VIENE DEL PN 24/13)	30-12-2013 25/05/2014	EUSKALTEL, S.A.
2014	4		P.N.	<b>PRÓRROGA:</b> MANTENIMIENTO INTEGRAL DE LAS INSTALACIONES DE PROTECCIÓN CONTRA INCENDIOS DEL CAMPUS DE GUIPUZKOA DE LA UPV/EHU (VIENE DEL PN 15/13)	19/12/2012 31/12/2014	SERCOIN SISTEMAS DE SEGURIDAD, S.A.
2014	5		P.N.	<b>PRÓRROGA:</b> ACUERDO MARCO PARA TRABAJOS DE TRADUCCIÓN DEL CASTELLANO AL EUSKARA Y DEL EUSKARA AL CASTELLANO DE DOCUMENTOS ADMINISTRATIVOS (VIENE DEL PN 11/13)	28/11/2013 31/12/2014	HORI-HORI, S.A.



<u>Nº concurso</u>	<u>Nº Lote</u>	<u>Forma adjudicación</u>	<u>Objeto del contrato</u>	<u>PERIODO CONTRATO</u>		<u>Adjudicatario</u>
2014	5	P.N.	<b>PRÓRROGA:</b> ACUERDO MARCO PARA TRABAJOS DE TRADUCCIÓN DEL CASTELLANO AL EUSKARA Y DEL EUSKARA AL CASTELLANO DE DOCUMENTOS ADMINISTRATIVOS (VIENE DEL PN 11/13)	28/11/2013	31/12/2014	HITZURUN HIZKUNTZ ZERBITZUAK, S.L.
2014	5	P.N.	<b>PRÓRROGA:</b> ACUERDO MARCO PARA TRABAJOS DE TRADUCCIÓN DEL CASTELLANO AL EUSKARA Y DEL EUSKARA AL CASTELLANO DE DOCUMENTOS ADMINISTRATIVOS (VIENE DEL PN 11/13)	23/12/2013	31/12/2014	ITZULIKA, S.L.L.
2014	6	P.N.	<b>PRORROGA:</b> SERVICIO DE DISTRIBUCIÓN DE LA PUBLICIDAD DE LA UNIVERSIDAD DEL PAÍS VASCO/EUSKAL HERRRIKO UNIBERTSITATEA.	21/11/2013	31/12/2014	MEDIASAL 2.000, S. A.
2014	7	P.N.	<b>PRORROGA:</b> SERVICIO DE VALIJA QUE SE ORIGINE EN LA UNIVERSIDAD DEL PAÍS VASCO ENTRE SUS PROPIOS CENTROS.	27/11/2013	31/12/2014	AGENCIA TRANSPORTES TRANSFERBI, S.A
2014	8	P.N.	<b>PRORROGA</b> SERVICIOS DE MEDIACIÓN Y DE SEGUROS DE LA UPV/EHU (VIENE DEL PN 3/12 Y DEL PN 26/13.) HAY CONVOCADO NUEVO PROCEDIMIENTO	9/10/2013	30/06/2014	AON GIL Y CARVAJAL, S.A.
2014	10	P.N.	<b>PRORROGA:</b> TRANSPORTE EN AUTOBÚS PARA CENTROS, SERVICIOS Y DEPARTAMENTOS DE LA UPV/EHU. (VIENE DEL PN 20/13, LOTE 2)	23/10/2013	31/12/2014	AUTOCARES DIEZ, S.A.

<u>Nº concurso</u>	<u>Nº Lote</u>	<u>Forma adjudicación</u>	<u>Objeto del contrato</u>	<u>PERIODO CONTRATO</u>		<u>Adjudicatario</u>
2014	11	P.N.	<b>PRÓRROGA</b> GESTIÓN DEL SERVICIO DE REPROGRAFIA EN LA FACULTAD DE LETRAS DE VITORIA-GASTEIZ (VIENE DEL PN 16/13)	29/10/2013	31/12/2014	IRATXO, S.C.
2014	12	P.N.	<b>PRORROGA:</b> SERVICIO DE REPROGRAFÍA PARA EL CAMPUS DE ÁLAVA. (VIENE DEL PN 12/13)	20/11/2014	31/12/2014	RICOH ESPAÑA, S.L.U. (ANTES ERA INFOTEC DIGITAL SOLUTIONS, S.A.)
2014	15	P.N.	<b>PRORROGA</b> DE CONTRATO DE GESTION DE SERVICIOS. SERVICIO DE REPROGRAFÍA EN CENTROS DE LA UPV-EHU. - E.T.S.I.I. BILBAO (VIENE DEL PN 8/13)	23/12/2013	31/12/2014	J.L. CORRAL, S.L.
2014	17	P.N.	<b>PRORROGA:</b> SERVICIO DE CAFETERÍA Y RESTAURANTE EN LA FC. DE CC. ECONÓMICAS Y EMPRESARIALES DE BIZKAIA (VIENE DEL PN 4/13)	1/01/2014	31/12/2014	ELSUS, S.L.
2014	21	P.N.	<b>PRORROGA:</b> SOPORTE Y MANTENIMIENTO DEL SISTEMA DE VIDEOCONFERENCIA DE LA UPV/EHU (VIENE DEL PN 203/12)	12/12/2013	14/12/2014	DARDARAK, S.L.
2014	26	P.N.	<b>PRORROGA:</b> CONTRATACIÓN DE LOCAL COMERCIAL EN EL PABELLÓN UNIVERSITARIO Y MATERIAL DE OFICINA PARA LOS CENTROS DEL CAMPUS DE ALAVA (VIENE DEL PN 22/13)	1/01/2014	31/12/2014	EUSKALGINTZA, S.L.

<u>Nº concurso</u>	<u>Nº Lote</u>	<u>Forma adjudicación</u>	<u>Objeto del contrato</u>	<u>PERIODO CONTRATO</u>		<u>Adjudicatario</u>
2014	27	0	P.N.	<b>PRÓRROGA:</b> GESTIÓN DEL SERVICIO DE COMEDOR-CAFETERÍA EN EL NUEVO EDIFICIO DE LA ESCUELA UNIVERSITARIA DE INGENIERÍA TÉCNICA INDUSTRIAL DE DONOSTIA-SAN SEBASTIÁN (VIENE DEL CP 7/2003)	1/01/2014 31/12/2014	LOPYBER, S.L.
2014	77		P.N.	<b>PRORROGA:</b> MANTENIMIENTO DE FITOTRÓN, INVERNADERO Y EQUIPAMIENTO ASOCIADO. (VIENE DEL PN 76/13) ANULADO - PASA A CM 35/14	16/05/2013 14/06/2014	GIROA, S.A.U.
2014	84	1	P.N.	<b>PRORROGA:</b> ACUERDO MARCO PARA LA HOMOLOGACIÓN DE EMPRESAS QUE PRESTEN SERVICIOS DE ASISTENCIA TÉCNICA ADICIONAL PARA LA CREACIÓN, MIGRACIÓN Y MANTENIMIENTO DE PÁGINAS WEB ALBERGADAS	27/05/2014 31/12/2014	IDALA GLOBAL, S.L.
2014	84	1	P.N.	<b>PRORROGA:</b> ACUERDO MARCO PARA LA HOMOLOGACIÓN DE EMPRESAS QUE PRESTEN SERVICIOS DE ASISTENCIA TÉCNICA ADICIONAL PARA LA CREACIÓN, MIGRACIÓN Y MANTENIMIENTO DE PÁGINAS WEB ALBERGADAS	27/05/2014 31/12/2014	GRUPO CORPORATIVO GFI NORTE, S.L.
2014	84	1-2	P.N.	<b>PRÓRROGA:</b> ACUERDO MARCO PARA LA HOMOLOGACIÓN DE EMPRESAS QUE PRESTEN SERVICIOS DE ASISTENCIA TÉCNICA ADICIONAL PARA LA CREACIÓN, MIGRACIÓN Y MANTENIMIENTO DE PÁGINAS WEB ALBERGADAS	16/07/2014 31/12/2014	ASAC COMUNICACIONES, S.L. ( LOTE 1 )
2014	84	2	P.N.	<b>PRORROGA:</b> ACUERDO MARCO PARA LA HOMOLOGACIÓN DE EMPRESAS QUE PRESTEN SERVICIOS DE ASISTENCIA TÉCNICA ADICIONAL PARA LA CREACIÓN, MIGRACIÓN Y MANTENIMIENTO DE PÁGINAS WEB ALBERGADAS	16/07/2014 31/12/2014	EUROHELP CONSULTING, S.L.

<u>Nº concurso</u>	<u>Nº Lote</u>	<u>Forma adjudicación</u>	<u>Objeto del contrato</u>	<u>PERIODO CONTRATO</u>		<u>Adjudicatario</u>
2014	84	2	P.N.	<b>PRÓRROGA:</b> ACUERDO MARCO PARA LA HOMOLOGACIÓN DE EMPRESAS QUE PRESTEN SERVICIOS DE ASISTENCIA TÉCNICA ADICIONAL PARA LA CREACIÓN, MIGRACIÓN Y MANTENIMIENTO DE PÁGINAS WEB ALBERGADAS	27/05/2014 31/12/2014	BILBOMATICA, S.A.
.....						
2014	116		P.N.	<b>PRÓRROGA:</b> SERVICIOS DE UNA EMPRESA PARA LA REALIZACIÓN DE LOS TRABAJOS DE GRABACIÓN Y EMISIÓN PARA LA DIVULGACIÓN DE LAS INVESTIGACIONES DE LA UPV/EHU POR EUSKAL TELEBISTA.	15/09/2014 14/10/2014	ELHUYAR FUNDAZIOA
.....						

**RENOVACIONES SUMINISTROS**



## LISTADO SUMINISTROS

<u>Año</u> <u>procedimieto</u>	<u>Forma</u> <u>adjudicación</u>	<u>Nº concurso</u>	<u>Nº Lote</u>	<u>Objeto del contrato</u>	<u>CONTRATO</u>	<u>IMPORTE</u>	<u>ADJUDICATARIO</u>
2013	P.N.	33		<b>RENOVACIÓN:</b> Acuerdo Marco para el suministro e instalación de equipamiento de telefonía del fabricante SIEMENS para la red de comunicaciones telefónicas de la	7/02/2013 7/02/2014		Precios EUSKALTEL, S.A. unitarios
2013	P.N.	33		<b>RENOVACIÓN:</b> Acuerdo Marco para el suministro e instalación de equipamiento de telefonía del fabricante SIEMENS para la red de comunicaciones telefónicas de la	7/02/2013 14/02/2014		Precios SIEMENS ENTERPRISE unitarios COMMUNICATIONS, S.A.
2013	P.N.	49		<b>RENOVACIÓN:</b> Suministro de cortinas para centros del Campus de Gipuzkoa (viene del PA 10/11)	4/03/2013 6/03/2014		Precios MANPEL, S.L unitarios
2013	P.N.	68		<b>RENOVACION:</b> Suministro de mobiliario de aulas y salones de actos con el fin de cubrir diferentes necesidades que puedan surgir principalmente en centros del	22/04/2013 25/04/2014		Precios EURO SEATING INTERNATIONAL, unitarios S.L.
2013	P.N.	69	1 Y 4	<b>RENOVACION:</b> Homologación de mobiliario principalmente en centros del Campus de Gipuzkoa. (viene del PN 76/12) Lote 1: mesas y armarios tipo 1	23/05/2013 14/06/2014		Precios MONTTE, S.L. unitarios
2013	P.N.	69	2	<b>RENOVACION:</b> Homologación de mobiliario principalmente en centros del Campus de Gipuzkoa. (viene del PN 76/12) Lote 2: mesas y armarios tipo 2	23/05/2013 14/06/2014		Precios MANPEL, S.L. unitarios

<u>Año procedimiento</u>	<u>Forma adjudicación</u>	<u>Nº concurso</u>	<u>Nº Lote</u>	<u>Objeto del contrato</u>	<u>CONTRATO</u>	<u>IMPORTE</u>	<u>ADJUDICATARIO</u>
2013	P.N.	69	3	<b>RENOVACION:</b> Homologación de mobiliario principalmente en centros del Campus de Gipuzkoa. (viene del PN 76/12, lote 3)	23/05/2013 14/06/2014		Precios DINO, S.A. unitarios
2013	P.N.	99	1	<b>RENOVACION:</b> Suministro de papel e imprenta en centros y dependencias del Campus de Bizkaia de la UPV/EHU Lote 1: Papel de fotocopidora para el	3/06/2013 4/01/2014		Precios MONTTE, S.L. unitarios
2013	P.N.	116	2	<b>RENOVACION:</b> Acuerdo marco para la homologación de empresas suministradoras de equipamiento audiovisual para uso docente, así como las instalaciones que se	1/08/2013 17/08/2014		Precios IKUS-ENTZUTEZKO SISTEMEN unitarios INTEGRATIOA, S.L. (IESI)
2013	P.N.	116	2	<b>RENOVACION:</b> Acuerdo marco para la homologación de empresas suministradoras de equipamiento audiovisual para uso docente, así como las instalaciones que se	1/08/2013 17/08/2014		Precios NEXUS AUDIOVISUAL, S.L. unitarios
2013	P.N.	126	1	<b>RENOVACIÓN:</b> Acuerdo marco para la homologación de empresas suministradoras de equipamiento audiovisual para uso docente, así como las instalaciones que se	28/08/2013 11/09/2014		Precios IKUS-ENTZUTEZKO SISTEMEN unitarios INTEGRATIOA, S.L. (IESI)
2013	P.N.	126	1	<b>RENOVACIÓN:</b> Acuerdo marco para la homologación de empresas suministradoras de equipamiento audiovisual para uso docente, así como las instalaciones que se	28/08/2013 11/09/2014		Precios VITEL, S.A. unitarios
2013	P.N.	126	1	<b>RENOVACIÓN:</b> Acuerdo marco para la homologación de empresas suministradoras de equipamiento audiovisual para uso docente, así como las instalaciones que se	22/10/2013 8/11/2014		Precios DARDARAK, S.L. unitarios



<u>Año procedimiento</u>	<u>Forma adjudicación</u>	<u>Nº concurso</u>	<u>Nº Lote</u>	<u>Objeto del contrato</u>	<u>CONTRATO</u>		<u>IMPORTE</u>	<u>ADJUDICATARIO</u>
2013	P.N.	127	3	<b>RENOVACION:</b> Acuerdo marco para la homologación de empresas suministradoras de equipamiento audiovisual para uso docente, así como las instalaciones que se	9/11/2013	8/11/2014		Precios IKUS-ENTZUTEZKO SISTEMEN unitarios INTEGRAZIOA, S.L. (IESI)
2013	P.N.	127	3	<b>RENOVACION:</b> Acuerdo marco para la homologación de empresas suministradoras de equipamiento audiovisual para uso docente, así como las instalaciones que se	8/11/2013	8/11/2014		Precios VITEL, S.A. unitarios
2013	P.N.	127	3	<b>RENOVACION:</b> Acuerdo marco para la homologación de empresas suministradoras de equipamiento audiovisual para uso docente, así como las instalaciones que se	8/11/2013	8/11/2014		Precios DARDARAK, S.L. unitarios
2013	P.N.	133		<b>RENOVACION</b> DEL ACUERDO MARCO PARA SUMINISTRO DE PRÓTESIS DENTALES EN TODAS SUS ESPECIALIDADES A REQUERIMIENTO	20/11/2013	20/11/2014		Precios BASAURI LABORATORIO DENTAL, unitarios S.L.
2013	P.N.	135		<b>RENOVACIÓN:</b> Acuerdo marco para la homologación de empresas que suministren productos APPLE (viene del PAE 2/11)	13/11/2013	13/11/2014		Precios INFORMATICA EL CORTE INGLES, unitarios S.A.
2013	P.N.	135		<b>RENOVACIÓN:</b> Acuerdo marco para la homologación de empresas que suministren productos APPLE (viene del PAE 2/11)	13/11/2013	13/11/2014		Precios K-TUIN SISTEMAS unitarios INFORMATICOS, S.A.
2013	P.N.	135		<b>RENOVACION:</b> marco para la homologación de empresas que suministren productos APPLE (viene del PAE 2/11)	13/11/2013	14/11/2014		Precios TXESMIKA, S.A. unitarios

<u>Año procedimiento</u>	<u>Forma adjudicación</u>	<u>Nº concurso</u>	<u>Nº Lote</u>	<u>Objeto del contrato</u>	<u>CONTRATO</u>		<u>IMPORTE</u>	<u>ADJUDICATARIO</u>
2013	P.N.	136		RENOVACION DE LA CONTRATACIÓN DE UNA LICENCIA CORPORATIVA DE LANDESK MANAGEMENT SUITE AND PATCH	11/12/2013	10/12/2014	38.624,00	Euros OSIATIS, S.A.
2013	P.N.	169	1-2	RENOVACIÓN EXCEPCIONAL : Suministro de material de oficina en Centros y Dependencias de la UPV/EHU, en el Campus de Gipuzkoa. (viene del PN	20/12/2013	31/12/2014		Precios MANPEL, S.L unitarios
2014	P.N.	2	1	RENOVACION DEL SUMINISTRO DE PAPEL E IMPRENTA EN CENTROS Y DEPENDENCIAS DEL CAMPUS DE BIZKAIA DE LA UPV/EHU.	4/01/2013	3/07/2014		Precios MONTTE, S.L. unitarios
2014	P.N.	3		RENOVACION: SUMINISTRO DE PUBLICACIONES Y BASES DE DATOS PARA LA BIBLIOTECA DE LA UPV/EHU.	27/12/2013	31/12/2014		Precios EBSCO SUBSCRIPTION SERVICES unitarios ESPAÑA, S.L.
2014	P.N.	109	1	RENOVACIÓN: Acuerdo marco para la homologación de empresas suministradoras de equipamiento audiovisual para uso docente, así como las instalaciones que se	12/09/2014	16/11/2014		Precios IKUS-ENTZUTEZKO SISTEMEN unitarios INTEGRAZIOA, S.L. (IESI)
2014	P.N.	109	1	RENOVACIÓN: Acuerdo marco para la homologación de empresas suministradoras de equipamiento audiovisual para uso docente, así como las instalaciones que se	12/09/2014	16/11/2014		Precios VITEL, S.A. unitarios

## **ANEXOS**

### **INFORMES DE LAS CUENTAS ANUALES DE LAS FUNDACIONES**

- **FUNDACIÓN EUSKOIKER**
- **FUNDACIÓN MUSEO VASCO DE LA HISTORIA DE LA MEDICINA Y DE LAS CIENCIAS**
- **FUNDACIÓN EUSKAMPUS**
- **FUNDACIÓN CURSOS DE VERANO DE LA UPV/EHU**



# **FUNDACIÓN EUSKOIKER**



# PKF ATTEST

FUNDACION INVESTIGACION UNIVERSIDAD EMPRESA,

JAKINTZA LANESKO IKERKUNTZA (EUSKOIKER)

CUENTAS ANUALES DEL EJERCICIO 2014,

JUNTO CON EL INFORME DE AUDITORIA

**PKF**

## INFORME DE AUDITORÍA INDEPENDIENTE DE CUENTAS ANUALES

Al Patronato de la FUNDACION INVESTIGACION  
UNIVERSIDAD EMPRESA, JAKINTZA  
LANESKO IKERKUNTZA (EUSKOIKER)

Hemos auditado las cuentas anuales adjuntas de la FUNDACION INVESTIGACION UNIVERSIDAD EMPRESA, JAKINTZA LANESKO IKERKUNTZA (EUSKOIKER), que comprenden el balance al 31 de diciembre de 2014, la cuenta de resultados y la memoria correspondientes al ejercicio terminado en dicha fecha.

### *Responsabilidad del Patronato y la Dirección en relación con las cuentas anuales*

El Director Gerente y el Presidente del Patronato de la Fundación son responsables de formular las cuentas anuales adjuntas, de forma que expresen la imagen fiel del patrimonio, de la situación financiera y de los resultados de FUNDACION INVESTIGACION UNIVERSIDAD EMPRESA, JAKINTZA LANESKO IKERKUNTZA (EUSKOIKER), de conformidad con el marco normativo de información financiera aplicable a la entidad en España, que se identifica en la Nota 2.1 de la memoria adjunta, y del control interno que consideren necesario para permitir la preparación de cuentas anuales libres de incorrección material, debida a fraude o error.

### *Responsabilidad del auditor*

Nuestra responsabilidad es expresar una opinión sobre las cuentas anuales adjuntas basada en nuestra auditoría. Hemos llevado a cabo nuestra auditoría de conformidad con la normativa reguladora de la auditoría de cuentas vigente en España. Dicha normativa exige que cumplamos los requerimientos de ética, así como que planifiquemos y ejecutemos la auditoría con el fin de obtener una seguridad razonable de que las cuentas anuales están libres de incorrecciones materiales.

Una auditoría requiere la aplicación de procedimientos para obtener evidencia de auditoría sobre los importes y la información revelada en las cuentas anuales. Los procedimientos seleccionados dependen del juicio del auditor, incluida la valoración de los riesgos de incorrección material en las cuentas anuales, debida a fraude o error. Al efectuar dichas valoraciones del riesgo, el auditor tiene en cuenta el control interno relevante para la formulación por parte de la entidad de las cuentas anuales, con el fin de diseñar los procedimientos de auditoría que sean adecuados en función de las circunstancias, y no con la finalidad de expresar una opinión sobre la eficacia del control interno de la entidad. Una auditoría también incluye la evaluación de la adecuación de las políticas contables aplicadas y de la razonabilidad de las estimaciones contables realizadas por la dirección, así como la evaluación de la presentación de las cuentas anuales tomadas en su conjunto.

Consideramos que la evidencia de auditoría que hemos obtenido proporciona una base suficiente y adecuada para nuestra opinión de auditoría.



*Opinión*

En nuestra opinión, las cuentas anuales adjuntas expresan, en todos los aspectos significativos, la imagen fiel del patrimonio y de la situación financiera de la FUNDACION INVESTIGACION UNIVERSIDAD EMPRESA, JAKINTZA LANESKO IKERKUNTZA (EUSKOIKER) al 31 de diciembre de 2014, así como de sus resultados y flujos de efectivo correspondientes al ejercicio anual terminado en dicha fecha, de conformidad con el marco normativo de información financiera que resulta de aplicación y, en particular, con los principios y criterios contables contenidos en el mismo.

PKF ATTEST

Mikel Zuaznabar

27 de marzo de 2015

**FUNDACION INVESTIGACION UNIVERSIDAD EMPRESA,**

**JAKINTZA LANESKO IKERKUNTZA (EUSKOIKER)**

**CUENTAS ANUALES DEL EJERCICIO 2014**



**FUNDACION INVESTIGACION UNIVERSIDAD EMPRESA, JAKINTZA LANESKO IKERKUNTZA (EUSKOITIKER)**

**BALANCES AL 31 DE DICIEMBRE DE 2014 Y 2013**

(Euros)

<b>ACTIVO</b>	<b>2014</b>	<b>2013</b>	<b>PATRIMONIO NETO Y PASIVO</b>	<b>2014</b>	<b>2013</b>
<b>ACTIVO NO CORRIENTE:</b>			<b>PATRIMONIO NETO:</b>		
<b>Inmovilizado intangible (Nota 5)-</b>			<b>Fondos propios (Nota 10)-</b>		
Aplicaciones informáticas	30.466	48.273	Dotación fundacional	361	361
<b>Inmovilizado material (Nota 6)-</b>			Excedentes de ejercicios anteriores	993.890	998.187
Instalaciones técnicas y otro inmovilizado material	100.475	10.821	Excedente negativo del ejercicio (Nota 3)	(86.392)	(4.297)
<b>Inversiones financieras a largo plazo (Nota 7)-</b>			Ajustes por cambios de valor (Nota 7)-	907.859	994.251
Instrumentos de patrimonio	1.756.982	1.670.074	Activos financieros disponibles para la venta	203.937	112.042
Valores representativos de deuda	290.004	480.884	<b>Total Patrimonio Neto</b>	<b>1.111.796</b>	<b>1.106.293</b>
Otros activos financieros	4.600	203.065			
	<b>2.051.586</b>	<b>2.354.023</b>			
<b>Total Activo No Corriente</b>	<b>2.182.527</b>	<b>2.413.117</b>			
<b>ACTIVO CORRIENTE:</b>			<b>PASIVO CORRIENTE:</b>		
<b>Usuarios y otros deudores de la actividad propia (Notas 7 y 9)</b>	<b>1.031.558</b>	<b>1.065.113</b>	<b>Acreedores comerciales y otras cuentas a pagar (Nota 11)-</b>		
<b>Deudores comerciales y otras cuentas a cobrar (Nota 7)-</b>			Acreedores varios	1.046.611	1.190.458
Deudores varios	2.107	6.093	Personal	927	40
Otros créditos con las Administraciones Públicas (Nota 13)	3	6	Otras deudas con las Administraciones Públicas (Nota 13)	120.457	111.319
	<b>2.110</b>	<b>6.099</b>	Anticipos recibidos por pedidos	1.781.341	2.021.807
<b>Inversiones financieras a corto plazo (Nota 7)-</b>			<b>Total Pasivo Corriente</b>	<b>2.949.336</b>	<b>3.323.624</b>
Instrumentos de patrimonio	154.336	218.018			
Valores representativos de deuda	103.000	101.995			
Otros activos financieros	361.000	316.200			
	<b>618.336</b>	<b>636.213</b>			
<b>Efectivo y otros activos líquidos equivalentes-</b>					
Tesorería	226.601	309.375			
<b>Total Activo Corriente</b>	<b>1.878.605</b>	<b>2.016.800</b>			
<b>TOTAL ACTIVO</b>	<b>4.061.132</b>	<b>4.429.917</b>	<b>TOTAL PATRIMONIO NETO Y PASIVO</b>	<b>4.061.132</b>	<b>4.429.917</b>

Las Notas 1 a 22 incluidas en la memoria adjunta forman parte integrante del balance al 31 de diciembre de 2014.

**FUNDACION INVESTIGACION UNIVERSIDAD EMPRESA, JAKINTZA LANESKO IKERKUNTZA (EUSKOIKER)**

**CUENTAS DE RESULTADOS CORRESPONDIENTES A LOS EJERCICIOS**

**ANUALES TERMINADOS EL 31 DE DICIEMBRE DE 2014 Y 2013**

(Euros)

	<u>2014</u>	<u>2013</u>
<b>OPERACIONES CONTINUADAS:</b>		
Ingresos de la actividad propia-		
Ingresos de promociones, patrocinadores y colaboraciones (Nota 14)	90.563	90.563
Ventas y otros ingresos ordinarios de la actividad mercantil (Nota 14)-		
Ventas	2.513.051	3.042.474
Prestaciones de servicios	131.858	159.041
	<u>2.644.909</u>	<u>3.201.515</u>
Aprovisionamientos	(208.388)	(258.291)
Otros ingresos de la actividad-		
Ingresos accesorios y otros de gestión corriente	11.134	14.557
Gastos de personal-		
Sueldos, salarios y asimilados	(317.122)	(333.882)
Cargas sociales (Nota 14)	(113.800)	(115.326)
	<u>(430.922)</u>	<u>(449.208)</u>
Otros gastos de la actividad-		
Servicios exteriores (Nota 14)	(2.199.598)	(2.626.183)
Tributos	(31.480)	(45.540)
Pérdidas, deterioro y variación de provisiones por operaciones comerciales (Nota 9)	-	(686)
Otros gastos de gestión corriente	-	(4.514)
	<u>(2.231.078)</u>	<u>(2.676.923)</u>
Amortización del inmovilizado (Notas 5 y 6)	(27.243)	(24.703)
Deterioro y resultado por enajenaciones del inmovilizado-		
Resultado por enajenaciones y otras (Nota 6)	4.218	-
<b>EXCEDENTE DE LA ACTIVIDAD</b>	<u>(146.807)</u>	<u>(102.490)</u>
Ingresos financieros-		
De valores negociables y otros instrumentos financieros-		
De terceros (Nota 7)	36.704	43.315
Variación de valor razonable en instrumentos financieros (Nota 7)-		
Cartera de negociación y otros	14.432	18.154
Imputación al resultado del ejercicio por activos financieros disponibles para la venta	7.268	32.014
	<u>21.700</u>	<u>50.168</u>
Deterioro y resultado por enajenaciones de instrumentos financieros-		
Resultados por enajenaciones y otras (Nota 7)	2.011	4.710
<b>EXCEDENTE DE LAS OPERACIONES FINANCIERAS</b>	<u>60.415</u>	<u>98.193</u>
<b>EXCEDENTE ANTES DE IMPUESTOS</b>	<u>(86.392)</u>	<u>(4.297)</u>
Impuestos sobre beneficios (Nota 13)	-	-
<b>Variación de patrimonio neto reconocida en el excedente del ejercicio</b>	<u>(86.392)</u>	<u>(4.297)</u>
Ingresos y gastos imputados directamente al patrimonio neto:		
Activos financieros disponibles para la venta (Nota 7)	91.895	81.082
<b>Variación de patrimonio neto por ingresos y gastos reconocidos directamente en el patrimonio neto</b>	<u>91.895</u>	<u>81.082</u>
<b>Variaciones de patrimonio neto por ingresos y gastos imputados directamente al patrimonio neto</b>	<u>91.895</u>	<u>81.082</u>
<b>RESULTADO TOTAL, VARIACIÓN DEL PATRIMONIO NETO EN EL EJERCICIO</b>	<u>5.503</u>	<u>76.785</u>

Las Notas 1 a 22 incluídas en la memoria adjunta forman parte integrante de la cuenta de resultados correspondiente al ejercicio anual terminado el 31 de diciembre de 2014.

**FUNDACION INVESTIGACION UNIVERSIDAD EMPRESA,**

**JAKINTZA LANESKO IKERKUNTZA (EUSKOIKER)**

**MEMORIA CORRESPONDIENTE AL EJERCICIO**

**ANUAL TERMINADO EL 31 DE DICIEMBRE DE 2014**

**(1) Naturaleza y Actividad de la Fundación**

La Fundación Investigación Universidad Empresa, Jakintza Lanesko Ikerkuntza (Euskoiker) (en adelante la Fundación o Euskoiker) se constituyó con fecha 25 de abril de 1979, siendo sus miembros fundadores la entonces Universidad Autónoma de Bilbao y la Cámara de Comercio, Industria y Navegación de Bilbao. Su objeto fundamental consiste en “servir de agencia de enlace entre la Universidad del País Vasco-Euskal Herriko Unibertsitatea y la Sociedad Vasca, para la promoción y desarrollo de fines culturales, y en especial la realización de actividades educativas y fomento de la investigación”. Para cumplir este objeto fundamental, desarrollará las siguientes funciones:

- Fomentar e intensificar las relaciones Universidad-Empresa.
- Gestionar las relaciones entre la Universidad del País Vasco y las entidades públicas y privadas, en materia de estudios y proyectos de investigación de cualquier área de la actividad universitaria, incluyendo la formalización contractual y la búsqueda de medios de financiación.
- Actuar como departamento asesor de compras para material y destinado a la investigación de la Universidad.
- Organizar programas de reciclaje de investigadores universitarios en la empresa y de investigadores industriales en la Universidad.
- Fomentar el intercambio de profesionales entre la empresa y la Universidad en sus distintas modalidades y la creación de puestos de trabajo para investigadores.
- Gestionar la explotación de patentes y derechos de propiedad así como resolver cuestiones y problemas derivados de los mismos.
- Facilitar la transferencia a la empresa, de las investigaciones tanto potenciales como concretas, resultantes de la investigación universitaria y en



general, difundir en la sociedad los nuevos conocimientos generados en la Universidad.

- Dar a conocer en la Universidad las necesidades de la industria y de la sociedad en general.
- Estimular y colaborar en la organización de cursos, conferencias, seminarios y congresos que fomenten las corrientes de información entre los investigadores, y su aplicación.
- Mantener permanentemente actualizado el inventario por un lado, de las unidades de investigación universitaria, con sus funciones y servicios, y por el otro, de las necesidades tanto empresariales como sociales.
- Llevar a cabo cualquier otro tipo de actividades o prestaciones que relacionadas con las anteriormente descritas, preparatorias o complementarias de las mismas, contribuyan al mejor desarrollo del objeto fundamental.

La actividad básica de la Fundación se desarrolla al amparo del convenio de colaboración suscrito con la Universidad del País Vasco para impulsar la realización de contratos de investigación y de cursos especializados entre los profesores, departamentos y las empresas (Nota 14) y se realiza, preferentemente, en la Comunidad Autónoma del País Vasco.

Conforme a la Orden de 6 de noviembre de 1997 del Departamento de Justicia, Economía, Trabajo y Seguridad Social del Gobierno Vasco, la Fundación fue inscrita en el Registro de Fundaciones del País Vasco con el número BIZ-68, habiendo sido clasificada en virtud de sus fines en la Sección 1ª de dicho registro, relativa a las fundaciones docentes y dedicadas a la investigación.

La Fundación se rige por sus Estatutos y se encuentra regulada, básicamente, por la Ley 12/1994, de 17 de junio, de Fundaciones del País Vasco, así como por los Decretos 100/2007 y 101/2007, de 19 de junio, por los que se aprueban los Reglamentos de organización y funcionamiento del Protectorado y del Registro de Fundaciones del País Vasco.

El Patronato de la Fundación, órgano de gobierno y administración de la misma, está constituido por un total de 12 miembros, distribuidos de la siguiente manera:

- 6 miembros de la Universidad del País Vasco-Euskal Herriko Unibertsitatea:
  - Rector
  - 2 Vicerrectores



Dichas cuentas anuales, que han sido formuladas por el Director Gerente y el Presidente del Patronato de la Fundación, se encuentran pendientes de aprobación por el Patronato de la Fundación. No obstante, el Director Gerente y el Presidente del Patronato de la Fundación no esperan que se produzcan modificaciones significativas en el proceso de ratificación. Por su parte, las cuentas anuales del ejercicio 2013 fueron aprobadas por el Patronato de la Fundación en su reunión ordinaria del 30 de mayo de 2014.

## **2.2 Principios contables-**

Para la elaboración de las cuentas anuales del ejercicio 2014 se ha seguido el marco normativo de información financiera que resulta de aplicación y, especialmente, se han seguido las normas de registro y valoración descritas en la Nota 4. El Director Gerente y el Presidente de la Fundación han formulado estas cuentas anuales teniendo en consideración la totalidad de los principios y normas contables de aplicación obligatoria que tienen un efecto significativo en dichas cuentas anuales. No existe ningún principio contable que, siendo obligatorio, haya dejado de aplicarse en la elaboración de estas cuentas anuales. Asimismo, no se han aplicado principios contables no obligatorios.

## **2.3 Aspectos críticos de la valoración-**

En la preparación de las cuentas anuales correspondientes al ejercicio 2014 se han utilizado ocasionalmente juicios y estimaciones realizadas por el Patronato de la Fundación, para cuantificar algunos de los activos, pasivos, ingresos, gastos y compromisos que figuran registrados en ellas. Dichas estimaciones están basadas en la experiencia histórica y en otros factores que se consideran razonables bajo las circunstancias actuales. En este sentido, los aspectos que han implicado un mayor grado de juicio o complejidad durante el proceso de formulación de estas cuentas anuales no tienen efectos significativos en los importes reconocidos en las mismas.

No hay supuestos clave acerca del futuro, ni otros datos relevantes sobre la estimación de la incertidumbre en la fecha de cierre del ejercicio, que lleven asociado un riesgo importante que pueda suponer cambios significativos en el valor de los activos y pasivos en el ejercicio siguiente.

No se han producido cambios en estimaciones contables que sean significativos y que afecten al ejercicio actual o que se espere que puedan afectar a los ejercicios futuros.



#### **2.4 Comparación de la información-**

Las cuentas anuales del ejercicio 2014 presentan a efectos comparativos, con cada una de las partidas del balance y de la cuenta de resultados, además de las cifras del ejercicio 2014, las correspondientes al ejercicio anterior. Asimismo, la información contenida en esta memoria referida al ejercicio 2013 se presenta, a efectos comparativos con la información del ejercicio 2014.

#### **2.5 Cambios en criterios contables-**

Durante el ejercicio 2014 no se han producido cambios de criterios contables significativos respecto a los criterios aplicados en el ejercicio 2013.

#### **2.6 Corrección de errores-**

En la elaboración de las cuentas anuales adjuntas no se ha detectado ningún error significativo que haya supuesto la reexpresión de los importes incluidos en las cuentas anuales del ejercicio 2013.

#### **2.7 Importancia relativa-**

Al determinar la información a desglosar en la presente memoria sobre las diferentes partidas de los estados financieros u otros asuntos, la Fundación ha tenido en cuenta la importancia relativa en relación con las cuentas anuales del ejercicio 2014.

#### **2.8 Impacto medioambiental-**

Dadas las actividades a las que se dedica la Fundación, ésta no tiene responsabilidades, gastos, activos, ni provisiones o contingencias de naturaleza medioambiental que pudieran ser significativos en relación con el patrimonio, la situación financiera y los resultados de la misma. Por este motivo, no se incluyen desgloses específicos en la presente memoria respecto a información de cuestiones medioambientales.





(3) **Aplicación del Excedente**

El Patronato de la Fundación destinará la totalidad del excedente negativo del ejercicio 2014 a “Excedentes de ejercicios anteriores”, del capítulo “Fondos propios” del balance adjunto.

Por su parte, la distribución del excedente negativo de 2013 aprobado por el Patronato de la Fundación en su reunión de 30 de mayo de 2014, consistió asimismo en su destino a “Excedentes de ejercicios anteriores”.

(4) **Normas de Registro y Valoración**

A continuación se resumen las normas de registro y valoración más significativas que se han aplicado en la preparación de las cuentas anuales del ejercicio 2014:

*a) Inmovilizado intangible-*

Como norma general, el inmovilizado intangible se valora inicialmente por su precio de adquisición o coste de producción. Posteriormente, se valora a su valor de coste minorado por la correspondiente amortización acumulada, calculada en función de su vida útil y, en su caso, por el importe acumulado de las correcciones valorativas por deterioro reconocidas.

La Fundación evalúa para cada inmovilizado intangible adquirido si la vida útil es finita o indefinida. A estos efectos se entiende que un inmovilizado intangible tiene vida útil indefinida cuando no existe un límite previsible al periodo durante el cual va a generar entrada de flujos netos de efectivo.

La amortización de los inmovilizados intangibles con vidas útiles finitas se realiza distribuyendo de forma lineal el importe amortizable de forma sistemática a lo largo de su vida útil. A estos efectos se entiende por importe amortizable el coste de adquisición menos, en caso de ser aplicable, su valor residual.

La Fundación revisa el valor residual, la vida útil y el método de amortización de los inmovilizados intangibles al cierre de cada ejercicio.



#### *Aplicaciones informáticas-*

Se registran en esta partida los importes satisfechos por la propiedad o por el derecho al uso de programas informáticos, tanto de los adquiridos a terceros como de los elaborados por la propia empresa, incluidos los gastos de desarrollo de las páginas web, siempre que esté prevista su utilización durante varios ejercicios, y se presentan netos de su correspondiente amortización acumulada, calculada según el método lineal sobre un período de cinco años y, en su caso, de las correcciones valorativas por deterioro reconocidas.

Los gastos de mantenimiento de estas aplicaciones informáticas se imputan directamente como gastos del ejercicio en que se producen.

El cargo a la cuenta de pérdidas y ganancias del ejercicio 2014 por el concepto de amortización del inmovilizado intangible ascendió a 17.807 euros (Nota 5).

La Fundación amortiza sus aplicaciones informáticas siguiendo el método lineal, distribuyendo su coste de amortización menos, en su caso, su valor residual entre los años de vida útil estimada en 6,6 años.

#### **b) *Inmovilizado material-***

Los bienes comprendidos en el inmovilizado material son valorados inicialmente por su precio de adquisición o su coste de producción, y posteriormente se valoran a su valor de coste neto de su correspondiente amortización acumulada y de las eventuales pérdidas por deterioro que hayan experimentado.

Los costes de renovación, ampliación o mejora de los bienes de inmovilizado material son incorporados al activo como mayor valor del bien en la medida en que supongan un aumento de su capacidad, productividad, o alargamiento de su vida útil, con el consiguiente retiro contable de los elementos sustituidos o renovados.

Los gastos de mantenimiento, conservación y reparación que no mejoran la utilización ni prolongan la vida útil de los activos, se imputan a resultados, siguiendo el principio del devengo, como coste del ejercicio en que se incurren.

Los bienes de inmovilizado material no generadores de efectivo son los que se poseen con una finalidad distinta a la de generar un rendimiento comercial, como pueden ser los flujos económicos sociales que generan dichos activos y que benefician a la colectividad, esto es, su beneficio social o potencial de servicio.



La Fundación amortiza su inmovilizado material siguiendo el método lineal, distribuyendo su coste de adquisición menos, en su caso, su valor residual entre los años de vida útil estimada, según el siguiente detalle:

	<u>Años de vida útil estimada</u>
Otras instalaciones	5
Mobiliario	5
Equipos para procesos de información	5

El cargo a la cuenta de pérdidas y ganancias del ejercicio 2014 por el concepto de amortización del inmovilizado material ascendió a 9.436 euros (Nota 6).

El Patronato de la Fundación considera que el valor contable de los activos no supera el valor recuperable de los mismos, calculando éste en base a lo explicado en la Nota 4.c.

Los criterios para el reconocimiento de las pérdidas por deterioro de estos activos y, en su caso, de las recuperaciones de las pérdidas por deterioro registradas en ejercicios anteriores, se describen en la Nota 4.c.

**c) *Deterioro de valor de inmovilizado intangible y material-***

Se produce una pérdida por deterioro del valor de un elemento del inmovilizado intangible o material cuando su valor contable supere a su importe recuperable, entendido éste como el mayor importe entre su valor razonable menos los costes de venta y su valor de uso. El deterioro de valor de un activo no generador de flujos de efectivo es la pérdida de potencial de servicio activo, distinta a la depreciación sistemática y regular que constituye la amortización. El deterioro responde, por tanto, a una disminución en la utilidad que proporciona el activo. De acuerdo con la normativa vigente, el valor en uso de un activo no generador de flujos de efectivo se determinará por referencia al coste de reposición.

A estos efectos, al menos al cierre del ejercicio, la Fundación evalúa si existen indicios de que algún inmovilizado intangible o material pueda estar deteriorado, en cuyo caso, estima su importe recuperable efectuando las correcciones valorativas que procedan. Las correcciones valorativas por deterioro de los elementos del inmovilizado intangible y material, así como su reversión cuando las circunstancias que las motivaron hubieran dejado de existir, se reconocen como un gasto o un ingreso, respectivamente, en la cuenta de pérdidas y ganancias. La

reversión del deterioro tendrá como límite el valor contable del inmovilizado que está reconocido en la fecha de reversión si no se hubiese registrado el deterioro del valor.

En el ejercicio 2014 la Fundación no ha registrado pérdidas por deterioro del inmovilizado intangible y material.

**d) Arrendamientos-**

Los arrendamientos se clasifican como arrendamientos financieros siempre que de las condiciones de los mismos se deduzca que se transfieren al arrendatario sustancialmente los riesgos y beneficios inherentes a la propiedad del activo objeto del contrato. Los demás arrendamientos se clasifican como arrendamientos operativos.

Los gastos derivados de los acuerdos de arrendamiento operativo se cargan a la cuenta de pérdidas y ganancias en el ejercicio en que se devengan.

**e) Instrumentos financieros-**

Un instrumento financiero es un contrato que da lugar a un activo financiero en una empresa y, simultáneamente, a un pasivo financiero o a un instrumento de patrimonio en otra empresa.

Los instrumentos financieros se clasifican en el momento de su reconocimiento inicial como un activo financiero, un pasivo financiero o un instrumento de patrimonio propio, de conformidad con el fondo económico del acuerdo contractual y con las definiciones de activo financiero, pasivo financiero o de instrumento de patrimonio.

A efectos de su valoración, los instrumentos financieros se clasifican en las categorías de préstamos y partidas a cobrar, activos y pasivos financieros mantenidos para negociar, otros activos y pasivos financieros a valor razonable con cambios en la cuenta de pérdidas y ganancias, inversiones mantenidas hasta el vencimiento, activos financieros disponibles para la venta, y débitos y cuentas a pagar. La clasificación en las categorías anteriores se efectúa atendiendo a las características del instrumento y a las intenciones del Patronato de la Fundación en el momento de su reconocimiento inicial.

Los instrumentos financieros se reconocen cuando la Fundación se convierte en una parte obligada del contrato o negocio jurídico conforme a las disposiciones del mismo.



## Activos financieros

### **Clasificación y valoración-**

Los activos financieros que posee la Fundación se corresponden con las siguientes categorías:

#### **1. Préstamos y partidas a cobrar:**

Corresponden a activos financieros originados en las operaciones de la actividad propia (créditos por operaciones de las entidades), o los que no teniendo su origen en las actividades de la Fundación, no son instrumentos de patrimonio ni derivados y cuyos cobros son de cuantía determinada o determinable y no se negocian en un mercado activo (créditos por el resto de operaciones).

Estos activos financieros se registran inicialmente por su valor razonable que corresponde, salvo evidencia en contrario, al precio de la transacción, que equivale al valor razonable de la contraprestación entregada más los costes de la transacción que sean directamente atribuibles. Posteriormente estos activos se valoran por su coste amortizado. Los intereses devengados se contabilizan en la cuenta de pérdidas y ganancias aplicando el método del tipo de interés efectivo.

No obstante, los créditos por operaciones de las actividades con vencimiento no superior a un año y que no tengan un tipo de interés contractual cuyo importe se espera recibir en el corto plazo, se valoran por su valor nominal cuando el efecto de no actualizar los flujos de efectivo no es significativo.

La Fundación sigue el criterio de efectuar, al menos al cierre del ejercicio, las correcciones valorativas necesarias siempre que existe evidencia objetiva de que el valor de un crédito se ha deteriorado como resultado de uno o más eventos que hayan ocurrido después de su reconocimiento inicial y que ocasionen una reducción o retraso en los flujos de efectivo estimados futuros, que pueden venir motivados por la insolvencia del deudor. En tal caso, el importe de la pérdida por deterioro del valor es la diferencia entre el valor en libros del activo financiero y el valor actual de los flujos de efectivo futuros estimados, descontados al tipo de interés efectivo calculado en el momento de su reconocimiento inicial.

Las correcciones valorativas por deterioro, así como su reversión cuando el importe de la pérdida disminuye como consecuencia de un evento posterior se reconocen como un gasto o un ingreso en la cuenta de pérdidas y ganancias. La reversión del deterioro tiene como límite el valor



en libros que hubieran tenido los activos, si no se hubiera registrado la pérdida por deterioro de valor.

## **2. *Inversiones mantenidas hasta el vencimiento:***

Son valores representativos de deuda, con fecha de vencimiento fijada, cobros de cuantía determinada o determinable, que se negocian en un mercado activo y sobre los que la Fundación manifiesta su intención y capacidad para conservarlos en su poder hasta la fecha de su vencimiento.

Los criterios valorativos aplicables a estos activos financieros son iguales a los aplicables a los préstamos y partidas a cobrar.

No obstante y de cara al análisis del deterioro de valor de estos activos, como sustituto del valor actual de los flujos de efectivo futuros se utiliza el valor de mercado del instrumento, siempre que éste sea lo suficientemente fiable como para considerarlo representativo del valor que pueda recuperar la Fundación.

La Fundación no ha reclasificado ni ha vendido activos financieros clasificados como mantenidos hasta el vencimiento durante el ejercicio.

## **3. *Activos financieros mantenidos para negociar:***

Son aquéllos adquiridos con el objetivo de enajenarlos en el corto plazo o aquéllos que forman parte de una cartera de la que existen evidencias de actuaciones recientes con dicho objetivo.

Estos activos financieros se registran inicialmente por su valor razonable que corresponde, salvo evidencia en contrario, al precio de la transacción, que equivale al valor razonable de la contraprestación entregada. Los costes de la transacción que les sean directamente atribuibles se reconocen en la cuenta de pérdidas y ganancias del ejercicio.

Posteriormente, los activos financieros mantenidos para negociar se valoran a su valor razonable, sin deducir los costes de transacción en que se pueda incurrir en su enajenación, registrándose en la cuenta de pérdidas y ganancias del ejercicio los cambios que se produzcan en dicho valor razonable.

## **4. *Activos financieros disponibles para la venta:***

Se incluyen en esta categoría los instrumentos de patrimonio de otras empresas.



Estos activos financieros se registran inicialmente por su valor razonable que corresponde, salvo evidencia en contrario, al precio de la transacción, que equivale al valor razonable de la contraprestación entregada más los costes de la transacción que sean directamente atribuibles.

Posteriormente estos activos se valoran por su valor razonable, netos de los dividendos implícitos registrados y sin deducir los costes de transacción en que se pueda incurrir en su enajenación, registrándose directamente en el patrimonio neto los cambios que se produzcan en dicho valor razonable, hasta que el activo financiero cause baja o se deteriore, momento en el que el importe así reconocido, se imputa a la cuenta de pérdidas y ganancias. No obstante lo anterior, las correcciones valorativas por deterioro de valor, se registran en la cuenta de pérdidas y ganancias.

También se registra en la cuenta de pérdidas y ganancias el importe de los dividendos devengados.

Las inversiones en instrumentos de patrimonio cuyo valor razonable no puede ser determinado con fiabilidad se valoran a su coste, menos, en su caso, el importe acumulado de las correcciones valorativas por deterioro.

La Fundación sigue el criterio de efectuar, al menos al cierre del ejercicio, las correcciones valorativas necesarias siempre que existe evidencia objetiva de que el valor de un activo incluido en esta categoría se ha deteriorado como resultado de uno o más eventos que hayan ocurrido después de su reconocimiento inicial y que ocasionen, en el caso de inversiones en instrumentos de patrimonio, la falta de recuperabilidad del valor en libros del activo.

En tal caso, el importe de la pérdida por deterioro del valor es la diferencia entre su coste o coste amortizado menos, en su caso, cualquier corrección valorativa por deterioro previamente reconocida en la cuenta de pérdidas y ganancias y el valor razonable en el momento de la valoración.

#### ***Intereses recibidos de activos financieros-***

Los intereses de activos financieros devengados con posterioridad al momento de la adquisición se reconocen como ingresos en la cuenta de pérdidas y ganancias por el método del tipo de interés efectivo.

En la valoración inicial de los activos financieros se registra de forma independiente, atendiendo a su vencimiento, el importe de los intereses explícitos devengados y no vencidos en dicho momento.





### ***Baja de activos financieros-***

La Fundación da de baja los activos financieros cuando expiran o se han cedido los derechos sobre los flujos de efectivo del correspondiente activo financiero y se han transferido sustancialmente los riesgos y beneficios inherentes a su propiedad.

Cuando el activo financiero se da de baja, la diferencia entre la contraprestación recibida neta de los costes de transacción atribuibles, y el valor en libros del activo, más cualquier importe acumulado que se haya reconocido directamente en el patrimonio neto, determina la ganancia o pérdida surgida al dar de baja dicho activo, que forma parte del resultado del ejercicio en que ésta se produce.

### **Pasivos financieros**

Son pasivos financieros aquellos débitos y partidas a pagar de la Fundación que se han originado en las operaciones de la actividad propia (débitos por operaciones de las actividades), o también aquellos que sin tener su origen en las actividades de la Fundación, no pueden ser considerados como instrumentos financieros derivados (débitos por operaciones no relacionadas con las actividades).

Los débitos y partidas a pagar se valoran inicialmente por su valor razonable que corresponde, salvo evidencia en contrario, al precio de la transacción, que equivale al valor razonable de la contraprestación recibida ajustado por los costes de la transacción que le sean directamente atribuibles. Posteriormente estos pasivos se valoran por su coste amortizado. Los intereses devengados se contabilizan en la cuenta de pérdidas y ganancias aplicando el método del tipo de interés efectivo.

No obstante, los débitos por operaciones de la actividad propia con vencimiento no superior a un año y que no tengan un tipo de interés contractual cuyo importe se espera pagar en el corto plazo, se valoran por su valor nominal cuando el efecto de no actualizar los flujos de efectivo no es significativo.

La Fundación da de baja los pasivos financieros cuando se extinguen las obligaciones que los han generado. La Fundación reconoce la diferencia entre el valor en libros del pasivo financiero o de la parte del mismo que se da de baja y la contraprestación pagada (incluidos los costes de transacción atribuibles y cualquier activo cedido diferente del efectivo o pasivo asumido), con cargo o abono a la cuenta de pérdidas y ganancias del ejercicio en que tenga lugar.





### **Fianzas entregadas**

Los importes entregados en concepto de fianza al arrendador de los locales alquilados donde se encuentran ubicadas las oficinas de la Fundación, son registrados por el importe pagado, que no difiere significativamente de su valor razonable.

### **Valor razonable**

El valor razonable es el importe por el que puede ser intercambiado un activo o liquidado un pasivo, entre partes interesadas y debidamente informadas, que realicen una transacción en condiciones de independencia mutua.

Con carácter general, en la valoración de instrumentos financieros valorados a valor razonable, la Fundación utiliza el valor de mercado de los mismos, que se corresponde con la cotización bursátil o con el valor liquidativo al cierre del ejercicio.

#### ***f) Proyectos realizados por encargo y con contrato-***

La Fundación valora los trabajos realizados por encargo y con contrato por el método del porcentaje de realización, mediante la valoración de los costes incurridos a los precios establecidos en contrato.

En este sentido, reconoce en el ejercicio, como resultado de sus trabajos, la diferencia entre la producción (valor a precio de venta de los trabajos realizados durante dicho período, que se encuentran amparados en el contrato firmado con el contratante o en sus modificaciones o adiciones al mismo) y los costes incurridos en el ejercicio.

La diferencia entre el importe de los costes de producción desde el origen de cada uno de los trabajos a precio de venta y el importe facturado para cada uno de ellos, hasta la fecha de las cuentas anuales, se recoge, según que el valor del proyecto ejecutado sea superior o inferior, respectivamente, a la facturación realizada, dentro de los epígrafes “Usuarios y otros deudores de la actividad propia” o “Anticipos recibidos por pedidos” del activo y pasivo, respectivamente, del balance (Notas 9 y 11).



**g) Efectivo y otros activos líquidos equivalentes-**

El efectivo y otros activos líquidos equivalentes incluye los depósitos bancarios a la vista en entidades de crédito, así como también otras inversiones a corto plazo de alta liquidez siempre que sean convertibles en efectivo, para las que no existe un riesgo significativo de cambios de valor y formen parte de la política de gestión normal de la tesorería de la empresa. A estos efectos, se incluyen las inversiones con vencimientos de menos de tres meses desde la fecha de adquisición. La totalidad de los saldos que mantiene la Fundación bajo este epígrafe son de libre disposición.

**h) Impuesto sobre beneficios-**

El gasto por Impuesto sobre Sociedades del ejercicio se calcula conforme a la Norma Foral 1/2004 de Régimen Fiscal de las Entidades sin Fines Lucrativos y de los Incentivos Fiscales al Mecenazgo (Nota 13).

**i) Ingresos y gastos-**

Los ingresos y gastos se imputan en función del criterio de devengo, es decir, cuando se produce la corriente real de bienes y servicios que los mismos representan, con independencia del momento en que se produzca la corriente monetaria o financiera derivada de ellos.

Los intereses recibidos de activos financieros se reconocen utilizando el método del tipo de interés efectivo. En cualquier caso, los intereses y dividendos de activos financieros devengados con posterioridad al momento de la adquisición se reconocen como ingresos en la cuenta de pérdidas y ganancias.

**j) Indemnizaciones por despido-**

De acuerdo con la legislación vigente, la Fundación está obligada al pago de indemnizaciones a aquellos empleados con los que, bajo determinadas condiciones, rescinda sus relaciones laborales. Por tanto, las indemnizaciones por despido susceptibles de cuantificación razonable se registran como gasto en el ejercicio en el que se adopta la decisión del despido. En las cuentas anuales adjuntas no se ha registrado provisión alguna por este concepto, ya que no están previstas situaciones de esta naturaleza.



**k) Clasificación de activos y pasivos entre corriente y no corriente-**

En el balance adjunto, los saldos se clasifican en no corrientes y corrientes. Los corrientes comprenden aquellos saldos que la Fundación espera vender, consumir, desembolsar o realizar en el transcurso del ciclo normal de explotación. Aquellos otros que no correspondan con esta clasificación se consideran no corrientes.

**l) Fondo de maniobra-**

Al 31 de diciembre de 2014, el pasivo corriente es superior al activo corriente. No obstante, y con objeto de solventar eventuales tensiones de tesorería en el corto plazo, los Patronos de la Fundación se comprometen a traspasar a corto plazo o liquidar los importes de los fondos de inversión que resultasen necesarios ya que existen fondos con disponibilidad total y liquidez inmediata con valores liquidativos superiores al citado fondo de maniobra negativo.

**(5) Inmovilizado Intangible**

Los movimientos habidos durante los ejercicios 2014 y 2013 en este epígrafe de los balances adjuntos, han sido los siguientes:

**Ejercicio 2014:**

	Euros		
	Saldo al 31.12.2013	Adiciones o Dotaciones	Retiros
			Saldo al 31.12.2014
COSTE:			
Aplicaciones informáticas	130.976	-	(3.462)
AMORTIZACION ACUMULADA:			
Aplicaciones informáticas	(82.703)	(17.807)	3.462
INMOVILIZADO INTANGIBLE, NETO	48.273	(17.807)	-

**Ejercicio 2013:**

	Euros		
	Saldo al	Adiciones o Dotaciones	Saldo al
	31.12.2012		31.12.2013
COSTE:			
Aplicaciones informáticas	130.976	-	130.976
AMORTIZACION ACUMULADA:			
Aplicaciones informáticas	(64.763)	(17.940)	(82.703)
INMOVILIZADO INTANGIBLE, NETO	66.213	(17.940)	48.273

Al 31 de diciembre de 2014 y 2013 existen elementos de inmovilizado intangible, en estado de uso continuado, que se encuentran totalmente amortizados por importe de 6.025 euros y 9.487 euros de coste bruto, respectivamente.

**(6) Inmovilizado Material**

Los movimientos habidos durante los ejercicios 2014 y 2013 en las diferentes cuentas incluidas en el epígrafe “Inmovilizado material” de los balances adjuntos, han sido los siguientes:

**Ejercicio 2014:**

	Euros		
	Saldo al 31.12.2013	Adiciones o Dotaciones	Saldo al 31.12.2014
<b>COSTE:</b>			
Instalaciones técnicas y otro inmovilizado material-			
Otras instalaciones	-	46.692	46.692
Mobiliario	45.209	54.255	57.602
Equipos para procesos de información	40.466	-	16.433
	<u>85.675</u>	<u>100.947</u>	<u>120.727</u>
<b>AMORTIZACION ACUMULADA:</b>			
Instalaciones técnicas y otro inmovilizado material-			
Otras instalaciones	-	(2.583)	(2.583)
Mobiliario	(41.563)	(3.105)	(5.174)
Equipos para procesos de información	(33.291)	(3.748)	(12.495)
	<u>(74.854)</u>	<u>(9.436)</u>	<u>(20.252)</u>
<b>INMOVILIZADO MATERIAL, NETO</b>	<u>10.821</u>	<u>91.511</u>	<u>100.475</u>

**Ejercicio 2013:**

	Euros		
	Saldo al 31.12.2012	Adiciones o Dotaciones	Saldo al 31.12.2013
<b>COSTE:</b>			
Instalaciones técnicas y otro inmovilizado material-			
Mobiliario	42.737	2.472	45.209
Equipos para procesos de información	35.695	4.771	40.466
	<u>78.432</u>	<u>7.243</u>	<u>85.675</u>
<b>AMORTIZACION ACUMULADA:</b>			
Instalaciones técnicas y otro inmovilizado material-			
Mobiliario	(39.469)	(2.094)	(41.563)
Equipos para procesos de información	(28.622)	(4.669)	(33.291)
	<u>(68.091)</u>	<u>(6.763)</u>	<u>(74.854)</u>
<b>INMOVILIZADO MATERIAL, NETO</b>	<u>10.341</u>	<u>480</u>	<u>10.821</u>

Durante el ejercicio 2014 la Fundación ha trasladado su domicilio social a un inmueble arrendado en Bilbao, formalizando un contrato de arrendamiento el 1 de septiembre de 2014 por un plazo de cinco años. El importe devengado en el ejercicio 2014 por el mencionado alquiler y el de la oficina anterior, que ha estado en vigor hasta el 30 de noviembre de 2014, ha ascendido a 32.456 euros (24.923 euros en 2013).

Como consecuencia del traslado de domicilio, la Fundación ha realizado una inversión en inmovilizado, y asimismo ha dado de baja aquellos elementos no trasladables a la nueva ubicación, de los que algunos se han enajenado, obteniendo un beneficio de 4.218 euros que figuran registrados en el epígrafe “Deterioro y resultado por enajenaciones del inmovilizado – Resultado por enajenaciones y otras” de la cuenta de pérdidas y ganancias adjunta.

Al 31 de diciembre de 2014 y 2013 existían elementos de inmovilizado material, en estado de uso continuado, que se encuentran totalmente amortizados, por importe de 10.267 euros y 57.918 euros respectivamente, según el siguiente detalle:

	Euros	
	31.12.2014	31.12.2013
Mobiliario	3.347	34.894
Equipos para procesos de información	6.920	23.024
	<u>10.267</u>	<u>57.918</u>

Es política de la Fundación contratar todas las pólizas de seguros que se estiman necesarias para dar cobertura a los posibles riesgos que pudieran afectar a los elementos del inmovilizado material.

## (7) **Activos Financieros por Categorías**

### *Categorías de activos financieros-*

Al 31 de diciembre de 2014 y 2013, la clasificación de los activos financieros por categorías y clases, sin incluir el efectivo y otros activos líquidos equivalentes, así como el valor en libros de los mismos, se detalla a continuación:

31.12.2014:

Categorías	Clases								
	Instrumentos financieros a largo plazo				Instrumentos financieros a corto plazo				
	Instrumentos de patrimonio	Valores representativos de deuda	Otros activos financieros	Total	Usuarios y otros deudores de la actividad propia (Nota 9)	Deudores comerciales y otras cuentas a cobrar	Instrumentos de patrimonio	Valores representativos de deuda	Otros activos financieros
Préstamos y partidas a cobrar	-	-	-	-	1.031.558	2.107	-	-	361.000
Activos a valor razonable con cambios en pérdidas y ganancias-									
Mantenidos para negociar	-	-	-	-	-	-	154.336	103.000	-
Activos financieros a coste amortizado	-	290.004	4.600	294.604	-	-	-	-	-
Activos disponibles para la venta-									
Valorados a valor razonable	1.756.982	-	-	1.756.982	-	-	-	-	-
	1.756.982	290.004	4.600	2.051.586	1.031.558	2.107	154.336	103.000	361.000

31.12.2013:

Categorías	Clases								
	Instrumentos financieros a largo plazo				Instrumentos financieros a corto plazo				
	Instrumentos de patrimonio	Valores representativos de deuda	Otros activos financieros	Total	Usuarios y otros deudores de la actividad propia (Nota 9)	Deudores comerciales y otras cuentas a cobrar	Instrumentos de patrimonio	Valores representativos de deuda	Otros activos financieros
Préstamos y partidas a cobrar	-	-	200.000	200.000	1.065.113	6.093	-	-	316.200
Activos a valor razonable con cambios en pérdidas y ganancias-									
Mantenidos para negociar	-	-	-	-	-	-	218.018	101.995	-
Activos financieros a coste amortizado	-	480.884	3.065	483.949	-	-	-	-	-
Activos disponibles para la venta-									
Valorados a valor razonable	1.670.074	-	-	1.670.074	-	-	-	-	-
	1.670.074	480.884	203.065	2.354.023	1.065.113	6.093	218.018	101.995	316.200

***Activos financieros valorados a valor razonable con cambios en la cuenta de pérdidas y ganancias-***

El importe de la variación en el valor razonable durante los ejercicios 2014 y 2013 y de la acumulada desde la designación de los activos financieros valorados a valor razonable con cambios en la cuenta de pérdidas y ganancias hasta el 31 de diciembre es como sigue:

<b>Ejercicio 2014:</b>	Euros	
	Corriente	
	Variación del ejercicio	Variación acumulada
Activos mantenidos para negociar- Instrumentos de patrimonio	14.433	71.241

<b>Ejercicio 2013:</b>	Euros	
	Corriente	
	Variación del ejercicio	Variación acumulada
Activos mantenidos para negociar- Instrumentos de patrimonio	18.154	61.084

Para el cálculo del valor razonable de estos instrumentos financieros la Fundación ha utilizado el valor liquidativo de los Fondos de Inversión al 31 de diciembre de 2014 y 2013, respectivamente.

***Pérdidas y ganancias netas por categorías de activos financieros-***

Por otra parte, las pérdidas y ganancias netas procedentes de las distintas categorías de activos financieros de los ejercicios 2014 y 2013 son las siguientes:





**Ejercicio 2014:**

	Euros				Total
	Préstamos y partidas a cobrar	Activos mantenidos para negociar	Activos financieros a coste amortizado	Activos financieros disponibles para la venta	
Ingresos financieros de valores negociables	15.264	2.568	18.872	-	36.704
Variación en el valor razonable	-	5.312	9.120	-	14.432
Beneficios por enajenación	-	2.011	-	7.268	9.279
Ganancias netas en pérdidas y ganancias	15.264	9.891	27.992	7.268	60.415
Variación en el valor razonable	-	-	-	91.895	91.895
Ganancias netas registradas en patrimonio	-	-	-	91.895	91.895
Total	15.264	9.891	27.992	99.163	152.310

**Ejercicio 2013:**

	Euros				Total
	Préstamos y partidas a cobrar	Activos mantenidos para negociar	Activos financieros a coste amortizado	Activos financieros disponibles para la venta	
Ingresos financieros de valores negociables	22.025	2.064	19.226	-	43.315
Variación en el valor razonable	-	8.192	9.962	-	18.154
Beneficios por enajenación	-	4.710	-	32.014	36.724
Ganancias netas en pérdidas y ganancias	22.025	14.966	29.188	32.014	98.193
Variación en el valor razonable	-	-	-	81.082	81.082
Ganancias netas registradas en patrimonio	-	-	-	81.082	81.082
Total	22.025	14.966	29.188	113.096	179.275

### ***Inversiones Financieras-***

La composición y los movimientos habidos durante los ejercicios 2014 y 2013 en las cuentas incluidas en estos epígrafes del balance han sido los siguientes:

#### **Ejercicio 2014:**

	Euros					Saldo al 31.12.2014
	Saldo al 31.12.2013	Adiciones o Dotaciones	Retiros	Trasposos	Ajustes por cambios de valor	
<b>Inversiones financieras a largo plazo-</b>						
Instrumentos de patrimonio-						
Fon Fineco Interés Serie I, F.I.	585.904	-	-	-	81.222	667.126
Fon Fineco Top Renta Fija I, F.I.	574.795	-	-	-	4.720	579.515
Espíritu Santo Capital Plus, F.I.	243.749	255.000	-	-	11.592	510.341
Espíritu Santo Fondépósito VI, F.I.	265.626	-	(259.987)	-	(5.639)	-
	<u>1.670.074</u>	<u>255.000</u>	<u>(259.987)</u>	<u>-</u>	<u>91.895</u>	<u>1.756.982</u>
Valores representativos de deuda-						
Bonos Simples BBK	282.152	7.852	-	-	-	290.004
Bono Estado Español	198.732	1.268	(200.000)	-	-	-
	<u>480.884</u>	<u>9.120</u>	<u>(200.000)</u>	<u>-</u>	<u>-</u>	<u>290.004</u>
Otros activos financieros-						
Imposiciones a largo plazo-						
Depósito Superplus Creciente	200.000	-	-	(200.000)	-	-
Depósitos y fianzas constituidos a largo plazo	3.065	4.600	(3.065)	-	-	4.600
	<u>203.065</u>	<u>4.600</u>	<u>(3.065)</u>	<u>(200.000)</u>	<u>-</u>	<u>4.600</u>
<b>Inversiones financieras a largo plazo, total</b>	<u>2.354.023</u>	<u>268.720</u>	<u>(463.052)</u>	<u>(200.000)</u>	<u>91.895</u>	<u>2.051.586</u>
<b>Inversiones financieras a corto plazo-</b>						
Instrumentos de patrimonio-						
Fon Fineco Gestión II, F.I.	218.018	4.307	(67.989)	-	-	154.336
Valores representativos de deuda-						
Cédulas Hipotecarias Kutxa	101.995	1.005	-	-	-	103.000
Otros activos financieros-						
Imposiciones a corto plazo-						
Depósito Bankinter	200.000	150.000	(200.000)	-	-	150.000
Depósito Platino	100.000	34.253	(134.253)	-	-	-
Depósito Superplus Creciente	-	-	-	200.000	-	200.000
	<u>300.000</u>	<u>184.253</u>	<u>(334.253)</u>	<u>200.000</u>	<u>-</u>	<u>350.000</u>
Intereses a corto plazo	16.200	11.000	(16.200)	-	-	11.000
	<u>316.200</u>	<u>195.253</u>	<u>(350.453)</u>	<u>200.000</u>	<u>-</u>	<u>361.000</u>
<b>Inversiones financieras a corto plazo, total</b>	<u>636.213</u>	<u>200.565</u>	<u>(418.442)</u>	<u>200.000</u>	<u>-</u>	<u>618.336</u>
	<u>2.990.236</u>	<u>469.285</u>	<u>(881.494)</u>	<u>-</u>	<u>91.895</u>	<u>2.669.922</u>

**Ejercicio 2013:**

	Euros			
	Saldo al 31.12.2012	Adiciones o Dotaciones	Retiros	Ajustes por cambios de valor
<b>Inversiones financieras a largo plazo-</b>				
Instrumentos de patrimonio-				
Fon Fineco Deuda Privada, F.I.	558.319	-	(530.014)	(28.305)
Fon Fineco Interés Serie I, F.I.	502.672	-	-	83.232
Espíritu Santo Fondopósito II, F.I.	159.460	-	(159.460)	-
Fon Fineco Top Renta Fija I, F.I.	-	562.028	-	12.767
Espíritu Santo Capital Plus, F.I.	-	236.000	-	7.749
Espíritu Santo Fondopósito VI, F.I.	-	259.987	-	5.639
	<u>1.220.451</u>	<u>1.058.015</u>	<u>(689.474)</u>	<u>81.082</u>
Valores representativos de deuda-				
Bonos Simples BBK	274.845	7.307	-	-
Bono Estado Español	196.077	2.655	-	-
	<u>470.922</u>	<u>9.962</u>	<u>-</u>	<u>-</u>
Otros activos financieros-				
Imposiciones a largo plazo-				
Depósito Superplus Creciente	200.000	-	-	-
Depósitos y fianzas constituidos a largo plazo	<u>3.065</u>	<u>-</u>	<u>-</u>	<u>-</u>
	<u>203.065</u>	<u>-</u>	<u>-</u>	<u>-</u>
<b>Inversiones financieras a largo plazo, total</b>	<u><u>1.894.438</u></u>	<u><u>1.067.977</u></u>	<u><u>(689.474)</u></u>	<u><u>81.082</u></u>
<b>Inversiones financieras a corto plazo-</b>				
Instrumentos de patrimonio-				
Fon Fineco Gestión II, F.I.	357.486	6.349	(145.817)	-
Valores representativos de deuda-				
Cédulas Hipotecarias Kutxa	100.152	1.843	-	-
Otros activos financieros-				
Imposiciones a corto plazo-				
Depósito Bankinter Fidelidad	400.000	200.000	(400.000)	-
Depósito Platino	<u>510.000</u>	<u>100.000</u>	<u>(510.000)</u>	<u>-</u>
	<u>910.000</u>	<u>300.000</u>	<u>(910.000)</u>	<u>-</u>
Intereses a corto plazo	<u>22.602</u>	<u>16.200</u>	<u>(22.602)</u>	<u>-</u>
	<u>932.602</u>	<u>316.200</u>	<u>(932.602)</u>	<u>-</u>
<b>Inversiones financieras a corto plazo, total</b>	<u><u>1.390.240</u></u>	<u><u>324.392</u></u>	<u><u>(1.078.419)</u></u>	<u><u>-</u></u>
	<u><u>3.284.678</u></u>	<u><u>1.392.369</u></u>	<u><u>(1.767.893)</u></u>	<u><u>81.082</u></u>

Durante el ejercicio 2009 la Fundación adquirió participaciones en los fondos de inversión Fon Fineco Deuda Privada, F.I. y Fon Fineco Interés Serie I, F.I. por importes de 500.000 euros y 500.017 euros, respectivamente. Durante el ejercicio 2013 la Fundación enajenó el primero de los fondos de inversión, obteniendo una plusvalía por importe de 32.014 euros, que fueron registrados en el epígrafe “Variación de valor razonable en instrumentos financieros – Imputación al resultado del ejercicio por activos financieros disponibles para la venta” de la cuenta de pérdidas y ganancias adjunta. Por su parte, durante el ejercicio 2014 el fondo de inversión Fon Fineco Interés Serie I, F.I. ha sufrido una revalorización por importe de 81.222 euros (83.232 euros en el ejercicio

2013), que han sido registradas con abono al epígrafe “Ajustes por cambio de valor” del pasivo del balance adjunto.

Adicionalmente, durante el ejercicio 2013 la Fundación adquirió participaciones en los fondos de inversión Fon Fineco Top Renta Fija, F.I. y Espirito Santo Capital Plus, F.I. por importes de 562.028 euros y 236.000 euros, respectivamente. Durante el ejercicio 2014, la Fundación ha suscrito nuevas participaciones del segundo de los fondos de inversión por importe de 255.000 euros, y ambos fondos han sufrido una revalorización por importes de 4.720 euros y 11.592 euros, respectivamente (12.767 euros y 7.749 euros, respectivamente, en el ejercicio 2013), que han sido registradas con abono al epígrafe “Ajustes por cambio de valor” del pasivo del balance adjunto.

Por otra parte, durante el ejercicio 2013 la Fundación adquirió participaciones en el fondo de inversión Espirito Santo Fondopósito VI, F.I. por importe de 259.987 euros, que sufrió una revalorización por importe de 5.639 euros, que fue registrada con abono al epígrafe “Ajustes por cambio de valor” del pasivo del balance adjunto. Durante el ejercicio 2014 la Fundación ha enajenado este fondo de inversión, obteniendo una plusvalía por importe de 7.268 euros, que figura registrada en el epígrafe “Variación de valor razonable en instrumentos financieros – Imputación al resultado del ejercicio por activos financieros disponibles para la venta” de la cuenta de pérdidas y ganancias adjunta.

Asimismo, durante el ejercicio 2009 la Fundación adquirió un bono de la entidad Bilbao Bizkaia Kutxa, cuyo precio de adquisición ascendió a 231.196 euros. Este título, cuya rentabilidad estaba indiciada a la evolución del índice Euribor, tenía vencimiento a largo plazo (2016), si bien la entidad emisora tenía la posibilidad de amortizarlo anticipadamente en 2011. Durante el ejercicio 2011 la entidad emisora realizó una operación de canje (permuta) del bono inicial, por el que la Fundación recibió 3 nuevos bonos de la entidad Bilbao Bizkaia Kutxa por un importe total de 262.710 euros. Dichos bonos, cuyo vencimiento está fijado en 2016, devengan un tipo de interés fijo con carácter anual, que durante los ejercicios 2014 y 2013 ha supuesto ingresos financieros por importe de 13.272 euros y 13.200 euros, respectivamente, que figuran registrados en el epígrafe “Ingresos financieros – De valores negociables y otros instrumentos financieros – de terceros” de la cuenta de pérdidas y ganancias adjunta. Asimismo, al 31 de diciembre de 2014 dichos bonos figuran registrados a su valor razonable, lo cual ha supuesto una revalorización por importe de 7.852 euros (7.307 euros al 31 de diciembre de 2013) que se ha registrado en el epígrafe “Variación de valor razonable en instrumentos financieros – Cartera de negociación y otros” de la cuenta de pérdidas y ganancias adjunta.

Durante el ejercicio 2012 la Fundación adquirió un bono emitido por el Estado Español, cuyo precio de adquisición ascendió a 195.725 euros. Este título tenía el vencimiento fijado en 2014, por lo que ha sido amortizado por la

entidad emisora. El bono devengaba un tipo de interés fijo con carácter anual, que durante el ejercicio 2014 ha supuesto ingresos financieros por importe de 5.600 euros (6.026 euros durante el ejercicio 2013), que figuran registrados en el epígrafe “Ingresos financieros – De valores negociables y otros instrumentos financieros – de terceros” de la cuenta de pérdidas y ganancias. Asimismo, hasta la fecha de su vencimiento dicho bono figuraba registrado a su valor razonable, lo cual ha supuesto una revalorización por importe de 1.268 euros (2.655 euros al 31 de diciembre de 2013), que se ha registrado en el epígrafe “Variación de valor razonable en instrumentos financieros – Cartera de negociación y otros” de la cuenta de pérdidas y ganancias adjunta.

Adicionalmente, durante el ejercicio 2012 la Fundación constituyó un depósito a plazo por importe de 200.000 euros, con vencimiento en 2015. Dicho depósito devenga un tipo de interés fijo con carácter trimestral, que durante el ejercicio 2014 han supuesto ingresos financieros por importe de 9.107 euros (7.107 euros durante el ejercicio 2013), que figuran registrados en el epígrafe “Ingresos financieros – De valores negociables y otros instrumentos financieros – de terceros” de la cuenta de pérdidas y ganancias adjunta.

Por otra parte, durante el ejercicio 2010 la Fundación adquirió una participación en el fondo de inversión Fon Fineco Gestión II, F.I. por importe de 327.042 euros, cuyo valor liquidativo al 31 de diciembre de 2012 ascendía a 357.486 euros. Durante los ejercicios 2014 y 2013 la Fundación ha enajenado 9.449 participaciones y 20.874 participaciones, respectivamente, por un valor nominal de 70.000 euros y 150.000 euros del fondo de inversión, obteniendo una plusvalía de 2.011 euros y 4.183 euros, que figura registrada en el epígrafe “Deterioro y resultado por enajenaciones de instrumentos financieros – Resultados por enajenaciones y otras” de la cuenta de pérdidas y ganancias adjunta. El valor liquidativo del importe restante del mencionado Fondo de Inversión al 31 de diciembre de 2014 ascendía a 154.336 euros (218.018 euros al 31 de diciembre de 2013), reflejando la plusvalía generada durante 2014 en el epígrafe “Variación de valor razonable en instrumentos financieros – Cartera de negociación y otros” de la cuenta de pérdidas y ganancias adjunta por importe de 4.307 euros (6.349 euros durante el ejercicio 2014).

Asimismo, durante el ejercicio 2011 la Fundación adquirió una cédula hipotecaria de la entidad Caja de Ahorros y Monte de Piedad de Gipuzkoa y San Sebastián - Kutxa, por importe de 100.152 euros. Este título, cuya rentabilidad está indiciada a la evolución del índice Euribor, tiene vencimiento en 2015 y durante el ejercicio 2014 ha generado unos ingresos financieros de 2.568 euros (2.064 euros en el ejercicio 2013), que figuran registrados en el epígrafe “Ingresos financieros – De valores negociables y otros instrumentos financieros – De terceros” de la cuenta de pérdidas y ganancias adjunta. Asimismo, al 31 de diciembre de 2014 dicha cédula figura registrada a su valor razonable, lo cual ha supuesto una revalorización por importe de 1.005 euros (1.843 euros durante el ejercicio 2013), que se ha registrado en el epígrafe



“Variación de valor razonable en instrumentos financieros – Cartera de negociación y otros” de la cuenta de pérdidas y ganancias adjunta.

Durante el ejercicio 2012 la Fundación adquirió un depósito a plazo por importe de 550.000 euros con vencimiento en 2012 y 2013. El importe con vencimiento en 2012 ascendió a 150.000 euros, venciendo los 400.000 euros restantes en 2013. Dicho depósito devengaba un tipo de interés fijo, que durante el ejercicio 2013 supuso ingresos financieros por importe de 2.446 euros, figurando registrados en el epígrafe “Ingresos financieros – De valores negociables y otros instrumentos financieros – De terceros” de la cuenta de pérdidas y ganancias adjunta. Durante el ejercicio 2013 la Fundación adquirió un nuevo depósito a plazo por importe de 200.000 euros con vencimiento en 2014, que ha supuesto ingresos financieros por importe de 3.600 euros (3.200 euros en el ejercicio 2013), figurando registrados en el epígrafe “Ingresos financieros – De valores negociables y otros instrumentos financieros – De terceros” de la cuenta de pérdidas y ganancias adjunta.

Por otra parte, durante el ejercicio 2014 la Fundación ha adquirido un nuevo depósito a plazo fijo por importe de 150.000 euros con vencimiento en 2015 que devenga un tipo de interés fijo, que durante el ejercicio 2014 ha supuesto ingresos financieros por importe de 1.310 euros, que figuran registrados en el epígrafe “Ingresos financieros – De valores negociables y otros instrumentos financieros – De terceros” de la cuenta de pérdidas y ganancias adjunta.

Asimismo, durante el ejercicio 2012 la Fundación adquirió un depósito a plazo por importe de 510.000 euros con vencimiento en 2013. Dicho depósito devengaba un tipo de interés fijo, que durante el ejercicio 2013 supuso ingresos financieros por importe de 8.255 euros, figurando registrados en el epígrafe “Ingresos financieros – De valores negociables y otros instrumentos financieros – De terceros” de la cuenta de pérdidas y ganancias adjunta. Durante el ejercicio 2013 la Fundación adquirió un nuevo depósito a plazo por importe de 100.000 euros con vencimiento en 2014, que ha supuesto ingresos financieros por importe de 1.071 euros (1.000 euros en el ejercicio 2013), figurando registrados en el epígrafe “Ingresos financieros – De valores negociables y otros instrumentos financieros – De terceros” de la cuenta de pérdidas y ganancias adjunta. Adicionalmente, durante el ejercicio 2014 la Fundación ha adquirido un depósito a plazo por importe de 34.253 euros con vencimiento en el mismo ejercicio, que ha supuesto que ha supuesto ingresos financieros por importe de 173 euros, que figuran registrados en el epígrafe “Ingresos financieros – De valores negociables y otros instrumentos financieros – De terceros” de la cuenta de pérdidas y ganancias adjunta.

Adicionalmente, al 31 de diciembre de 2012 la Fundación contaba con participaciones en el fondo de inversión Espíritu Santo Fondépósito II, F.I. cuyo valor liquidativo ascendía a 159.460 euros. Durante el ejercicio 2013 la Fundación enajenó la totalidad de sus participaciones en el fondo de inversión,



por las que obtuvo una plusvalía de 527 euros, que figura registrada en el epígrafe “Deterioro y resultado por enajenaciones de instrumentos financieros – Resultados por enajenaciones y otras” de la cuenta de pérdidas y ganancias adjunta.

A continuación se presenta el detalle de los fondos de inversión y títulos cotizados de los que la Fundación era titular al 31 de diciembre de 2014 y 2013, cuya contabilización como inversiones financieras a largo plazo obedece a la voluntad de mantenerlas durante un plazo superior a doce meses contados a partir de la fecha de cierre de las cuentas anuales, mientras que la contabilización en el corto plazo obedece a la previsión de venta dentro de los próximos doce meses:

**31.12.2014:**

31.12.2014:	Euros				
	Número de Participaciones	Valor unitario de mercado de la participación	Valor de mercado al 31.12.2014	Coste de adquisición	Ajuste por cambio de valor
Inversiones financieras a largo plazo-					
Fondos de Inversión-					
Fon Fineco Interés Serie I, F.I.	50.083,95	13,32	667.126	500.017	167.109
Fon Fineco Top Renta Fija I, F.I.	51.830,16	11,18	579.515	562.028	17.487
Espirito Santo Capital Plus, F.I.	275,08	1.855,22	510.341	491.000	19.341
	102.189,20		1.756.982	1.553.045	203.937
Inversiones financieras a corto plazo-					
Fondos de Inversión-					
Fon Fineco Gestión II, F.I.	20.851,06	7,40	154.336	113.236	-
Cédulas Hipotecarias Kutxa	1,00	103.000,00	103.000	100.152	-
	20.852,06		257.336	213.388	-
	123.041,25		2.014.318	1.766.433	203.937

31.12.2013:

31.12.2013:	Número de Participaciones	Valor unitario de mercado de la participación	Euros		
			Valor de mercado al 31.12.2013	Coste de adquisición	Ajuste por cambio de valor
Inversiones financieras a largo plazo-					
Fondos de Inversión-					
Fon Fineco Interés Serie I, F.I.	50.083,95	11,70	585.904	500.017	85.887
Fon Fineco Top Renta Fija I, F.I.	51.830,16	11,09	574.795	562.028	12.767
Espirito Santo Capital Plus, F.I.	136,34	1.787,77	243.749	236.000	7.749
Espirito Santo Fondedépósito VI, F.I.	24.357,09	10,91	265.626	259.987	5.639
	126.407,55		1.670.074	1.558.032	112.042
Inversiones financieras a corto plazo-					
Fondos de Inversión-					
Fon Fineco Gestión II, F.I.	30.300,19	7,20	218.018	181.225	-
Cédulas Hipotecarias Kutxa	1,00	101.995,00	101.995	100.152	-
	30.301,19		320.013	281.377	-
	156.708,74		1.990.087	1.839.409	112.042

#### ***Información sobre el valor razonable-***

El Patronato de la Fundación considera que el importe en libros al 31 de diciembre de 2014 de las cuentas “Instrumentos de patrimonio” y “Valores representativos de deuda”, tanto a corto como a largo plazo, y “Otros activos financieros” se aproxima a su valor razonable.

#### **(8) Información sobre la naturaleza y nivel de riesgo de los instrumentos financieros**

Los riesgos financieros de la Fundación son gestionados por el Patronato de la Fundación, el cual tiene establecidos los mecanismos necesarios para controlar la exposición a las variaciones en los precios de mercado, así como a los riesgos de liquidez. A continuación se indican los principales riesgos financieros que impactan a la Fundación:

##### **a) Riesgo de mercado:**

El riesgo de mercado se produce por la posible pérdida causada por variaciones en el valor razonable, de los títulos cotizados y de los fondos de inversión, o en los futuros flujos de efectivo de las inversiones financieras,



principalmente, a través de la percepción de intereses, debidas a cambios de precios de mercado, o evolución a la baja de los tipos de interés.

La Fundación mantiene la mayor parte de sus inversiones en títulos de renta fija e imposiciones a plazo fijo o fondos de inversión garantizados. Asimismo, para la gestión de las mismas cuenta con una asesoría profesionalizada que contribuye a minimizar los riesgos.

b) Riesgo de liquidez:

Con el fin de asegurar la liquidez y poder atender todos los compromisos de pago que se derivan de su actividad, la Fundación además de disponer de la tesorería que muestra su balance, cuenta con distintos instrumentos financieros, tanto a largo como a corto plazo, de liquidez prácticamente inmediata.

**(9) Usuarios y Otros Deudores de la Actividad Propia**

El epígrafe “Usuarios y otros deudores de la actividad propia” del activo de los balances al 31 de diciembre de 2014 y 2013 adjuntos, recoge los siguientes conceptos:

	Euros	
	31.12.2014	31.12.2013
Facturación por ventas y servicios prestados	1.039.428	1.073.453
Trabajos realizados pendientes de facturar	1.218	748
Correcciones valorativas por deterioro	(9.088)	(9.088)
	<u>1.031.558</u>	<u>1.065.113</u>

El importe detallado como “Trabajos realizados pendientes de facturar” recoge la diferencia positiva, al cierre del ejercicio, entre la producción a origen de cada una de los proyectos en curso y el importe de las facturas emitidas por cada uno de ellos. En consecuencia, el importe total de este último epígrafe corresponde a la valoración, a precios de venta, de los trabajos realizados al 31 de diciembre de 2014 que serán facturados en los próximos meses.

El análisis del movimiento de las cuentas correctoras representativas de las pérdidas por deterioro originadas por el riesgo de crédito de estos activos financieros, valorados a coste amortizado, es como sigue:

**Ejercicio 2014:**

	Euros
Saldo al 31 de diciembre de 2013	9.088
Dotaciones	-
Reversiones	-
Saldo al 31 de diciembre de 2014	<u>9.088</u>

**Ejercicio 2013:**

	Euros
Saldo al 31 de diciembre de 2012	8.402
Dotaciones	3.192
Reversiones	(2.506)
Saldo al 31 de diciembre de 2013	<u>9.088</u>

**(10) Fondos Propios**

El movimiento habido en los epígrafes del capítulo "Fondos Propios" durante los ejercicios anuales terminados el 31 de diciembre de 2014 y 2013 ha sido el siguiente:

**Ejercicio 2014:**

	Euros		
	Saldo al	Aplicación del Excedente Negativo de 2013	Excedente Negativo de 2014
	31.12.2013		Saldo al 31.12.2014
Dotación Fundacional	361	-	-
Excedentes de ejercicios anteriores	998.187	(4.297)	-
Excedente del ejercicio	(4.297)	4.297	(86.392)
	<u>994.251</u>	<u>-</u>	<u>(86.392)</u>
			<u>907.859</u>

**Ejercicio 2013:**

	Euros		
	Saldo al 31.12.2012	Aplicación del Excedente Positivo de 2012	Excedente Negativo de 2013 Saldo al 31.12.2013
Dotación Fundacional	361	-	-
Excedentes de ejercicios anteriores	988.092	10.095	-
Excedente del ejercicio	10.095	(10.095)	(4.297)
	<u>998.548</u>	<u>-</u>	<u>(4.297)</u>
			<u>994.251</u>

**Dotación Fundacional-**

El saldo de este epígrafe al 31 de diciembre de 2014 y 2013 se corresponde con la dotación patrimonial aportada por la Universidad del País Vasco, por un importe de 180 euros, y por las Cámaras de Comercio y Diputaciones de Araba, Bizkaia y Gipuzkoa por un importe global de 181 euros.

**Excedentes de ejercicios anteriores-**

El saldo de este epígrafe del balance al 31 de diciembre de 2014 adjunto, corresponde a la acumulación de los excedentes positivos y negativos generados y no distribuidos por la Fundación desde su origen y aprobados por el Patronato en ejercicios anteriores.

**(11) Pasivos Financieros por Categorías*****Categorías de pasivos financieros-***

La clasificación de los pasivos financieros por categorías y clases, así como el valor en libros de los mismos, se detalla a continuación:

Categorías	Euros	
	Corto plazo	
	Acreedores de las actividades y otras cuentas a pagar	
	31.12.2014	31.12.2013
Débitos y partidas a pagar	2.828.879	3.212.305

El Patronato de la Fundación considera que el importe en libros de las cuentas de débitos y partidas a pagar se aproxima a su valor razonable.

El epígrafe “Anticipos recibidos por pedidos” recoge los trabajos en los que el importe facturado a los clientes supera el valor a precio de venta de los trabajos realizados.

(12) **Información sobre los Aplazamientos  
de Pago Efectuados a Proveedores**

De acuerdo con lo establecido en la Ley 15/2010, de 5 de julio, de modificación de la Ley 3/2004, de 29 de diciembre, por la que se establecen medidas de lucha contra la morosidad en las operaciones comerciales y en la Resolución de 29 de diciembre de 2010 del Instituto de Contabilidad y Auditoría de Cuentas, sobre la información a incorporar en la memoria de las cuentas anuales en relación con los aplazamientos de pago a proveedores en operaciones comerciales, se detalla a continuación la información sobre los aplazamientos de pago efectuados a los proveedores durante los ejercicios 2014 y 2013:

	Pagos realizados y pendientes de pago en la fecha de cierre del balance			
	2014		2013	
	Euros	%	Euros	%
Dentro del plazo máximo legal	2.151.730	85%	2.593.895	96%
Resto	385.120	15%	118.913	4%
TOTAL PAGOS DEL EJERCICIO	2.536.850	100%	2.712.808	100%
Plazo medio ponderado excedido (días) de pagos	33		32	
Aplazamientos que a la fecha de cierre sobrepasan el plazo máximo legal	6.874		3.025	

**(13) Situación Fiscal**

La Fundación se encuentra sometida al régimen tributario establecido en la Norma Foral 1/2004, de 24 de febrero de 2004, de Régimen Fiscal de las Entidades sin Fines Lucrativos y de los Incentivos Fiscales al Mecenazgo, que entró en vigor el 25 de febrero de 2004 con efectos retroactivos al 1 de enero de 2003.

La Fundación tiene abiertas a inspección fiscal las operaciones realizadas durante los últimos cuatro ejercicios. En opinión de los miembros del Patronato de la Fundación, no existen contingencias de importe significativo que pudieran derivarse de una eventual revisión por parte de las autoridades tributarias de los ejercicios abiertos a inspección.

Los saldos a cobrar y a pagar con las Administraciones Públicas al 31 de diciembre de 2014 y 2013, son los siguientes:

	Euros			
	31.12.2014		31.12.2013	
	Deudores	(Acreedores)	Deudores	(Acreedores)
Hacienda Deudora por retenciones y pagos a cuenta	3	-	6	-
Hacienda Pública acreedora por IVA	-	(85.279)	-	(63.678)
Hacienda Pública acreedora por el impuesto sobre la Renta de la Personas Físicas	-	(25.416)	-	(37.710)
Organismos de la Seguridad Social acreedores	-	(9.762)	-	(9.931)
	<u>3</u>	<u>(120.457)</u>	<u>6</u>	<u>(111.319)</u>

De acuerdo con el artículo 9 de la Norma Foral 1/2004, se encuentran exentas del Impuesto sobre Sociedades las rentas derivadas de las explotaciones económicas que desarrollan el objeto social o finalidad específica de la Fundación, así como las que tengan un carácter meramente auxiliar o complementario de las anteriores, o bien escasa relevancia.

Por otra parte, la norma determina la exención para las rentas derivadas de ingresos y cuotas satisfechas por colaboradores o benefactores y por subvenciones destinadas a financiar actividades exentas.

Del mismo modo, estarán exentas las rentas procedentes del patrimonio mobiliario e inmobiliario de la entidad, así como las derivadas de adquisiciones o de transmisiones, por cualquier título, de bienes y derechos.

Como consecuencia de lo anterior, la Base Imponible del Impuesto sobre Sociedades correspondiente a los ejercicios 2014 y 2013, es nula.

#### (14) **Ingresos y Gastos**

A continuación se desglosa el contenido de algunos epígrafes de las cuentas de pérdidas y ganancias correspondientes a los ejercicios anuales terminados el 31 de diciembre de 2014 y 2013:

##### ***Ingresos de promociones, patrocinadores y colaboraciones-***

Este epígrafe recoge las ayudas percibidas de los Patronos para la financiación de los gastos corrientes, según el siguiente detalle:

	Euros	
	2014	2013
Universidad del País Vasco / Euskal		
Herriko Unibertsitatea	51.837	51.837
Diputación Foral de Bizkaia	20.000	20.000
Diputación Foral de Gipuzkoa	1.000	1.000
Diputación Foral de Alava	2.700	2.700
Cámara de Comercio de Alava	2.254	2.254
Cámara de Comercio de Bilbao	8.264	8.264
Cámara de Comercio de Gipuzkoa	4.508	4.508
	<u>90.563</u>	<u>90.563</u>

***Ventas y otros ingresos ordinarios  
de la actividad mercantil-***

El desglose de las ventas de los ejercicios 2014 y 2013 por actividades, es el siguiente:

	Euros	
	2014	2013
Proyectos de investigación	1.694.318	2.078.454
Elaboración de informes y trabajos	361.839	413.630
Cursos y congresos	456.894	550.390
	<u>2.513.051</u>	<u>3.042.474</u>

En virtud del convenio de colaboración suscrito entre la Universidad del País Vasco y Euskoiker en 1995 y del acuerdo complementario al mismo, firmado en 1999, la Fundación proporciona la organización necesaria para la realización de contratos de investigación y de cursos especializados, impulsándolos entre los profesores y departamentos de la Universidad y las empresas. La Fundación factura tales servicios en su integridad y soporta los costes imputados por la Universidad y por terceros, resultando un margen neto de intermediación para Euskoiker de un 5%, aproximadamente, sobre los costes. Dicho margen figura registrado dentro del subepígrafe “Prestaciones de servicios” de la cuenta de resultados.

***Cargas sociales-***

Este epígrafe de las cuentas de resultados de los ejercicios 2014 y 2013 adjuntas recoge, básicamente, las cuotas patronales a favor de los Organismos de

la Seguridad Social satisfechas por la Fundación. No existe compromiso alguno con los trabajadores que haga necesario la aportación o dotación de provisiones para pensiones o similares.

#### ***Servicios exteriores-***

El detalle de este epígrafe de las cuentas de resultados de los ejercicios 2014 y 2013 adjuntas es el siguiente:

	Euros	
	2014	2013
Arrendamientos y cánones	38.699	32.948
Reparaciones y conservación	52.547	27.621
Servicios de profesionales independientes	1.751.898	2.120.220
Primas de seguros	2.047	1.255
Servicios banearios y similares	4.439	2.455
Publicidad, propaganda y relaciones públicas	11.983	26.208
Suministros	1.919	1.713
Otros servicios (gastos de viajes por proyectos, previsión de costes de proyectos, comunicaciones, etc...)	336.066	413.763
	<u>2.199.598</u>	<u>2.626.183</u>

La cuenta “Servicios de profesionales independientes” incluye 1.237.900 euros, aproximadamente (1.435.621 euros en el ejercicio 2013), de costes devengados por la Universidad del País Vasco, de los que 975.500 euros corresponden a los servicios prestados por profesores de la Universidad (1.118.758 euros en el ejercicio 2013).

#### **(15) Otra Información**

##### ***Plantilla-***

La plantilla media de personal de los ejercicios 2014 y 2013, distribuida por categorías, ha sido la siguiente:



	Nº medio de empleados	
	2014	2013
Administración	4	4
Eventuales	10	13
	14	17

Adicionalmente, a continuación se indica la distribución por sexos, al 31 de diciembre de 2014 y 2013, del personal de la Fundación, desglosado por categorías y niveles:

**31.12.2014:**

Categoría	Nº de Hombres	Nº de Mujeres	Total
Miembros del Patronato	9	3	12
Administración	-	4	4
Eventuales	1	4	5
	10	11	21

**31.12.2013:**

Categoría	Nº de Hombres	Nº de Mujeres	Total
Miembros del Patronato	9	3	12
Administración	-	4	4
Eventuales	6	4	10
	15	11	26

***Remuneraciones a los auditores-***

La remuneración correspondiente a la auditoría de las cuentas anuales de los ejercicios 2014 y 2013 ha ascendido a 8.755 euros. Asimismo, la firma auditora ha facturado a la Sociedad 3.885 euros por otros servicios profesionales prestados en los ejercicios 2014 y 2013.

Las facturaciones realizadas en el ejercicio 2014 por sociedades vinculadas al auditor, en concepto de asesoría fiscal y por otros servicios prestados, han ascendido a 2.000 euros y 3.435 euros, respectivamente (2.175 euros y 8.535 euros en el ejercicio 2013, respectivamente).

(16) **Retribuciones a los Miembros  
del Patronato y a la Alta Dirección**

Durante los ejercicios 2014 y 2013 no ha sido percibido ni devengado importe alguno por los Patronos de la Fundación y la retribución devengada por el Director Gerente en su condición de alta dirección ha ascendido a 32.572 euros (31.933 euros en el ejercicio 2013). Asimismo, al 31 de diciembre de 2014 y 2013, no existían préstamos o créditos concedidos, ni obligaciones contraídas en materia de pensiones o seguros de vida respecto a los miembros actuales o anteriores de su Patronato ni con la alta dirección.

(17) **Información sobre los Derechos de  
Emisión de Gases de Efecto Invernadero**

Durante los ejercicios 2014 y 2013 la Fundación no ha dispuesto de derechos de emisión de gases de efecto invernadero.

(18) **Actividad de la Fundación. Cumplimiento de los  
Fines Fundacionales. Gastos de Administración**

*Actividad de la Fundación-*

Durante el año 2014 la Fundación, de acuerdo con sus fines fundacionales de servir de agencia de enlace entre la Universidad del País Vasco/Euskal Herriko Unibertsitatea y la sociedad vasca, ha actuado de intermediaria en un total 283 acciones llevadas a cabo por profesores de la Universidad.

En cuanto a las actividades formativas, las acciones más significativas realizadas durante el ejercicio 2014 han sido la gestión de las Aulas de Empresa ubicadas en la Escuela Técnica Superior de Ingeniería de Bilbao, la realización de 29 cursos de formación específica impartidos tanto a empresas como a Instituciones públicas y la gestión económica de los equipos de Formula Student Bizkaia y Moto Student Bizkaia formados por alumnos y profesores de la Escuela Técnica Superior de Ingeniería de Bilbao.

Por su parte, el resultado de la actividad de la Fundación desglosado por cada una de las actividades realizadas es el siguiente:

Ejercicio 2014:

	nº usuarios	Euros				
		Ingresos	Gastos afectos a los fines	Resultado de la actividad	Otros ingresos	Gastos de administración
Proyectos de investigación	56	1.783.085	(1.695.334)	87.751	-	-
Elaboración de informes y trabajos	51	380.883	(350.325)	30.558	-	-
Cursos y congresos	17	480.941	(470.214)	10.727	-	-
Administración	-	-	-	-	165.851	(381.279)
	124	2.644.909	(2.515.873)	129.036	165.851	(381.279)

El número de empleados se encuentra en la partida "gastos afectos a los fines", y durante el ejercicio 2014 ha ascendido a 10 trabajadores.



### ***Cumplimiento de los Fines Fundacionales-***

De acuerdo con el artículo 30 de la Ley 12/1994, de 17 de junio, de Fundaciones del País Vasco, la Fundación deberá destinar, al menos, el 70% de las rentas e ingresos netos que obtenga, previa deducción de impuestos, a la realización de sus fines fundacionales, y el importe restante, deducidos los gastos de administración, a la dotación fundacional. La Fundación tiene un plazo de tres años para hacer efectivo el destino de sus rentas netas, a partir del momento de su obtención.

Para la determinación de las rentas e ingresos netos, el Patronato aplica los criterios fijados en el artículo 21 del Decreto 100/2007, de 19 de junio, por el que se aprueba el Reglamento de organización y funcionamiento del Protectorado.

A estos efectos, para los ejercicios 2014 y 2013, las rentas e ingresos netos ascienden a 2.783.996 euros y 3.380.124 euros, calculados conforme se detalla a continuación:

	Euros	
	2014	2013
Ingresos brutos computables-		
Ingresos de la actividad propia	90.563	90.563
Ventas y otros ingresos	2.644.909	3.201.515
Otros ingresos de la actividad	11.134	14.557
Deterioro y resultado por enajenaciones del inmovilizado	4.218	-
Ingresos financieros	36.703	43.315
Variación de valor razonable en instrumentos financieros	14.433	50.167
Deterioro y resultado por enajenaciones de instrumentos financieros	9.279	4.710
	<u>2.811.239</u>	<u>3.404.827</u>
Gastos necesarios computables-		
Amortización del inmovilizado	(27.243)	(24.703)
Excedente neto	<u>2.783.996</u>	<u>3.380.124</u>

Los fondos destinados en los ejercicios 2014 y 2013 al cumplimiento de los fines fundacionales han ascendido a 2.489.109 euros y 3.025.164 euros, respectivamente, según el detalle siguiente:

	Euros	
	2014	2013
Aprovisionamientos	208.388	258.291
Gastos de personal	430.922	449.208
Otros gastos de la actividad	2.231.078	2.676.922
Menos - Gastos de Administración	(381.279)	(359.257)
	<u>2.489.109</u>	<u>3.025.164</u>

Los gastos de administración, conforme a los criterios definidos en el artículo 19.2 de la Ley 12/1994, de 17 de junio, de Fundaciones del País Vasco y en el artículo 22 del Decreto 100/2007, de 19 de junio, por el que se aprueba el Reglamento de organización y funcionamiento del Protectorado, en el ejercicio 2014 han ascendido a 381.279 euros (359.257 euros en el ejercicio 2013).

Con estos datos y los procedentes de los tres ejercicios anteriores, en las tablas adjuntas se detalla la forma como la Fundación viene cumpliendo con los requisitos establecidos por la ley, así como al cumplimiento de los límites establecidos para los gastos de administración.

Año	Euros		Diferencia
	Ingresos brutos computables	Gastos necesarios computables	
2010	4.285.282	24.784	4.260.498
2011	4.737.939	25.687	4.712.252
2012	3.274.229	25.019	3.249.210
2013	3.404.827	24.703	3.380.124
2014	2.811.239	27.243	2.783.996

Año	Euros						
	Importe destinado a fines propios						
	Total importe	%	Destinado en el ejercicio				
			2010	2011	2012	2013	2014
2010	3.908.298	91,73%	3.908.298	-	-	-	-
2011	4.277.345	90,77%	-	4.277.345	-	-	-
2012	2.857.695	87,95%	-	-	2.857.695	-	-
2013	3.025.164	89,50%	-	-	-	3.025.164	-
2014	2.489.109	89,41%	-	-	-	-	2.489.109

Asimismo, se detallan a continuación los gastos en Administración de los últimos cinco ejercicios, donde se muestra el cumplimiento por parte de la

Fundación con lo relativo a que los gastos en administración no pueden exceder el 20% de los ingresos netos (artículo 22 del Decreto 100/2007, de 19 de junio, por el que se aprueba el Reglamento del Protectorado de Fundaciones del País Vasco).

Año	Euros	
	Gastos de administración	
	Importe	% sobre ingresos
2010	354.887	8,33%
2011	421.600	8,95%
2012	381.420	11,74%
2013	359.257	10,63%
2014	381.279	13,70%

**(19) Hechos Posteriores al Cierre**

Desde el cierre del ejercicio 2014 hasta la fecha de formulación por el Director Gerente y el Presidente del Patronato de la Fundación de estas cuentas anuales, no se ha producido ni se ha tenido conocimiento de ningún hecho significativo digno de mención.

**(20) Inventario**

En cumplimiento del artículo 26.1 de la Ley 12/1994, de 17 de junio, de Fundaciones del País Vasco, a continuación se detallan los elementos patrimoniales integrantes del balance de la Fundación:

INMOVILIZADO INTANGIBLE-

Aplicaciones informáticas-

Excel 97  
Office 97  
Nomina Foke  
Contabilidad Foke  
Panda Software  
Windows 98  
Panda Software  
Lur: programa de gestion de proyectos  
Office XP  
Panda software  
Windows Server  
Windows  
Programa informático de gestión  
Windows XP  
Lur: Modificación Programa  
Microsoft Office 2007  
Ampliación del programa de gestión  
Programa informático de gestión  
Software Symc Backup (recuperación datos)  
Servidor  
Antivirus Kaspersky

Fecha de adquisición	Euros					
	Saldos al 31.12.2014			Saldos al 31.12.2013		
	Coste	Amortización acumulada	Valor contable	Coste	Amortización acumulada	Valor contable
11/04/97	257	(257)	-	257	(257)	-
11/04/97	-	-	-	421	(421)	-
31/07/97	841	(841)	-	841	(841)	-
31/12/97	601	(601)	-	601	(601)	-
21/10/99	-	-	-	120	(120)	-
07/03/00	-	-	-	93	(93)	-
01/10/01	-	-	-	435	(435)	-
30/07/03	-	-	-	150	(150)	-
01/12/03	970	(970)	-	970	(970)	-
04/10/04	-	-	-	784	(784)	-
12/11/04	693	(693)	-	693	(693)	-
12/11/04	378	(378)	-	378	(378)	-
26/12/05	1.100	(1.100)	-	1.100	(1.100)	-
31/03/06	128	(128)	-	128	(128)	-
20/06/07	-	-	-	1.060	(1.060)	-
21/06/07	1.056	(1.056)	-	1.056	(1.056)	-
14/07/08	-	-	-	400	(400)	-
26/02/10	119.741	(89.532)	30.209	119.740	(72.075)	47.665
19/07/10	799	(679)	120	799	(519)	280
18/04/11	570	(527)	43	570	(413)	157
29/04/11	380	(286)	94	380	(209)	171
	127.514	(97.048)	30.466	130.976	(82.703)	48.273

	Fecha de adquisición	Euros					
		Saldo al 31.12.2014			Saldo al 31.12.2013		
		Coste	Amortización acumulada	Valor contable	Coste	Amortización acumulada	Valor contable
INMOVILIZADO MATERIAL-							
Otras instalaciones-							
Levantes	01/09/14	15.212	1.009	16.221	-	-	-
Iluminación	01/09/14	13.858	919	14.777	-	-	-
Mamparas	01/11/14	10.742	353	11.095	-	-	-
Climatización	01/09/14	2.258	150	2.408	-	-	-
Ventanas	01/11/14	4.622	152	4.774	-	-	-
		46.692	2.583	49.275	-	-	-

	Fecha de adquisición	Euros					
		Saldo al 31.12.2014			Saldo al 31.12.2013		
		Coste	Amortización acumulada	Valor contable	Coste	Amortización acumulada	Valor contable
INMOVILIZADO MATERIAL-							
Mobiliario-							
Retroproyector Teledata		-	-	-	1.635	(1.635)	-
Lider Armarios		-	-	-	267	(267)	-
Silla Dinof		-	-	-	220	(220)	-
Armarios Lider		-	-	-	1.198	(1.198)	-
Dinof Mesa		-	-	-	239	(239)	-
Laucria Contenedor		-	-	-	80	(80)	-
Laucria Varios		-	-	-	889	(889)	-
Lider 2 armarios	09/01/97	-	-	-	522	(522)	-
Laucria GSM SONY	24/07/97	-	-	-	415	(415)	-
Cable y Bateria	30/07/97	-	-	-	87	(87)	-
Armarios	15/11/90	-	-	-	474	(474)	-
Cortinas	30/09/01	-	-	-	601	(601)	-
Fax Canon 6230	24/10/01	-	-	-	415	(415)	-
Mesas y Armarios	31/01/02	-	-	-	10.771	(10.771)	-
Sillas	18/11/02	-	-	-	378	(378)	-
Copiadora Lanior	08/01/03	-	-	-	3.939	(3.939)	-
Camara Digital Juan Andrés	12/08/03	755	(755)	-	755	(755)	-
2 Nokias	25/11/04	-	-	-	726	(726)	-
Aire acondicionado portátil Kyd25	19/07/05	-	-	-	622	(622)	-



		Euros					
INMOVILIZADO MATERIAL-	Fecha de adquisición	Saldo al 31.12.2014			Saldo al 31.12.2013		
		Coste	Amortización acumulada	Valor contable	Coste	Amortización acumulada	Valor contable
Mobiliario-							
Aire acondicionado fijo	30/06/05	-	-	-	2.585	(2.585)	-
Mueble estantería	28/12/05	-	-	-	883	(883)	-
Silla	10/01/06	-	-	-	393	(393)	-
Despacho	25/01/07	-	-	-	1.754	(1.754)	-
Taquillas	25/01/07	-	-	-	249	(249)	-
Work mesa, ala y tirador	14/09/07	-	-	-	859	(859)	-
Sistema de surcutores	05/04/07	570	(570)	-	570	(570)	-
Sistema auricular	26/04/07	190	(190)	-	190	(190)	-
Centralita Panasonic	23/07/07	1.832	(1.832)	-	1.832	(1.832)	-
4 armarios	04/10/07	-	-	-	1.139	(1.139)	-
6 armarios	30/09/08	-	-	-	2.674	(2.273)	401
Fotocopiadora Ricoh	26/02/09	-	-	-	3.162	(2.883)	279
2 Sillas de Oficina	05/01/09	-	-	-	1.235	(947)	288
Teléfono móvil Nokia	18/11/09	-	-	-	207	(207)	-
Armario	01/03/11	-	-	-	169	(79)	90
Mesa y mostrador	11/03/11	-	-	-	603	(281)	322
Equipo de climatización	12/06/13	-	-	-	2.472	(206)	2.266
Carpintería (armarios)	01/11/14	26.277	(912)	25.365	-	-	-
Iluminación	01/11/14	1.572	(52)	1.520	-	-	-
Despachos operativos	01/11/14	9.857	(324)	9.533	-	-	-
Sala de reuniones	01/11/14	3.777	(124)	3.653	-	-	-
Despacho de dirección	01/11/14	4.005	(132)	3.873	-	-	-
Auxiliares (estanterías, cortinas)	01/11/14	3.488	(115)	3.373	-	-	-
Sala de espera	01/11/14	1.634	(54)	1.580	-	-	-
Mobiliario de cocina	01/11/14	2.765	(91)	2.674	-	-	-
Mobiliario auxiliar	13/11/14	880	(23)	857	-	-	-
		57.602	(5.174)	52.428	45.209	(41.563)	3.646

		Euros					
		Saldo al 31.12.2014			Saldo al 31.12.2013		
Fecha de adquisición		Coste	Amortización acumulada	Valor contable	Coste	Amortización acumulada	Valor contable
INMOVILIZADO MATERIAL-							
Equipos para procesos de información-							
	Lauirica Agenda	-	-	-	250	(250)	-
	Lauirica Tarjeta Ampliación	-	-	-	78	(78)	-
16/04/97	Tarjeta Sonado, altavoces	-	-	-	83	(83)	-
16/04/97	Unidad ZIP	-	-	-	146	(146)	-
09/05/97	Impresora Epson	-	-	-	439	(439)	-
16/05/97	UPS, conmutador	-	-	-	283	(283)	-
21/10/99	Pentium III	-	-	-	998	(998)	-
07/03/00	Ordenador PIII+HP	-	-	-	1.262	(1.262)	-
18/04/00	Portatil	2.518	(2.518)	-	2.518	(2.518)	-
01/05/01	Impresora HP 970	273	(273)	-	273	(273)	-
01/05/01	Grabadora CDs	198	(198)	-	198	(198)	-
01/09/01	Monitor Tekno	204	(204)	-	204	(204)	-
15/12/02	Ordenador Susana	-	-	-	768	(768)	-
22/01/03	Ordenador Tekno Pentium IV	-	-	-	575	(575)	-
03/06/04	Monitor ordenador	-	-	-	310	(310)	-
12/11/04	Servidor	-	-	-	1.820	(1.820)	-
12/11/04	Impresora	-	-	-	86	(86)	-
12/11/04	Ordenador	-	-	-	821	(821)	-
09/03/05	Monitor TFT 15"	-	-	-	249	(249)	-
28/01/05	Impresora Deskjet 6840	-	-	-	57	(57)	-
16/09/05	Impresora HP	320	(320)	-	320	(320)	-
30/12/05	Ordenador Portátil	2.008	(2.008)	-	2.008	(2.008)	-
02/01/06	Freecom Registradora DVD RS-50 doble capa	-	-	-	199	(199)	-
31/03/06	Ordenador Intel P4 3000MHZ + Monitor AOC 17"	-	-	-	782	(782)	-
08/06/06	Impresora HP CLJ 3600DN 128MB 17PPM A4	-	-	-	750	(750)	-
07/06/07	Ordenador Core2	-	-	-	518	(518)	-
01/09/07	Ordenador Laura	-	-	-	550	(550)	-
13/02/08	Impresora HP 3600DN	-	-	-	984	(984)	-

		Euros					
		Saldo al 31.12.2014			Saldo al 31.12.2013		
Fecha de adquisición		Coste	Amortización acumulada	Valor contable	Coste	Amortización acumulada	Valor contable
<b>INMOVILIZADO MATERIAL-</b>							
Equipos para procesos de información-							
Ordenadores	30/11/08	-	-	-	2.583	(2.583)	-
Ordenadores	24/02/09	-	-	-	1.023	(1.023)	-
Impresora HP Laserjet	07/07/09	528	(528)	-	528	(475)	53
Ordenador HP	11/09/09	-	-	-	5.770	(5.137)	633
2 ordenadores HP de 7900	30/12/09	-	-	-	1.891	(1.891)	-
Conmutador de 16 puertos	11/03/10	-	-	-	175	(111)	44
PC Smart UPS 2200VA - UPS	11/03/10	746	(746)	-	746	(715)	31
Monitor LCD Samsung	28/04/10	125	(125)	-	125	(115)	10
Disco Externo	10/07/10	205	(185)	20	205	(144)	61
Ordenador Clónico	08/03/11	-	-	-	585	(322)	263
Ordenadores	18/04/11	1.138	(769)	369	1.138	(484)	654
Cinta Interna y Controlador	01/10/11	958	(467)	491	958	(323)	635
Impresora HP Color Laserjet CP 3525DN	03/10/11	580	(471)	109	580	(326)	254
Ordenador Portátil	02/12/11	1.859	(1.433)	426	1.859	(968)	891
4 ordenadores HP Compaq 6300 pro	02/01/13	3.196	(1.530)	1.666	3.196	(799)	2.397
2 ordenadores Toshiba Satellite pro	02/01/13	765	(382)	383	765	(191)	574
2 ordenadores HP 1TB 7200 rpm	27/05/13	812	(338)	474	810	(135)	675
		16.433	(12.495)	3.938	40.466	(33.291)	7.175

(21) Liquidación del Presupuesto

A continuación se muestra el cuadro comparativo entre los importes de las partidas que figuran en los presupuestos para los ejercicios 2014 y 2013 y los importes reales que han resultado de la actividad de la Fundación en dichos ejercicios según las cuentas anuales al 31 de diciembre de 2014 y 2013:

Ejercicio 2014:			(Euros)					
GASTOS	Presupuesto	Realización	Desviación	INGRESOS	Presupuesto	Realización	Desviación	
Consumos de explotación	2.124.690	2.407.986	(283.296)	Ingresos de promociones, patrocinadores y colaboraciones	90.563	90.563	-	
Gastos de personal	436.948	430.922	6.026	Ventas y otros ingresos ordinarios	2.401.904	2.644.909	(243.005)	
Amortizaciones y provisiones	24.311	27.243	(2.932)	Ingresos accesorios y otros de gestión corriente	-	15.352	(15.352)	
Otros gastos	45.290	31.480	13.810	Ingresos financieros	100.000	60.415	39.585	
				Excedente negativo del ejercicio	38.772	86.392	(47.620)	
	<u>2.631.239</u>	<u>2.897.631</u>	<u>(266.392)</u>		<u>2.631.239</u>	<u>2.897.631</u>	<u>(266.392)</u>	

## Ejercicio 2013:

(Euros)

GASTOS	Presupuesto	Realización	Desviación	INGRESOS	Presupuesto	Realización	Desviación
Consumos de explotación	2.446.895	2.884.473	(437.578)	Ingresos de promociones, patrocinadores y colaboraciones	98.123	90.563	7.560
Gastos de personal	365.268	449.208	(83.940)	Ventas y otros ingresos ordinarios	2.676.423	3.201.515	(525.092)
Amortizaciones y provisiones	24.811	25.389	(578)	Ingresos accesorios y otros de gestión corriente	-	14.557	(14.557)
Otros gastos	44.717	50.054	(5.337)	Ingresos financieros	107.145	98.192	8.953
				Excedente negativo del ejercicio	-	4.297	(4.297)
	<u>2.881.691</u>	<u>3.409.124</u>	<u>(527.433)</u>		<u>2.881.691</u>	<u>3.409.124</u>	<u>(527.433)</u>



Los comentarios a las desviaciones más significativas en la comparación de los importes presupuestados con los efectivamente realizados, a nivel de epígrafes concretos, se detallan a continuación:

#### Consumos de explotación:

La desviación en este epígrafe se debe a que se han ejecutado más proyectos de los inicialmente presupuestados, consecuentemente se ha generado una mayor necesidad de servicios de profesionales independientes y aprovisionamientos.

#### Gastos de personal:

Los gastos de personal afectos han sido similares a los presupuestados a pesar de que la Fundación ha ejecutado más proyectos de los presupuestados, debido a que gran parte de los proyectos no han requerido la contratación de personal eventual.

Los gastos de personal de Administración de la Fundación han sido similares a los presupuestados.

#### Amortizaciones y provisiones

La desviación se debe principalmente a que a finales del ejercicio se ha iniciado la amortización del inmovilizado de la nueva oficina en la que la Fundación desarrolla su actividad, lo que ha generado que el gasto por amortizaciones haya sido superior al previsto para el ejercicio.

#### Ventas y otros ingresos ordinarios:

La explicación de esta desviación se debe, básicamente, a que la actividad alcanzada ha sido superior a la prevista para el ejercicio.

#### Ingresos accesorios y otros de gestión corriente:

La desviación se debe a que la Fundación ha llevado a cabo una regularización de saldos a pagar antiguos que no estaba presupuestada.

#### Ingresos financieros:

La desviación negativa se debe principalmente al descenso de los tipos de interés de los activos de renta fija.

(22) **Estado de Flujos de Efectivo**

A continuación se muestran los Estados de Flujos de Efectivo de la Fundación correspondientes a los ejercicios 2014 y 2013:

	<u>2014</u>	<u>2013</u>
<b>FLUJOS DE EFECTIVO DE LAS ACTIVIDADES DE EXPLOTACION:</b>		
Excedente del ejercicio antes de impuestos	(86.392)	(4.297)
Ajustes del resultado-		
Amortización del inmovilizado (Notas 5 y 6)	27.243	24.703
Correcciones valorativas por deterioro (Nota 9)	-	686
Resultados por bajas y enajenaciones del inmovilizado	(4.218)	-
Resultados por bajas y enajenaciones de instrumentos financieros (Nota 7)	(2.011)	(4.710)
Ingresos financieros (Nota 7)	(36.704)	(43.315)
Variación de valor razonable en instrumentos financieros (Nota 7)	(14.432)	(18.154)
	<u>(30.122)</u>	<u>(40.790)</u>
Cambios en el capital corriente-		
Deudores y otras cuentas a cobrar	37.544	200.536
Acreedores y otras cuentas a pagar	(374.288)	(628.292)
	<u>(336.744)</u>	<u>(427.756)</u>
Otros flujos de efectivo de las actividades de explotación-		
Cobros de intereses	41.904	49.717
	<u>(411.354)</u>	<u>(423.126)</u>
<b>FLUJOS DE EFECTIVO DE LAS ACTIVIDADES DE INVERSION:</b>		
Pagos por inversiones-		
Inmovilizado material (Nota 6)	(100.947)	(7.243)
Inversiones financieras (Nota 7)	(443.853)	(1.358.015)
	<u>(544.800)</u>	<u>(1.365.258)</u>
Cobros por desinversiones-		
Inmovilizado material	6.075	-
Inversiones financieras (Nota 7)	867.305	1.750.001
	<u>873.380</u>	<u>1.750.001</u>
	<u>328.580</u>	<u>384.743</u>
<b>AUMENTO (DISMINUCION) NETA DEL EFECTIVO O EQUIVALENTES</b>	<u>(82.774)</u>	<u>(38.383)</u>
Efectivo o equivalentes al comienzo del ejercicio	309.375	347.758
Efectivo o equivalentes al final del ejercicio	226.601	309.375







# **FUNDACIÓN MUSEO VASCO DE HISTORIA DE LA MEDICINA Y LAS CIENCIAS**





Museo Vasco de Historia de la Medicina y de la Ciencia  
 José Luis Goti  
 Medikuntza eta Zientzia Historiaren Euskal Museoa  
 Euskal Herriko Unibertsitatea / Universidad del País Vasco  
 Medikuntza Fakultatea / Facultad de Medicina  
 48940 Leioa (Bizkaia)  
 Tlf.: 94 601 27 90 / 94 601 22 70  
 Fax.: 94 464 92 66  
 E-mail: lmzmumed@lg.ehu.es

## Liquidación EJERCICIO 2014

### Ingresos

SUVENCIÓNES	Presupuestado	Ingresado
a) Diputación Foral de Bizkaia	11.500,00	11.500,00
b) UPV/EHU	16.000,00	16.000,00
<b>TOTAL INGRESOS</b>	<b>27.500,00</b>	<b>27.500,00</b>

### Gastos

<b>A. PERSONAL</b>	<b>22.316,92</b>
<b>B. ACTIVIDADES</b>	<b>3.183,08</b>
<b>B.1. Actividad Científica</b>	<b>909,22</b>
<b>B.2. Actividad Bibliográfica</b>	<b>767,20</b>
(Publicaciones Periódicas y Monografías)	
<b>B.3. Actividad Editorial</b>	<b>00,00</b>
<b>B.4. Actividad Museística</b>	<b>1.375,52</b>
a) Exposición Temporal	0
b) Restauración	0
c) Adquisiciones	0
d) Transporte	121,00
e) Asociaciones, Formación, Congresos	752,50
f) Mantenimiento UNGRIA	197,10
g) Medicina Popular + expurgo	304,92
<b>B.5. Gestión administrativa</b>	<b>131,14</b>
<b>C. LUZ, TELEFONO, LIMPIEZA...</b>	<b>2.000,00</b>
<b>TOTAL GASTOS</b>	<b>27.500,00</b>

\* Liquidación para aprobar por el Patronato de la Fundación en su próxima reunión





MUSEO VASCO DE HISTORIA DE LA MEDICINA Y DE LA CIENCIA  
*José Luis Goti*  
MEDIKUNTZA ETA ZIENTZIA HISTORIAREN EUSKAL MUSEOA

Euskal Herriko Unibertsitatea / Universidad del País Vasco  
Biblioteka Eraikina / Edificio Biblioteca  
E-48940 Leioa (Bizkaia)  
Tlf: (34) 94 601 2790 / 2270  
Fax: (34) 94 601 3211  
E-mail: museomed@ehu.es

# MEMORIA 2014

- I. NUEVOS EQUIPAMIENTOS**
- II. ACTIVIDAD MUSEISTICA**
- III. DONACIONES**
- IV. ADQUISICIONES, DEPOSITOS Y LEGADOS**
- V. SERVICIO DE DOCUMENTACION**
- VI. CONSERVACION Y RESTAURACION**
- VII. VISITANTES**
- VIII. RELACION CON OTROS MUSEOS  
E INSTITUCIONES**
- IX. ACTIVIDAD DOCENTE E INVESTIGADORA**
- X. ACTIVIDAD EDITORIAL**
- XI. ACTIVIDADES VARIAS**

## **I. NUEVOS EQUIPAMIENTOS**

## **II. ACTIVIDAD MUSEISTICA**

### **RENOVACIÓN DE LA PÁGINA WEB DEL MUSEO**

Con la colaboración de una informática de la UPV/EHU hemos renovado la página Web del Museo, acomodandola a la nueva imagen corporativa de la Universidad. Hemos hecho profundas modificaciones, desde la denominación del link hasta los contenidos, principalmente en el apartado de OTRAS PUBLICACIONES que ha quedado dividida en 8 subapartados.

Hemos duplicado el número de páginas colgadas (libros y artículos), estando en este momento en red las investigaciones y publicaciones mas importantes que hemos realizado en el Museo y otras muchas publicaciones vinculadas.

La nueva página web constituye el escaparate más importante de nuestras aportaciones a la museología médica y a la historia de la medicina.

**NUEVO LINK:** <http://www.ehu.es/es/web/basque-museum-medicine>

### **NUEVA EXPOSICION MEDICINA POPULAR**

Ha quedado finalizada la nueva Exposición de Medicina popular dividida en tres expositores, situados en la entrada del Museo, entre el Mural y la Sala Farmacia. Las cuatro secciones en que ha quedado distribuida son las siguientes:

- Medicina Doméstica / Etxeko Medikuntza**
- Medicina Creencial / Sineskizun Medikuntza**
- Medicina Supersticiosa (Mágica) / Sineskeri Medikuntza (Magikoa)**
- Medicinas Paralelas / Medikuntza Paraleloak**

## **REORGANIZACIÓN, EXPURGO Y CATALOGACION DE DOCUMENTACIÓN DE ALTOS HORNOS DE VIZCAYA (AHV)**

Estamos reorganizando, expurgando y catalogando la **documentación de Altos Hornos de Vizcaya** y algunas publicaciones periódicas de Historia de la Medicina y de las Ciencias con la colaboración del Dr. Juan Gondra.

## **CATALOGACIÓN DE LA BIBLIOTECA DEL PROF. FELIP CID**

Hemos comenzado con la **catalogación de los fondos bibliográficos del Dr. Felip Cid**.

En esta tarea contamos con la ayuda de un grupo de alumnos de la titulación “Documentación Médica” del Instituto de Fadura, que estuvieron en el Museo del 17 al 21 de marzo de 2014.

## **DÍA INTERNACIONAL DE LOS MUSEOS (DIM)**

**El 18 de mayo de 2014 se celebró el Día del Patrimonio (Día Internacional de los Museos)** bajo el lema “Las colecciones crean conexiones” y, dentro del Programa de BIZKAIKOA (Diputación Foral de Bizkaia), organizamos una **Jornada de Puertas Abiertas**, el día 16 de mayo de 2014, de 10:00 horas hasta las 14:00 horas.

La temática utilizada para esta jornada fue “Recordando a Florence Nightingale”. Se presentó el vídeo elaborado por la Asociación Interdisciplinar de Formación para la Excelencia (AIFE) y el Museo Vasco de Historia de la Medicina / Medikuntza Historiaren Euskal Museoa con el título de “Florence Nightingale, maestra en el arte de cuidar”, emitiendo varios pases del mismo.

## **VIDEO “FLORENCE NIGHTINGALE, MAESTRA EN EL ARTE DE CUIDAR”**

El Museo de Historia de la Medicina / Medikuntza Historiaren Museoa y Asociación Interdisciplinar de Formación para la Excelencia (AIFE) han realizado un video de difusión en castellano sobre la figura de Florence Nightingale, que se puede ver en la **página web del Museo**.

## **EXPOSICION VIRTUAL SOBRE EXVOTOS DE CERA EN LA PENÍNSULA IBÉRICA**

Parte de la exposición temporal, con el título “Exvotos de cera en la Península Ibérica”, está en la página web del Museo (UPV/EHU) como exposición virtual:

[http://www.bizkaia.ehu.es/p209-shmhmco/es/contenidos/informacion/mhm\\_exposiciones\\_virtuales/es\\_virtual/exposiciones\\_virtuales.html](http://www.bizkaia.ehu.es/p209-shmhmco/es/contenidos/informacion/mhm_exposiciones_virtuales/es_virtual/exposiciones_virtuales.html)

## **WIKIPEDIA**

Desde diciembre de 2010 el Museo aparece con entrada propia en las versiones “english”, “español” y “euskera” de Wikipedia. Además de una información básica sobre el museo, se ha incluido 10 fotos de contenidos (correspondientes a un acto académico, varios objetos médicos, piezas anatomopatológicas y medicina popular).

Varios links permiten conectar con la página web del museo, así como con un artículo sobre el museo (en inglés y francés) y con las exposiciones virtuales de electroterapia, *Stultifera navis* y obstetricia y ginecología.

[http://en.wikipedia.org/wiki/Basque\\_Museum\\_of\\_the\\_History\\_of\\_Medicine\\_and\\_Science](http://en.wikipedia.org/wiki/Basque_Museum_of_the_History_of_Medicine_and_Science)

## **FACEBOOK**

<http://es-es.facebook.com/pages/Museo-Vasco-de-Historia-de-la-Medicina-y-de-las-Ciencias/231896493491110?sk=wall>

<https://www.facebook.com/pages/Basque-Museum-of-the-History-of-Medicine-and-Sciences/189376584455297>

29 julio de 2014 El País. Artículo. Sanpedro J. La gripe de 1918 pudo ser española. Disponible en: [http://sociedad.elpais.com/sociedad/2014/07/29/actualidad/1406662311\\_887510.html](http://sociedad.elpais.com/sociedad/2014/07/29/actualidad/1406662311_887510.html)) Se hace referencia al artículo publicado por el Dr. Erkoreka sobre la gripe de 1918

8 agosto de 2014 El País. Artículo. Erkoreka A. El nacimiento de una pandemia. Disponible en:



[http://sociedad.elpais.com/sociedad/2014/08/08/actualidad/1407509690\\_550756.html#bloque\\_comentarios](http://sociedad.elpais.com/sociedad/2014/08/08/actualidad/1407509690_550756.html#bloque_comentarios))

24 septiembre de 2014. Habla sobre la Gripe y el Ebola el Dr. A Erkoreka en Radio Nacional de España, programa 24 horas (Disponible en: <http://www.rtve.es/alacarta/audios/24-horas/24-horas-tertulia-tematica-24-09-14/2775835/>)

18 octubre de 2014. El correo. Artículo: Erkoreka A, Chowell G, Echeverri-Dávila, B. “El ejemplo de Nigeria en la lucha contra el Ebola”

## **TWITTER**

<https://twitter.com/medhistmuseoa>

## **DIRECTORIO DE MUSEOS DEL GOBIERNO VASCO (KULTURKLIK)**

Nuestro Museo está incluido en la lista de Museos de Euskadi desde 2012 (visible en la página web Kulturklik).

<http://www.kulturklik.euskadi.net/jose-luis-goti-medikuntza-eta-zientzia-historiaren-euskal-museoa-museo-vasco-de-la-historia-de-la-medicina-y-de-la-ciencia-jose-luis-goti/?lang=es>

## **REGISTRO DE MUSEOS Y COLECCIONES DE EUSKADI**

Desde **1 de octubre de 2012** y por orden de la Consejera de Cultura de Gobierno Vasco, el “Museo de Historia de la Medicina” ha sido inscrito en el Registro de Museos y Colecciones de Euskadi.

## **DIRECTORIO DE MUSEOS Y COLECCIONES DE ESPAÑA**

Dentro de la web oficial del Ministerio de Cultura, están expuestos todos los museos y colecciones museográficas existentes en España, incluido el nuestro.

## **EXPOSICIONES VIRTUALES**

La Exposición Virtual “Stultifera Navis. Zoroen Untzia. La Nave de los Locos. The Ship of Fools” continúa en la página web de Osasun

Mentalaren Elkartea (OME)/ Asociación de Salud Mental y Psiquiatría Comunitaria, cuya dirección es: [http:// www.ome-aen.org](http://www.ome-aen.org).

Exposiciones Virtuales en la página web del Museo y de la UPV/EHU:

**Electroterapia**

**Stultifera Navis. La nave de los locos**

**La obstetricia y la ginecología en la historia**

**Florence Nightingale, maestra en el arte de cuidar**

**Balnearios de Navarra**

**El laboratorio, la trastienda de la Ciencia**

**Exvotos de cera en la Península Ibérica**

## **ALMACENES**

Ya esta reorganizado el **nuevo almacén situado bajo la Escuela de Hostelería**, trasladando al mismo nuevos objetos y otros que se hallaban descolocados.

Al ir ubicando en las nuevas librerías los libros de especialidades médicas, habrá que ir reorganizando los espacios que quedan libres.

## **EXPOSICION TEMPORAL INTINERANTE**

Bajo la dirección de los Dres. Kepa Lizarraga y Anton Erkoreka se ha comenzado a preparar la Exposición Temporal Intinerante bajo el tema “Tuberculosis en Bizkaia y el Dispensario Ledo” que se inaugurará en mayo de 2015

## **III. DONACIONES**

El Museo no tiene capacidad ni espacio para nuevas donaciones, por lo que se pretende reducirlas al mínimo.

La relación de personas, instituciones y objetos recibidos en 2014 es la siguiente:

1. Prof. Rafael Simón (12 de febrero de 2014)
  - a) Libros

- b) Diapositivas
- c) Artículos
- d) Mueble visor y archivador diapositivas

2. D Sergio Vicario (3 de junio 2014)

- a) Neumotorax

#### IV. ADQUISICIONES, DEPOSITOS Y LEGADOS

Intentaremos mantener algunas de las suscripciones de las publicaciones periódicas especializadas más relevantes como:

- ANNALES
- BULLETIN HISTORY MEDICINE
- GESNERUS
- MEDICAL HISTORY
- MEDICINA NEI SECOLI

#### V. SERVICIO DE DOCUMENTACION Y BIBLIOTECA

Tras el traslado de las Salas Seminario y Barandiaran al Edificio de Biblioteca, debemos seguir con el **Expugo de algunos fondos como publicaciones periódicas**. Con ellos estamos ganado espacio para los fondos que venían de la Facultad.

Hay que seguir ordenando los libros que, debido al traslado, han quedado desubicados.

Catalogación del Fondo de Altos Hornos de Vizcaya y de las revistas de historia de la medicina y prevención en el trabajo, bajo la dirección del Dr. Juan Gondra Rezola y con la ayuda de alumnos en prácticas de la disciplina de “Documentación Médica” del Instituto de Fadura (del 18 al 22 de marzo de 2014).

Continuamos con la catalogación e inventario de objetos, aparatos e instrumental existente en el Museo, fundamentalmente con los solicitados por otras instituciones para Exposiciones Temporales y los utilizados en nuestras Exposiciones Temporales.

Catalogación de las nuevas monografías y publicaciones periódicas y seriadas de Historia de la Medicina, Especialidades Médicas y Tema Vasco y General. Intentamos poner al día la catalogación de nuevas adquisiciones.

Atención personalizada, telefónica y por correo electrónico de las consultas que se hacen al Museo.

## **VI. CONSERVACION Y RESTAURACION**

Limpieza y mantenimiento de los nuevos objetos que ingresan al Museo.

Limpieza y mantenimiento de los objetos que constituyen la Exposición Permanente.

## **VII. VISITANTES**

El número total de personas que han visitado el Museo de **enero a 3 de diciembre de 2014 ha sido de 7000 personas**, de los que el 80% son mujeres y el 20% hombres.

### **VISITAS GENERALES**

1. Visitas libres, mayoritariamente de universitarios.
2. Grupos de prácticas de alumnos de la Facultad de Medicina, Odontología (Documentación, Historia, Teoría y Método de la Medicina) y la Escuela de Enfermería de Leioa (Bases Teóricas de la Enfermería), así como de otros centros universitarios (Escuela de Magisterio, Facultades de Periodismo y Bellas Artes).
3. Visitas varias de centros no universitarios relacionados con la rama de “Sanidad”:
  - a) Instituto Burdin Ibarra (Trapagaran)
  - b) Instituto Botica Vieja (Bilbao)
  - c) Instituto Fadura (Getxo)
  - d) Colegio San Vicente Paul (Barakaldo)
  - e) Colegio Ángeles Custodios (Bilbao)
  - f) Bagabiltza Txurdinaga (Bilbao)
  - g) Bagabiltza Balmaseda
  - h) Bagabiltza Zaya
  - i) Instituto Playa Haundi (Irun)

- j) Instituto Barandiaran (Leioa)
- k) Instituto Ondarribia
- l) Centro Xabier (Portugalete)
- m) EPA de Barakaldo
- n) Inst. Begoñako Andra Mari (Sestao)
- o) Instituto Zornotza
- p) Instituto Saturnino de la Peña (Sestao)

#### 4. Otros:

- a) Aulas de la Experiencia UPV/EHU (Campus Vitoria-Gasteiz)
- b) Aulas de la Experiencia UPV/EHU (Campus Bilbao)
- c) Hogar de Jubilados San Juan (Santurtzi)
- d) Hogar de Jubilados San Jorge (Santurtzi)
- e) Visitantes particulares en general...

### **VISITAS ESPECIALES**

D. Gorka Menendez Baceta, autor del libro "Gorbeialdeko sendabelar tradizionalak" (13 de marzo y 17 de junio de 2014)

Miembros del Rotary Club visitaron el Museo el 4 de marzo de 2014.

El Prof. Isusko Vivas y acompañado de otra profesora del Departamento de Escultura la UPV/EHU visitaron nuestro (9 de abril de 2014)

El Prof. Jokin Egia, del Departamento de Biología UPV/EHU, visitó el Museo junto con 4 alumnos (10 de abril de 2014)

Un grupo de alumnas de Restauración de la Facultad de Bellas Artes de la UPV/EHU realizaron una visita al Museo (14 de abril de 2014)

La prof. Maite Morentin junto con 6 alumnos del Master de psicodidáctica organizado por la UPV/EHU visitaron el Museo (15 de marzo de 2014)

El 29 de mayo de 2014 cuatro profesoras y 32 alumnos de la Universidad de Navarra visitaron el Museo dentro del ***II Curso de especialización de la Cátedra de Lengua y Cultura Vasca.***

La periodista Almudena Cacho de Radio Euskadi visitó el Museo el 17 de junio de 2014.

Prof. Alazne Porcel, Departamento de Pintura, Sección de Restauración, Facultad de Bellas Artes UPV/EHU, 26 de septiembre de 2014

El Prof. Santiago Grisolia y la Dirección de la Real Academia de Medicina del País Vasco visitaron el Museo el 31 de octubre de 2014.

Visita del Foro de Directores de Formación Profesional del País Vasco, 31 de octubre de 2014.

Dr. Astobieta, Director del Servicio de Anestesia del Hospital de Basurto, Osakidetza, 26 de noviembre de 2014

## **VIII. RELACION CON OTROS MUSEOS E INSTITUCIONES**

Se ha firmado el **Convenio entre la Diputación Foral de Bizkaia y el Museo** para la financiación parcial de las Actividades del Museo Vasco de Historia de la Medicina durante el año 2014.

Se ha renovado el Convenio de Prácticas con el **Instituto de Fadura**, que nos permitirá disponer de varios alumnos realizando trabajos de documentación y clasificación anualmente (marzo de 2014)

Se han renovado las suscripciones al **International Council Of Museums (ICOM)**, la **Association Européenne de Musées d'Histoire des Sciences Médicales – European Association of Museums of the History of Medical Sciences**, la **Société des Amis du Musée Basque** y la **Asociación Española de Museólogos**. También se mantienen relaciones con otros Museos de Europa, Bizkaikoa y con la Asociación de Profesionales de Museos de Euskal Herria.

## **COLABORACION EN EXPOSICIONES Y CATALOGOS**

Colaboración con Dña M<sup>a</sup> Leticia Sánchez Hernández, Conservadora de Patrimonio Nacional, Dirección de las Colecciones Reales, proporcionándole material gráfico y documental sobre la silla del siglo XVIII que está en nuestros Fondos.

## COLABORACION EN JORNADAS CIENTÍFICAS

Begoña Madarieta junto con la Dra. Aída Fernández y la Prof. Lucía Campos, miembros de Asociación Interdisciplinar de Formación para la Excelencia (AIFE), han organizado las siguientes Jornadas:

**Nuevos roles de enfermería: continuidad en los cuidados**, celebrada en la Escuela de Empresariales Elkano, UPV/EHU, el día 26 de marzo de 2014. Impartieron las lecciones: Dña Lucía Campos Capelastegui, Dña Elena Uría Echevarría, Dña Olga Telletxea Rodríguez, Dña. Charo Rodríguez Hernández, Dña Igone Hernández Cabezas y Dña. Igone Lobato García.

Al acto asistieron 45 personas. El contenido de la Jornada está colgado en la siguiente dirección:

**Los martes de la salud**, celebrada en el Salón de Actos del Centro Municipal de Basurto (Zankoeta) los días 8 y 29 de abril de 2014. Se impartieron las siguientes conferencias:

El 8 de abril de 2014, SALUD: MEDICINA Y SOCIEDAD, El Prof Anton Erkoreka “Enfermedades Emergentes y Reemergentes” y la Dra. María Angeles Municio “Cambios Científicos y Sociales y su repercusión en la Salud”. Jornada del 29 de abril de 2014, SALUD: DEPORTE, OCIO Y NUTRICIÓN”. El Dr. Kepa Lizarraga “Consejos para disfrutar de la montaña con Salud” y Dña. Piedad Flores “Ocio y Obesidad”.

El contenido de las Jornadas está colgado en las siguientes direcciones:

<http://blogaife.blogspot.com.es/p/eventos-culturales.html>

[http://blogaife.blogspot.com.es/p/galeria\\_19.html](http://blogaife.blogspot.com.es/p/galeria_19.html)

## Colaboración con la Universidad de Navarra

El Museo ha colaborado con la **Universidad de Navarra** en la impartición del ***II Curso de especialización de la Cátedra de Lengua y Cultura Vasca.***

El día 29 de mayo de 2014 la directora de la cátedra, Prof María del Mar Larraza, y la investigadora y profesora María Amor Beguiristain, junto a un grupo de 32 alumnos y otras dos profesoras acudieron al Museo, permaneciendo toda la mañana. El Prof Erkoreka impartió una ponencia titulada “Medicinas tradicionales – Medicina Popular” y, a continuación, se hizo una visita a fondo de las salas del Museo.

La tarde de ese día las profesoras y alumnos de la Universidad de Navarra, además del prof Erkoreka, acudieron a la sede del Proyecto del Atlas Etnográfico de Vasconia, situado en el Instituto Labayru (Derio) para recibir una nueva ponencia y visitar ese centro de investigación.

## **IX. ACTIVIDAD DOCENTE E INVESTIGADORA**

### **ASIGNATURAS IMPARTIDAS EN EL MUSEO**

Los seminarios y prácticas de aula de la asignatura de primer curso de Grado **“Medikuntzaren Historia, Teoria, Metodoa eta Dokumentazioa”**, impartidas por el Dr. A. Erkoreka, se han realizado en la sede del Museo (septiembre 2013 a febrero 2014 y de septiembre de 2014 a febrero de 2015)

El Prof. Gurpegui ha impartido seminarios y prácticas (visitando el Museo) de la asignatura troncal **“Documentación, Teoría, Método e Historia de la Medicina”** en la sede del Museo. (septiembre 2013 a febrero 2014)

Los Profs. Gurpegui y Madarieta han impartido los seminarios y las prácticas de aulas de la asignatura troncal **“Documentación, Teoría, Método e Historia de la Medicina”** en la sede del Museo. (septiembre 2014 a febrero 2015)

La asignatura de **Bases Teóricas de la Enfermería**, de la Escuela Universitaria de Enfermería ha realizado prácticas de la asignatura en la Sala Seminario entre enero y febrero de 2014.

Se ha realizado un seminario de la asignatura no presencial de **Historia de la Medicina Vasca** en el Seminario de Historia de la Medicina (Museo de Historia de la Medicina), (abril 2014).

Los Prof. Erkoreka, Gurpegui y Madarieta han dirigido diversos trabajos de investigación de alumnos de las AULAS DE LA EXPERIENCIA de Bilbao y Vitoria (febrero-junio de 2014)

La Prof. Alazne Porcel de la Facultad de Bellas Artes, Departamento de Pintura, Sección Restauración imparte clases de Prácticas con sus alumnos en la sede del Museo, utilizando para estas clases objetos del



Museo, como la silla oftalmológica del s. XIX, imagen de la Virgen de los milagros y visor de RX de 1920.

## INVESTIGACIÓN

El investigador A. Anduaga continúa con el proyecto sobre Ciencia e Imperio, titulado **‘Predicción de ciclones y previsión de terremotos. Los Jesuitas, el comercio y el dominio español en Cuba y Filipinas, 1850-1898’**. Su objetivo es mostrar cómo una comunidad religiosa (los Jesuitas) interactuó con una élite comercial (nativa o local) y una administración colonial (la española) con el fin de prevenir los efectos de ciclones y terremotos. Esto es, mostrar cómo los métodos y contenidos de las ciencias geofísicas fueron modelados por la experiencia colonial, en contra de lo que sostiene la actual historiografía de la ciencia.

Este proyecto, en su primera fase, fue presentado al programa de ayudas Saiotek 2013 (Gobierno Vasco) bajo el título de **‘Comercio, jesuitas y prevención (cyclónica y sísmica): Innovación tecnocientífica como efecto de un contexto colonial. Ejercicio básico’**. Y actualmente está en su segunda fase.

Begoña Madarieta junto con AIFE, están trabajando sobre las Competencias Universitarias en un estudio sobre las Facultades de Medicina, E.U. de Enfermería y E.U. de Ingeniería.

El número de investigadores que ha consultado nuestros fondos bibliográficos y de archivo alcanza las 60 personas, entre los que cabe destacar: Dr. Juan Gondra, Dr. Ángel Bidaurrezaga, D. Manuel Solorzano, Dra. Aída Fernández, Dra. María Ángeles Municio, Dña. Txaro Uliarte, Prof. Lucía Campos, Prof. Piedad Flores, D. Luis María Rueda, Dr. Kepa Lizarraga, Dr. José Ramón Gurpegi; Dr. Aitor Anduaga, Dña. Rocío Pérez Antolín, Dra. Lucía Gallego, D. Pablo Setien, Leticia Sánchez...

La doctorando Dña. Verónica Díez sigue trabajando con el siguiente material fósil de la Sala Aranzadi para su tesis sobre el Dinosaurio Saurópodo *Lirainosaurus Astibae*: Vértebra dorsal (con sigla de campo L1B.32) y Vértebra cervico-dorsal (con sigla de campo L1B.87), y dos Húmeros (MCNA 7462 L1B26 Y MCNA 7463 L1B27).

Begoña Madarieta ha iniciado, a principios de 2014, su tesis doctoral sobre la “Salud Escolar en Bilbao”.

Prácticas de diferentes asignaturas, trabajos de investigación, revisión y control de alumnos de la Facultad de Medicina y de la Escuela de Enfermería.

## **CONFERENCIAS, SEMINARIOS Y JORNADAS**

El Dr. Anton Erkoreka participó en la elaboración del programa de Euskadi Mágica de ETB (8 de enero de 2014).

Begoña Madarieta ha asistido a la “Jornada Informativa para Fundaciones y Asociaciones de Utilidad Pública” organizada por el Departamento de Administración Pública y Justicia de Gobierno Vasco / Eusko Jaurlaritza, en su sede de Vitoria-Gasteiz (29 de enero de 2014)

El Prof. Erkoreka dio una conferencia titulada "Enfermedades Emergentes y Reemergentes. Cancer" en el Club Náutico de Getxo (1 de marzo de 2014).

El Prof. Erkoreka impartió la conferencia “Los vikingos en el Golfo de Bizkaia, Aquitania y Navarra” en el Museo Marítimo de Bilbao / Bilbao Itsas Museoa (9 de abril de 2014).

El Dr. Erkoreka fue entrevistado por Azul Tejerina en el programa *Hoy por hoy* de Radio Bilbao, para hablar de los Museos de Bizkaia (25 de abril de 2014)

El Dr. Anton Erkoreka ha sido entrevistado por la periodista Almudena Cacho en el programa *Más que palabras* de Radio Euskadi, para hablar sobre las enfermedades reemergentes (25 de mayo de 2014)

Link:<http://www.eitb.com/es/audios/detalle/2271758/anton-erkoreka-museo-vasco-historia-medicina-ciencia/>

El Prof. Erkoreka y colaborador del Museo D. Adrian Llorente asistieron a las Jornadas “El hierro en Bizkaia y su entorno”, organizadas por la RSBAP y la UPV/EHU, en el Bizkaia Aretoa (del 3 al 4 de junio de 2014)

El Prof. Erkoreka fue entrevistado por Felix Linares y Juan Aguirre en el Programa Ilandia de Radio Euskadi (4 de junio de 2014)

Link : <http://www.eitb.tv/es/radio/radio-euskadi/iflandia/1414310/2302426/iflandia-04-06-2014/>

El Dr. Anduaga impartió la conferencia titulada “Basque Studies as a Potential Tool for Cultural and Historical Analysis” en la Universidad Ateneo de Manila (15 de Julio de 2014). El evento fue organizado por el Institute of Philippine Culture (IPC) y el Department of Sociology and Anthropology School of Social Sciences, Ateneo.

El Dr. Anduaga fue invitado a impartir la conferencia titulada “Augusto Arcimis: de astrónomo aficionado a primer meteorólogo profesional (español)” en la Fundación Centro Nacional del Vidrio-Real Fábrica de Cristales de La Granja (20 de septiembre de 2014). Ciclo de Conferencias: La Institución Libre de Enseñanza y La Granja.

En el programa de 24 horas de Radio Nacional de Españas, entrevistan al Dr. A. Erkoreka sobre la Gripe y el Ebola (24 de septiembre de 2014)

Link:

<http://www.rtve.es/alacarta/audios/24-horas/24-horas-tertulia-tematica-24-09-14/2775835/>

El Prof Erkoreka presenta en \*\*\*\*\*

## **X. ACTIVIDAD EDITORIAL**

Chowell G, Erkoreka A, Viboud C, Echeverri B, Atin M, Escamilla S. Spatial-temporal excess mortality patterns of the 1918–1919 influenza pandemic in Spain. **BMC Infectious Diseases** 2014, **14**:371 (5 July 2014).

Disponible en <http://www.biomedcentral.com/content/pdf/1471-2334-14-371.pdf>

Anduaga, A. “Earthquake Building Overseas: Military Engineers, Cyclonic-Seismic Affinity and the Spanish Dominion in the Philippines, 1860–1898”, *Engineering Studies*, 6(2014), 1-22.

Anduaga, A. “Spanish Jesuits in the Philippines: Geophysical research and synergies between science, education and trade, 1865-1898”. *Annals of Science*, 71 (2014), 497-521.

Anduaga, A. “La formación científico-técnica de las élites vascas en el último tercio del siglo XVIII”. In: José María Imízcoz, Álvaro Chaparro (eds.), *Educación, redes y producción de élites en el siglo XVIII* (Madrid: Sílex, 2014), 201-220.

## ARTICULOS DIARIOS

EL PAIS. Erkoreka A. El nacimiento de una pandemia. (8 agosto de 2014)  
Link:

[http://sociedad.elpais.com/sociedad/2014/08/08/actualidad/1407509690\\_550756.html#bloque\\_comentarios](http://sociedad.elpais.com/sociedad/2014/08/08/actualidad/1407509690_550756.html#bloque_comentarios))

EL CORREO Erkoreka A, Chowell G, Echeverri-Dávila, B. “El ejemplo de Nigeria en la lucha contra el Ebola” (18 octubre de 2014)

## XI. ACTIVIDADES VARIAS

### GUIAS, CATALOGOS, LIBROS

Ha aparecido información o referencias al Museo en:

*Agenda Bizkaia 2013-2014*. Universidad del País Vasco / Euskal Herriko Unibertsitatea, p. 32-39.

*Bizkaiko Museoak / Museos de Bizkaia*, Diputación Foral de Bizkaia, p. 29 y 38

## MEDIOS DE COMUNICACIÓN E INTERNET

En **Turismo Euskadi** de Gobierno Vasco:

[http://turismo.euskadi.net/x65-12375/es/contenidos/h\\_cultura\\_y\\_patrimonio/0000002653\\_h4\\_rec\\_turismo/es\\_2653/2653-ficha2.html](http://turismo.euskadi.net/x65-12375/es/contenidos/h_cultura_y_patrimonio/0000002653_h4_rec_turismo/es_2653/2653-ficha2.html)

En la página **Turismovasco.com** aparece un artículo de Gontzal Artolozaga titulado “6 museos con encanto” en el que se incluye el Museo de Historia de la Medicina:

<http://turismovasco.com/vizcaya/que-ver-vizcaya/6-museos-de-vizcaya-con-encanto/>

En la página web de la **UPV/EHU** se recoge la noticia sobre el Museo Vasco de Historia de la Medicina, que ha sido incluida en la lista de los 30 museos universitarios más asombrosos del mundo y el Día Internacional de los Museos:

[http://www.ehu.es/p200-content/es/contenidos/noticia/20130516\\_museo\\_medicina/es\\_museo/museo\\_medicina.html](http://www.ehu.es/p200-content/es/contenidos/noticia/20130516_museo_medicina/es_museo/museo_medicina.html)

Y se anuncia la jornada del Día Internacional de los Museos:

Euskera [http://www.prentsa.ehu.es/p251-content/eu/contenidos/evento/20140515\\_museoeneguna/eu\\_museoene/20140515\\_museoeneguna.html](http://www.prentsa.ehu.es/p251-content/eu/contenidos/evento/20140515_museoeneguna/eu_museoene/20140515_museoeneguna.html)

[http://www.prentsa.ehu.es/p251-content/es/contenidos/evento/20140515\\_museoeneguna/es\\_museoene/20140515\\_museoeneguna.html](http://www.prentsa.ehu.es/p251-content/es/contenidos/evento/20140515_museoeneguna/es_museoene/20140515_museoeneguna.html)

Página web de la **Diputación Foral de Bizkaia**:

[http://www.bizkaia.net/Kultura/Ondarea\\_Bizkaia/verFicha.asp?Tem\\_Codigo=3908&idioma=CA&Or=M&id=1009](http://www.bizkaia.net/Kultura/Ondarea_Bizkaia/verFicha.asp?Tem_Codigo=3908&idioma=CA&Or=M&id=1009)

En la web de BizkaiKOA se publica el folleto informativo sobre el Día Internacional de los Museos:

[http://bizkaikoa.bizkaia.net/eskaintzak/irudiak/15\\_5\\_2013\\_15\\_36\\_36\\_Actividades%20DIM.pdf](http://bizkaikoa.bizkaia.net/eskaintzak/irudiak/15_5_2013_15_36_36_Actividades%20DIM.pdf)

En BizkaiKOA aparece la publicación sobre Museos de Bizkaia en la que aparece el Museo de Historia de la Medicina, se puede ver en el enlace siguiente:

[http://www.arsuagacreativo.com/dfb/museos\\_webizkaia.pdf](http://www.arsuagacreativo.com/dfb/museos_webizkaia.pdf)

En la página web del **Gobierno Vasco (Kulturklik)** en:

<http://www.kulturklik.euskadi.net/lang/es/jose-luis-goti-medikuntza-etazientzia-historiaren-euskal-museoa-erakusketa-iraunkorra-museo-vasco-de-la-historia-de-la-medicina-y-de-la-ciencia-jose-luis-goti-exposicion-permanente/>

<http://www.kulturklik.euskadi.net/lang/es/jose-luis-goti-medikuntza-etazientzia-historiaren-euskal-museoa-museo-vasco-de-la-historia-de-la-medicina-y-de-la-ciencia-jose-luis-goti/>

En **EL CORREO**:

<http://agenda.elcorreo.com/evento/museo-vasco-de-historia-de-la-medicina-y-de-la-ciencia-393805.html>

En la página de **AIFE** reseña de la “Jornada Martes de la Salud”:

<http://blogaife.blogspot.com.es/p/eventos-culturales.html>

## **BASES DE DATOS**

### **- DIRECTORIO DE MUSEOS Y COLECCIONES DE ESPAÑA**

En la web oficial del Ministerio de Cultura se recogen todos los museos existentes en España, incluido el nuestro.

# **FUNDACIÓN EUSKAMPUS**





# **EUSKAMPUS FUNDAZIOA**

**Informe de Auditoría y**

**Cuentas Anuales del ejercicio 2014**

---

**EUSKAMPUS FUNDAZIOA**  
**Informe de Auditoría**

---

**ABM** Auditores y Consultores, S.L.

Rodríguez Arias, 23 - 2º Depto. 15  
48011 BILBAO  
Tel.: 94.443.97.43  
e-mail: abm@abmaudidores.com

## **INFORME DE AUDITORIA INDEPENDIENTE DE CUENTAS ANUALES**

Al Patronato de

**Euskampus Fundazioa**

Hemos auditado las cuentas anuales adjuntas de la fundación **Euskampus Fundazioa** que comprenden el balance a 31 de diciembre de 2014, la cuenta de resultados y la memoria, correspondientes al ejercicio terminado en dicha fecha.

### *Responsabilidad de los miembros del Patronato en relación con las cuentas anuales*

Los miembros del Patronato son responsables de formular las cuentas anuales adjuntas, de forma que expresen la imagen fiel del patrimonio, de la situación financiera y de los resultados de **Euskampus Fundazioa**, de conformidad con el marco normativo de información financiera aplicable a la entidad en España, que se identifica en la nota 2 de la memoria adjunta, y del control interno que consideren necesario, para permitir la preparación de cuentas anuales libres de incorrección material, debida a fraude o error.

### *Responsabilidad del auditor*

Nuestra responsabilidad es expresar una opinión sobre las cuentas anuales adjuntas basada en nuestra auditoría. Hemos llevado a cabo nuestra auditoría de conformidad con la normativa reguladora de la auditoría de cuentas vigente en España. Dicha normativa exige que cumplamos los requerimientos de ética, así como que planifiquemos y ejecutemos la auditoría con el fin de obtener una seguridad razonable de que las cuentas anuales están libres de incorrecciones materiales.

Una auditoría requiere la aplicación de procedimientos para obtener evidencia de auditoría sobre los importes y la información revelada en las cuentas anuales. Los procedimientos seleccionados dependen del juicio del auditor, incluida la valoración de los riesgos de incorrección material en las cuentas anuales, debida a fraude o error. Al efectuar dichas valoraciones del riesgo, el auditor tiene en cuenta el control interno relevante para la formulación por parte de la entidad de las cuentas anuales, con el fin de diseñar los procedimientos de auditoría que sean adecuados en función de las circunstancias, y no con la finalidad de expresar una opinión sobre la eficacia del control interno de la entidad. Una auditoría también incluye la evaluación de la adecuación de las políticas contables aplicadas y de la razonabilidad de las estimaciones contables realizadas por la dirección, así como la evaluación de la presentación de las cuentas anuales tomadas en su conjunto.

Consideramos que la evidencia de auditoría que hemos obtenido proporciona una base suficiente y adecuada para nuestra opinión de auditoría con salvedades.

*Fundamento de la opinión con salvedades*


En la nota 13 de la memoria de las cuentas anuales adjuntas se describen las actividades que ha realizado la fundación en el transcurso del año y se cuantifican los recursos empleados en tales actividades y las fuentes de financiación de las mismas. Entre los recursos empleados, destaca por su relevancia el capítulo de gastos de personal, que para el conjunto de las actividades desarrolladas alcanza la cifra de 908.572 euros, tal como queda reflejado en la nota 14 de la memoria. La distribución de los costes de personal entre las diferentes actividades se realiza en base a estimaciones que realiza la Dirección de la fundación al respecto. No podemos comprobar la efectiva dedicación del personal a las actividades de referencia, debido a que Euskampus Fundazioa no dispone de un sistema verificable de control e imputación de tiempos y costes de trabajo.

*Opinión con salvedades*

En nuestra opinión, excepto por los posibles efectos del hecho descrito en el párrafo de "Fundamento de la opinión con salvedades", las cuentas anuales adjuntas expresan, en todos los aspectos significativos, la imagen fiel del patrimonio y de la situación financiera de la fundación **Euskampus Fundazioa**, a 31 de diciembre de 2014, así como de sus resultados y flujos de efectivo correspondientes al ejercicio anual terminado en dicha fecha, de conformidad con el marco normativo de información financiera que resulta de aplicación y, en particular, con los principios y criterios contables contenidos en el mismo.

ABM Auditores y Consultores, S.L.

Inscrita en el R.O.A.C. Nº S0499



Jesús Mª Marín Astobieta  
Socio- Auditor de cuentas

11 de junio de 2015



Miembro ejerciente:

ABM AUDITORES Y  
CONSULTORES, S.L.

Año 2015 Nº 03/15/02563  
COPIA GRATUITA

.....  
Informe sujeto a la tasa establecida en el  
artículo 44 del texto refundido de la Ley  
de Auditoría de Cuentas, aprobado por  
Real Decreto Legislativo 1/2011, de 3 de julio  
.....



## EUSKAMPUS FUNDAZIOA

Cuentas Anuales del ejercicio 2014

---



EUSKAMPUS FUNDATZIOA

BALANCE DE SITUACIÓN ABREVIADO AL 31 DE DICIEMBRE DE 2014  
(Expresado en euros)

ACTIVO	Notas	2014	2013
<b>ACTIVO NO CORRIENTE</b>		<b>15.042</b>	<b>272.182</b>
Inmovilizado material	4	15.042	22.182
Deudores no corrientes	7	--	250.000
<b>ACTIVO CORRIENTE</b>		<b>2.687.967</b>	<b>3.868.448</b>
Usuarios y otros deudores de la actividad propia	7	712.694	528.663
Deudores comerciales y otras cuentas a cobrar	5-10	52.149	76.131
Inversiones financieras a corto plazo	5	1.306.205	2.011.277
Efectivo y otros activos líquidos equivalentes	5	616.919	1.252.377
<b>TOTAL ACTIVO</b>		<b>2.703.009</b>	<b>4.140.630</b>

PATRIMONIO NETO Y PASIVO	Notas	2014	2013
<b>PATRIMONIO NETO</b>		<b>2.162.496</b>	<b>3.559.242</b>
<b>Fondos propios</b>	9		
Dotación fundacional		60.000	60.000
Reservas		74.902	59.284
Excedente del ejercicio		72.950	15.618
		<b>207.852</b>	<b>134.902</b>
Subvenciones, donaciones y legados recibidos	11	1.954.644	3.424.340
<b>PASIVO NO CORRIENTE</b>		<b>88.739</b>	<b>103.945</b>
Acreedores no corrientes	8	88.739	103.945
<b>PASIVO CORRIENTE</b>		<b>451.774</b>	<b>477.443</b>
<b>Deudas a corto plazo</b>			
Otras deudas a corto plazo	6	3.714	9.727
		<b>3.714</b>	<b>9.727</b>
Beneficiarios acreedores	8	318.149	131.206
<b>Acreedores comerciales y otras cuentas a pagar</b>			
Proveedores	6	78.898	283.013
Otros acreedores	6-10	51.013	53.497
		<b>129.911</b>	<b>336.510</b>
<b>TOTAL PATRIMONIO NETO Y PASIVO</b>		<b>2.703.009</b>	<b>4.140.630</b>



EUSKAMPUS FUNDAZIOA

CUENTA DE RESULTADOS ABREVIADA CORRESPONDIENTE AL EJERCICIO 2014  
(Expresada en euros)

	Notas	2014	2013
<b>Excedente del ejercicio</b>			
<b>Ingresos de la actividad propia</b>		<b>1.876.700</b>	<b>2.045.223</b>
Ingresos de promociones, patrocinadores y colaboraciones	12	24.000	24.000
Subvenciones, donaciones y legados imputados al excedente del ejercicio	11-12	1.852.700	2.021.223
<b>Gastos por ayudas y otros</b>		<b>(437.616)</b>	<b>(297.791)</b>
Ayudas monetarias	12	(435.450)	(296.604)
Gastos por colaboraciones y del órgano de gobierno		(2.166)	(1.187)
<b>Otros ingresos de la actividad</b>	12	<b>107.156</b>	<b>112.282</b>
<b>Gastos de personal</b>	12	<b>(908.572)</b>	<b>(739.050)</b>
<b>Otros gastos de la actividad</b>	12	<b>(581.995)</b>	<b>(1.121.608)</b>
<b>Amortización del inmovilizado</b>	4	<b>(7.834)</b>	<b>(7.027)</b>
<b>Subvenciones, donaciones y legados de capital traspasados al excedente del ejercicio</b>	11	<b>7.834</b>	<b>7.027</b>
<b>EXCEDENTE DE LA ACTIVIDAD</b>		<b>55.673</b>	<b>(944)</b>
<b>Ingresos financieros</b>	5	<b>17.277</b>	<b>12.329</b>
<b>Gastos financieros</b>		<b>--</b>	<b>(2)</b>
<b>Diferencias de cambio</b>	12	<b>--</b>	<b>4.235</b>
<b>EXCEDENTE DE LAS OPERACIONES FINANCIERAS</b>		<b>17.277</b>	<b>16.562</b>
<b>EXCEDENTE ANTES DE IMPUESTOS</b>		<b>72.950</b>	<b>15.618</b>
<b>Variación de patrimonio neto reconocida en el el excedente del ejercicio</b>		<b>72.950</b>	<b>15.618</b>
<b>Ingresos y gastos imputados directamente al patrimonio neto</b>			
Subvenciones recibidas	11	390.838	836.627
<b>Reclasificaciones al excedente del ejercicio</b>			
Subvenciones recibidas	11	(1.860.534)	(2.028.251)
<b>Variaciones de patrimonio neto por ingresos y gastos imputados directamente al patrimonio neto</b>		<b>(1.469.696)</b>	<b>(1.191.624)</b>
<b>RESULTADO TOTAL, VARIACIÓN DEL PARIMONIO NETO EN EL EJERCICIO</b>		<b>(1.396.746)</b>	<b>(1.176.006)</b>



MEMORIA DE LAS CUENTAS ANUALES DE "EUSKAMPUS FUNDAZIOA"  
CORRESPONDIENTE AL EJERCICIO "2014"  
(Modelo Abreviado)

Domicilio social	BO/ Sarriena, Campus UPV
Localidad	Leioa
Provincia	Bizkaia
Código postal	48940
NIF	G95658688
Número de registro	F-312
Teléfono	94-6015750
Dirección e-mail	<a href="mailto:igor.campillo@euskampus.eu">igor.campillo@euskampus.eu</a>
Página web	<a href="http://www.euskampus.ehu.es">www.euskampus.ehu.es</a>

## 1. ACTIVIDAD DE LA FUNDACIÓN

### a) Antecedentes

En el año 2010, la Universidad del País Vasco – Euskal Herriko Unibertsitatea (UPV/EHU) obtiene del Ministerio de Educación el sello de "Campus de Excelencia Internacional" con un proyecto denominado Euskampus que, bajo el lema "Una Universidad, un País, un Campus", tiene como objetivo articular la excelencia e internacionalización de la Universidad y vincularla con el País a través de tres principales áreas de especialización:

- Procesos Innovadores y Nuevos Materiales
- Ecosistemas Sostenibles y Tecnologías Ambientales
- Envejecimiento Saludable y Calidad de Vida

a los que se ha añadido la de Innovación Social en el transcurso del proyecto.

La clave del proyecto Euskampus radica en la agregación público-privada conformada por UPV/EHU, Tecnalia Corporación Tecnológica y Donostia International Physics Center (DIPC). El proyecto cuenta desde su inicio con la adhesión de las Administraciones Públicas Vascas y de las principales entidades de la Red Vasca de Tecnología, Ciencia e Innovación.

### b) Constitución de Euskampus Fundazioa

El 19 de Julio de 2011 se constituyó Euskampus Fundazioa como una iniciativa interinstitucional público-privada con la forma jurídica de fundación porque es la que mejor se adapta a la consecución de los fines del proyecto Campus de Excelencia Internacional, Euskampus. A la vez, Euskampus Fundazioa garantiza la continuidad de las actuaciones emprendidas en el proyecto CEI Euskampus más allá del año 2015. Asimismo, permite diversificar el espectro de actividades que contribuyen a la excelencia y la internacionalización del Campus no contempladas en el proyecto. Euskampus





Fundazioa fue inscrita en el Registro de Fundaciones del País Vasco con el número de registro F-312, según Orden de 13 de octubre de 2011 de la Consejería de Justicia y Administración Pública del Gobierno vasco.

### c) Fin Fundacional

En el Artículo 6 de los Estatutos Sociales de Euskampus Fundazioa se establecen los fines fundacionales que se exponen a continuación.

*La Fundación tiene como finalidad actuar de elemento tractor en el proceso de transformación social, económica y cultural del País Vasco para situarla en la vanguardia internacional de la sociedad del conocimiento, lo que comprende, sin carácter limitativo, respecto de dicha finalidad, lo siguiente:*

- *Contribuir a la configuración de un polo de formación, investigación, transferencia e innovación de relevancia internacional.*
- *La consolidación de un campus académico con dimensión internacional para proyectar al exterior un modelo de educación superior público de calidad e integrado en la sociedad del conocimiento.*
- *Fomentar y canalizar la cooperación entre diferentes agentes del País Vasco (entidades de la Red Vasca de Ciencia Tecnología e Innovación, empresas, agentes sociales, etc.) y entre estos y agentes internacionales, en los ámbitos de formación de alto nivel, investigación, valorización y transferencia del conocimiento, en beneficio del conjunto de la sociedad en un contexto internacional.*
- *La promoción internacional del País Vasco como polo de ciencia, tecnología, innovación, creatividad y talento, buscando establecer acuerdos de colaboración estable con entidades de referencia internacional fomentando la movilidad de personas y la creación de programas conjuntos para la formación, investigación e innovación.*
- *La atracción y fidelización de talento proveniente de cualquier parte del mundo, facilitando los recursos necesarios para su acogida, integración y desempeño.*
- *Fomentar, impulsar, difundir toda clase de actividades relacionadas con el estudio, la investigación y la promoción social de la ciencia, la tecnología, las artes, las humanidades por sí misma o en colaboración con otras instituciones.*
- *Contribuir a la consolidación de la Universidad del País Vasco/Euskal Herriko Unibertsitatea como campus de excelencia internacional, fuertemente vinculado con el resto de instituciones públicas y privadas de su entorno y comprometido con la ciudadanía, participando activamente en el desarrollo territorial y en la búsqueda de soluciones a los retos sociales, culturales y medioambientales del País Vasco.*
- *Fomentar todo tipo de iniciativas que promuevan una mayor conexión entre la sociedad y las entidades que participan en la Fundación.*
- *Participar activamente en el desarrollo y proyección social de la cultura y lengua vasca en el cumplimiento de los fines de la Fundación.*

*Para el cumplimiento de los fines descritos en el apartado anterior, la Fundación podrá desarrollar actividades de todo tipo o igualmente, podrá desarrollar actividades para allegar recursos con ese objetivo. Euskampus Fundazioa, con el impulso de la UPV/EHU, actuará como núcleo vertebrador respecto de todas aquellas entidades que, con participación de la Universidad, desarrollan sus actividades en las distintas ramas del saber.*

Una vez constituida Euskampus Fundazioa se definieron, a partir de los fines fundacionales, la Visión, Misión y Ámbitos de Actuación de la Fundación.



#### d) Visión y Misión

Euskampus Fundazioa es una entidad que aspira a convertirse en un referente y líder del Sistema Vasco de Ciencia, Tecnología e Innovación, siendo un agente clave para la dinamización de la I+D+i, y su internacionalización, con una vocación clara de responsabilidad social e integración con su territorio.

Euskampus Fundazioa tiene como misión diseñar, coordinar y ejecutar actuaciones que, con la colaboración de todos los socios fundadores, refuercen y aceleren el proceso de modernización e internacionalización de la Universidad del País Vasco a través del desarrollo del proyecto Campus de Excelencia Internacional.

#### e) Ámbitos de actuación de Euskampus Fundazioa

Formación: Euskampus Fundazioa favorece entornos multidisciplinares de I+D+i que vinculen las entidades que la componen y las adheridas con las Escuela de Master y Doctorado de la UPV/EHU y el resto de oferta formativa de Postgrado y Formación Continua de la UPV/EHU. Al mismo tiempo, Euskampus Fundazioa realiza tareas de promoción y marketing internacional de la oferta de doctorado, postgrado y formación continua de la UPV/EHU.

Investigación e innovación cooperativa: Euskampus Fundazioa promueve la investigación cooperativa entre las entidades que participan en el CEI Euskampus, así como con entidades internacionales, en las áreas de especialización priorizadas por el proyecto Euskampus. Asimismo, está estableciendo una estrategia de transferencia, valorización y promoción del conocimiento para el conjunto del Campus.

Comunicación e Internacionalización: Euskampus Fundazioa está desplegando un plan de comunicación e internacionalización que cubre aspectos como la comunicación interna hacia la comunidad de personas que configuren el CEI, y la comunicación y promoción externa en diferentes escalas (local, nacional e internacional) y con diferentes públicos objetivo (instituciones, entidades de investigación, empresas, agentes culturales y de ocio, y ciudadanos en general). De especial relevancia en este ámbito es la coordinación de las actuaciones para el lanzamiento y consolidación del Campus Transfronterizo con la Université de Bordeaux.

Recursos: Euskampus Fundazioa promueve y lidera el diseño y gestión de un conjunto de actuaciones de patrocinio y mecenazgo con impacto directo sobre el conjunto de las entidades de la agregación, la coordinación y gestión de la documentación y análisis de datos asociados al proyecto CEI Euskampus.

#### f) Euskampus Fundazioa, un espacio abierto de colaboración para la excelencia y la internacionalización

Euskampus Fundazioa se convierte en el núcleo vertebrador de las relaciones que la agregación, y en particular la UPV/EHU, establece con diferentes entidades públicas y privadas para la promoción de la excelencia y la internacionalización más allá del proyecto Euskampus. Euskampus Fundazioa se configura como un espacio flexible y abierto para la colaboración con entidades públicas y privadas de forma ágil y eficiente mediante el establecimiento de diferentes convenios y programas:

#### g) Entidades adheridas

Entidades públicas o privadas que quieren contribuir al desarrollo del proyecto Euskampus o que desean comprometerse con la finalidad de Euskampus Fundazioa, fortaleciendo la relación Universidad-Sociedad-Territorio y favoreciendo la proyección internacional de dichas entidades a través de su vinculación con la UPV/EHU como espacio académico de referencia del País Vasco.



Son entidades adheridas a Euskampus:

- Basque Center for Climate Change (BC3)
- Basque Center on Cognition, Brain and Language (BCBL)
- Basque Center for Applied Mathematics (BCAM)
- Instituto BioDonostia
- ESSBilbao
- Centro de Investigación Cooperativa en Fabricación de Alto Rendimiento – MarGUNE.

#### h) Unidades autónomas

Unidades de investigación, formación o transferencia que, por iniciativa del Patronato o por acuerdo del Patronato con entidades públicas o privadas, pueden desplegar un proyecto estratégico de largo plazo y funcionar con plena independencia en el seno de Euskampus Fundazioa.

Se han creado dos Unidades Autónomas en el seno de la Fundación, para la investigación, formación e intervención en innovación social y desarrollo territorial con impacto internacional: *Sinnergia Social Innovation (Sinnergia)* en abril de 2012 y *Agirre Lehendakaria Center for Social and Political Studies (ALC)*, ésta unidad creada en marzo de 2013.

#### i) Cátedras Universidad-Sociedad adscritas a la UPV / EHU

Las Cátedras Universidad-Sociedad son un instrumento para formalizar y hacer públicas colaboraciones a largo plazo con objetivos amplios en formación, creación cultural y artística, investigación y transferencia de tecnología y conocimiento, entre la UPV/EHU y empresas, instituciones o entidades sociales. Crean espacios propios de la Universidad fuera del entorno universitario, de manera que potencian y refuerzan la relación Universidad – Sociedad y permiten construir una imagen social de prestigio compartido.

#### j) Club Social Euskampus

Club al que pueden pertenecer de forma exclusiva las entidades y personas que establezcan cualquier tipo de vinculación con Euskampus Fundazioa mediante cátedras, patrocinios, compromisos generales de mecenazgo, o aportaciones desinteresadas.

## 2. BASES DE PRESENTACIÓN DE LAS CUENTAS ANUALES

#### a) Imagen fiel

Las cuentas anuales adjuntas se han obtenido de los registros contables de la Fundación y se presentan de acuerdo con las normas de adaptación del Plan General de Contabilidad a las entidades sin fines lucrativos, aprobadas por el Real Decreto 1491/2011 de 24 de octubre y, más concretamente, con el Plan de Contabilidad de entidades sin fines lucrativos (ESFL) aprobado por Resolución de 26 de marzo de 2013 del Instituto de Contabilidad y Auditoría de Cuentas, así como con las demás disposiciones legales en materia contable obligatorias, de forma que muestran la imagen fiel del patrimonio, de la situación financiera y de los resultados de la Fundación al 31 de diciembre de 2014.



#### b) Principios contables

Los principios y criterios contables aplicados para la elaboración de las cuentas anuales son los que se resumen en la Nota 3 de esta memoria. Todos los principios contables obligatorios con incidencia en el patrimonio, la situación financiera y los resultados se han aplicado en la elaboración de las cuentas anuales.

### 3. NORMAS DE REGISTRO Y VALORACIÓN

Los principales criterios contables utilizados por la Fundación en la elaboración de sus cuentas anuales, de acuerdo con los establecidos por las normas de adaptación del Plan General de Contabilidad a entidades sin fines lucrativos y por el Plan de Contabilidad de ESFL, han sido los siguientes:

#### a) Inmovilizado material

Los elementos del inmovilizado material se presentan valorados al precio de adquisición, o coste de producción, menos la amortización acumulada y el importe acumulado de las pérdidas por deterioro reconocidas. Cuando se trata de bienes adquiridos a título gratuito se considera como precio de adquisición el valor razonable de los mismos en el momento de la adquisición.

La amortización del inmovilizado se calcula sistemáticamente por el método lineal, en función de la vida útil estimada de los bienes y de su valor residual, atendiendo a la depreciación que normalmente sufran por su funcionamiento, uso y disfrute, y considerando también la obsolescencia técnica o comercial que pudiera afectarlos. Las vidas útiles estimadas son las siguientes:

##### Años

Equipos informáticos

4

El valor residual y la vida útil de los activos se revisa y se ajusta, si fuese necesario, en la fecha de cada balance.

Cuando el valor contable de un activo es superior a su importe recuperable estimado, su valor se reduce hasta su importe recuperable, registrándose la correspondiente pérdida por deterioro de valor.

#### b) Activos financieros

Se consideran activos financieros, el efectivo y otros activos líquidos equivalentes, los créditos comerciales, los créditos a terceros, los valores representativos de deuda de otras empresas, los derivados con valoración favorable, los instrumentos de patrimonio de otras empresas y otros activos financieros (depósitos en entidades de crédito, créditos al personal y fianzas y depósitos constituidos). Los activos financieros, a efectos de su valoración, se clasifican en seis categorías diferentes. La Fundación únicamente es titular de activos financieros de la categoría "Préstamos y partidas a cobrar".

##### Préstamos y partidas a cobrar

Son los activos financieros que se originan en la actividad comercial de la entidad, así como aquellos otros activos, que no siendo instrumentos de patrimonio ni derivados, no tienen origen comercial y sus cobros son de cuantía determinada o determinable. Se incluyen en esta categoría los créditos comerciales, los créditos a terceros, los valores representativos de deuda de otras empresas, los depósitos en entidades de crédito, los créditos al personal y las fianzas y depósitos constituidos.

Los préstamos y partidas a cobrar se incluyen en el balance como activos corrientes, excepto para vencimientos superiores a 12 meses (desde la fecha del balance), que se clasifican como activos no corrientes.



Estos activos financieros se valoran inicialmente por su valor razonable, incluidos los costes de transacción que les sean directamente imputables, y posteriormente a coste amortizado, reconociendo los intereses devengados en función de su tipo de interés efectivo, entendido como el tipo de actualización que iguala el valor en libros del instrumento con la totalidad de sus flujos de efectivo estimados hasta su vencimiento. No obstante lo anterior, los créditos por operaciones comerciales con vencimiento no superior a un año se valoran, tanto en el momento de reconocimiento inicial, como posteriormente, por su valor nominal, siempre que el efecto de no actualizar los flujos no sea significativo.

Al menos al cierre del ejercicio, se efectúan las correcciones valorativas necesarias por deterioro de valor, si existe evidencia objetiva de que no se cobrarán todos los importes que se adeudan. Las correcciones de valor, así como en su caso su reversión, se reconocen en la cuenta de resultados.

#### c) Pasivos financieros

Son pasivos financieros, los débitos por operaciones comerciales (proveedores y acreedores varios), las deudas con entidades de crédito, los valores negociables emitidos, los derivados con valoración desfavorable para la entidad, las deudas de características especiales y otros pasivos financieros (préstamos o créditos de otros terceros, fianzas y depósitos recibidos y desembolsos exigidos por terceros sobre participaciones). A efectos de valoración los pasivos financieros se clasifican entre categorías diferentes. La Fundación únicamente es titular de pasivos financieros de la categoría "Débitos y partidas a pagar".

##### Débitos y partidas a pagar

Esta categoría incluye débitos por operaciones comerciales y débitos por operaciones no comerciales. Estos recursos ajenos se clasifican como pasivos corrientes, a menos que la Sociedad tenga un derecho incondicional a diferir su liquidación durante al menos 12 meses después de la fecha del balance.

Estas deudas se reconocen inicialmente a su valor razonable, ajustado por los costes de transacción directamente imputables, registrándose posteriormente por su coste amortizado según el método del tipo de interés efectivo.

No obstante lo anterior, los débitos por operaciones comerciales con vencimiento no superior a un año y que no tienen un tipo de interés contractual se valoran, tanto en el momento inicial como posteriormente, por su valor nominal, cuando el efecto de no actualizar los flujos de efectivo no es significativo.

#### d) Créditos y débitos por la actividad propia

Se consideran créditos y débitos por la actividad propia, a los derechos y obligaciones originados en el desarrollo de la actividad propia, frente a los beneficiarios, usuarios y patrocinadores de la fundación.

Las cuotas, donativos, y otras ayudas similares procedentes de patrocinadores, afiliados, usuarios u otros deudores, originan un derecho de cobro que se contabiliza por su valor nominal. Igualmente, las ayudas y otras asignaciones que se puedan conceder por la entidad a sus beneficiarios, generan el reconocimiento de un pasivo por su valor nominal. Tanto en el caso de los derechos, como en el de las obligaciones, si su vencimiento supera el plazo de un año, se reconocen por su valor actual, imputándose la diferencia a la cuenta de resultados, como ingreso o gasto financiero.

Al menos al cierre del ejercicio, se efectúan las correcciones valorativas necesarias, siempre que exista evidencia objetiva de que se ha producido un deterioro de valor de los créditos registrados en el activo del balance de situación.



**e) Subvenciones donaciones y legados recibidos**

Las subvenciones, donaciones y legados que tienen carácter de reintegrables se registran como pasivos hasta cumplir con las condiciones necesarias para poder ser consideradas no reintegrables. Las subvenciones, donaciones y legados no reintegrables se imputan directamente al patrimonio neto de la entidad, para su posterior reclasificación al excedente del ejercicio como ingresos, sobre una base sistemática y racional, de forma correlacionada con los gastos derivados de la subvención, donación o legado.

Una subvención, donación o legado se considera no reintegrable, cuando existe un acuerdo individualizado de concesión, se han cumplido todas las condiciones establecidas para su concesión y no existen dudas razonables de que se cobrará.

Las subvenciones, donaciones y legados de carácter monetario se valoran por el valor razonable del importe concedido y las subvenciones no monetarias, o en especie, por el valor razonable del bien o servicio recibido, siempre que pueda determinarse de manera fiable.

A efectos de imputación en la cuenta de pérdidas y ganancias, se distinguen los siguientes tipos de subvenciones, donaciones y legados: Cuando se conceden para asegurar una rentabilidad mínima o compensar los déficits de explotación, se imputan como ingresos del ejercicio en el que se han concedido, salvo que se refieran a ejercicios futuros. Cuando se conceden para financiar gastos específicos, se imputan como gastos en el mismo ejercicio en que se devengan los gastos. Cuando se conceden para adquirir activos o cancelar pasivos, se imputan como ingresos del ejercicio en la medida en que se produce la enajenación del activo o pasivo, o en proporción a la dotación a la amortización efectuada de los activos. Finalmente, cuando se reciben importes monetarios sin asignación a una finalidad específica, se imputan como ingresos del ejercicio en el que se han reconocido.

**f) Impuesto sobre el valor añadido**

El IVA soportado no deducible forma parte del precio de adquisición de los activos corrientes y no corrientes, así como de los servicios, que son objeto de las operaciones gravadas por el impuesto. Por otra parte, el IVA repercutido no forma parte del ingreso derivado de las operaciones gravadas por dicho impuesto, o del importe obtenido por la enajenación de activos no corrientes.

**g) Impuesto sobre beneficios**

A la entidad le resulta de aplicación el régimen especial de la entidades de fines lucrativos regulado en la Norma Foral 1/2004 de régimen fiscal de entidades sin fines lucrativos y de los incentivos fiscales al mecenazgo, por haber optado a dicho régimen, que supone, entre otros, la exención de las rentas de los ingresos obtenidos sin contraprestación.

**h) Ingresos y gastos**

Los ingresos y gastos se imputan en función del criterio del devengo.

Las cuotas de usuarios y afiliados se reconocen como ingresos en el periodo al que corresponden realizándose, si es preciso, las periodificaciones oportunas. Los ingresos de promociones para la captación de recursos, de patrocinadores y de colaboradores, se reconocen cuando las campañas y actos se producen.

Las cuotas de entrada de los patronos electivos, se han contabilizado como ingresos del ejercicio en el que se incorporan efectivamente al Patronato de la Fundación.



Los criterios para el reconocimiento de los ingresos relacionados con subvenciones, donaciones y legados recibidos, son los que se especifican en el apartado e) anterior.

Los ingresos por intereses se devengan siguiendo un criterio financiero temporal, en función del principal pendiente de cobro y el tipo de interés efectivo aplicable.

Los gastos por las ayudas que pueda otorgar la entidad, se contabilizan en el momento en que se aprueba su concesión, por el importe concedido.

Los gastos por compras, o por servicios recibidos, se registran incluyendo el IVA no deducible que grava la operación. Cualquier descuento o rebaja en el precio se considera un menor importe de la compra o gasto correspondiente.

#### 4. INMOVILIZADO MATERIAL

Se presenta en el inmovilizado material el valor de los equipos informáticos adquiridos, necesarios para el desarrollo de las actividades de la Fundación. Los movimientos de las cuentas incluidas en este apartado del balance de situación, han sido:

	Euros			
	Saldo inicial	Entradas	Salidas	Saldo final
<b>Ejercicio 2014</b>				
Coste	31.180	694	—	31.874
Amortización acumulada	(8.998)	(7.834)	—	(16.832)
Valor contable	<b>22.182</b>	<b>(7.140)</b>	<b>—</b>	<b>15.042</b>
<b>Ejercicio 2013</b>				
Coste	22.695	8.485	—	31.180
Amortización acumulada	(1.971)	(7.027)	—	(8.998)
Valor contable	<b>20.724</b>	<b>1.458</b>	<b>—</b>	<b>22.182</b>

La Fundación dispone también de un vehículo alquilado. El coste de este arrendamiento operativo en el ejercicio 2014 ha ascendido a 4.953 euros (3.809 euros en el ejercicio 2013).

#### 5. ACTIVOS FINANCIEROS

El valor en libros de cada una de las categorías de activos financieros establecidas en la norma de registro y valoración décima del Plan de Contabilidad, es el siguiente:

	Euros			
	Instrumentos de patrimonio	Valores representativos de deuda	Creditos Derivados Otros	Total
<b>Ejercicio 2014</b>				
Activos financieros a corto plazo				
Préstamos y partidas a cobrar	—	—	1.975.027	1.975.027
	<b>—</b>	<b>—</b>	<b>1.975.027</b>	<b>1.975.027</b>



Euros			
Instrumentos de patrimonio	Valores representati- vos de deuda	Creditos Derivados Otros	Total
<b>Ejercicio 2013</b>			
<b>Activos financieros a corto plazo</b>			
Préstamos y partidas a cobrar	—	3.333.843	3.333.843
—	—	<b>3.333.843</b>	<b>3.333.843</b>

#### Préstamos y partidas a cobrar

El detalle de esta categoría de activos financieros es el que se refleja a continuación:

	Euros	
	2014	2013
Deudores por prestación de servicios	17.418	28.446
Deudores partes vinculadas (Nota 17)	34.485	35.561
Personal	—	6.182
Imposiciones a corto plazo	1.300.000	2.000.000
Intereses a cobrar no vencidos	6.205	11.277
Efectivo en caja y bancos	616.919	1.252.377
	<b>1.975.027</b>	<b>3.333.843</b>

Los préstamos y partidas a cobrar han generado ingresos financieros, registrados en la cuenta de resultados del ejercicio, por un importe total de 17.277 euros (12.239 euros en el ejercicio anterior).

## 6. PASIVOS FINANCIEROS

El valor en libros de cada una de las categorías de pasivos financieros establecidas en la norma de registro y valoración décima, es el siguiente:

Euros			
Deudas con entidades de credito	Obligaciones y otros valores negociables	Derivados Otros	Total
<b>Ejercicio 2014</b>			
<b>Pasivos financieros a corto plazo</b>			
Débitos y partidas a pagar	—	86.825	86.825
—	—	<b>86.825</b>	<b>86.825</b>
<b>Ejercicio 2013</b>			
<b>Pasivos financieros a corto plazo</b>			
Débitos y partidas a pagar	—	293.010	293.010
—	—	<b>293.010</b>	<b>293.010</b>

#### Débitos y partidas a pagar

El detalle de esta categoría de pasivos financieros es el que sigue:





	Euros	
	2014	2013
Cuenta corriente con personal y patronos	3.714	9.727
Proveedores	76.976	279.707
Proveedores partes vinculadas (Nota 17)	1.922	3.306
Acreedores varios	63	270
Anticipos de clientes	4.150	—
	<b>86.825</b>	<b>293.010</b>

## 7. USUARIOS Y DEUDORES DE LA ACTIVIDAD PROPIA

Este epígrafe del balance de situación ha registrado los siguientes movimientos en el transcurso del ejercicio:

	Euros			
	Salidos iniciales	Aumentos	Dismi- nuciones	Saldos finales
Deudores por subvenciones pendientes de cobro:				
Diputación Foral de Gipuzkoa -Gipuzkoa Creativa	32.864	—	(32.864)	—
Diputación Foral de Gipuzkoa -Hedabide	68.152	—	(40.891)	27.261
Diputación Foral de Gipuzkoa -G. Workplace	—	81.884	—	81.884
SUDOE Interreg IV -Transcreativa	162.647	—	(8.132)	154.515
Kutxabank -Agirre Lehendakaria Center (Nota 17)	500.000	—	(250.000)	250.000
MINECO -Subvención FECYT	15.000	(15.000)	—	—
Comisión Europea -Simpact	—	72.740	(39.386)	33.354
Jovesolides -Proyecto CreActiva	—	7.214	(4.201)	3.013
Diputación Foral de Bizkaia -Bizkaia Xede	—	244.000	(81.333)	162.667
	<b>778.663</b>	<b>390.838</b>	<b>(456.807)</b>	<b>712.694</b>

La aportación pendiente de Kutxabank se realiza por anualidades de 250.000 euros cada una. Por tal motivo, en las cifras comparativas del ejercicio 2013 del balance de situación, se presenta como activo no corriente la cantidad a cobrar en el año 2015.

	Euros	
	2014	2013
Usuarios y deudores de la actividad propia:		
-Parte corriente	712.694	528.663
-Deudores no corrientes	—	250.000
	<b>712.694</b>	<b>778.663</b>

## 8. BENEFICIARIOS ACREEDORES

Los movimientos que han experimentado las cuentas incluidas en este apartado del balance de situación, se resumen como sigue:



	Euros			
	Saldos iniciales	Aumentos	Dismi- nuciones	Saldos finales
Acreeedores por ayudas pendientes de pago:				
Columbia University	180.151	--	(66.263)	113.888
UPV / EHU (Nota 17)	--	50.000	--	50.000
Fundación Achucarro Basque Center (Nota 17)	--	34.500	(22.500)	12.000
Fundación Tecnalia Research & Innovation (Nota 17)	25.000	79.000	(61.000)	43.000
Centro de Investigación Azti Tecnalia (Nota 17)	30.000	--	(30.000)	--
Donostia International Physics Center (Nota 17)	--	5.000	--	5.000
Instituto de Investigación Sanitaria Biocruces	--	18.000	(18.000)	--
Eneko Garayo Urabayen	--	1.550	(1.550)	--
Ahmad Hasna	--	2.400	(2.400)	--
Seton Hall University	--	122.000	(30.500)	91.500
Earth Institute (Columbia University)	--	122.000	(30.500)	91.500
Oreki Fundazioa	--	1.000	(1.000)	--
	<b>235.151</b>	<b>435.450</b>	<b>(263.713)</b>	<b>406.888</b>

Las ayudas otorgadas a Columbia University, a Seton Hall University y a Earth Institute, presentan pagos aplazados, semestrales o trimestrales, que finalizan en el año 2016. Las cantidades a pagar en 2016 ascienden a 88.739 euros. Por tal motivo en el balance de situación se periodifican estas deudas de la siguiente manera:

	Euros	
	2014	2013
Beneficiarios acreedores		
-Parte corriente	318.149	131.206
-Acreedores no corrientes	88.739	103.945
	<b>406.888</b>	<b>235.151</b>

## 9. FONDOS PROPIOS

Se reflejan, a continuación, los movimientos que han experimentado las cuentas de fondos propios en el transcurso de los dos últimos ejercicios.

	Euros			
	Dotación fundacional	Reservas	Excedente del ejercicio	Total
<b>Ejercicio 2014</b>				
Saldos iniciales	60.000	59.284	15.618	134.902
Aplicación de resultados	--	15.618	(15.618)	--
Excedente del ejercicio 2014	--	--	72.950	72.950
Saldos finales	<b>60.000</b>	<b>74.902</b>	<b>72.950</b>	<b>207.852</b>
<b>Ejercicio 2013</b>				
Saldos iniciales	60.000	23	59.261	119.284
Aplicación de resultados	--	59.261	(59.261)	--
Excedente del ejercicio 2013	--	--	15.618	15.618
Saldos finales	<b>60.000</b>	<b>59.284</b>	<b>15.618</b>	<b>134.902</b>



**a) Principales partidas que forman el excedente del ejercicio**

El excedente positivo del ejercicio 2014 asciende a 72.950 euros. Desde un punto de vista analítico podemos reflejar su origen y composición, de la siguiente manera:

	Euros		
	Ingresos	Gastos	Excedente
Margen de proyectos subvencionados:			
Campus de Excelencia Internacional 2010	636.533	(636.533)	--
Campus de Excelencia Internacional 2011	403.563	(403.563)	--
Sinnergiak, Centro de Innovación Social	307.893	(307.893)	--
Proyecto Hedabide	33.097	(33.097)	--
Proyecto Transcreativa	36.117	(36.117)	--
Agirre Lehendakaria Center	196.905	(196.905)	--
Proyecto Simpect	2.110	(2.110)	--
Proyecto CreActiva	316	(316)	--
Bizkaia Xede	244.000	(244.000)	--
	1.860.534	(1.860.534)	--
Otros ingresos y gastos Euskampus	25.075	(43.659)	(18.584)
Otros ingresos y gastos Sinnergiak	106.080	(31.353)	74.727
Otros ingresos y gastos ALC	--	(470)	(470)
Ingresos y gastos financieros	17.277	--	17.277
	<b>2.008.966</b>	<b>(1.936.016)</b>	<b>72.950</b>

**b) Propuesta de aplicación del excedente del ejercicio**

Se reflejan, a continuación, la propuesta de aplicación del excedente del ejercicio que se presenta al Patronato para su aprobación:

	Euros
<b>Base de reparto</b>	
-Excedente positivo del ejercicio	72.950
	<b>72.950</b>
<b>Aplicación</b>	
-A reserva para el cumplimiento de fines fundacionales	72.950
	<b>72.950</b>

**10. SITUACIÓN FISCAL**

La Fundación tiene pendientes de inspección, todos los ejercicios no prescritos de los impuestos que le son aplicables. Los saldos que Euskampus mantiene con las administraciones públicas, son los siguientes:

	Euros	
	2014	2013
<b>Activos</b>		
Activos por impuesto corriente	6	212
Impuesto sobre el Valor Añadido	240	5.730
	<b>246</b>	<b>5.942</b>



#### Pasivos

Otras deudas con administraciones públicas:

-Retenciones de IRPF

-Organismos de la seguridad Social

Euros	
2014	2013
29.119	34.999
17.681	18.228
<b>46.800</b>	<b>53.227</b>

#### Impuesto sobre beneficios

La totalidad del excedente que ha obtenido la Fundación en el ejercicio, corresponde a rentas obtenidas sin contraprestación. Por otra parte, la entidad cumple con todos los requisitos establecidos en el régimen especial de tributación de las entidades sin fines lucrativos, regulado en la Norma Foral 1/2004.

Es decir,

- Destina a la realización de los fines de interés general más del 70% sus rentas e ingresos.
- La actividad que realiza no consiste en el desarrollo de explotaciones económicas ajenas a su objeto o finalidad estatutaria.
- Sus fundadores, asociados, patronos, representantes estatutarios, miembros de los órganos de gobierno y los cónyuges, parejas de hecho, o parientes hasta el cuarto grado inclusive, de cualquiera de ellos, no son los destinatarios principales de las actividades que realiza la entidad, ni se benefician de condiciones especiales para utilizar sus servicios.
- Los cargos de patrono, representante estatutario y miembro del órgano de gobierno son gratuitos, sin perjuicio del derecho a ser reembolsados los gastos debidamente justificados que el desempeño de su función les ocasiona.
- Elabora anualmente una memoria económica en la que se especifican los ingresos y gastos del ejercicio, de manera que pueden identificarse por categorías y por proyectos.

Por tales motivos, la base imponible del impuesto del ejercicio es cero y no se devenga gasto por este concepto.

#### **11. SUBVENCIONES DONACIONES Y LEGADOS**

Los movimientos y saldos de las cuentas de subvenciones, donaciones y legados recibidos, han sido los que se reflejan a continuación:



Euros				
	Saldos iniciales	Entradas	Traspaso a resultados	Saldos finales
<b>Ejercicio 2014</b>				
<b>Subvenciones</b>				
UPV / EHU -CEI 2010	1.839.869	--	(636.533)	1.203.336
UPV / EHU -CEI 2011	403.563	--	(403.563)	--
UPV / EHU -Sinnergiak	717.129	--	(307.892)	409.237
UPV / EHU -Fondos innovación GV	9.760	--	--	9.760
DFG -Subvención Hedabide	56.749	--	(33.097)	23.652
Jovesolides -CreActiva	--	7.214	(317)	6.897
DFG -Gipuzkoa Workplace Innovation	--	81.884	--	81.884
DFB -Bizkaia : Xede	--	244.000	(244.000)	--
SUDOE Interreg IV -Transcreativa	36.116	--	(36.116)	--
Kutxabank -Agirre Lehendakaria Center	346.154	--	(196.906)	149.248
Ministerio de Economía -Subv. FECYT	15.000	(15.000)	--	--
Comisión Europea -Simpact	--	72.740	(2.110)	70.630
	<b>3.424.340</b>	<b>390.838</b>	<b>(1.860.534)</b>	<b>1.954.644</b>
<b>Ejercicio 2013</b>				
<b>Subvenciones</b>				
UPV / EHU -CEI 2010	2.356.511	--	(516.642)	1.839.869
UPV / EHU -CEI 2011	652.291	--	(248.728)	403.563
UPV / EHU -Sinnergiak	820.024	--	(102.895)	717.129
UPV / EHU -Fondos innovación GV	583.731	--	(573.971)	9.760
DFG -Subvención IKD Gazte	14.205	3.475	(17.680)	--
DFG -Subvención Gipuzkoa Creativa	56.152	--	(56.152)	--
DFG -Subvención Hedabide	--	68.152	(11.403)	56.749
SUDOE Interreg IV -Transcreativa	133.050	--	(96.934)	36.116
Kutxabank -Agirre Lehendakaria Center	--	750.000	(403.846)	346.154
Ministerio de Economía -Subv. FECYT	--	15.000	--	15.000
	<b>4.615.964</b>	<b>836.627</b>	<b>(2.028.251)</b>	<b>3.424.340</b>

Comentamos brevemente, a continuación, el origen y la naturaleza de las subvenciones que han tenido movimiento en el ejercicio, o bien presentan saldos al cierre del mismo.

En el ejercicio 2011 se recibió de la Universidad del País Vasco / Euskal Herriko Unibertsitatea (UPV/EHU), la cantidad de 2.450.000 euros, para la ejecución de determinadas actuaciones contempladas en el Programa Campus de Excelencia Internacional 2010. Los fondos provienen, en última instancia, de un préstamo de 4.000.000 euros del Ministerio de Educación a la UPV/EHU, formalizado a través del Gobierno Vasco.

En el mismo ejercicio se recibe, también de la UPV/EHU, la cantidad de 852.289 euros para la ejecución de ciertas actuaciones contempladas en el Programa Campus de Excelencia Internacional, convocatoria CEI 2011, Subprograma de Fortalecimiento. El origen de los fondos hay que situarlo también en el Ministerio de Educación que concedió una subvención directa a la UPV/EHU, por importe de 1.034.587 euros.



También proceden del Ministerio de Educación, y del préstamo anteriormente referido, los fondos que la UPV/EHU asignó a Euskampus, en el ejercicio 2012, para el impulso y desarrollo de la actividad de Sinergiak Centro de Innovación Social (900.000 euros).

Por su parte, el Departamento de Educación del Gobierno Vasco concedió, en el año 2012, una subvención directa a la UPV/EHU, por importe de 2.000.000 euros, para la implementación de varios programas en el marco del Proyecto CEI Euskampus. A su vez, la UPV/EHU asignó la cantidad de 1.255.790 euros a Euskampus Fundazioa, a fin de que ejecute la mayor parte de los programas subvencionados.

Entre los ejercicios 2012 y 2013, la Diputación Foral de Gipuzkoa subvencionó los proyectos "IKD Gazte to Excellence", "Gipuzkoa Creativa" y "Hedabide", con las cantidades de 20.850 euros, 65.728 euros y 68.152 euros, respectivamente. Este mismo organismo ha concedido otra subvención en el año 2014, por importe de 81.884 euros, para financiar el proyecto Gipuzkoa Workplace Innovation.

En el presente ejercicio también se han obtenido fondos, por valor de 7.214 euros, como consecuencia de nuestra participación en el proyecto CreActiva: Red Estatal para el emprendimiento social e innovación, en colaboración con su promotor, la Asociación Jovesolides.

También se han recibido en 2014 subvenciones de la Asociación de Apoyo a la Movilidad de Personas Cualificadas en Innovación y Conocimiento Bizkaia : Xede por un importe total de 244.000 euros. Tienen por objeto contribuir en el coste de colaboración con dos reconocidos investigadores extranjeros, durante un periodo mínimo de dos años.

De la Comunidad Económica Europea, se recibió en 2012 una ayuda FEDER, a través del Programa Operativo de Cooperación Territorial del Espacio Sudoeste Europeo (SUDOE), por importe de 162.647 euros, para la realización del Proyecto Transcreativa. Este mismo organismo, a través de la Comisión Europea, ha aportado en 2014 a la Fundación la cantidad de 72.740 euros, por su participación en el proyecto Simpect.

Por otra parte, Kutxabank adquirió el compromiso de aportar 750.000 euros (250.000 euros anuales entre los ejercicios 2013 y 2015) para la financiación del Agirre Lehendakaria Center for Social & Political Studies.

Finalmente, debemos citar, que la Fundación ha renunciado a la subvención recibida del FECYT, dependiente del Ministerio de Economía y Competitividad, por importe de 15.000 euros, ante la imposibilidad de acometer el proyecto subvencionado y realizarlo en los plazos requeridos.

## 12. INGRESOS Y GASTOS

### a) Ingresos de la actividad propia

	Euros	
	2014	2013
Cuotas de patronos electivos	24.000	24.000
Subvenciones traspasadas a resultados (Nota 11)	1.852.700	2.021.223
	<b>1.876.700</b>	<b>2.045.223</b>



**b) Otros ingresos de la actividad**

	Euros	
	2014	2013
Ingresos por colaboraciones y servicios:		
-Proyecto Resindex	—	58.957
-Proyecto Livinglab Ergolab	28.500	25.000
-Proyectos de formación	15.000	11.465
-Proyecto Transcreativa	32.880	—
-Industrias Culturales Creativas	17.900	—
-Proyecto Nazaret	11.800	—
Otros ingresos	1.075	16.860
	<b>107.156</b>	<b>112.282</b>

**c) Ayudas monetarias**

Ejercicio 2014		
Beneficiario	Destino de la ayuda	Euros
Universidad del País Vasco / EHU (NIF Q-4800018-B)	Proyecto de investigación para el desarrollo de un sensor de gas basado en nanotecnologías fotónicas	20.000,00
Universidad del País Vasco / EHU (NIF Q-4800018-B)	Proyecto de investigación SELATUN	30.000,00
Fundación Achúcarro Basque Center for Neuroscience (NIF G95686051)	Proyecto de investigación del mecanismo de transmisión de la neurodegeneración en la Enfermedad de Parkinson	15.000,00
Fundación Achúcarro Basque Center for Neuroscience (NIF G95686051)	Actividad científica para avanzar en el conocimiento de la epilepsia y su divulgación	7.500,00
Fundación Achúcarro Basque Center for Neuroscience (NIF G95686051)	Proyecto actividad XII European Meeting on Lial Cells in Health and Disease	12.000,00
Fundación Tecnalia Research & Innovation (NIF G48975767)	Cofinanciación del Aula Tecnalia en la Escuela de Ingenieros de Bilbao de la UPV/EHU	18.000,00
Fundación Tecnalia Research & Innovation (NIF G48975767)	Proyecto de investigación CAPROCAST	15.000,00
Fundación Tecnalia Research & Innovation (NIF G48975767)	Proyecto de investigación para el desarrollo de un sensor de gas basado en nanotecnologías fotónicas	25.000,00
Fundación Tecnalia Research & Innovation (NIF G48975767)	Cofinanciación del proyecto Gliomagen	21.000,00
Fundación Donostia International Physics Center (NIF G20662292)	Apoyo desarrollo de un sensor de gas basado en nanotecnologías fotónicas	5.000,00
Asociación Instituto de Investigación Sanitaria Biocruces (NIF G95756334)	Cofinanciación del proyecto Gliomagen	14.000,00
Asociación Instituto de Investigación Sanitaria Biocruces (NIF G95756334)	Desarrollo de la actividad científica para avanzar en el conocimiento de la epilepsia	4.000,00



**Ejercicio 2014**

Beneficiario	Destino de la ayuda	Euros
Eneko Garayo Urabayen (DNI 72805485C)	Estancia investigadora en Burdeos asociada a un proyecto de investigación	1.550,00
Hamad Hasna (NIE Y3068834G)	Beca para trabajo fin de Master en Contaminación y Toxicología Ambiental	2.400,00
School of Diplomacy - Seton Hall University	Desarrollo del proyecto titulado the Euskadi Peace Process Scenarios (EPPS) bajo la dirección del Dr. Andrea Bartoli	122.000,00
Earth Institute - Columbia University	Colaboración con el desarrollo del proyecto Sustainable Human Development dirigido por Peter Coleman	122.000,00
Oreki Fundazioa (NIF 20737466)	Colaboración con la celebración de la II Regata Académica	1.000,00
		<b>435.450</b>

**Ejercicio 2013**

Beneficiario	Destino de la ayuda	Euros
Fundación Achúcarro Basque Center for Neuroscience (NIF G95686051)	Desarrollo del evento científico "Neurogune 2013"	5.000
Universidad del País Vasco / EHU (NIF Q-4800018-B)	Cofinanciar diversas partidas del "Encuentro Bilbao TB Meeting"	2.100
Centro de Investigación Azti Tecnalia (NIF G48939508)	Cofinanciar la recogida de muestras del subproyecto "Fishhealth" vinculado al proyecto "DIAGNOSEAS", así como el desarrollo del "Biobanco de Especímenes"	30.000
Fundación Biofísica Bizkaia (NIF G95453775)	Financiar gastos de desarrollo de experimentos preliminares ligados al proyecto ERC "CogniSyn from Cognition to Synapses and Back"	11.000
Fundación Tecnalia Research & Innovation (NIF G48975767)	Financiar diversas tareas ligadas al desarrollo de un dispositivo universal HAPTIC	14.000
Fundación Tecnalia Research & Innovation (NIF G48975767)	Apoyo al Aula Tecnalia en la Escuela de Ingenieros de Bilbao de la UPV/EHU	11.000
Columbia University	Apoyo a la misión del Advanced Consortium on Cooperation and Complexity (AC4) en el Earth Institute Columbia University.	223.504
		<b>296.604</b>





**d) Gastos de personal**

	Euros	
	2014	2013
Sueldos, salarios y asimilados	719.739	565.551
Seguridad social a cargo de la entidad	179.996	149.269
Otros gastos sociales	8.837	24.230
	<b>908.572</b>	<b>739.050</b>

**e) Otros gastos de la actividad**

	Euros	
	2014	2013
Servicios exteriores:		
Arrendamientos y cánones	—	24.131
Servicios profesionales independientes	262.971	756.871
Servicios bancarios y similares	1.061	331
Publicidad propaganda y relaciones públicas	1.301	—
Otros servicios	315.540	339.435
	580.873	1.120.768
Tributos	1.006	—
Otros gastos de gestión corriente	116	840
	<b>581.995</b>	<b>1.121.608</b>

**f) Diferencias de cambio**

La ayuda monetaria concedida a Columbia University, comentada en el apartado c) anterior, se formalizó en dólares USA, generando ingresos por diferencias positivas de cambio en el año 2013, por importe de 4.235 euros.

**13. INFORMACIÓN SOBRE ACTIVIDADES REALIZADAS EN EL EJERCICIO**

A continuación se expone sucintamente la actividad realizada durante el año 2014 distribuida en diferentes ámbitos de actuación y en programas concretos de actuación.

**A) INVESTIGACIÓN E INNOVACIÓN COOPERATIVA**

La misión de este ámbito es la configuración del proyecto Euskampus como una Comunidad de Polos de Conocimiento en sus tres áreas de especialización contempladas en la propuesta original CEI Euskampus:

- Ecosistemas sostenibles y tecnologías ambientales
- Envejecimiento saludable y calidad de vida
- Procesos innovadores y nuevos materiales

En el transcurso del proyecto, a estas tres áreas se les incorpora un área que recoge iniciativas de excelencia e internacionalización y conexión con el territorio en los ámbitos de innovación social y creatividad.

A lo largo de 2014, se ha continuado trabajando en las dinámicas cooperativas de los 11 Polos de Conocimiento de las 4 Áreas de Especialización del proyecto Euskampus.

Los resultados más significativos en este ámbito han sido los siguientes:



- Más de 200 investigadores y tecnólogos movilizados en los equipos de cocreación de los Polos de Conocimiento
- 17 Instituciones implicadas en los equipos de cocreación
- 70 Iniciativas de las agendas de los Polos aprobadas y en fase de ejecución
- 20 grupos de investigación movilizados en las iniciativas de las agendas que no habían participado previamente en los equipos de cocreación demostrando de este modo el carácter de espacios abiertos para la colaboración.

Se presenta seguidamente el desglose del gasto ejecutado en este ámbito, así como las fuentes de ingreso a las que se asignan.

	Euros
<b>Gastos incurridos</b>	
Transferencias / Ayudas monetarias	188.900
Gastos de personal	254.820
Gastos de viaje	4.910
Subcontratación de servicios / compras	40.775
	<b>489.405</b>
<b>Fuentes de financiación</b>	
Subvención CEI 2010 (Personal para gestión)	78.338
Subvención CEI 2010 (Fomento del emprendimiento)	12.310
Subvención CEI 2010 (Fomento de investigación cooperativa)	86.500
Subvención CEI 2011 (Atracción e incentivación de talento)	150.195
Subvención CEI 2011 (Fomento del emprendimiento)	62.062
Subvención CEI 2011 (Elaboración de proyectos creativos)	100.000
	<b>489.405</b>

## B) COMUNICACIÓN E INTERNACIONALIZACIÓN

La finalidad de este ámbito es dar a conocer el proyecto Euskampus en sus diferentes dimensiones y a distintos segmentos potenciales, locales e internacionales, así como establecer alianzas estables de colaboración con entidades de referencia internacional y proponer y ejecutar proyectos internacionales de colaboración en los ámbitos de formación, investigación y transferencia del conocimiento. En este ámbito se han desarrollado cuatro programas que se describen a continuación.

### b.1) Creación del Campus Transfronterizo con la Université de Bordeaux y de Pau (Aquitania, Francia)

En el año 2014, se destacan las siguientes actuaciones generales:

- ✓ Definición de una hoja de ruta 2014-2016 con el fin de maximizar el impacto del Campus Eurorregional en los respectivos proyectos de excelencia Euskampus e IdExBordeaux. Esta hoja de ruta cuenta con 4 focos prioritarios: consolidar las colaboraciones en investigación, fomentar las dobles titulaciones y la movilidad estudiantil, lanzar agendas de conexión con agentes de la Eurorregión Aquitania Euskadi, y trabajar en la institucionalización del Campus Eurorregional en la UPV/EHU y la Universidad de Bordeaux.
- ✓ Participación en la elaboración del Plan Estratégico 2014-2020 de la Eurorregión Aquitania-Euskadi.
- ✓ Elaboración y firma de un Convenio Marco entre la UPV/EHU y la Universidad de Bordeaux para el desarrollo del proyecto de Campus Eurorregional de Excelencia Internacional. La firma de dicho



Acuerdo Marco tuvo lugar el 19 de noviembre en Bordeaux y contó con los presidentes de Euskadi y Aquitania como testigos de la misma.

- ✓ Celebración del Primer Simposio Euroregional Bordeaux-Euskampus en noviembre de 2014, al que acudieron 300 investigadores de ambos proyectos de excelencia, articulado en torno a 14 sesiones científicas y 5 sesiones administrativas.
- ✓ Puesta en funcionamiento del instrumento de soporte de proyectos de colaboración 'Bordeaux International Support – Euskampus'.
- ✓ Lanzamiento de una Comunidad de investigadores predoctorales en cotutela.
- ✓ Diversos encuentros, preparación de propuestas de proyectos internacionales, actividades de comunicación, etc.

En la tabla que sigue se presenta el desglose de los gastos incurridos este programa y de los ingresos que los financian.

	Euros
<b><u>Gastos incurridos</u></b>	
Transferencias / Ayudas monetarias	2.550
Gastos de personal	63.217
Gastos de viaje	4.893
Subcontratación de servicios / compras	46.314
	<b>116.974</b>
<b><u>Fuentes de financiación</u></b>	
Subvención CEI 2010 (Personal para gestión)	50.139
Subvención CEI 2010 (Campus transfronterizo)	53.757
Subvención CEI 2011 (Atracción e incentivación de talento)	13.078
	<b>116.974</b>

#### b.2) Programas internacionales

En el año 2014, se destacan las siguientes actuaciones generales:

- Atención a Delegaciones extranjeras: se han realizado reuniones de trabajo con Delegaciones de Universidades Internacionales y se han abierto nuevas perspectivas de colaboración entre universidades; a través de nuevas fórmulas de "puentes" internacionales".
- Promoción "activa": se ha continuado con reuniones de trabajo, con SPRI- Área de Transferencia y proyección internacional, Dirección de Acción Exterior de Gobierno Vasco, Dirección de Consejería de Universidades e Investigación de Gobierno Vasco, Dirección de Desarrollo Económico y Competitividad de Gobierno Vasco, Dirección de Sociedad de la Información Gobierno Vasco, Delegación del Gobierno Vasco en Bruselas, Comisión Europea, European Institute of Technology (EIT), CDTI.
- Presencia en eventos internacionales: Euskampus ha asistido a eventos Europeos en los que ha aprovechado para detectar nuevas oportunidades para difundir la oferta educativa, mejorar la presencia internacional de la agregación e incrementar la red de contactos internacionales relevantes para el proyecto.
  - Promoción de la participación de la UPV/EHU y del conjunto de la agregación Euskampus en grandes proyectos Europeos. En este ámbito destaca la participación en las Knowledge and Innovation Communities del EIT. Euskampus Fundazioa ha participado activamente en la



generación de la propuesta de un KIC de *Innovación Saludable y Envejecimiento Activo*, presentada en septiembre de 2014. Por otra parte, EuskampusFundazioa están trabajando en la configuración de otros nodos o co-location en los ámbitos de Alimentación y Manufactura, de cara a futuras convocatorias KIC en el 2016.

En la tabla siguiente se presenta el desglose de partidas de gastos que se han ejecutado bajo este programa, así como sus fuentes de financiación.

	Euros
<b>Gastos incurridos</b>	
Gastos de personal	54.239
Gastos de viaje	2.926
Subcontratación de servicios / compras	5.016
	<b>62.181</b>
<b>Fuentes de financiación</b>	
Subvención CEI 2010 (Promoción internacional)	7.942
Subvención CEI 2011 (Atracción e incentivación de talento)	54.239
	<b>62.181</b>

### b.3) Comunicación.

En el año 2014, se destacan las siguientes actuaciones generales:

- Comunicación general, identidad y presencia digital:
- Desarrollo de soportes de comunicación y difusión.
- Desarrollo y/o gestión de contenidos en diversos formatos (noticias, eventos, videos, etc.) para alimentar los distintos soportes de comunicación.
- Consolidación de una identidad propia para el proyecto de campus de excelencia internacional que tenga reflejo en los contenidos de difusión y que enmarque el resto de acciones.
- Establecimiento de mecanismos de monitorización de las acciones de comunicación de Euskampus (indicadores cuantitativos y cualitativos).

Los gastos e ingresos relacionados con esta actividad han sido:

	Euros
<b>Gastos incurridos</b>	
Gastos de personal	49.935
Gastos de viaje	1.061
Subcontratación de servicios / compras	27.559
	<b>78.555</b>
<b>Fuentes de financiación</b>	
Subvención CEI 2010 (Personal para gestión)	49.935
Subvención CEI 2010 (Promoción internacional)	28.620
	<b>78.555</b>

(Organización y patrocinio de eventos de difusión al territorio y de proyección internacional)

- Colaboración con Alhondiga Bilbao y la Cátedra de Cultura Científica de la UPV/EHU en el diseño y ejecución del Programa ZientziaTeka.



- Organización del Curso de Verano "Experiencias en estrategias y procesos de transformación" celebrado en el marco de los Cursos de Verano de la UPV/EHU (julio 2014).
- Colaboración en la organización del evento Naukas 2014 celebrado en septiembre en Bilbao.
- Colaboración en la organización y celebración de 'Encuentros con Premios Nobel – TopaDIPC', celebrados en Bilbao (octubre 2014) y en Donostia (diciembre 2014).
- Apoyo a diversos eventos celebrados en el marco de la Comunidad de Polos de Conocimiento a lo largo del año.

En la tabla que sigue se presenta el desglose de gastos incurridos e ingresos asociados a esta actividad.

	Euros
<b>Gastos incurridos</b>	
Gastos de personal	27.176
Gastos de viaje	1.658
Subcontratación de servicios / compras	32.286
	<b>61.120</b>
<b>Fuentes de financiación</b>	
Subvención CEI 2010 (Personal para gestión)	27.176
Subvención CEI 2010 (Promoción internacional)	33.944
	<b>61.120</b>

### C) APOYO A LA FORMACIÓN DE LA UPV/EHU.

#### 1.- Creación y potenciación del Proyecto IKD GAZtE.

2.- Identificación y posterior coordinación con otros centros de educación superior europeos con los que diseñar conjuntamente un proyecto común de Alianza de Conocimiento para establecer un intercambio de experiencias y transferencia de conocimiento con en el diseño y puesta en marcha de modelos de enseñanza-aprendizaje innovadores.

A finales de año se comienza a trabajar en tres nuevos proyectos de Erasmus+ para presentar en las primeras convocatorias de 2015.

3.- Consolidación del Programa Akademia en la UPV/EHU en colaboración con la Fundación Innovación Bankinter. Se ha cerrado la segunda edición y se ha abierto la tercera edición.

4.- Apoyo a las actividades de la Asociación de alumnos de la UPV/EHU Arteverse en la consolidación de la Comunidad Walrus y en su difusión por el territorio español.

En el cuadro que sigue, se presenta el desglose del gasto incurrido en el desarrollo de esta actividad, en el transcurso del año 2013, así como las fuentes de ingreso que lo han financiado.

	Euros
<b>Gastos incurridos</b>	
Gastos de personal	5.232
Subcontratación de servicios / compras	3.962
	<b>9.194</b>
<b>Fuentes de financiación</b>	
Subvención CEI 2010 (Fomento del emprendimiento)	3.962
Subvención CEI 2011 (Atracción e incentivación de talento)	5.232
	<b>9.194</b>



#### D) UNIDADES AUTÓNOMAS EUSKAMPUS

Desde la creación, EuskampusFundazioa ha trabajado en establecer los términos y condiciones legales que permitieran el despliegue de mecanismos de colaboración con el entorno y dar soporte al lanzamiento de iniciativas de las entidades agregadas a las que dotar de autonomía para garantizar un desarrollo ágil y eficiente de programas de investigación e intervención. Este esfuerzo ha desembocado en la definición de:

- **Unidades Autónomas:** estructuras de investigación, formación, transferencia e intervención que, por iniciativa del Patronato de EuskampusFundazioa o por acuerdo del Patronato con entidades públicas o privadas, pueden desplegar un proyecto estratégico de excelencia internacional de largo plazo y funcionar con plena independencia en el seno de EuskampusFundazioa. El carácter de autónomo establece que estas unidades tienen un plan estratégico a tres años, un plan de gestión independiente, y una dirección con poderes y recursos propios para el despliegue del plan estratégico.

EuskampusFundazioa cuenta con dos Unidades Autónomas.

##### d.1) Sinnergiak Social Innovation

La actividad de Sinnergiak Social Innovation (UPV-EHU) durante el año 2014 se ha centrado fundamentalmente en el desarrollo de proyectos y contratos de investigación que se ha sustanciado en trabajos de campo, actividades regladas y no regladas de formación (Másters, Escuelas de Verano, Cursos...etc.), asistencia a distintos congresos, workshops, conferencias etc.

Sinnergiak Social Innovation (UPV-EHU) ha seguido apostando por el fortalecimiento de su posicionamiento internacional, fundamentalmente en Europa y América Latina, logrando nuevos acuerdos, incorporándose a diversos consorcios y firmando también algunos convenios de colaboración.

El detalle de los recursos utilizados y de las fuentes de financiación de las actividades de esta unidad autónoma es el que sigue:

	Euros
<b><u>Gastos incurridos</u></b>	
Gastos de personal	178.491
Gastos de viaje	78.962
Subcontratación de servicios / compras	153.433
	<b>410.886</b>
<b><u>Fuentes de financiación</u></b>	
Subvención Sinnergiak Centro de Innovación Social	307.892
Subvención SUDOE -Transcreativa	36.116
Subvención CreActiva (Jovesolidés)	317
Subvención Hedabide	33.097
Subvención Simpect	2.110
Otros ingresos propios	31.354
	<b>410.886</b>



#### d.2) Agirre Lehendakaria Center for Social and Political Studies (ALC)

La actividad de ALC durante el año 2014 se ha centrado fundamentalmente en el desarrollo de proyectos internacionales, asistencia y participación en distintos congresos, workshops, conferencias, foros, etc.

Los gastos de esta unidad autónoma y sus fuentes de financiación, han sido:

	Euros
<b><u>Gastos incurridos</u></b>	
Ayudas monetarias a entidades	244.000
Gastos de personal	123.333
Gastos de viaje	883
Subcontratación de servicios / compras	73.160
	<b>441.376</b>
<b><u>Fuentes de financiación</u></b>	
Subvención Kutxabank	197.376
Subvención bizkaia : xede	244.000
	<b>441.376</b>

#### E) GOBERNANZA, GESTIÓN Y FUNCIONAMIENTO DEL PROYECTO CEI EUSKAMPUS

EuskampusFundazioa es una fundación creada para la gestión y gobernanza del proyecto Euskampus. La finalidad de este ámbito es permitir el funcionamiento operativo de la fundación para la ejecución de todos los programas anteriormente mencionados y el resto de actuaciones del proyecto CEI Euskampus.

Se presenta, seguidamente, el desglose de partidas que se han ejecutado bajo este ámbito.

	Euros
<b><u>Recursos empleados (gastos e inversiones)</u></b>	
Gastos del órgano de gobierno	2.166
Gastos de personal	152.129
Gastos de viaje	2.259
Subcontratación de servicios / compras	101.938
Amortización de equipos	7.834
Total gastos	<b>266.326</b>
Inversiones en equipos	694
Menos: Amortizaciones	(7.834)
	<b>259.186</b>
<b><u>Fuentes de financiación</u></b>	
Subvención CEI 2010 (Personal para gestión)	159.660
Subvención CEI 2010 (Gastos de funcionamiento)	38.499
Subvención CEI 2010 (Fomento de investigación cooperativa)	5.751
Subvención CEI 2011 (Atracción e incentivación de talento)	18.757
Ingresos propios (cuotas patronos y otros ingresos)	36.519
	<b>259.186</b>



#### 14. RECURSOS ECONÓMICOS TOTALES EMPLEADOS EN LAS ACTIVIDADES

En la tabla que sigue, se refleja la distribución por actividades, de la totalidad de gastos e inversiones habidos en el ejercicio.

	Actividad					Total recursos	
	A	B	C	D-1	D-2		E
<b>Ejercicio 2014</b>							
Ayudas monetarias	188.900	2.550	–	–	244.000	–	435.450
Gastos del órgano de gobierno	–	–	–	–	–	2.166	2.166
Gastos de personal	254.820	194.567	5.232	178.491	123.333	152.129	908.572
Gastos de viaje	4.910	10.538	–	78.962	883	2.259	97.552
Servicios exteriores	40.775	111.175	3.962	153.433	73.160	101.938	484.443
Amortizaciones	–	–	–	–	–	7.834	7.834
<b>Subtotal Gastos</b>	<b>489.405</b>	<b>318.830</b>	<b>9.194</b>	<b>410.886</b>	<b>441.376</b>	<b>266.326</b>	<b>1.936.017</b>
Adquisiciones de inmovilizado	–	–	–	–	–	694	694
Amortizaciones	–	–	–	–	–	(7.834)	(7.834)
	<b>489.405</b>	<b>318.830</b>	<b>9.194</b>	<b>410.886</b>	<b>441.376</b>	<b>259.186</b>	<b>1.928.877</b>
<b>Ejercicio 2013</b>							
Ayudas monetarias	73.100	–	–	–	223.504	–	296.604
Gastos del órgano de gobierno	–	–	–	–	–	1.187	1.187
Gastos de personal	220.419	178.259	17.710	86.730	90.097	145.835	739.050
Gastos de viaje	17.018	28.507	–	59.934	19.455	1.000	125.914
Servicios exteriores	245.948	363.223	–	208.152	70.790	107.583	995.696
Amortizaciones	–	–	–	–	–	7.027	7.027
<b>Subtotal Gastos</b>	<b>556.485</b>	<b>569.989</b>	<b>17.710</b>	<b>354.816</b>	<b>403.846</b>	<b>262.632</b>	<b>2.165.478</b>
Adquisiciones de inmovilizado	–	–	–	–	–	8.486	8.486
Amortizaciones	–	–	–	–	–	(7.027)	(7.027)
	<b>556.485</b>	<b>569.989</b>	<b>17.710</b>	<b>354.816</b>	<b>403.846</b>	<b>264.091</b>	<b>2.166.937</b>

Las actividades son las descritas en la nota 13 anterior:

- A. Investigación e innovación cooperativa
- B. Comunicación e internacionalización
- C. Apoyo a la formación de la UPV / EHU
- D-1. Unidad Autónoma – Sinergiak Social Innovation
- D-1. Unidad Autónoma – Agirre lehendakaria Center for Social & Political Studies
- E. Gobernanza, gestión y funcionamiento del proyecto CEI Euskampus





## 15. RECURSOS ECONÓMICOS TOTALES OBTENIDOS

	Euros	
	2014	2013
Rentas e ingresos derivados del patrimonio	17.277	16.564
Prestación de servicios de la actividad propia	107.156	112.282
Subvenciones del sector público	390.838	836.627
Aportación de patronos electivos	24.000	24.000
	<b>539.271</b>	<b>989.473</b>

## 16. APLICACIÓN DE ELEMENTOS PATRIMONIALES A FINES PROPIOS

El patrimonio neto de la Fundación se encuentra materializado en tesorería y en derechos de cobro, principalmente. Por otra parte, todos los activos de la Fundación se consideran vinculados al cumplimiento de los fines propios de la entidad.

### a) Grado de cumplimiento del destino de rentas e ingresos

El artículo 30 de la Ley 12/1994 de Fundaciones del País Vasco establece la obligación de destinar, al menos el 70% de los ingresos netos computables, a la realización de los fines determinados por la voluntad fundacional. El plazo establecido para la materialización de esta obligación, es de tres años desde el momento de su obtención. El cuadro que sigue refleja el grado de cumplimiento del destino de rentas e ingresos.

Ejercicio	Exce-dente	Ajustes	Base de Cálculo	70% Renta a destinar	Recursos destinados	Aplicación			Pen-diente
						2012	2013	2014	
2012	59.261	1.063.446	1.122.707	785.895	1.063.446	785.895	--	--	--
2013	15.618	2.165.478	2.181.096	1.526.767	2.165.478	--	1.526.767	--	--
2014	72.950	1.936.017	2.008.967	1.406.277	1.936.017	--	--	1.406.277	--
<b>Totales</b>	<b>147.829</b>	<b>5.164.941</b>	<b>5.312.770</b>	<b>3.718.939</b>	<b>5.164.941</b>	<b>785.895</b>	<b>1.526.767</b>	<b>1.406.277</b>	<b>--</b>

Los ajustes positivos al excedente del ejercicio, necesarios para determinar la base de cálculo, están constituidos por los gastos imputados a la cuenta de resultados, que están directamente relacionados con la actividad propia de la Fundación, incluidas las dotaciones a la amortización del inmovilizado afecto a la actividad propia.

Los recursos destinados a los fines fundacionales superan el 70% de los ingresos netos computables, por lo que la entidad ha cumplido con lo preceptuado por el artículo 30 de la Ley de Fundaciones del País Vasco.

### b) Gastos de administración

Los gastos de administración de la Fundación, conforme a la definición contenida en el artículo 22 del Decreto 100/2007 que aprueba el Reglamento del Protectorado de Fundaciones del País Vasco, ascienden a 192.408 euros (175.545 euros en el ejercicio 2013). Estos gastos no superan el porcentaje máximo permitido por el artículo 22 de la referida norma (20% de los ingresos netos computables), y presentan el siguiente detalle:



	Euros	
	2014	2013
Gastos del órgano de gobierno	2.166	1.187
Gastos del personal de dirección y administración	136.705	136.754
Gastos de custodia, gestión y defensa del patrimonio	53.537	37.604
<b>Total gastos de administración</b>	<b>192.408</b>	<b>175.545</b>
<b>Porcentaje sobre ingresos netos computables</b>	<b>9,6%</b>	<b>7,9%</b>

#### 17. OPERACIONES CON PARTES VINCULADAS

Tienen la consideración de partes vinculadas, entre otras, las personas físicas o jurídicas que sean fundadores, o miembros del patronato, el personal clave de la entidad (con responsabilidades de dirección y control), los familiares próximos a las personas físicas consideradas parte vinculada, las entidades controladas por esas personas físicas, y las entidades que comparten algún miembro fundador, miembro del patronato o directivo.

La Fundación mantiene los siguientes saldos con partes vinculadas:

	Euros	
	2014	2013
<b>Cuentas a cobrar:</b>		
Fundación Tecnalia (Nota 5)	34.485	31.762
Universidad del País Vasco / EHU (Nota 5)	—	3.799
Kutxabank (Nota 7)	250.000	500.000
<b>Cuentas a pagar:</b>		
Universidad del País Vasco / EHU (Notas 6 y 8)	(51.922)	(3.306)
Azti Tecnalia (Nota 8)	—	(30.000)
F. Tecnalia Research & Innovation (Nota 8)	(43.000)	(25.000)
F. Achúcarro Basque Center (Nota 8)	(12.000)	—
F. Donostia International Physics Center (Nota 8)	(5.000)	—
<b>Imposiciones y depósitos bancarios</b>		
Kutxabank	1.916.860	3.251.685
	<b>2.089.423</b>	<b>3.728.940</b>

Las operaciones realizadas con partes vinculadas, son las que se reflejan a continuación:



Ingresos / (Gastos) en Euros					
	Servicios		Subvenciones y ayudas		Ingreso financiero
	Prestados	Recibidos	Recibidas	Concedidas	
<b>Ejercicio 2014</b>					
<b>Miembros del patronato</b>					
Fundación Tecnalia	32.610	(9.401)	--	--	--
Universidad del País Vasco / EHU	12.000	(5.929)	--	(50.000)	--
Kutxabank	--	(28)	6.000	--	17.278
Ormazabal	--	--	6.000	--	--
CAF	--	--	6.000	--	--
Ikerbasque	--	--	6.000	--	--
<b>Otras entidades vinculadas</b>					
Ibarretxe Arregui, S.L.	--	(70.180)	--	--	--
F. Achucarro Basque Center	--	--	--	(34.500)	--
F. Donostia International Physics C.	--	--	--	(5.000)	--
F. Tecnalia Research & Innovation	--	--	--	(79.000)	--
	<b>44.610</b>	<b>(85.538)</b>	<b>24.000</b>	<b>(168.500)</b>	<b>17.278</b>

	Ingresos / (Gastos) en Euros				
	Servicios		Subvenciones y ayudas		Ingreso financiero
	Prestados	Recibidos	Recibidas	Concedidas	
<b>Ejercicio 2013</b>					
<b>Miembros del patronato</b>					
Fundación Tecnalia	25.000	(29.954)	--	--	--
Universidad del País Vasco / EHU	8.585	--	--	(2.100)	--
Kutxabank	--	(331)	756.000	--	12.329
Ormazabal	--	--	6.000	--	--
CAF	--	--	6.000	--	--
Ikerbasque	--	--	6.000	--	--
<b>Otras entidades vinculadas</b>					
Fundación Cursos Verano UPV	--	(22.356)	--	--	--
Ibarretxe Arregui, S.L.	--	(70.180)	--	--	--
Achucarro Basque Center Neurosc.	--	--	--	(5.000)	--
Azti Tecnalia	--	--	--	(30.000)	--
F. Tecnalia Research & Innovation	--	--	--	(25.000)	--
	<b>33.585</b>	<b>(122.821)</b>	<b>774.000</b>	<b>(62.100)</b>	<b>12.329</b>

## 18. OTRA INFORMACIÓN

### a) Plantilla de la Fundación

La plantilla media de la Fundación durante el ejercicio 2014 ha sido de 17,9 empleados (13,9 empleados en 2013). La distribución del personal por sexos y categorías es la siguiente:



	Plantilla media	Plantilla al final del ejercicio		
		Hombres	Mujeres	Total
<b>Ejercicio 2014</b>				
Altos directivos	1,0	1,0	—	1,0
Profesionales, técnicos y similares	16,9	7,0	10,3	17,3
	<b>17,9</b>	<b>8,0</b>	<b>10,3</b>	<b>18,3</b>
<b>Ejercicio 2013</b>				
Altos directivos	1,0	1,0	—	1,0
Profesionales, técnicos y similares	12,9	6,0	9,4	15,4
	<b>13,9</b>	<b>7,0</b>	<b>9,4</b>	<b>16,4</b>

#### b) Órgano de gobierno y personal de alta dirección

Los miembros del Patronato no perciben retribución alguna por el desempeño de su cargo. Por el reembolso de gastos incurridos por cuenta de la Fundación, debidamente justificados, han percibido la cantidad de 2.166 euros (1.187 euros en el ejercicio 2013). Por otra parte, la retribución del personal de alta dirección ha ascendido a 73.000 euros (73.000 euros en 2013).

No se han concedido anticipos, ni créditos, a los miembros del patronato, ni al personal de alta dirección. Tampoco se han adquirido con ellos compromisos por pensiones, seguros o similares.

#### c) Autocontratación

Euskampus Fundazioa forma parte de la Red Vasca de Ciencia, Tecnología e Innovación, por lo que, conforme a lo estipulado por la Disposición Adicional Tercera de la Ley 8/2004 (Ley Vasca de Industria), está facultada para contratar con sus patronos sin la autorización previa prevista en el artículo 12 del Reglamento del Registro de Fundaciones del País Vasco (Decreto 100/2007), sin perjuicio del deber de comunicación que atañe al patrono contratado y de la información que al respecto debe incluir la Fundación en la memoria.

Los importes globales de las operaciones de autocontratación realizadas quedan reflejados en el cuadro de operaciones con partes vinculadas que consta en la Nota 17 anterior (servicios prestados / recibidos a/de los miembros del patronato, así como las ayudas monetarias que se les ha concedido).

Con el patrono Kutxabank existía una relación contractual previa, anterior a su incorporación a la Fundación en diciembre de 2012. Todos los activos líquidos de la Fundación se encuentran depositados en cuentas contratadas con esta entidad.

#### d) Auditores

Los auditores de la Sociedad no prestan otros servicios diferentes al de auditoría de cuentas. Los honorarios por la realización de la auditoría de las cuentas anuales de la fundación, correspondientes al ejercicio 2014 ascienden a 9.750 euros (13.220 euros en 2013). No existen terceros vinculados al auditor que hayan prestado servicios a la entidad.

#### e) Información sobre los aplazamientos de pago efectuados a proveedores. Disposición adicional tercera. Deber de información de la Ley 15/2010 de 5 de julio.

Se refleja, a continuación, la información requerida por la Disposición adicional tercera de la Ley 15/2010 de 5 de julio, en relación con los aplazamientos de pagos a proveedores.



	Ejercicio 2014		Ejercicio 2013	
	Importe	%	Importe	%
Pagado dentro del plazo máximo legal	703.782	100%	1.092.128	100%
Resto de pagos	--	--	--	--
<b>TOTAL PAGOS DEL EJERCICIO</b>	<b>703.782</b>	<b>100%</b>	<b>1.092.128</b>	<b>100%</b>
PMPE (días) de pagos	--	--	--	--
Aplazamientos a fecha de cierre que sobrepasan el plazo máximo legal	--	--	--	--

19. LIQUIDACIÓN DEL PLAN DE ACTUACIÓN

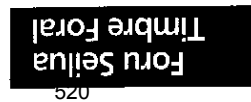
CONCEPTOS	Presupuesto		Realizado		Desviaciones	
	Ingreso	Gasto	Ingreso	Gasto	Ingreso	Gasto
<b>ASIGNACIÓN CBI 2010 (Ministerio Educación)</b>	<b>955.000</b>	<b>955.000</b>	<b>636.533</b>	<b>636.533</b>	<b>(318.467)</b>	<b>(318.467)</b>
Gastos de personal para la gestión de Euskampus	475.000	475.000	365.248	365.248	(109.752)	(109.752)
Gastos de funcionamiento de Euskampus	30.000	30.000	38.499	38.499	8.499	8.499
Creación y consolidación del campus transfronterizo	70.000	70.000	53.757	53.757	(16.243)	(16.243)
Promoción internacional	80.000	80.000	70.506	70.506	(9.494)	(9.494)
Fomento del emprendimiento	150.000	150.000	16.272	16.272	(133.728)	(133.728)
Fomento de la investigación cooperativa	150.000	150.000	92.251	92.251	(57.749)	(57.749)
<b>ASIGNACIÓN CBI 2011 (Ministerio Educación)</b>	<b>220.000</b>	<b>220.000</b>	<b>403.563</b>	<b>403.563</b>	<b>183.563</b>	<b>183.563</b>
Atracción e inventivación de talento	120.000	120.000	241.501	241.501	121.501	121.501
Fomento del emprendimiento	--	--	62.062	62.062	62.062	62.062
Financiar la elaboración de proyectos creativos	100.000	100.000	100.000	100.000	--	--
<b>UNIDADES AUTÓNOMAS</b>	<b>555.000</b>	<b>555.000</b>	<b>926.517</b>	<b>852.261</b>	<b>371.517</b>	<b>297.261</b>
Sinnergiak, Centro de Innovación Social	195.000	195.000	307.892	307.892	112.892	112.892
Otros proyectos Sinnegiak	--	--	71.640	71.640	71.640	71.640
Otros ingresos y gastos Sinnegiak	--	--	106.080	31.354	106.080	31.354
Aguirre Lehendakaria Center for Social & Political Studies	360.000	360.000	196.905	196.905	(163.095)	(163.095)
ALC - bizkaia:xede	--	--	244.000	244.000	244.000	244.000
Otros ingresos y gastos ALC	--	--	--	470	--	470
<b>INGRESOS PROPIOS</b>	<b>41.000</b>	<b>41.000</b>	<b>42.352</b>	<b>43.659</b>	<b>1.352</b>	<b>2.659</b>
Quotas de patronos electivos	24.000	--	24.000	--	--	--
Ingresos financieros	17.000	--	17.277	--	277	--
Otros ingresos y gastos	--	41.000	1.075	43.659	1.075	2.659
<b>TOTAL INGRESOS Y GASTOS</b>	<b>1.771.000</b>	<b>1.771.000</b>	<b>2.008.965</b>	<b>1.936.016</b>	<b>237.965</b>	<b>165.016</b>

RESULTADO

0

72.949

72.949





## 20. ESTADO DE FLUJOS DE EFECTIVO

En el estado que sigue, se refleja el origen y utilización de los activos monetarios representativos de efectivo y otros activos líquidos equivalentes, así como la variación neta de dicha magnitud en el ejercicio.

	Notas	2014	2013
<b>FLUJOS DE EFECTIVO DE LAS ACTIVIDADES DE EXPLOTACIÓN Y DE GESTIÓN</b>		<b>(1.791.571)</b>	<b>(1.859.773)</b>
<b>Excedente del ejercicio antes de impuestos</b>		<b>72.950</b>	<b>15.618</b>
<b>Ajustes del resultado</b>			
Amortización del inmovilizado	4	7.834	7.027
Imputación de subvenciones, donaciones y legados	11	(1.860.534)	(2.028.251)
Ingresos financieros		(17.277)	(12.329)
		<b>(1.869.977)</b>	<b>(2.033.553)</b>
<b>Cambios en el capital corriente</b>			
Deudores y otras cuentas a cobrar	5-7	23.982	48.766
Acreedores y otras cuentas a pagar	6-10	(40.875)	108.550
		<b>(16.893)</b>	<b>157.316</b>
<b>Otros flujos de efectivo de las actividades de explotación</b>			
Cobros de intereses		22.349	846
		<b>22.349</b>	<b>846</b>
<b>FLUJOS DE EFECTIVO DE LAS ACTIVIDADES DE INVERSIÓN</b>		<b>699.306</b>	<b>(2.008.485)</b>
<b>Pagos por inversiones</b>			
Inmovilizado material	4	(694)	(8.485)
Otros activos financieros	5	--	(2.000.000)
		<b>(694)</b>	<b>(2.008.485)</b>
<b>Cobros por desinversiones</b>			
Otros activos financieros	5	700.000	--
		<b>700.000</b>	<b>--</b>
<b>FLUJOS DE EFECTIVO DE LAS ACTIVIDADES DE FINANCIACIÓN</b>		<b>456.807</b>	<b>1.579.904</b>
<b>Cobros y pagos por operaciones de patrimonio</b>			
Subvenciones, donaciones y legados recibidos	11	456.807	1.579.904
		<b>456.807</b>	<b>1.579.904</b>
<b>AUMENTO / (DISMINUCIÓN) NETA DEL EFECTIVO O EQUIVALENTES</b>		<b>(635.458)</b>	<b>(2.288.354)</b>
Efectivo o equivalentes al comienzo del ejercicio		1.252.377	3.540.731
Efectivo o equivalentes al final del ejercicio		616.919	1.252.377



21. INVENTARIO

CUENTA	DESCRIPCION	Bienes y derechos	Obligaciones	Subvenciones
1320000	SUBVENCION CEI 2010			(1.203.335,67)
1320002	SUBVENCION SINERGIAS			(409.236,53)
1320003	SUBV. FONDOS INNOVACION G. VASCO			(9.759,58)
1320007	SUBVENCION AGIRRE CENTER			(149.248,05)
1320009	SUBVENCION DFG HEDABIDE (S)			(23.652,30)
1320010	SUBV. SIMPACT (COMIS. EUROPEA) (S)			(70.630,35)
1320011	SUBVENCION CREATIVA (S)			(6.897,42)
1320013	SUBV. GIPUZKOA WORKPLACE INNOV. (S)			(81.884,43)
2170000	EQUIPOS PROC. INFORMACION	31.875,01		
2817000	AMORT. ACUM. EQUIPOS PROC. INFORMA	(16.832,66)		
4000001	COMERCIAL AIBAK, S.L.		(92,25)	
4000003	TRADUCTORES E INTERPRETES, S.A.		(363,00)	
4000016	PENTER COMERCIAL, S.A.		(15,60)	
4000017	VIAJES BARCELÓ, S.L.		(3.068,76)	
4000018	UNIVERSIDAD DEL PAIS VASCO		(1.922,06)	
4000023	HITZURUN HIZKUNTZ ZERBITZUAK, S.L.		(113,74)	
4000027	FERRUELO & VELASCO		(1.996,50)	
4000030	SOCIEDAD DE PREVENCIÓN MUTUALIA		(705,21)	
4000049	FUNDACION PHANTOMS		(13.794,00)	
4000059	DIGISYSTEMS		(240,96)	
4000060	HEREDEROS DE ROWAN S.L.		(7.335,88)	
4000064	OSCAR FERNANDEZ BASTIAN (MENEIO)		(4.065,60)	
4000065	KITXUNE STUDIO S.L.		(7.850,00)	
4000071	HOTEL MERCURE MADRID STO DOMINGO		(32,02)	
4000074	EROSKI BIDAIAK		(187,44)	
4000090	EL CORTE INGLES		(195,43)	
4000099	NH HOTELES ESPAÑA S.L.		(95,01)	
4000103	COMMON GROUND PUBLISHING		(300,00)	
4000106	ZEUXA SOLUTIONS S.L.		(14.035,55)	
4000115	PAPEL DELTA S.L.		(155,04)	
4000117	CASA DEL LIBRO		(397,54)	
4000125	IÑIGO SIERRA GOMEZ		(326,70)	
4000138	MONTTE S.L.		(335,32)	
4000140	GRAFICAS JUARISTI		(49,61)	
4000141	VUELING		(212,22)	
4000165	DELTA UNIVERSIDAD		(229,88)	
4000167	VIA GLUK SERVEIS S.L. (MRW)		(28,45)	
4000168	ARTES GRAFICAS GOYA S.L.		(668,63)	
4000171	VIAJES EROSKI S.A.		(2.380,38)	
4000178	FCO JAVIER HUELAMO (PATXITAXI)		(101,00)	
4000179	ZABALA INNOVATION CONSULTING S.A.		(6.000,00)	
4000192	VODAFONE ESPAÑA S.A.		(7,42)	
4000221	JUAN CARLOS ODRIOTZOLA PEREIRA		(3.950,00)	
4000222	JOSE ANTONIO MARTINEZ GONZALEZ		(1.500,00)	
4000223	FRANCISCO JAVIER PEREZ PELAEZ		(1.500,00)	
4000232	SERGOFI		(2.059,49)	
4000247	DATA CENTRIC PDM S.A.		(875,14)	
4000254	BEHASO COURRIER S.A. (NACEX)		(229,58)	
4000265	FUNDACION MADRIDMASD		(100,00)	





CUENTA	DESCRIPCION	Bienes y derechos	Obligaciones	Subvenciones
4000265	FUNDACION MADRIDMAD		(100,00)	
4000266	GRUPO DELTA EDICIONES DIGITALES S.L		(1.126,46)	
4000283	HOTELERA SALVATIERRA S.A.		(71,26)	
4000299	HOTEL SEMINARIO S.L.		(61,20)	
4000300	GOOGLE IRELAND LIMITED		(43,33)	
4000301	Adobe Systems Software Ireland Ltd		(14,75)	
4000305	HOTEL SAINTE CATHERINE JCS BORDEAUX		475,50	
4000306	CITOTEL LE CHANTRY		306,60	
4000307	BEST WESTERN GRAND HOTEL FRANÇAIS		336,90	
4000313	SEGUI 2000 S.A.		(278,74)	
4000319	LALUCA COMUNICACION, S.L.		(726,00)	
4000320	RIBATE & ASOCIADOS S.L.U.		(180,00)	
4100000	OTROS ACREEDORES (CONFERENCIAS)		(63,20)	
4120001	COLUMBIA UNIVERSITY		(113.888,97)	
4120002	UNIVERSIDAD DEL PAIS VASCO		(50.000,00)	
4120003	ACHUCARRO BASQUE CENTER FOR NEUR		(12.000,00)	
4120005	TECNALIA		(43.000,00)	
4120011	SETON HALL UNIVERSITY		(91.500,00)	
4120012	EARTH INSTITUTE (COLUMBIA UNIV.)		(91.500,00)	
4120014	DONOSTIA INTERNATIONAL PHYSICS CRNTER		(5.000,00)	
4300003	FUNDACION TECNALIA	34.485,00		
4300004	AYUNTAMIENTO DONOSTIA SAN SEBAST	1.512,50		
4300005	UNIVERSIDADE DE COIMBRA	5.359,62		
4300006	IPN - INSTITUTO PEDRO NUNES	5.359,62		
4300011	LA ALHONDIGA CENTRO DE OCIO	450,00		
4300019	BEM / KEDGE	4.110,62		
4309000	Cientes, fras. ptes. de formalizar	625,14		
4380001	ANTICIPOS DE CLIENTES (S)		(3.750,00)	
4380002	ANTICIPOS DE CLIENTES (A)		(399,99)	
4489001	SUDOE DEUDOS POR SUBV. CONCEDIDAS	154.514,96		
4489002	DIP. FORAL GUIP. DEUDORA POR SUBV.	109.145,23		
4489003	KUTXABANK DEUDORA POR SUBV. CONC	250.000,00		
4489005	SUBV. SIMPACT (COMIS. EUROPEA)	33.354,22		
4489006	JOVESOLIDES (PROYECTO CREATIVA)(S)	3.013,28		
4489007	BIZKAIA : XEDE (DFB) (A)	162.666,68		
4700000	H.P. DEUDORA POR IVA	240,17		
4702000	H.P. DEUDORA X DEV. IMPUESTOS	5,95		
4751000	H.P. ACREEDORA X RET. PRACTICADAS		(29.118,72)	
4760000	ORG. DE LA SEG.SOC. ACREEDORES		(17.680,60)	
5480001	IMPOSICION DEPOSITO 454346394-62	1.005.813,15		
5480003	IMPOSICION DEPOSITO 454401184-13	300.392,23		
5510002	KATIXA PEINEGUY		(579,77)	
5510004	PEDRO MIGUEL ETXENIKE LANDIRIBAR		(316,95)	
5510006	ESKARNE ARREGUI PABOLLET		(1.109,26)	
5510016	SINNERGIAK (SOCIAL INNOV. CENTER)		(968,61)	
5510019	OTROS GASTOS EUSKAMPUS		(651,97)	
5550000	PARTIDAS PENDIENTES		(87,39)	
5700001	CAJA (E)	39,80		
5700003	CAJA (A)	20,00		
5720001	BBK (E)	76.114,84		
5720002	BBK (S)	449.896,94		
5720003	BBK (A)	90.847,77		
		<b>2.703.010,07</b>	<b>(540.513,58)</b>	<b>(1.954.644,33)</b>



CUENTA	DESCRIPCION	Bienes y derechos	Obligaciones	Subvenciones
--------	-------------	-------------------	--------------	--------------

**RESUMEN DEL INVENTARIO**

Total bienes y derechos

Menos: Total obligaciones

**Patrimonio neto**

Menos: subvenciones

**Fondos propios**

**Euros**

2.703.010,07

(540.513,58)

**2.162.496,49**

(1.954.644,33)

**207.852,16**



## FORMULACIÓN DE LAS CUENTAS ANUALES DEL EJERCICIO 2014

Diligencia para hacer constar que el Patronato de la fundación **Euskampus Fundazioa**, reunido en Donostia con fecha 10 de junio de 2015, ha formulado las cuentas anuales adjuntas, de las que existen cuatro copias originales, extendidas en 38 folios cada una, de papel timbrado de la Diputación Foral de Bizkaia, de serie N/B, números 9569849 a 9569886 (ambos inclusive); 9569887 a 9569924 (ambos inclusive); 9569925 a 9569962 (ambos inclusive); 9569963 a 9570000 (ambos inclusive); y las correspondientes hojas de firmas, de serie N/B números 9569845, 9569846, 9569847 y 9569848.

Lo firman:

**Iñaki Goirizelaia Ordorika**

**Presidente**



**Igor Campillo Santos**

**Secretario**



# **FUNDACIÓN CURSOS DE VERANO DE LA UPV/EHU**

