

TURNITIN

PLAGIOAREN KONTRAKO PROGRAMA

Programa erabiltzeko jarraibideak

DOKTOREGO ESKOLA

(2023ko iraila)

AURKIBIDEA:

Zer da TURNITIN?.....	3. or.
TURNITIN sartzeko ESKARIA.....	3. or.
TURNITIN erabiltzeko JARRAIBIDEAK	
1. PASAHITZA sortu	4. or.
2. Hasi zaioa TURNITINen.....	6. or.
3. Nola igo DOKTOREGO TESiko lan bat.....	9. or.
4. Nola ulertu TURNITINEk emandako txostena.....	12. or.
5. Pasahitza berreskuratzea.....	16. or.
Protocolo sobre ética académica y prevención de las prácticas deshonestas o fraudulentas en las pruebas de evaluación y en los trabajos académicos en la UPV/EHU.....	17. or.

Oharra: Pantailak handitzeko, sakatu "Control" eta mugitu saguko gurpila.

Zer da TURNITIN?

TURNITIN informatikako tresna bat da **plagio prebenitzen eta antzematen** laguntzen duena. Software honek dokumentuak konparatzen ditu hainbat informazio iturriekin (Internet, zientzia artikulua eta barneko datu baseak).

- Antzekotasunak antzematen ditu eta **“informe de originalidad”** delakoa egiten du.
- Antzekotasunak bilatzeko lana errazten dio irakasleari, horretan oinarrituta aztertu dezan lana.
- Ez da plagioko test bat, eta ez du dokumentuak daukan plagio maila zehazten.
- Azken erabakia zuzendariak edo tutoreak hartu behar du: tresna hau lagungarri baino ez du eta tresnak emandako emaitzak zorrotz aztertuta berak erabakiko du plagioa den edo ez.
- Lan bat plagioa izatea saihesteko, aipatu egin behar dira informazioa zein iturri eta baliabidetatik lortu den erreferentzia zehaztuta. Horrela, nahiz eta ikusi ideiak beste egile batenak direla, ez dira kopiatutzat hartuko.

TURNITIN sartzeko ESKARIA

9. inprimakia. Tesiaren zuzendariaren baimena tesia aurkezteko agirian zehaztuta dago **ANTZEKOTASUN TXOSTENA** egingo dela doktorego tesia aurkezteko baimena eman aurretik.

Horretarako, tesi zuzendariak TURNITIN programa daukate. Aipatutako txostena egiteko, prozedura honi jarraitu behar zaio:

1. Zuzendariak eskaria egiten behar dio doktoregoko programako idazkariari TURNITIN programan alta emateko. Eskari egileak datu hauek zehaztu behar ditu: izen-abizenak eta **UPV/EHUko posta elektronikoa**.
2. DOKe-k alta emango dio TURNITINen eskari egileari DOKe-k sortutako **“DOCTORADO”** izeneko talde orokor batean.
3. Behin alta emanda, zuzendariak TURNITINen mezu bat hartuko du **pasahitza** zehazteko. Horretarako jarraibideak eskuliburu honetako 4. eta 6. orrialdean daude azalduta.
4. Aurrerantzean, zuzendariak programa erabili ahal izango du doktorego tesiak edo **lanak** igotzeko eta **antzekotasun txostena** lortzeko. Horretarako, 6-11 orrialdean daude azalduta jarraibideak.

(Programa erabiltzeko laguntza teknikoa lortzeko, idatzi hona: **antiplagio.bib-uni@ehu.eus**)

TURNITIN erabiltzeko JARRAIBIDEAK

1. PASAHITZA sortu:

	<p>Behin alta emanda, TURNITINek ongi etorria emateko mezua bidaliko dizu adierazitako posta elektronikora, ea pasahitza sortu ahal izango duzu.</p>
---	---

	<p>Egin klik “Crear contraseña” dioen tokian, eta pantaila honetara helduko zara. Posta elektronikoko helbidea eta abizena idatzi behar dituzu (bi abizen eman baditu, biak idatzi behar dituzu), eta egin klik “siguiete” dioen tokian.</p>
---	--

 <p>The screenshot shows the Turnitin account configuration page. At the top is the Turnitin logo. Below it, the heading 'Configuración de la cuenta' is displayed. A blue box contains the text: 'Para validar su cuenta, enviamos un correo electrónico a: [redacted]'. Below this, it says: 'Tiene 24 horas para hacer clic en el vínculo incluido en el correo electrónico y continuar con la configuración de su cuenta.' At the bottom, there are links for 'Acuerdo de Privacidad', 'Política de privacidad', 'Términos de servicio', 'Cumplimiento de la protección de datos de la UE', 'Protección de Copyright', and 'Preguntas legales más frecuentes'. A footer note reads: 'Derechos de autor © 1998 – 2023 Turnitin, LLC. Todos los derechos reservados.'</p>	<p>TURNITINek mezua bidaliko dizu kontua balidatzeko.</p> <p>Gogoan izan 24 ordu dituzula konfigurazio osoa egiteko.</p>
---	--

 <p>The screenshot shows an email from Turnitin. The subject is 'Cree su Turnitin contraseña' with a 'Recibidos' status. The sender is 'Turnitin No Reply <noreply@turnitin.com>'. The recipient is '[redacted]'. The email body says: 'Estimado [redacted]'. A red box highlights the instruction: 'Para finalizar la configuración de su cuenta de Turnitin, haga clic aquí para crear la contraseña.' Below this, it provides a URL: 'https://www.turnitin.com/login_reset.asp?lang=es&id=8877730ee4e9f1d6b7e2dd9dec7dc48e&account_setup=1'. It asks '¿Su vínculo caducó?' and provides another URL: 'https://www.turnitin.com/password_reset1.asp?lang=es&account_setup=1'. The email ends with 'Gracias, Turnitin'.</p>	<p>Mezuan dituzu pasahitza sortzeko jarraibideak.</p> <p>Jarraibideetan esandakoari jarraituz, hurrengo pantailan idatzi pasahitza eta baieztatu.</p>
--	---



Configuración de la cuenta finalizada

Ahora puede iniciar sesión en la cuenta con su dirección de correo electrónico y su contraseña:

[Iniciar sesión ahora](#)

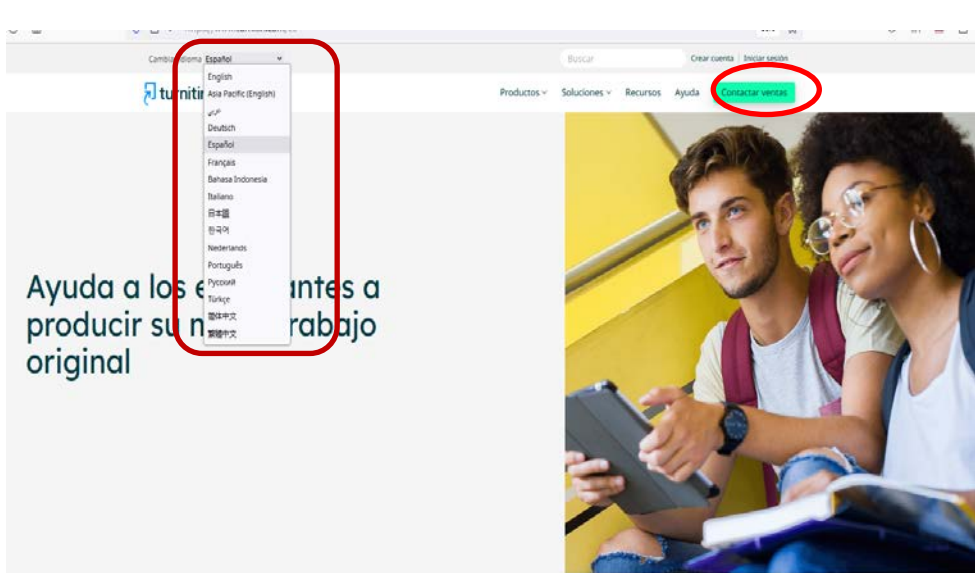
[Acuerdo de Privacidad](#) | [Política de privacidad](#) | [Términos de servicio](#) | [Cumplimiento de la protección de datos de la UE](#) | [Protección de Copyright](#) | [Preguntas legales más frecuentes](#)

Derechos de autor © 1998 – 2023 [Turnitin, LLC](#). Todos los derechos reservados.

Pasahitza zuzen sortu ondoren, "Configuración de cuenta finalizada" mezua hartuko duzu.

TURNITINen saioa hasteko prest zaude: **posta elektronikoa eta pasahitza idatzi behar dituzu.**

2. Hasi saioa TURNITINen:



El éxito estudiantil comienza aquí

Ez erabili "Internet Explorer"


Programara sartzeko idatzi nabigatzailean **Turnitin.com**

Aukeratu hizkuntza menu zabalgarrian.

Egin klik "Iniciar sesión" dioen tokian




Idatzi posta elektronikoko helbidea eta pasahitza



Ondoren, mezua hartuko duzu jakinaraziz zure kontua DOKEk sortutako "DOCTORADO" taldean sartu dela.

Aurrera egin aurretik, TURNITINEk aukera emango dizu zure datuak baieztatzeko edo aldatzeko.

(Pantaila hau TURNITINera lehen aldiz sartzean baino ez zaizu agertuko)



The screenshot shows the Turnitin user agreement page. At the top left is the Turnitin logo. Below it, there's a section titled "Acuerdo del Usuario" (User Agreement). The text states that the user agreement has been updated and asks the user to click "Acepto - Continuar" or "No acepto - Cerrar Sesión" to accept or reject the terms. Below this, there's a section titled "Acuerdo de licencia de usuario final de Turnitin" (Turnitin End User License Agreement) with two bullet points:

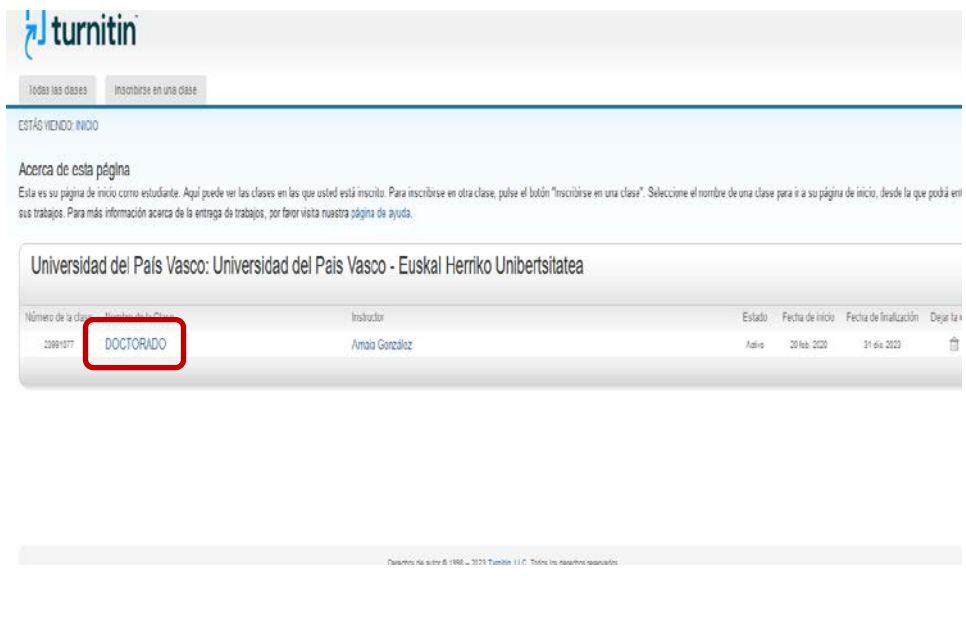
- *Los usuarios que se encuentran fuera de la Unión Europea deben consultar la Sección A solamente.
- **Los usuarios que se encuentran en la Unión Europea deben consultar la Sección B.

 At the bottom, there are two buttons: "Acepto - Continuar" (highlighted in yellow) and "No acepto - Cerrar sesión" (in red).

Datuak behin egiaztatuta, "Acuerdo de usuario" mezua agertuko zaizu.

"Acepto - Continuar" botoan klik egin.

(Pantaila hau TURNITINera lehen aldiz sartzean baino ez zaizu agertuko)



The screenshot shows the Turnitin course selection page. At the top left is the Turnitin logo. Below it, there are two buttons: "Todas las clases" and "Inscribirse en una clase". Below these buttons, it says "ESTÁS VIENDO: INICIO". Underneath, there's a section titled "Acerca de esta página" (About this page) with a paragraph of text. Below that, there's a header for "Universidad del País Vasco: Universidad del País Vasco - Euskal Herriko Unibertsitatea". At the bottom, there's a table with the following columns: "Número de la clase", "Nombre de la Clase", "Instructor", "Estado", "Fecha de inicio", "Fecha de finalización", and "Dejar la clase". The table contains one row with the following data:

Número de la clase	Nombre de la Clase	Instructor	Estado	Fecha de inicio	Fecha de finalización	Dejar la clase
2389-1077	DOCTORADO	Arnau González	Activo	29 feb. 2020	31 oct. 2023	

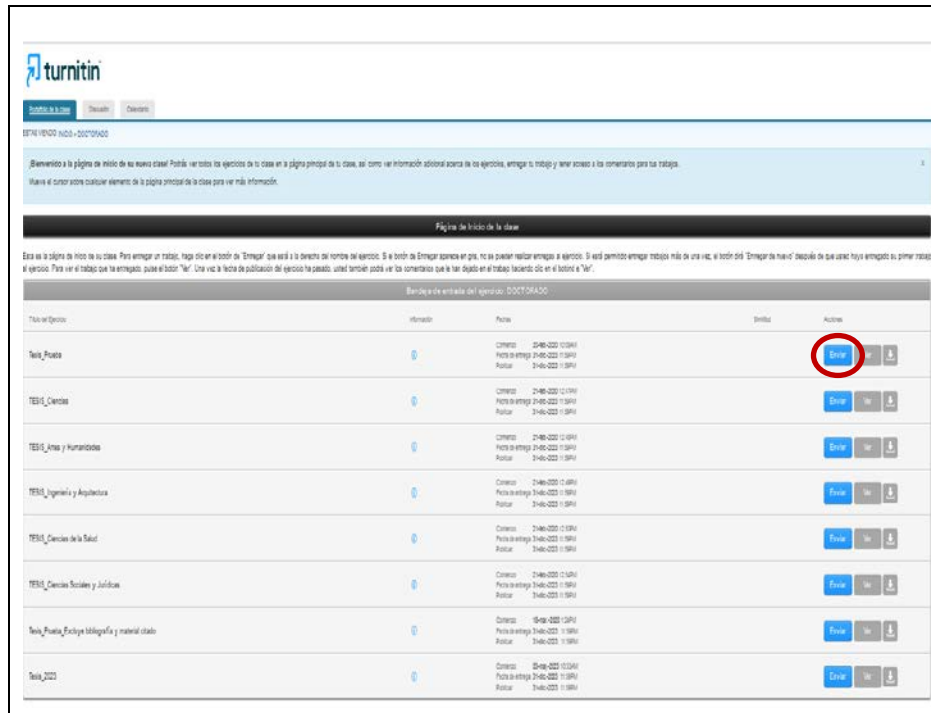
 The word "DOCTORADO" in the table is highlighted with a red box.

Bazaude TURNITINeko hasierako pantailan.

Zein taldetan* (clase) zauden ikusiko duzu: "DOCTORADO".

Taldea* (clase): irakasleari talde orokor batean ematen zaio alta, eta doktorego tesietarako "DOCTORADO" izeneko taldean eta talde horren barruan; ariketa motaren arabera azpitaldeak daude dokumentuak igotzeko.

3. Nola igo DOKTOREGO TESIKO LAN bat:

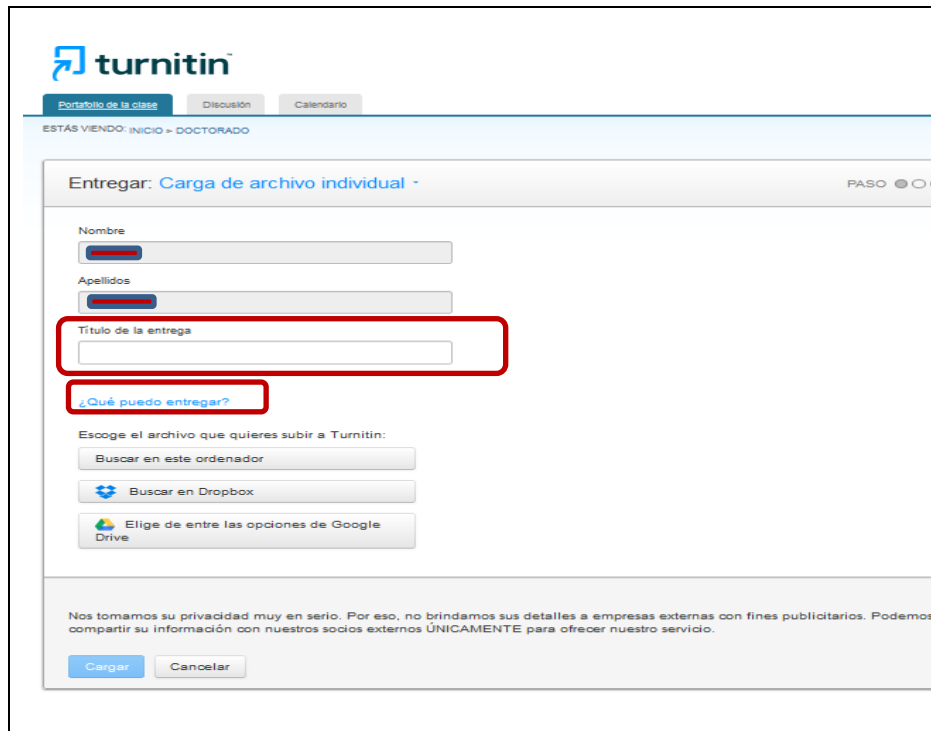


"DOKTORADO" dioen lekuan klik eginda, **taldeko ariketa guztiak*** agertzen dira.

Lan bat igotzeko, aukeratu ariketa eta egin klik **"Enviar"** botoian (ariketaren lerro berean, eskumatara)

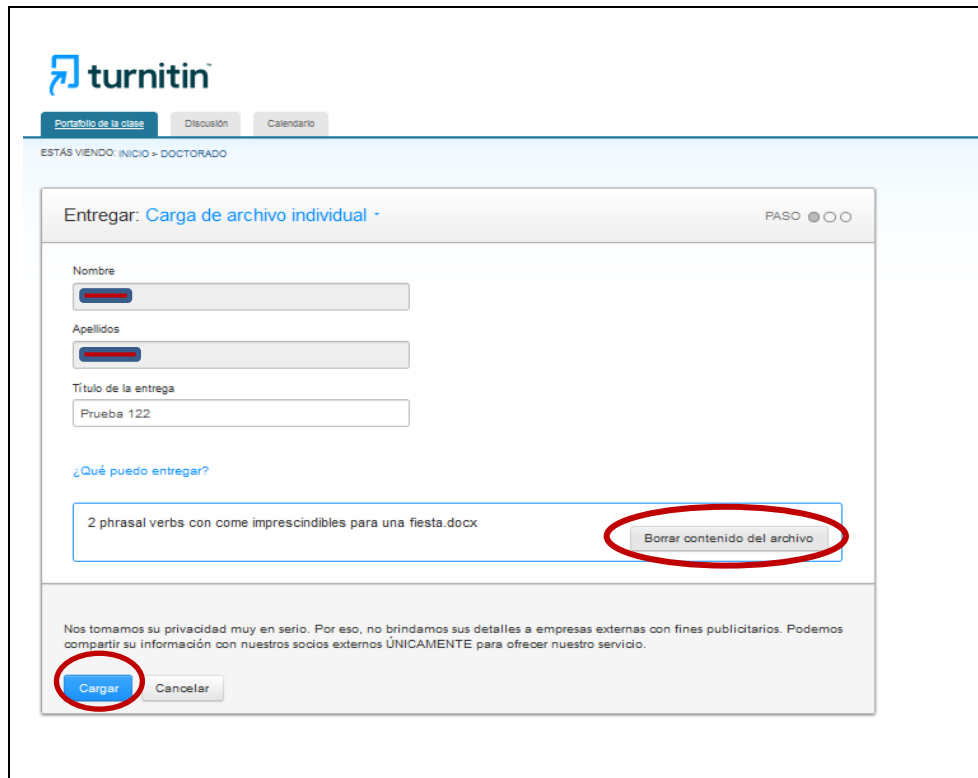
("Enviar" botoia gris badago, ezin izango duzu ariketa bidali)

* Doktorego tesiaren jakintza arloko ariketa bat aukeratu behar duzu. Aukera izango duzu programa nola dabilen ikasteko probak egiteko; horretarako probako ariketak erabili ahal izango dituzu.



Lana igotzeko orrian, lanaren izenburua idatzi behar duzu **"Título de la entrega"** dioen tokian eta ordenagailuan aukeratu igo nahi duzun **doktorego tesiaren dokumentua**.

Jakiteko zein dokumentu formatu, tamaina... igo dezakezun, egin klik **"¿Qué puedo entregar?"** botoian.



turnitin™
 Portafolio de la clase | Discusión | Calendario
 ESTÁS VIENDO: INICIO > DOCTORADO

Entregar: **Carga de archivo individual** - PASO ●○○

Nombre:
 Apellidos:
 Título de la entrega: Prueba 122

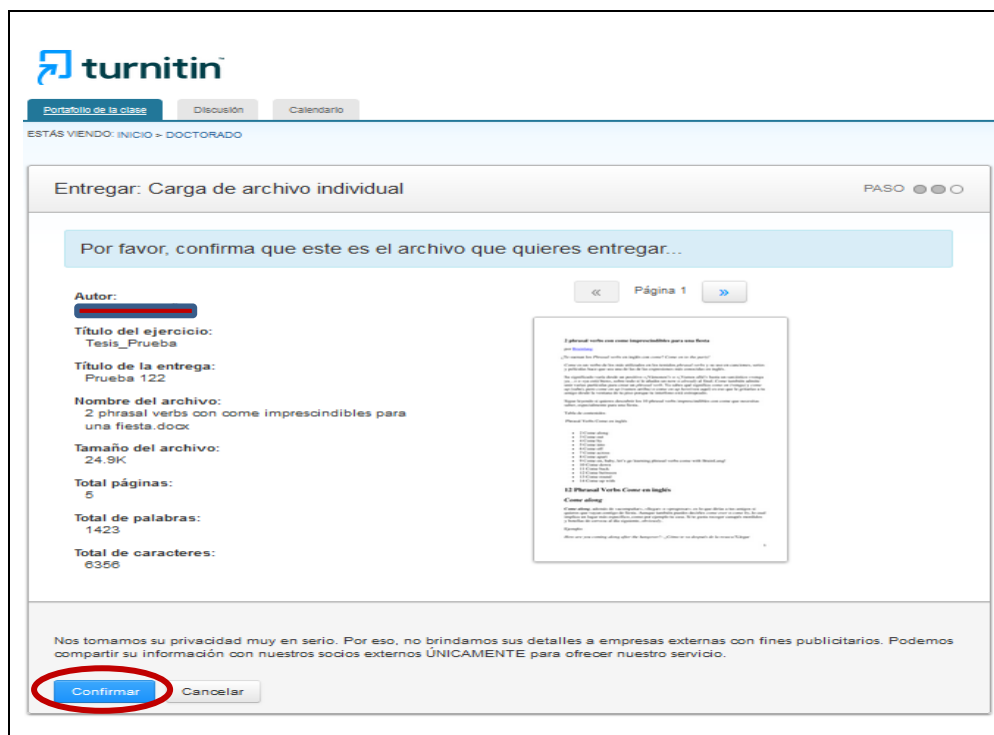
¿Qué puedo entregar?

2 phrasal verbs con come imprescindibles para una fiesta.docx

Nos tomamos su privacidad muy en serio. Por eso, no brindamos sus detalles a empresas externas con fines publicitarios. Podemos compartir su información con nuestros socios externos ÚNICAMENTE para ofrecer nuestro servicio.

Behin dokumentua aukeratuta aldatu egin nahi baduzu, aukeratu **"Borrar contenido del archivo"** "Cargar" botoian klik egin aurretik.

Dena ondo badago, egin klik **"Cargar"** botoian.



turnitin™
 Portafolio de la clase | Discusión | Calendario
 ESTÁS VIENDO: INICIO > DOCTORADO

Entregar: **Carga de archivo individual** PASO ●●●○

Por favor, confirma que este es el archivo que quieres entregar...

Autor:
 Título del ejercicio: Tesis_Prueba
 Título de la entrega: Prueba 122
 Nombre del archivo: 2 phrasal verbs con come imprescindibles para una fiesta.docx
 Tamaño del archivo: 24.9K
 Total páginas: 5
 Total de palabras: 1423
 Total de caracteres: 6356

<< Página 1 >>

Nos tomamos su privacidad muy en serio. Por eso, no brindamos sus detalles a empresas externas con fines publicitarios. Podemos compartir su información con nuestros socios externos ÚNICAMENTE para ofrecer nuestro servicio.

"Cargar" botoian klik egitean, programak eragiketa baieztatzeko eskatuko dizu, eta horretarako egin klik **"Confirmar"** botoian.

turnitin

Portafolio de la clase | Discusión | Calendario

ESTÁS VIENDO: INICIO - DOCTORADO

Entregar: Carga de archivo individual PASO ●●●

Felicitades, se ha completado tu entrega. Este es tu recibo digital. Puedes imprimir una copia desde el Visualizador de documentos.

Autor: [Redacted]

Título del ejercicio: Tesis_Prueba

Título de la entrega: Prueba 122

Nombre del archivo: 2 phrasal verbs con come imprescindibles para una fiesta.docx

Tamaño del archivo: 24.9K

Total páginas: 5

Total de palabras: 1423

Total de caracteres: 6356

Fecha de entrega: 11-may-2023 02:47p. m. (UTC+0200)

Identificador de la entrega: 2090357974

Nos tomamos su privacidad muy en serio. Por eso, no brindamos sus detalles a empresas externas con fines publicitarios. Podemos compartir su información con nuestros socios externos ÚNICAMENTE para ofrecer nuestro servicio.

Volver a la lista de ejercicios

Hori eginda, TURNITINEK dokumentua igota dagoela jakinaraziko dizu eta aukera emango dizu egiaztagiria inprimatzeko (ez da beharrezkoa inprimatzea)

Bestalde, "Volver a la lista de ejercicios" aukera eskaintzen dizu portafoliora itzuli eta igotako lanak ikusteko*.

*TURNITINEK denbora behar du doktorego tesia gainbegiratzeko: 10-30 minutu, tamainaren, dokumentuak dituen argazkien arabera... Denbora tarte erabileraren menpe ere badago: momentu horretan dokumentu asko edo jende asko badago programa erabiltzen, moteldu egin daiteke abiadura.

Este es su Turnitin Recibo Digital Recibidos x

Turnitin No Reply <noreply@turnitin.com> Anular suscripción 11 may 2023, 14:47 (hace 7 días) ☆ ↶ ⋮ para mí ▾

Estimado/a [Redacted]

Nº del trabajo: 2090357974

Has entregado con éxito el archivo "Prueba 122" al ejercicio "Tesis_Prueba" en la clase "DOCTORADO" el 11-may-2023 02:47p. m. (UTC+0200). Puedes descargar tu recibo digital completo en el botón de descarga en la lista de ejercicios de tu clase en Turnitin o en el botón de imprimir/descargar en el visor de documentos.

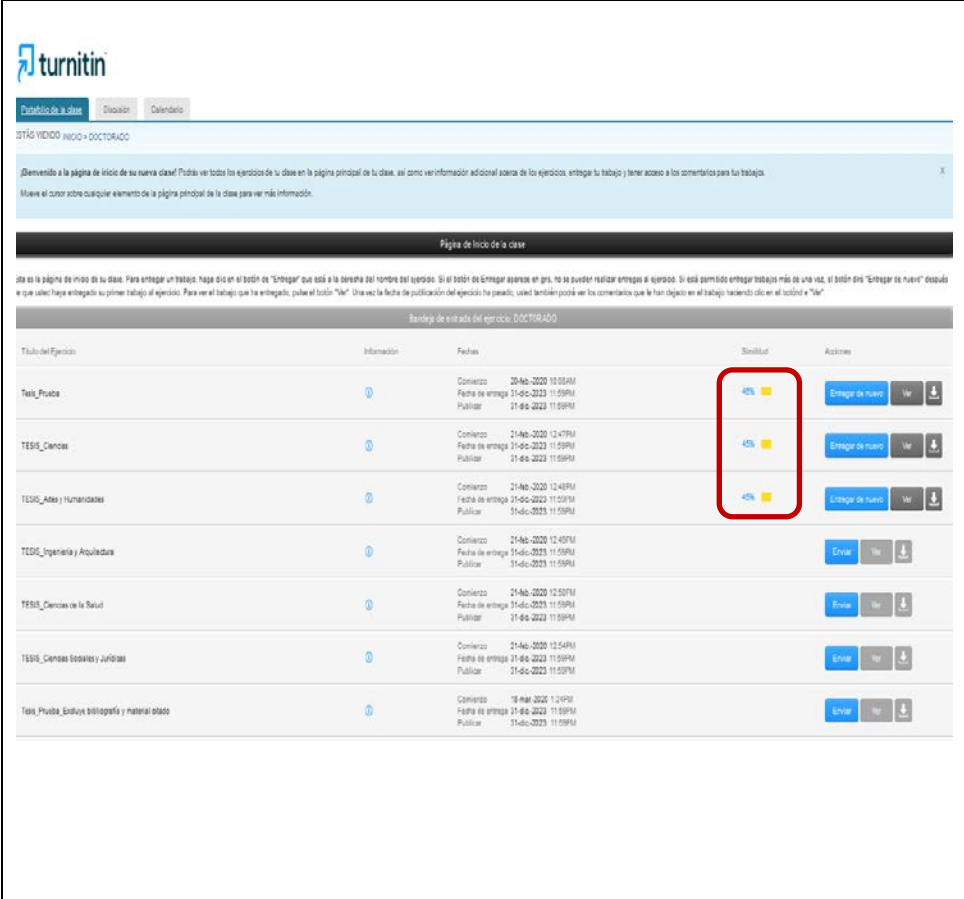
Gracias por usar Turnitin.

El equipo de Turnitin

Zure posta elektronikoan egiaztagiriaren kopia hartuko duzu.

(nahi baduzu, inprimatu egin dezakezu)

4. Nola ulertu TURNITINEk emandako txostena:



Título del Ejercicio	Información	Fechas	Similitud	Acciones
Testi_Prueba	0	Comienzo: 20-Abr-2020 10:05AM Fecha de entrega: 31-Oct-2023 11:59PM Publicar: 21-Ago-2023 11:59PM	40%	Entregar de nuevo, Ver, Descargar
TESIS_Ciencias	0	Comienzo: 21-Abr-2020 12:47PM Fecha de entrega: 31-Oct-2023 11:59PM Publicar: 21-Ago-2023 11:59PM	45%	Entregar de nuevo, Ver, Descargar
TESIS_Artes y Humanidades	0	Comienzo: 21-Abr-2020 12:47PM Fecha de entrega: 31-Oct-2023 11:59PM Publicar: 21-Ago-2023 11:59PM	45%	Entregar de nuevo, Ver, Descargar
TESIS_Ingeniería y Arquitecturas	0	Comienzo: 21-Abr-2020 12:47PM Fecha de entrega: 31-Oct-2023 11:59PM Publicar: 21-Ago-2023 11:59PM		Entregar, Ver, Descargar
TESIS_Ciencias de la Salud	0	Comienzo: 21-Abr-2020 12:50PM Fecha de entrega: 31-Oct-2023 11:59PM Publicar: 21-Ago-2023 11:59PM		Entregar, Ver, Descargar
TESIS_Ciencias Sociales y Jurídicas	0	Comienzo: 21-Abr-2020 12:54PM Fecha de entrega: 31-Oct-2023 11:59PM Publicar: 21-Ago-2023 11:59PM		Entregar, Ver, Descargar
Testi_Prueba_Estudios bibliográficos y material propio	0	Comienzo: 18-Mar-2020 12:14PM Fecha de entrega: 31-Oct-2023 11:59PM Publicar: 21-Ago-2023 11:59PM		Entregar, Ver, Descargar

Ariketen zerrendara bueltatzean, eta programak dokumentua behin aztertuta, ariketaren lerroan antzekotasunaren %a eta koloredun laukitxo bat ikusiko dituzu. Kolorea antzekotasun %aren arabera da. *

Koloredun laukitxoan edo % ikurrean klik eginda, igo duzun dokumentua ikusi ahal izango duzu antzekotasun guztiak nabarmenduta.

***Urdina:** ez dago hitz berdinek

Berdea: gutxienez hitz bat eta gehienez testuaren % 24 berdina.

Horia: testuaren % 25-49 berdina da.

Laranja: testuaren % 50-74 berdina da.

Gorria: testuaren % 75-100 berdina da.

OHARRAK:

- Testuan aipamen zuzenik edo zeharkakorik badago ez da dokumentuaren azterketatik kanpo geratzen, ez eta bibliografia.
- Datu horiek ez dute inolaz ere adierazi nahi TURNITINEk lanaren zati bat plagioa dela ondorioztatu duenik edo materiala ez dela behar bezala erabili. Txosten hori lagungarri baino ez da, zuzendariak doktorego tesian testu zati antzekoak edo berdinak bila ditzan. Dokumentuan aipamenak behar bezala eginda daudela edo plagioa izan daitekeela erabakitzea doktorego tesiaren zuzendariaren esku dago.

turnitin

ESTADÍSTICO INICIO > DOCTORADO

¡Bienvenido a la página de inicio de su nueva clase! Podrá ver todos los ejercicios de su clase en la página principal de su clase, así como ver información adicional acerca de los ejercicios, entregar trabajo y tener acceso a los comentarios para su trabajo.

Mueva el cursor sobre cualquier elemento de la página principal de su clase para ver más información.

Página de inicio de la clase

Esta es la página de inicio de su clase. Para entregar un trabajo, haga clic en el botón de "Entregar" que está a la derecha del nombre del ejercicio. Si el botón de Entregar aparece en gris, no se pueden realizar entregas del ejercicio. Si está permitido entregar trabajos más de una vez, el botón dirá "Entregar de nuevo" (después de que usted haya entregado su primer trabajo al ejercicio. Para ver el trabajo que ha entregado, pulse el botón "Ver". Una vez la fecha de publicación del ejercicio ha pasado, usted también podrá ver los comentarios que le han dejado en el trabajo haciendo clic en el botón de "Ver".

Título del Ejercicio	Información	Fecha	Similitud	Acciones
Tesis_Puesta	0	Comenzó: 20 Feb 2020 10:03AM Fecha de entrega: 31-08-2023 11:59PM Publicar: 31-08-2023 11:59PM	40%	Entregar de nuevo Ver
TESIS_Ciencias	0	Comenzó: 21 Feb 2020 12:47PM Fecha de entrega: 31-08-2023 11:59PM Publicar: 31-08-2023 11:59PM	40%	Entregar de nuevo Ver
TESIS_Artes y Humanidades	0	Comenzó: 21 Feb 2020 12:49PM Fecha de entrega: 31-08-2023 11:59PM Publicar: 31-08-2023 11:59PM	40%	Entregar de nuevo Ver
TESIS_Ingeniería y Arquitectura	0	Comenzó: 21 Feb 2020 12:49PM Fecha de entrega: 31-08-2023 11:59PM Publicar: 31-08-2023 11:59PM		Enviar Ver
TESIS_Ciencias de la Salud	0	Comenzó: 21 Feb 2020 12:50PM Fecha de entrega: 31-08-2023 11:59PM Publicar: 31-08-2023 11:59PM		Enviar Ver
TESIS_Ciencias Sociales y Jurídicas	0	Comenzó: 21 Feb 2020 12:54PM Fecha de entrega: 31-08-2023 11:59PM Publicar: 31-08-2023 11:59PM		Enviar Ver
Tesis_Puesta_Estudios bibliográficos y material citado	0	Comenzó: 18 Feb 2020 1:24PM Fecha de entrega: 31-08-2023 11:59PM Publicar: 31-08-2023 11:59PM		Enviar Ver

Dokumentua ikusteko beste aukera bat "Ver" botoian klik egitea da.

Doktorego tesi bera behin baino gehiagotan igo daiteke. Lana (doktorego tesia) igo ondoren "Entregar de nuevo" botoia aktibatuko da*

* Komenigarria da lana (doktorego tesia) behin bukatuta bidaltzea, edo, bertsiorik berriena. Dokumentu bera behin eta berriro bidaliz gero, antzekotasun indizea gero eta handiago izango da, lehendik igotako dokumentuarekin ere alderatuko duelako.

turnitin

Prueba 122

12 de 100

Resumen de coincidencias

46%

1 www.brainlang.com 31% >
Fuente de Internet

2 academichigh.com 5% >
Fuente de Internet

3 www.semindi.org 3% >
Fuente de Internet

4 informacionestadistica.com 3% >
Fuente de Internet

5 www.wordreference.co... 1% >
Fuente de Internet

6 documents.miz 1% >
Fuente de Internet

7 ppozzi.ru 1% >
Fuente de Internet

8 letisi.org 1% >
Fuente de Internet

9 pastorecuardosaves.bl... 1% >
Fuente de Internet

2 phrasal verbs con come imprescindibles para una fiesta.

por Brainlang

¿Te suenan los Phrasal verbs en inglés con come? Come on to the party!

Come es un verbo de los más utilizados en los temidos phrasal verbs y su uso en canciones, series y películas hace que sea una de las de las expresiones más conocidas en inglés.

Su significado varía desde un positivo «¡Vámonos!» o «¡Vamos allá!» hasta un irónico «venga ya...» o «ya está bien», sobre todo si le añades un how o already al final. Come también admite unir varias partículas para crear un phrasal verb. Ya sabes qué significa come on (venga) y come up (sube), pero come on up (vamos arriba) o come on up here (ven aquí) es eso que le gritarías a tu amigo desde la ventana de tu piso porque tu interfono está estropeado.

Sigue leyendo si quieres descubrir los 10 phrasal verbs imprescindibles con come que necesitas saber, especialmente para una fiesta.

Tabla de contenidos

% ikurrean edo koloredun laukitxoan klik eginda, dokumentua ikusiko dugu antzekotasunen bat daukaten lerro, paragrafo edo hitzak kolorez markatuta.

Goiko aldean, eskumatara, ikono batzuk ikusi ahal izango dituzu, antzekotasuna ulertzeko lagungarri izango dituzunak.

turnitin Prueba 122 50 de 95

Resumen de coincidencias

46 %

1 www.brainlang.com 31 %

2 academaiyes.com 5 %

3 www.scrinid.org 3 %

4 informacionestadistica... 3 %

5 www.wordrefestmoo.co... 1 %

6 documents.mx 1 %

7 poesia.ru 1 %

8 iaktail.org 1 %

9 pastoreduardoalves.bl... 1 %

2 phrasal verbs con come imprescindibles para una fiesta

por [Brainlang](#)

¿Te suenan los *Phrasal verbs* en inglés con *come*? *Come on to the party!*

Come es un verbo de los más utilizados en los temidos *phrasal verbs* y su uso en canciones, series y películas hace que sea una de las de las expresiones más conocidas en inglés.

Su significado varia desde un positivo «¡Vámonos!» o «¡Vamos allá!» hasta un sarcástico «venga ya...» o «ya está bien», sobre todo si le añades un *now* o *already* al final. *Come* también admite unir varias partículas para crear un *phrasal verb*. Ya sabes que significa *come on* (venga) y *come up* (sube), pero *come on up* (vamos arriba) o *come on up here* (ven aquí) es eso que le gritarías a tu amigo desde la ventana de tu piso porque tu interfono está estropeado.

Sigue leyendo si quieres descubrir los 10 phrasal verbs imprescindibles con *come* que necesitas saber, especialmente para una fiesta.

Tabla de contenidos

Zenbakian klik eginda, antzekotasunen zerrenda agertuko da, %tan adierazita: zerrenda zenbakituta agerida, koloreetan markatua eta iturria adierazita.

Iturri nagusi batek atzean dituen iturriak ikusteko, egin klik ">" ikonoan.

Eta antzeko testua ikusteko, egin klik loturan.

turnitin 12 de 100

Filtros y configuración

Filtros

Excluir citas

Excluir bibliografía

Excluir fuentes que tengan menos de:

palabras

%

No excluir por tamaño

Configuración opcional

Resultado multicolor

Aplicar cambios Informe nuevo

2 phrasal verbs con come imprescindibles para una fiesta

por [Brainlang](#)

¿Te suenan los *Phrasal verbs* en inglés con *come*? *Come on to the party!*

Come es un verbo de los más utilizados en los temidos *phrasal verbs* y su uso en canciones, series y películas hace que sea una de las de las expresiones más conocidas en inglés.

Su significado varia desde un positivo «¡Vámonos!» o «¡Vamos allá!» hasta un sarcástico «venga ya...» o «ya está bien», sobre todo si le añades un *now* o *already* al final. *Come* también admite unir varias partículas para crear un *phrasal verb*. Ya sabes que significa *come on* (venga) y *come up* (sube), pero *come on up* (vamos arriba) o *come on up here* (ven aquí) es eso que le gritarías a tu amigo desde la ventana de tu piso porque tu interfono está estropeado.

Sigue leyendo si quieres descubrir los 10 phrasal verbs imprescindibles con *come* que necesitas saber, especialmente para una fiesta.

Tabla de contenidos

Iragazkia ere erabil dezakezu lortutako dokumentuaren konfigurazioa aldatzeko.

Aldaketak behin zehaztuta, egin klik "Aplicar cambios" dioen tokian.

turnitin

12 de 100

Resumen de coincidencias

46 %

1	www.brainlang.com	31 %
2	academias.com	5 %
3	www.servidi.org	3 %
4	informacionestadistica.com	3 %
5	www.wordreference.com	1 %
6	documents.mx	1 %
7	poesia.ru	1 %
8	letras.org	1 %
9	pastoresdelsudovales.es	1 %

2 phrasal verbs con come imprescindibles para una fiesta

por Brainlang

¿Te suenan los *Phrasal verbs* en inglés con *come*? C

Come es un verbo de los más utilizados en los tem... en canciones, series y películas hace que sea una de las de las expresio...

Su significado varía desde un positivo «¡Vámonos ya...!» o «ya está bien», sobre todo si le añades *up* o *already* al final. *Come* también admite unir varias partículas para crear un *phrasal verb*. Ya sabes qué significa *come on* (venga) y *come up* (sube), pero *come on up* (vamos arriba) o *come on up here* (ven aquí) es eso que le gritarías a tu amigo desde la ventana de tu piso porque tu interfono está estropeado.

Sigue leyendo si quieres descubrir los 10 phrasal verbs imprescindibles con *come* que necesitas saber, especialmente para una fiesta.

Tabla de contenidos

Descargar

- Vista actual
- Recibo digital
- Archivo entregado

Pantaila horretan deskargatzeko ikonoan klik eginda eta "Vista actual" aukeratuta, dokumentua deskargatuko duzu antzekotasun guztiak koloreetan nabarmenduta, %ak zehaztuta eta abar.

Aukera izango duzu, era berean, egiaztagiria deskargatzeko edo jatorrizko dokumentua.

turnitin

Amaia Marañon

12 de 100

Resumen de coincidencias

46 %

1	www.brainlang.com	31 %
2	academias.com	5 %
3	www.servidi.org	3 %
4	informacionestadistica.com	3 %
5	www.wordreference.com	1 %
6	documents.mx	1 %
7	poesia.ru	1 %
8	letras.org	1 %
9	pastoresdelsudovales.es	1 %

2 phrasal verbs con come imprescindibles

por Brainlang

¿Te suenan los *Phrasal verbs* en inglés con c

Come es un verbo de los más utilizados en l... onaciones, series y películas hace que sea una de las de las ex...

Su significado varía desde un positivo «¡Vá ya...!» o «ya está bien», sobre todo si le añ... bién admite unir varias partículas para crear un *phrasal verb* (venga) y *come up* (sube), pero *come on up* (vamos arriba) o *come on up here* (ven aquí) es eso que le gritarías a tu amigo desde la ventana de tu piso porque tu interfono está estropeado.

Sigue leyendo si quieres descubrir los 10 phrasal verbs imprescindibles con *come* que necesitas saber, especialmente para una fiesta.

Tabla de contenidos

Información

Detalles de la entrega

ID del estudiante

Nombre de la clase DOCTORADO

ID de la clase 23991077

Identificador de entrega 2090357974

Fecha de entrega 11-May-2023 02:47PM (UTC+0200)

Total de entregas 1

Nombre del archivo 2.phrasal_verbs_con_come Impr...

Extensión del archivo docs

Tamaño del archivo 24.9K

Suma de caracteres 6356

Número de palabras 1423

Total páginas 5

Informazio ikonoan klik eginda, igotako lanaren zehaztasunak lortuko dituzu.

5. Pasahitza berreskuratzea:

	<p>Pasahitza ahaztu baduzu, aukera duzu hasierako pantailara joanda beste pasahitz bat sortzeko.</p> <p>Horretarako, egin klik "¿Olvidaste tu contraseña?" dioen tokian.</p>
--	--

	<p>Ondoren, erantzun galdera sekretuari (Pregunta secreta), idatzi pasahitz berria eta baieztatu.</p>
---	---

  <p>Acuerdo de Privacidad Política de privacidad Términos de servicio Cumplimiento de la protección de datos de la UE Protección de Copyright Preguntas legales más frecuentes</p> <p>Derechos de autor © 1998 – 2023 Turnitin, LLC. Todos los derechos reservados.</p>	<p>Mezua hartuko duzu jakinarazteko pasahitza aldatu duzula.</p>
---	--

Doktorego Eskolako (DOKe) web orrian, "UPV/EHUren araudia" atalean, eskuragarri dago etika akademikoari buruzko protokoloa:

<https://www.ehu.eus/eu/web/doktoregoa/araudia/upv-ehuren-araudia/etika-akademikoari-buruzko-protokoloak>

Aurreko loturaren bidez "**Protocolo sobre ética académica y prevención de las prácticas deshonestas o fraudulentas en las pruebas de evaluación y en los trabajos académicos en la UPV/EHU**" dokumentua eskuratu dezakezu:

[https://www.ehu.eus/documents/2100129/0/6.-+b\)+Protocolo+plagio+cas+-+pdf](https://www.ehu.eus/documents/2100129/0/6.-+b)+Protocolo+plagio+cas+-+pdf)