

**EUSKOBAROMETRO  
MAYO 2005**



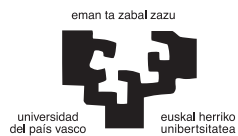
euskoBAROMETRO

ESTUDIO PERIODICO DE LA OPINION PUBLICA VASCA



# EUSKOBAROMETRO

Mayo 2005





## PRESENTACION

EUSKOBARÓMETRO es el nombre de un equipo de investigación de la UPV/EHU dirigido por el profesor Francisco José Llera Ramo, Catedrático de Ciencia Política y de la Administración, que cuenta con un núcleo estable formado por los profesores Arantxa Elizondo, Patxi Juaristi, Eva Martínez, José M. Mata, Carmelo Moreno, Ainhoa Novo, Alberto de la Peña y Alfredo Retortillo, y un amplio grupo de investigadores: Eider Alkorta, Rafael Leonisio, Raquel Sanz y Pablo San Martín.

El proyecto inicia su andadura en el año 1995, aprovechando una dilatada experiencia de investigación desde los años setenta, con un objetivo prioritario en torno al estudio del comportamiento político y la opinión pública vasca, al que se han añadido otros de análisis y evaluación institucional y de políticas públicas. En este sentido, la actividad del Equipo Euskobarómetro ha sido muy fructífera en estos años, como muestra la repercusión pública de las sucesivas oleadas de su propio barómetro de opinión y los múltiples estudios realizados. Actualmente, podemos decir que el Equipo Euskobarómetro es un grupo de calidad científica reconocida.

- 1) El primer resultado práctico del Equipo Euskobarómetro ha sido crear un rico banco de datos a partir de las encuestas periódicas del llamado Euskobarómetro, que se realiza de forma semestral. En un futuro no muy lejano estos millones de datos acumulados y sistematizados podrán ser consultados y tratados on line, pero por el momento, podemos ofrecer una selección relevante de los mismos. Dichos datos se pueden consultar en el apartado de SERIES DE DATOS TEMPORALES DE EUSKOBAROMETRO de nuestra web página web.
- 2) El propio Equipo Euskobarómetro hace públicos para los medios de comunicación, y para la opinión pública en general, los resultados más relevantes de cada oleada de primavera y otoño del Euskobarómetro, con datos de carácter político, social y económico. Estos datos pueden consultarse en ÚLTIMOS DATOS DEL EUSKOBARÓMETRO del citado sitio en la red.
- 3) El Equipo Euskobarómetro suele adelantar sus estimaciones electorales para Euskadi cada vez que entramos en un período electoral. Las últimas previsiones del Equipo Euskobarómetro sobre unas nuevas elecciones autonómicas vascas, desde las celebradas el 13 de Mayo de 2001, pueden ser consultadas en el apartado de ESTIMACIONES ELECTORALES DE EUSKOBAROMETRO, en esta misma página web. Igualmente, se incluyen todas las estimaciones electorales hechas públicas antes dichas elecciones autonómicas de 2001 en Euskadi.

- 4) Asimismo, el Equipo Euskobarómetro realiza de forma periódica otro tipo de actividades de investigación y de consultoría, sobre todo en el campo del análisis empírico, la evaluación institucional y el campo de las políticas públicas. Estas actividades también puede verse en el apartado RELACIÓN DE TRABAJOS DEL EQUIPO EUSKOBARÓMETRO, que aparece en esta misma página.
- 5) Dentro de los trabajos del Equipo Euskobarómetro, mención especial merece la línea de estudios de género y políticas de igualdad de oportunidades entre mujeres y hombres. En este sentido, un grupo de profesoras e investigadoras del equipo está desarrollando una serie de investigaciones y de trabajos de consultoría con instituciones, a fin de integrar la perspectiva de género en las actuaciones públicas y avanzar así en la eliminación de la discriminación entre los sexos. Todas estas actividades también pueden verse en esta misma página, en el apartado ESTUDIOS DE GÉNERO.
- 6) El Equipo Euskobarómetro ha creado en el año 2000 un nuevo servicio, el llamado Observatorio de la Sociedad de la Información en Euskadi (OSIE), para medir el impacto de las nuevas tecnologías de la información en la comunidad vasca. Los resultados pueden consultarse también en esta página a través del enlace del OBSERVATORIO DE LA SOCIEDAD DE LA INFORMACION EN EUSKADI (OSIE), que también aparece en esta misma página.
- 7) La entrada en vigor de la Europa del EURO, la reforma institucional y la ampliación de la Unión Europea, así como la nueva situación internacional, nos han llevado a la conclusión del interés creciente de estos asuntos y la consiguiente necesidad de crear un nuevo OBSERVATORIO VASCO DE LA INTEGRACIÓN EUROPEA Y LA SOCIEDAD INTERNACIONAL (OVEI), que incorporamos a esta misma página a partir del barómetro de otoño de 2001.

**Con los comentarios y datos que siguen, el equipo de investigación del EUSKOBAROMETRO del Departamento de Ciencia Política de la UPV/EHU presenta los resultados más relevantes de la oleada de otoño correspondiente al mes de mayo de 2005.**

**Esta información se puede consultar y**

**ampliar en nuestra página web:**

**[www.ehu.es/cpvweb](http://www.ehu.es/cpvweb)**

## I N D I C E

I. FICHA TECNICA.....	6
II. SITUACION Y PREOCUPACIONES PERSONALES, CLIMA SOCIAL Y ECONOMICO, EXPECTATIVAS E IDENTIFICACION Y REFORMAS INSTITUCIONALES.	7
III. CLIMA Y EVALUACION POLITICA Y GUBERNAMENTAL, LAS ELECCIONES AUTONÓMICAS, LA GOBERNABILIDAD Y EL LIDERAZGO POLITICO .....	14
IV. SENTIMIENTO NACIONALISTA, IDENTIDAD, AUTOGOBIERNO, PLAN IBARRETXE Y AUTODETERMINACIÓN .....	25
V. VIOLENCIA Y CRISPACION SOCIAL .....	33
VI. NEGOCIACION, REINSERCIÓN, ACUERDO POR LAS LIBERTADES, SITUACIÓN Y PAPEL DE LAS VÍCTIMAS	38

## FICHA TECNICA DEL EUSKOBAROMETRO MAYO 2005

Realización: Equipo EUSKOBAROMETRO del Dep. de Ciencia Política de la UPV/EHU, dirigido por el prof. Francisco J. Llera Ramo y formado por los profs. José M. Mata, Carmelo Moreno y Alfredo Retortillo, con la asistencia técnica de Rafael Leonisio.

Trabajo de campo: Entrevistas individuales realizadas a domicilio mediante cuestionario estructurado entre los días 2 y 31 de Mayo de 2005 por la red de campo de CPS. Las especiales dificultades del trabajo de campo, por el rechazo creciente a las entrevistas por parte de un sector de ciudadanos, han podido producir un ligero sesgo (de al menos 5 puntos) a favor de las opciones de la mayoría gubernamental en el País Vasco. A pesar de esta constatación, hemos preferido no reequilibrar la muestra, dejando los datos tal como resultan de su recuento sin corrección alguna.

Universo: Población de 18 y más años de la Comunidad Autónoma del País Vasco.

Tamaño muestral: 1.800 entrevistas en 3 submuestras representativas provinciales de 600 entrevistas.

Diseño muestral: Polietápico y autoponderado según tipologías de las secciones censales realizadas por EUSTAT en 90 secciones censales (30 por provincia) de 37 municipios (8 en Álava, 15 en Vizcaya y 14 en Guipúzcoa) y selección aleatoria de individuos por cuotas de edad y sexo.

Error muestral: Para un nivel de confianza del 95 %, y supuesta la máxima variabilidad de la población  $p = q = 0,5$ , el error muestral para el conjunto de la muestra ponderada es de + 2,3 %. Para cada submuestra provincial y con las mismas condiciones, los errores son de + 3,99 % para los datos de Álava, Guipúzcoa y Vizcaya, respectivamente.

Cálculo de elevadores: Mediante un método iterativo la muestra ha sido ajustada por provincias, sexo, edad y niveles de instrucción del Censo de Población de 2001.

## II

EL 2005 ESTÁ SIENDO UN BUEN AÑO PARA LA MAYORÍA DE LOS VASCOS, MANTENIÉNDOSE SU OPTIMISMO ECONÓMICO, PERO DEBILITÁNDOSE LAS EXPECTATIVAS DE FUTURO.

PARO Y VIOLENCIA SIGUEN SIENDO SUS PRINCIPALES PREOCUPACIONES.

A PESAR DEL ALIVIO, UNA PARTE IMPORTANTE SIGUE EXPRESANDO MIEDO A PARTICIPAR ACTIVAMENTE EN POLÍTICA, EMPEORANDO EL CLIMA DE FALTA DE LIBERTAD Y AUMENTANDO LA PROPORCIÓN DE VASCOS QUE ESTÁN DISPUESTOS A ABANDONAR EL PAÍS.

SE MANTIENE EL MALESTAR DEMOCRÁTICO MAYORITARIO, CON UNA BAJA VALORACIÓN INSTITUCIONAL, QUE DIFERENCIA A LOS NACIONALISTAS DE LOS QUE NO LO SON.

SE MANTIENE LA ADHESIÓN DE LOS VASCOS A LA CONSTITUCIÓN ESPAÑOLA Y APOYAN MAYORITARIAMENTE REFORMAS RESPETUOSAS CON LA PROPIA CONSTITUCIONALIDAD.



**EL 2005 ESTÁ SIENDO UN BUEN AÑO PARA LA MAYORÍA DE LOS VASCOS Y SE MANTIENEN EL OPTIMISMO SOBRE LA ECONOMÍA VASCA Y EL ESCEPTICISMO SOBRE LA ESPAÑOLA**

Igual que el semestre anterior, para algo más de tres de cada cuatro vascos el 2005 está siendo un buen año en lo personal, mientras que para algo menos de uno de cada cuatro o piensan lo contrario (6 %) o no está siendo ni bueno ni malo (18 %).

Por otro lado, algo menos de la mitad de los vascos (44 %) se muestran optimistas ante la situación económica de su Comunidad, retrocediendo ligeramente este optimismo en el último semestre. Sin embargo, esta valoración positiva se reduce casi a la mitad (25 %) con respecto a la situación económica española, manteniéndose prácticamente estable en el último semestre. Con todo, el escepticismo sigue siendo mayoritario en la segunda (55 %) e importante en la primera (42 %). Finalmente, los pesimistas (13 % y 16 %, respectivamente) también se mantienen estables (ver Gráfico 1).

**SE DEBILITA EL OPTIMISMO MAYORITARIO DE LOS VASCOS ANTE EL FUTURO DEL PAÍS**

Tras un retroceso de siete puntos en los últimos meses, algo menos de dos de cada tres vascos (60 %) ven con optimismo el futuro de Euskadi en los próximos diez años. Aunque el optimismo mayoritario es compartido por nacionalistas (67 %) y no nacionalistas (51 %), entre aquellos se mantiene relativamente estable, mientras que entre los segundos se produce un notable retroceso de doce puntos en el último semestre. Frente a ellos, los pesimistas se incrementan ligeramente en los últimos meses (8 %), al igual que lo hacen los escépticos (29 %) y aglutinando entre ambos a algo más de uno de cada tres vascos (ver Gráfico 2).

**EL PARO SIGUE SIENDO LA PRINCIPAL PREOCUPACIÓN DE LOS VASCOS, SEGUIDO POR LA VIOLENCIA**

El paro, igual que hace seis meses, sigue situado como la principal preocupación de algo más de uno de cada cuatro vascos (27 %). Le sigue la violencia y el terrorismo, que se mantiene estable como principal preocupación para uno algo menos de cada cuatro vascos (22 %). Los grandes servicios públicos como vivienda, sobre todo, sanidad y educación (20 %), las desigualdades sociales y el bienestar (15 %), la situación política (5 %) y las drogas (2 %) les siguen en el orden de prioridades, reproduciendo una escala muy similar a la de hace seis meses (ver Gráfico 3).

**EMPEORA EL SENTIMIENTO DE LIBERTAD PARA HABLAR DE POLÍTICA CON TODO EL MUNDO. LOS NO NACIONALISTAS SIGUEN SIENDO LOS MENOS LIBRES**

Empeorando sensiblemente (6 puntos menos) la situación de hace seis meses, solo algo más de uno de cada tres vascos (34 %) se siente libre para hablar de política con todo el mundo, sentimiento que comparten menos de la mitad de los que se definen como nacionalistas vascos (39 %) y algo más de uno de cada cuatro de los no nacionalistas (28 %), con un retroceso de 11 y 3 puntos, respectivamente. Con un retroceso menor, una proporción mayor son los que sólo lo hacen con algunos (40 %). Finalmente, tras un significativo avance de nueve puntos, una cuarta parte de los vascos (25 %) no se atreven a hacerlo con nadie o casi nadie, sobre todo (33 %) entre los no nacionalistas, pero también entre los nacionalistas (20 %), con incrementos paralelos de 12 y 9 puntos, respectivamente en el último semestre (ver Gráfico 4).

**AUNQUE SIGUE ALIVIÁNDOSE SIGNIFICATIVAMENTE, UNA PARTE IMPORTANTE DE LOS VASCOS SIGUEN PERCIBIENDO UN SENTIMIENTO DE MIEDO A PARTICIPAR EN POLÍTICA**

La sociedad vasca sigue dividida en dos mitades entre los que dicen percibir en su entorno mucho o bastante miedo a participar en política (33 %) y los que perciben poco o ninguno (64 %), con retrocesos (9 puntos) y avances (8 puntos) paralelos, respectivamente. Sin embargo, el alivio es evidente y progresivo, si tenemos en cuenta que el retroceso de los primeros se produce por tercer semestre consecutivo y ya acumula 16 puntos, en tanto que los segundos llevan acumulando un avance en paralelo de 16 puntos, invirtiéndose la tendencia de épocas pasadas. Aunque siguen siendo los no nacionalistas los más afectados (50 %), este sentimiento de miedo lo comparten también algo menos de uno de cada cinco nacionalistas (16 %). Este progresivo cambio de tendencia, sobre todo entre los no nacionalistas, se produce en un contexto de evidente disminución de la actividad terrorista, de ilegalización del entorno político y social de los violentos y tras la alternancia en la mayoría gubernamental en España y las nuevas expectativas de normalización que se han generado en los últimos meses (ver Gráfico 5).

**AUMENTA LIGERAMENTE EL NUMERO DE VASCOS DISPUESTOS A IRSE DE EUSKADI SI SE LES OFRECEN LAS MISMAS CONDICIONES DE VIDA**

La mejora relativa del clima crónico de violencia no ha mejorado, sin embargo, el clima político y social, produciéndose un ligero repunte semestral (2 puntos) del porcentaje de los vascos (14 %) que están dispuestos a irse del país si se les ofrecen las mismas condiciones de vida en otro sitio. Es una actitud que sigue destacando en Álava (19 %) y Vizcaya (16 %), entre los inmigrantes y sus hijos

(18 %), los votantes del PP (44 %) y del PSE-EE (uno de cada cinco) y los no nacionalistas (24 %) y, en general, los más jóvenes (24 %), los estudiantes (27 %), los parados (20 %) y los que tienen estudios superiores (18 %), aunque es un tipo de actitud que afecta, en mayor o menor medida, a casi todos los sectores políticos y sociales. El aumento, con mayor o menor intensidad, se produce en todas estas categorías sociales, con la única excepción de los alaveses, los votantes socialistas y los hijos de inmigrantes (ver Gráfico 6).

**EMPEORA LIGERAMENTE EL CLIMA MAYORITARIO DE MALESTAR  
DEMOCRÁTICO**

Se rompe el cambio de tendencia de recuperación de la satisfacción de los semestres anteriores, al incrementarse (3 puntos) la alarmante mayoría de vascos (55 %) que siguen mostrándose descontentos con el funcionamiento de nuestra democracia. El nivel de insatisfacción, suponemos que por razones muy distintas, sigue afectando a todos los sectores y oscila entre el 37 % de los no nacionalistas y el 72 % de los nacionalistas, que siguen mostrándose abrumadoramente insatisfechos. Frente a ellos, solo algo más de dos de cada cinco vascos (43 %) se muestran satisfechos, describiendo un retroceso paralelo (2 puntos), que nos sigue situando muy por debajo de la media de satisfacción de los españoles en su conjunto, que es, a su vez, de las más elevadas de la UE, pero siendo el sentimiento mayoritario (60 %) entre los no nacionalistas (ver Gráfico 7).

**LOS VASCOS SE DIVIDEN EN PARTES IGUALES ENTRE DEFENSORES  
Y DETRACTORES DE LA CONSTITUCIÓN ESPAÑOLA, AL TIEMPO QUE  
APOYAN MAYORITARIAMENTE EVENTUALES REFORMAS, SIEMPRE  
QUE SEAN COMPATIBLES CON LA MISMA**

Volvería a incrementarse hoy el 31 % censal que votó afirmativamente en el Referendum Constitucional de 1978, manteniéndose estable en el último semestre el voto afirmativo (32 %). Esta opinión favorable sigue siendo mayoritaria entre los no nacionalistas (54 %), pero solo es compartida por uno de cada diez nacionalistas. Por el contrario, el voto negativo de hace veinticuatro años se habría triplicado, superando ligeramente el positivo (34 %) y aglutinando a la mayoría de los nacionalistas (58 %) frente a algo más de uno de cada diez no nacionalistas (ver Gráfico 8). Por electorados, los decantados por el sí están entre populares (84 %) y socialistas (73 %), mientras que el voto negativo mayoritario oscila entre el mínimo de los votantes del PNV-EA (47 %) y el máximo de los de EHAK (80 %), pasando por el 35 % de IU y el 62 % de Aralar (ver Gráfico 8).

Por otra parte, una clara mayoría de casi tres de cada cuatro vascos (73 %) sigue viendo con buenos ojos una reforma constitucional, aunque sin mayor precisión sobre sus contenidos. Si la oportunidad y la necesidad de tal reforma siguen siendo apoyadas abrumadoramente entre los electorados nacionalistas (88 %),

también lo son entre los no nacionalistas (58 %), generándose un consenso bastante generalizado. El rechazo a la misma (7 %) solo es significativo (33 %) en el electorado popular, tras un significativo retroceso de 17 puntos en el último semestre, en tanto que el socialista continúa decantándose mayoritariamente (59 %) por la reforma (ver Gráfico 9).

En concreto, pensando en la eventual reconsideración del estatus político del autogobierno, se refuerza la mayoría de vascos (58 %) que considera muy o bastante importante que tal reforma respete y sea compatible con la Constitución Española. Frente a ellos, uno de cada cuatro (25 %) lo considera poco o nada importante y otro 10 % se muestra indiferente. Si los no nacionalistas subrayan y refuerzan la importancia de tal compatibilidad en más de sus tres cuartas partes (78 %), solo algo más de uno de cada tres nacionalistas (36 %) comparte esta idea. Por el contrario, algo menos de la mitad de estos últimos (46 %) prefieren restarle valor a tal exigencia frente a uno de cada diez no nacionalistas (8 %). Por electorados, lo primero es casi unánime entre los votantes del PP (92 %) y los del PSE-EE (85 %) y mayoritario entre los de IU (57 %), mientras que lo segundo solo lo es entre los de EHAK (73 %), mostrándose más divididos el resto de electorados nacionalistas.

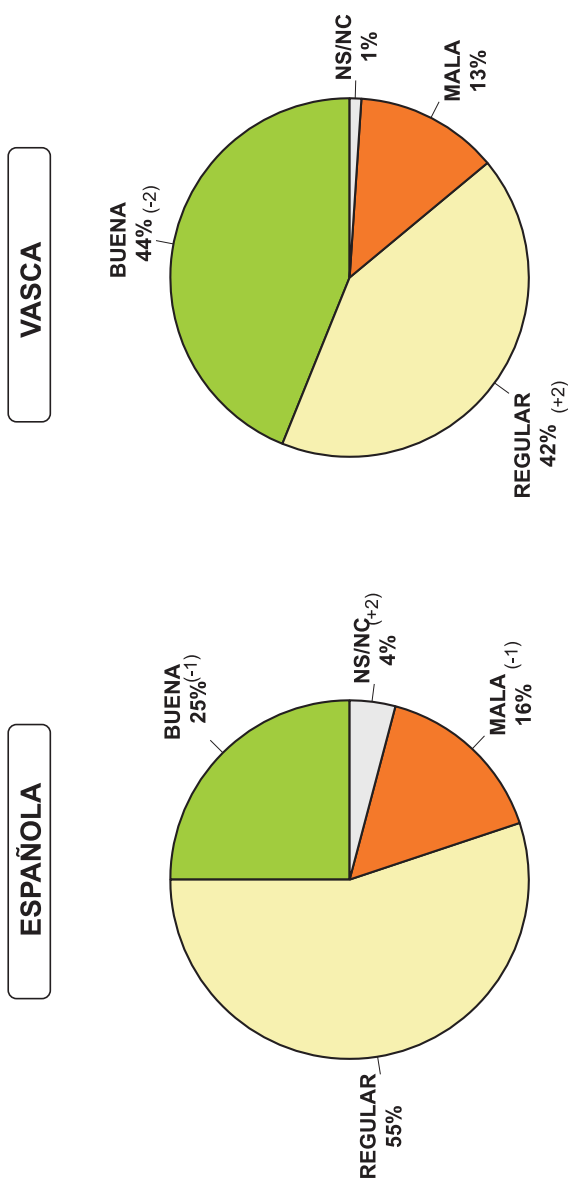
SOLO EL GOBIERNO Y EL PARLAMENTO VASCOS VUELVEN  
A OBTENER UN APROBADO EN EL RANKING DE CONFIANZA  
INSTITUCIONAL POR EL SESGO NACIONALISTA DE LA VALORACIÓN

En medio de una desconfianza ya crónica y con muy ligeras oscilaciones en el último semestre, el Gobierno Vasco (5,4) y el Parlamento Vasco (5,3) son las instituciones que más confianza obtienen en el País Vasco y las únicas que superan el listón del aprobado en una escala de confianza y valoración de 0 a 10 puntos. Les siguen de cerca la Unión Europea (4,5) y la Ertzaintza (4,6), los sindicatos (4,3), la Iglesia (4,2), el Rey (4,2) las organizaciones empresariales (4,1), el Congreso de los Diputados (4,1), el Gobierno Español (4,2), el Senado (3,9), el Tribunal Constitucional (3,9), los partidos políticos (3,6), la Administración de Justicia (3,4), las Fuerzas de Seguridad del Estado (3,4) y las Fuerzas Armadas (3,2), cerrando la tabla la OTAN (3). En medio de una gran estabilidad en las valoraciones, destacan los incrementos de cuatro décimas de la Iglesia y las organizaciones empresariales y el retroceso de cinco de la OTAN (ver Gráfico 10).

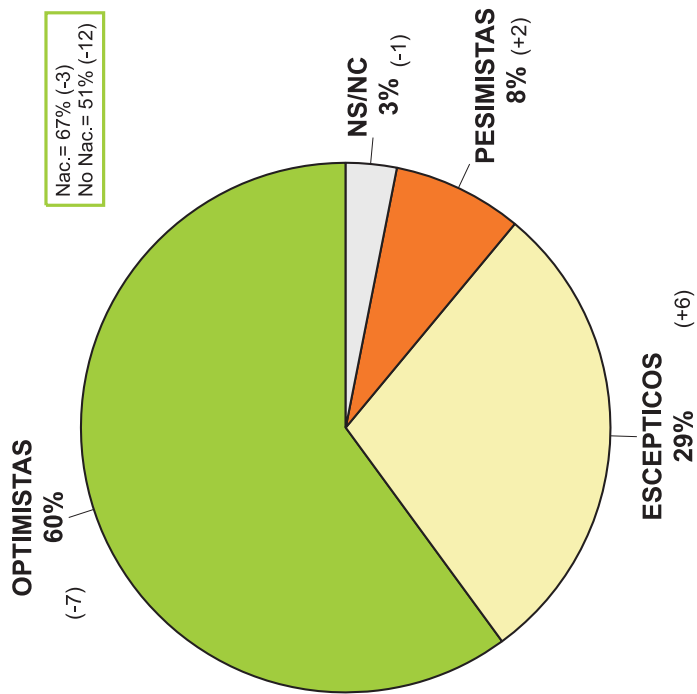
La división entre nacionalistas y no nacionalistas también se vuelve a reflejar en este indicador, mostrándose más generosos los segundos y con mayores niveles de confianza institucional. Para los nacionalistas solo las instituciones autonómicas merecen su aprobado, mientras que para los no nacionalistas las instituciones que les siguen inspirando más confianza y merecen su aprobado son el Rey, el Tribunal Constitucional, el Gobierno Español, la Unión Europea, el Congreso de los Diputados, la Ertzaintza, el Senado, el Parlamento y el Gobierno Vascos, rozando

todas las demás el aprobado. Pero, además, si los primeros siguen extremándose entre sus valoraciones máximas (el 6,1 del Gobierno Vasco) y mínimas (el 1,9 de las Fuerzas Armadas), los segundos tienden a ser más templados y con muy poca oscilación entre su puntuación máxima (el 5,3 del Rey) y mínima (el 3,6 de los partidos políticos). Las diferencias, además, son significativas con las valoraciones medias del conjunto de los españoles sobre su sistema institucional.

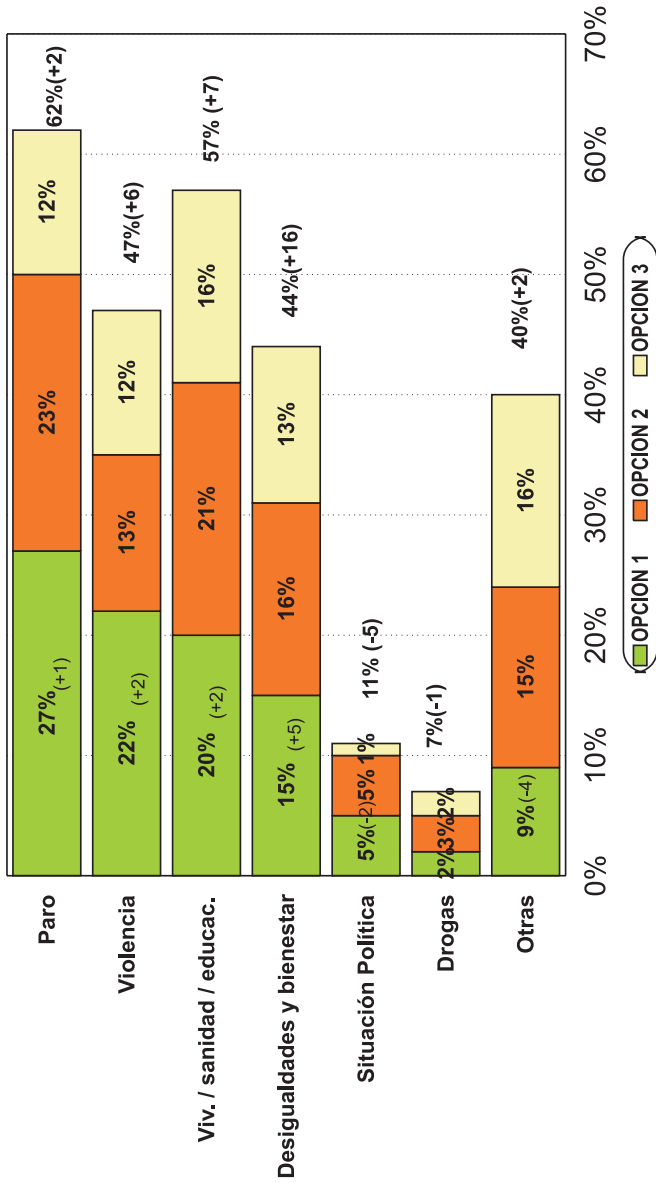
**Gráfico 1: VALORACION DE LA SITUACION ECONOMICA ESPAÑOLA Y VASCA**



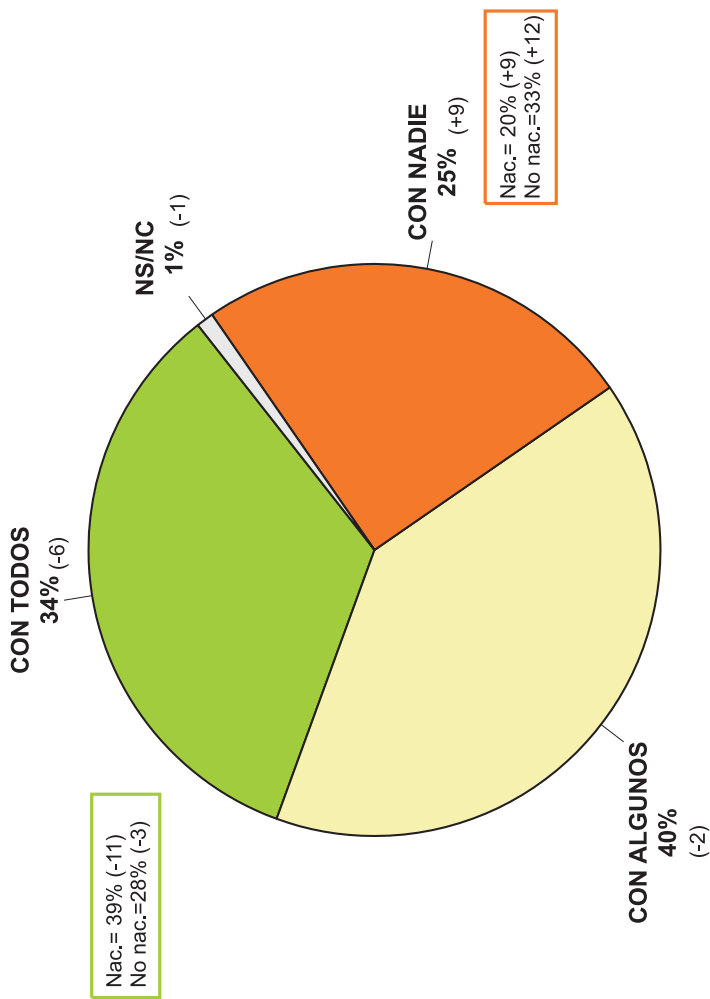
## Gráfico 2: EXPECTATIVAS SOBRE EL FUTURO DE EUSKADI



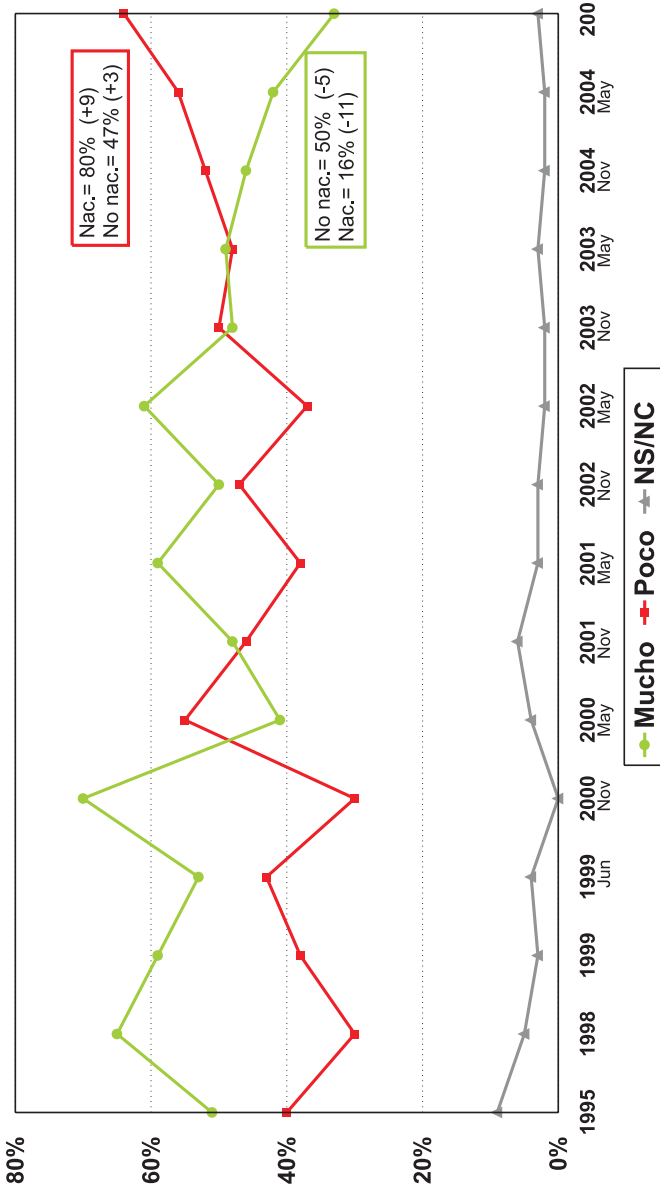
**Gráfico 3: LAS TRES PRINCIPALES PREOCUPACIONES DE LOS VASCOS**  
(SUMA DE LA MULTIRRESPUESTA)





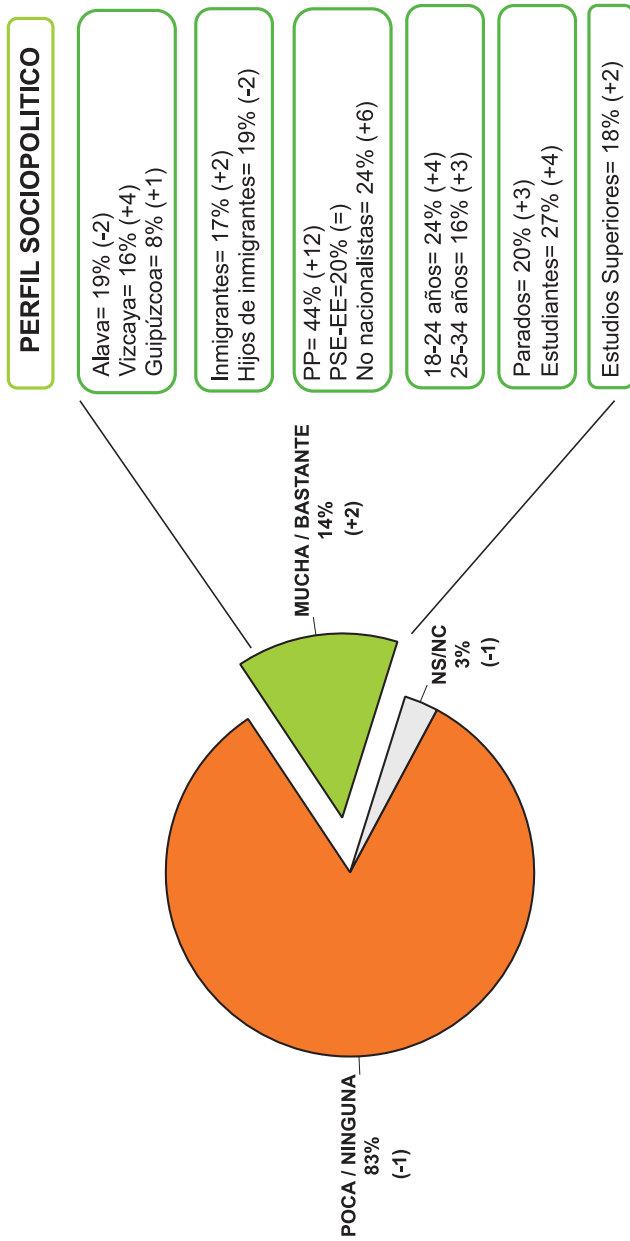
**Gráfico 4: LIBERTAD PARA HABLAR DE POLITICA**

**Gráfico 5: EVOLUCION DE LA PERCEPCION DE EXISTENCIA DE MIEDO A PARTICIPAR ACTIVAMENTE EN POLITICA ENTRE 1995 Y 2005 \***

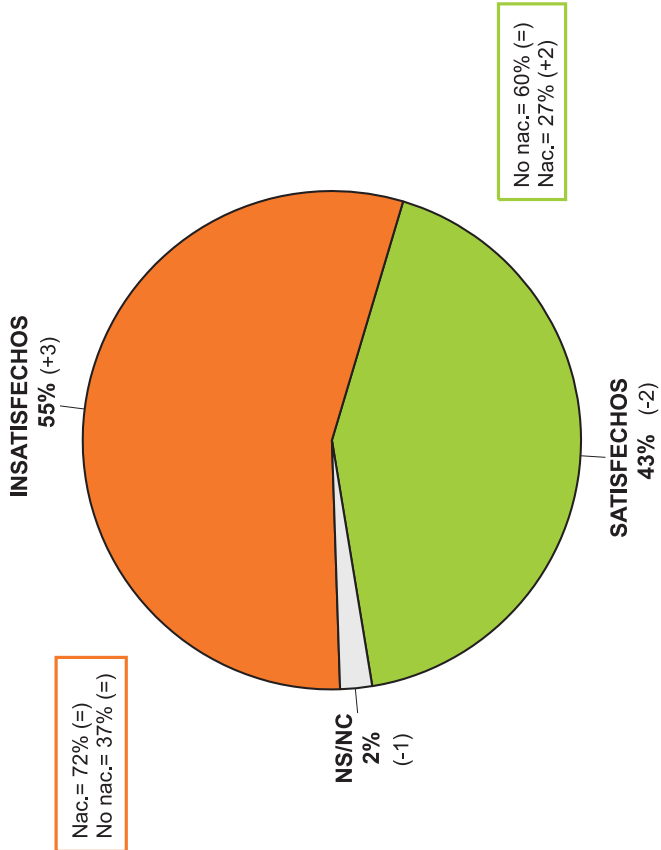


(\*) La evolución sectorial se refiere a la actual oleada en comparación con la anterior (Noviembre 04)

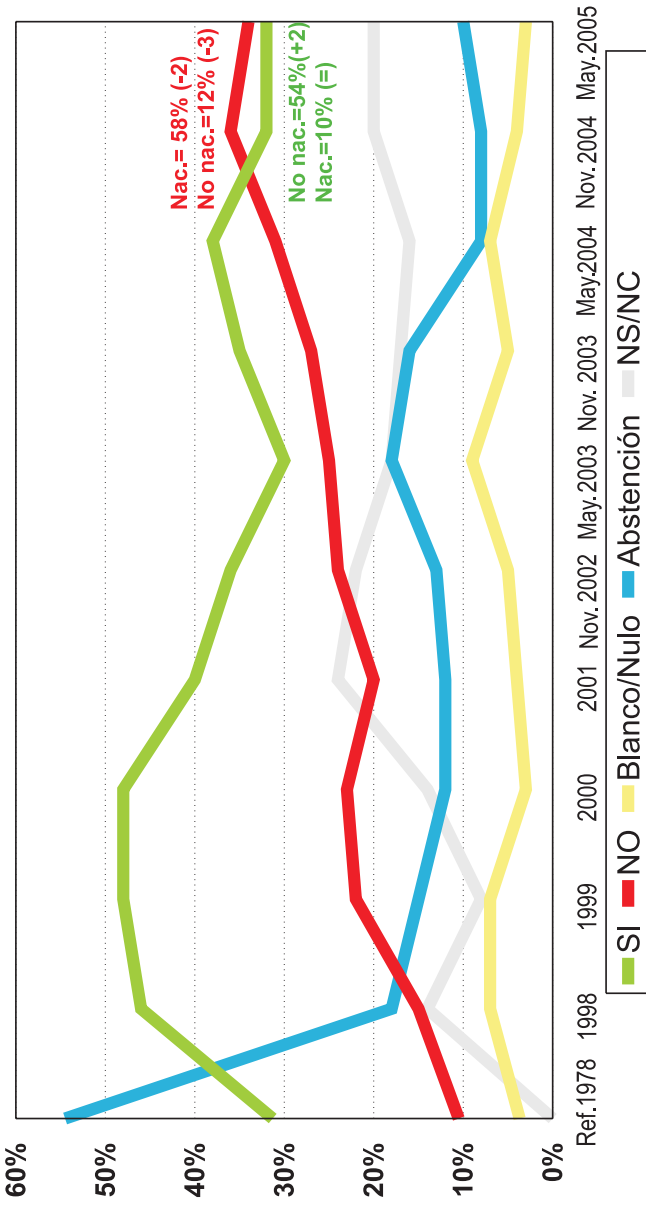
**Gráfico 6: PROBABILIDAD DE IRSE A VIVIR A OTRA ZONA DE ESPAÑA CON EL MISMO NIVEL DE VIDA**



# Gráfico 7: NIVEL DE SATISFACCION DE LOS VASCOS CON EL FUNCIONAMIENTO DE NUESTRA DEMOCRACIA

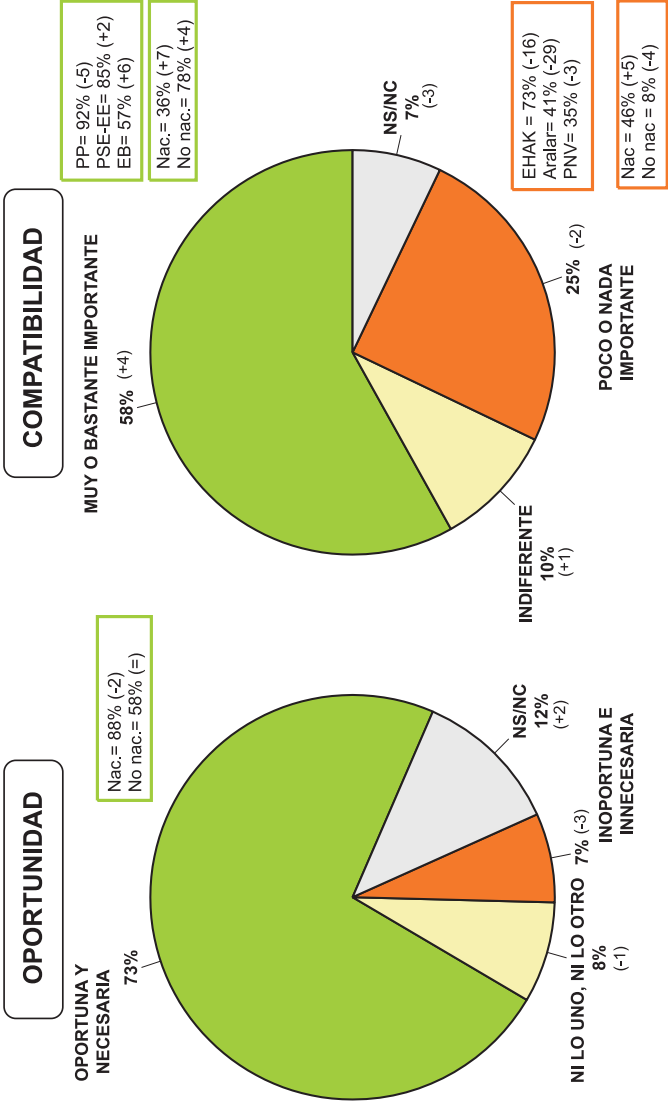


**Gráfico 8: EVOLUCION DEL VOTO A LA CONSTITUCION ESPAÑOLA EN EUSKADI ENTRE 1978 Y 2005\***

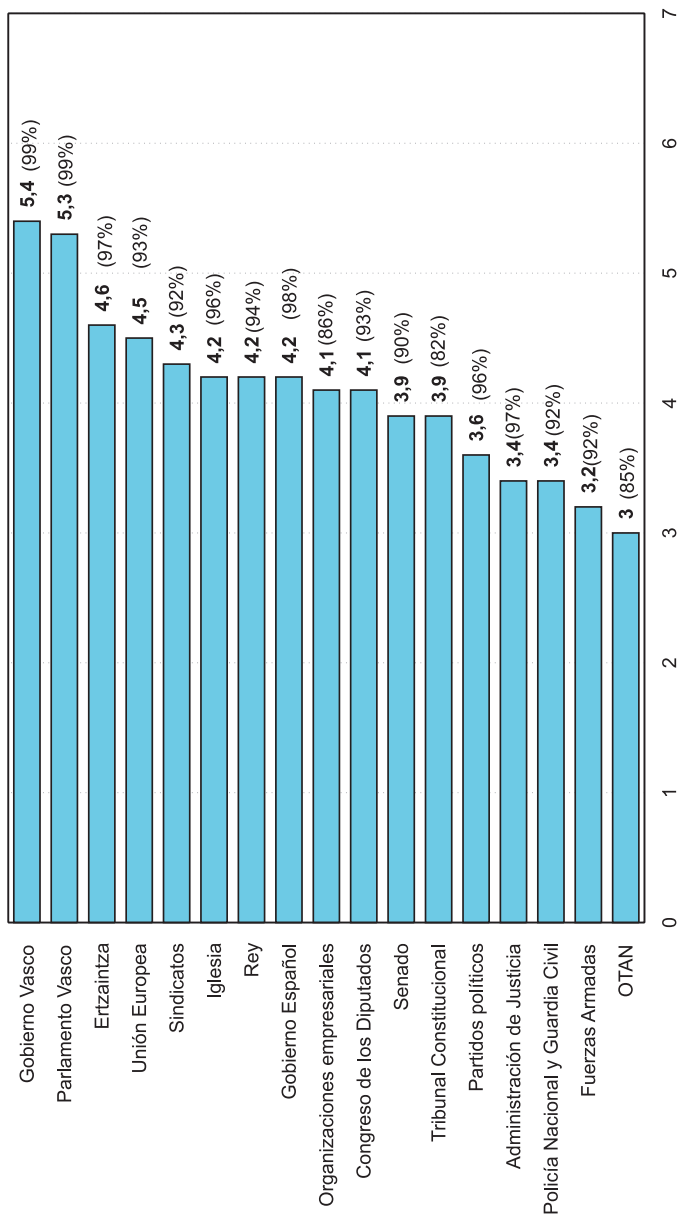


(\*) La evolución sectorial se refiere a la actual oleada en comparación con la anterior. (Noviembre 04)

**Gráfico 9: OPORTUNIDAD DE UNA REFORMA CONSTITUCIONAL E IMPORTANCIA DE QUE LA REFORMA DEL AUTOGOBIERNO SEA COMPATIBLE CON LA CONSTITUCION**



### Gráfico 10: CONFIANZA Y VALORACION DE LAS PRINCIPALES INSTITUCIONES



(%) Proporción de entrevistados que valoran

Euskobarómetro, Mayo 05

## III

NO MEJORA EL CLIMA POLÍTICO VASCO TRAS LAS ELECCIONES, DOMINADO POR EL ESCEPTICISMO.

EL PLAN IBARRETXE, EL AUTOGOBIERNO Y LA VIOLENCIA HAN ACAPARADO LA ATENCIÓN DE LA CAMPAÑA ELECTORAL.

LOS VASCOS RECHAZAN LA ILEGALIZACIÓN DE BATASUNA, AUKERA GUSTIAK Y EHAK.

UNO DE CADA CUATRO VASCOS TOMÓ SU DECISIÓN DE VOTO DURANTE LA CAMPAÑA ELECTORAL Y UNO DE CADA DIEZ CONFIESA HABER TENIDO DUDAS, PERO LA MAYORÍA DICEN HABER VOTADO CON ENTUSIASMO Y SATISFACCIÓN.

LA ACTUAL FÓRMULA DE GOBIERNO ES LA QUE MENOS GUSTA A LOS VASCOS Y EL PACTO ENTRE PNV/EA Y EL PSE-EE ES LA OPCIÓN PREFERIDA.

LA MAYORÍA DE LOS VASCOS NO VE NECESARIO UN CAMBIO DE LEHENDAKARI Y PREFIEREN LA CONTINUIDAD DE IBARRETXE, QUE SIGUE SIENDO EL POLÍTICO MEJOR VALORADO Y EL MÁS IDENTIFICADO CON SU PROPIO ELECTORADO.

EL GOBIERNO VASCO ANTERIOR PIERDE APOYOS ENTRE LOS VASCOS, QUE APRUEBAN, SIN ENTUSIASMO, AL GOBIERNO SOCIALISTA Y SUSPENDEN LA OPOSICIÓN DEL PP.



**EL ESCEPTICISMO SIGUE DOMINANDO LA VIDA POLÍTICA, A PESAR DE LA MEJORA DEL CLIMA POLÍTICO EN EL ÚLTIMO AÑO**

El primer año de gobierno socialista no ha mejorado de forma clara el clima político vasco según la percepción de la opinión pública vasca. Lo más significativo sigue siendo, como hace un año, el predominio del escepticismo, la homogeneización progresiva de la opinión referida a ambas situaciones políticas, española y vasca, y la vuelta al sesgo a favor de los más pesimistas. Esto se produce, sobre todo, por el incremento en el último año en casi unos diez puntos de las opiniones negativas respecto a la situación política, tanto vasca (36 %) como española (31 %), lo que no se ha concretado en un incremento paralelo de las opiniones positivas, que siguen siendo minoritarias para España (15 %) y Euskadi (10 %). De nuevo, nacionalistas y no nacionalistas discrepan en sus percepciones de ambas situaciones, aun coincidiendo en el diagnóstico general. Como es lógico, es el escepticismo o la prevención los que refuerzan su peso mayoritario en ambos casos (ver Gráfico 11).

**CASI LA MITAD DE LOS VASCOS NO VEN SÍNTOMAS DE MEJORA EN LA SITUACIÓN POLÍTICA TRAS LAS ELECCIONES**

El 48 % de los vascos considera que la situación política sigue igual tras las elecciones del 17 de Mayo, mientras que otro 40 % piensa que ha mejorado y solo un 9 % cree que ha empeorado. La primera opinión es mayoritaria entre los abstencionistas (58 %), los votantes socialistas (50 %) y los de EB/IU (50 %) e importante entre los populares (48 %) e incluso el PNV-EA (42 %). La segunda solo es mayoritaria entre los votantes de EHAK (55 %) y, en menor medida, entre los del PNV-EA (49 %), además de encontrar apoyos notables entre los de EB/IU (39 %) y, en menor medida, Aralar (36 %). La valoración negativa, finalmente, solo destaca ligeramente entre los del PP (24 %) y los socialistas (13 %). Por lo demás, las opiniones son casi idénticas a las obtenidas hace cuatro años (ver Gráfico 12).

**LOS VASCOS SOLO APRUEBAN LAS CAMPAÑAS ELECTORALES DE LOS GANADORES E IBARRETXE APARECE COMO EL CAMPEÓN**

Solo los ganadores de las elecciones (PNV-EA y, sobre todo, Ibarretxe) obtienen un saldo claramente positivo (+ 20 % y + 23 %, respectivamente) entre las valoraciones positivas y negativas de sus campañas electorales y, en menor medida, Aralar (+ 9 %) y EB/IU (+ 1 %). Ibarretxe obtiene la máxima valoración positiva (40 %) de la campaña de los candidatos y el PNV-EA (36 %) de los partidos, seguidos de EHAK (26 %), Patxi López (21 %) y Madrazo (21 %) e IU (29 %). Sin embargo, las valoraciones de los ganadores son mucho menos entusiastas que hace cuatro años.

Todos los demás partidos y candidatos obtienen saldos negativos. La mayor valoración negativa es la del PP (61 %) y María San Gil (59 %), seguidos a distancia por el PSE-EE (29 %), Patxi López (28 %), EHAK (26 %) y J. Madrazo (25 %). Salvo en el PP, todos éstos superan el 20 % de valoraciones positivas (ver Gráfico 13).

Si tenemos en cuenta solo los juicios de los electorados respectivos, los mayores saldos positivos los vuelve a obtener Ibarretxe (+ 81 %), seguido del PNV-EA (78 %), M<sup>a</sup> San Gil (75 %), EHAK (74 %), el PSE-EE y Patxi López (61 %), el PP (61 %), Aralar (57 %), EB/IU (54 %) y, finalmente, Madrazo (43 %).

**EL PLAN IBARRETXE, EL AUTOGOBIERNO Y LA VIOLENCIA HAN ACAPARADO LA ATENCIÓN DE LOS VASCOS DURANTE LA CAMPAÑA ELECTORAL**

A diferencia de hace cuatro años, en que la violencia y el terrorismo habían sido los principales temas de campaña para la mayoría de los vascos, en esta ocasión la atención ha estado más dispersa. A pesar de lo cual, lo relacionado con la discusión y el futuro del “plan Ibarretxe” ha concitado la atención prioritaria del 29 % de los vascos. Le siguen, a cierta distancia, el terrorismo y la violencia (13 %), la participación electoral de la izquierda abertzale (9 %), de la pacificación y el diálogo (4 %), el cambio de gobierno (3 %) o la reforma estatutaria (2 %) entre otros (ver Gráfico 14).

Son los votantes de Aralar (75 %) y PNV-EA (69 %) los que se han sentido en mayor sintonía con sus respectivos partidos y líderes a la hora de tratar estos temas. A ellos les han seguido los de EHAK (62 %), el PP (62 %) y, por último, el PSE-EE (59 %) y EB/IU (55 %).

**LOS VASCOS NO SE RECONOCEN INFLUENCIABLES POR LOS SONDEOS DURANTE LA CAMPAÑA ELECTORAL**

Al igual que hace cuatro años, algo más de uno de cada tres vascos dicen haber tenido noticia de los sondeos electorales durante la reciente campaña autonómica, pero solo un 2 % se reconocen influidos por ellos a la hora de decidir su voto, tanto para participar como para elegir entre las distintas ofertas políticas (ver Gráfico 15).

**LOS VASCOS RECHAZAN MAYORITARIAMENTE LA EXCLUSIÓN DE BATASUNA Y AUKERA GUSTIAK DE LA CAMPAÑA ELECTORAL**

Uno de los temas más específicos de esta campaña electoral ha sido la exclusión judicial de las candidaturas de Batasuna, primero, y Aukera Gustiak, más tarde, decisión con la que discrepan la mayoría de los vascos (57 %), sobre todo los nacionalistas (84 %). Frente a ellos, solo una cuarta parte avala tales decisiones, siendo la opinión mayoritaria de populares (90 %) y socialistas (59 %) y, en menor medida, de los sectores no nacionalistas (45 %), en general (ver Gráfico 16).

**LOS VASCOS RECHAZAN MAYORITARIAMENTE, TAMBIEN, LA POSIBLE ILEGALIZACIÓN DEL NUEVO PARTIDO EHAK, CUYA PRESENCIA ES VISTA COMO BENEFICIOSA PARA LA NORMALIZACIÓN**

Una mayoría clara de dos de cada tres vascos (67 %) no está de acuerdo con los que dicen que los tribunales debieran haber actuado con el nuevo partido EHAK de la misma manera que con los otros dos para ilegalizarlo y excluirlo de la campaña

electoral, dado el apoyo recibido por parte de Batasuna. Frente a esta mayoría, solo uno de cada cinco estarían a favor de tal eventualidad, apoyada casi en solitario por el electorado del PP (82 %) y un tercio de los socialistas (ver Gráfico 17).

La coalición PNV-EA es la señalada como más perjudicada por esta presencia inesperada por parte de una mayoría relativa de vascos (44 %), sobre todo, entre los nacionalistas (50 %) --- desde el mínimo del 45 % de Aralar al máximo del 61 % de EB/IU ----. Sin embargo, la opinión no es tan rotunda a la hora de identificar al beneficiado, aunque destaca el PSE-EE (23 %), sobre todo para los votantes de los partidos del tripartito (32 %).

Por otro lado, la mayoría de los vascos (58 %) valora positivamente los efectos de la presencia parlamentaria de EHAK para la normalización de la vida política vasca y solo una cuarta parte la juzga perjudicial, mostrándose casi unánimes (81 %) los nacionalistas en lo primero y mucho más divididos entre ambas opciones los no nacionalistas, salvo la preferencia de los populares por la segunda (84 %). Por eso, la misma mayoría (60 %) y con la misma distribución piensa que se debe pactar con ellos frente a algo menos de uno de cada cinco (19 %) que opina lo contrario.

Sin embargo, la opinión pública vasca se muestra mucho más dividida a la hora de juzgar el papel jugado por el gobierno socialista, a través del ministerio fiscal, de no promover la ilegalización de EHAK. Aunque son más los que piensan que el PSOE ha obrado con limpieza en este asunto (40 %), también hay casi un tercio que piensa lo contrario (31 %). La primera opinión solo encuentra una mayoría clara entre los propios votantes socialistas (77 %), mientras que la segunda lo hace, aunque en menor medida, entre los populares (66 %), mostrándose el resto de electorados mucho más divididos (ver Gráfico 18).

<p>UNO DE CADA DIEZ VASCOS CONFÍESA HABER TENIDO DUDAS A LA HORA DE VOTAR</p>
---

Si el 69 % de los vascos tenía decidido su voto y otro 17 % ya había optado por la abstención, alrededor de un 12 % confiesa haber tenido dudas a la hora de votar. Estas dudas lo han sido, sobre todo, entre varios partidos (9 %) y, en menor medida, entre la abstención y un determinado partido (ver Gráfico 19).

Ese 9 % de indecisos han dudado entre el PNV/EA y el PSE-EE (17 %), entre el PSE-EE y EB/IU (10 %), entre el PNV-EA y Aralar o la abstención (9 %), entre el PNV/EA y EHAK o EB/IU (8 %), entre EHAK y la abstención (9 %) o Aralar (7 %), entre EB/IU y la abstención (7 %) o Aralar (4 %) o EHAK (2 %), entre el PSE-EE y el PP (5 %) o la abstención (4 %) y entre el PP y la abstención (2 %) o el NV/EA (1 %).

## UNO DE CADA CUATRO VASCOS HA TOMADO SU DECISIÓN DE VOTO DURANTE LA CAMPAÑA ELECTORAL

La inmensa mayoría de los vascos (tres de cada cuatro) había decidido su opción electoral antes de la campaña electoral (alrededor del 80 % de los votantes de casi todos los partidos, con la excepción de EHAK). El 22 %, en una proporción ligeramente superior a la de las campañas de 1994, 1998 y 2001, lo decidió durante la campaña: el 8 % al inicio, el 11 % en la última semana y el 3 % el mismo día (ver Gráfico 20).

## LA MAYORÍA DE LOS VASCOS CONFIESA HABER VOTADO CON ENTUSIASMO Y SATISFACCIÓN

Los sentimientos positivos han predominado entre los vascos a la hora de votar. Algo menos de uno de cada cinco confiesa haberlo hecho con entusiasmo (15 %), sobre todo, entre los votantes de EHAK (37 %), PP (30 %) y PNV-EA (24 %). La mitad dicen haber votado con satisfacción (50 %), sobre todo, entre los votantes del PNV-EA (55 %), socialistas (48 %), y, en menor medida, el resto (44 %). Otro 9 % manifiesta sus dudas, sobre todo, entre los votantes de Aralar (33 %), EB/IU (21 %), PP (18 %) y los socialistas (17 %). Y un 5 % lo ha hecho como mal menor (el 21 % de los de Aralar y por encima del 10 % los socialistas y EB/IU). Sin embargo, algo más de un tercio no tiene opinión (ver Gráfico 21).

## LAS RAZONES DE VOTO VARÍAN DE FORMA NOTABLE EN CADA ELECTORADO

Para los votantes del PNV-EA la principal razón de su voto ha sido la identificación de partido (30 %) seguida por la valoración de su capacidad de gobierno (26 %) y, a mayor distancia, la garantía de paz (16 %) y de la identidad y el autogobierno vascos (14 %), situándose en último lugar la necesidad de impedir un gobierno no nacionalista (6 %) y, sobre todo, Ibarretxe y su plan (4 %) ---- ver Gráfico 22 ---.

Para los electores del PSE-EE la identificación partidista (51 %) destaca como la principal razón por encima de cualquier otro partido, seguida muy de lejos por la necesidad de producir un cambio de gobierno (31 %), la reforma estatutaria (7 %), la capacidad de gobierno (4 %) y, en último lugar, la figura de Patxi López (2 %).

Los votantes del PP han valorado, sobre todo, la identificación partidista (35 %), seguida de la garantía de seguridad y libertad (27 %), la necesidad de echar a los nacionalistas del poder (24 %), la capacidad de gobierno (8 %), el liderazgo de M<sup>a</sup> San Gil (4 %) y la defensa del Estatuto (2 %).

En el caso de EHAK sus votantes equiparan el llamamiento de Batasuna (46 %) y la identificación partidista (43 %) como únicas razones.

El electorado de EB/IU subraya, también, la identificación partidista (28 %) como su principal razón de voto, seguida de la posibilidad de un gobierno de izquierdas (25 %) y la capacidad de la coalición para moderar (24 %), además de la defensa del federalismo (14 %) y la candidatura de Madrazo (3 %).

Finalmente, lo votantes de Aralar señalan el rechazo de la violencia como principal razón (55 %), seguida de la identificación de partido (33 %).

**UNO DE CADA CUATRO ELECTORES HABRÍA VARIADO EL SENTIDO DE SU VOTO A LA VISTA DEL RESULTADO ELECTORAL**

Aunque el 77 % del electorado (15 puntos menos que hace cuatro años) habría repetido su decisión de voto una vez sabido el resultado final de las elecciones, hay una importante minoría (22 %) que confiesa que habría variado su decisión de voto (17 puntos más que hace cuatro años). El 19 % se habría abstenido (algo que afectaría, sobre todo, a los votantes de EB/IU, el PNV-EA y Aralar), un 2 % habría votado y otro 1 % habrían cambiado de papeleta sin que se pueda detectar una tendencia significativa (ver Gráfico 23).

**A LA VISTA DEL RESULTADO ELECTORAL, LA COMPOSICIÓN DE GOBIERNO PREFERIDA ES LA VUELTA A LA COALICIÓN ENTRE SOCIALISTAS Y NACIONALISTAS, MIENTRAS QUE LA FÓRMULA DEL ACTUAL TRIPARTITO SE SITÚA EN ÚLTIMO LUGAR**

En medio de una gran fragmentación de opciones, un gobierno formado por nacionalistas y socialistas es la preferencia más destacada y apoyada por un 20 % de los vascos, sobre todo, entre los votantes socialistas (60 %). Le sigue muy de cerca (19 %) la formación de un gobierno solo de nacionalistas, sobre todo entre los votantes de EHAK (48 %) y, en menor medida, del PNV-EA (34 %). La tercera opción es la suma de Aralar al actual tripartito (15 %), siendo la fórmula preferida por los votantes de Aralar (54 %) y, en menor medida, de EB/IU (28 %) y el PNV-EA (26 %). La suma del PSE-EE al tripartito actual (9 %) solo encuentra cierto eco entre los votantes de EB/IU (23 %). El gobierno de izquierdas (8 %) suma contingentes muy minoritarios en las opciones de la izquierda (entre el 10 % socialista y el 19 % de EB/IU). La coalición de partidos no nacionalistas (8 %) solo encuentra eco significativo entre los votantes populares (72 %). Finalmente, la actual fórmula tripartita es la menos preferida (5 %) y con escaso apoyo entre los propios electorados de EB/IU (23 %) y el PNV-EA (10 %) --- ver Gráfico 24 ---.

En todo caso, como es sabido, el PSE-EE puede tener la clave de la estabilidad gubernamental y de la mayoría, si se da un cambio de dinámica política, pero, si no se cambian las actuales coordenadas de la política de bloques en el Parlamento Vasco es EHAK quien la tiene, pero el juicio de su respetabilidad y su función política es muy distinto para unos y otros partidos de gobierno. Por eso, son más los vascos (44 %) que prefieren que sean los socialistas los que den estabilidad al gobierno a que sea EHAK quien tenga la clave (27 %). Lo primero está claro para los no nacionalistas (70 %), los votantes socialistas (98 %) y, en menor medida, para los populares (52 %) o EB/IU (54 %). Sin embargo, lo segundo solo lo está para los propios protagonistas (90 %) y, en menor medida, los nacionalistas en

general (52 %) y Aralar (47 %), mostrándose el PNV-EA mucho más dividido entre ambas opciones, aunque con mayor inclinación por la segunda opción (37 %) que por la primera (28 %) --- ver Gráfico 25 ---.

Finalmente, no hay que descartar la hipótesis de unas elecciones anticipadas si el gobierno no encuentra la estabilidad necesaria para gobernar. Es una hipótesis rechazada por la mayoría de los vascos (53 %), sobre todo los nacionalistas y la actual mayoría gubernamental. Frente a ellos, solo una cuarta parte (23 %) vería con buenos ojos esta posibilidad, aunque no hay mayoría clara en ningún electorado, si exceptuamos el 47 % del PP.

**LA MAYORÍA DE LOS VASCOS NO VE NECESARIO UN CAMBIO DE  
LEHENDAKARI Y PREFIEREN LA CONTINUIDAD DE IBARRETXE**

Reproduciendo casi fielmente la situación previa a las elecciones, una mayoría de vascos (54 %), sobre todo entre los nacionalistas (77 %), no ven necesario un cambio en la presidencia del Gobierno Vasco. Frente a esta mayoría un tercio (34 %) preferiría la alternancia en la jefatura del mismo, sobre todo en Álava (39 %) y entre los no nacionalistas (54 %). A pesar de la escasa visibilidad de la alternancia, Patxi López sería el candidato a encabezarla, en medio de una importante desorientación de quienes la prefieren. Si la continuidad es apoyada mayoritariamente por los socios de la mayoría gubernamental (desde el 50 % de EB/IU al 95 % del PNV-EA, a los que se les añade el 50 % de Aralar), la alternancia es apoyada por mayorías más exiguas de los partidos de la oposición (entre el 78 % del PSE-EE y el 93 % del PP), mostrándose completamente divididos a favor y en contra los votantes de EHAK (41 Llama la atención que haya casi una cuarta parte del electorado socialista y casi uno de cada diez votantes populares que prefieren la opción de la continuidad sobre la de la alternancia, al igual que hay un 42 % de los votantes de EB/IU que, al contrario, preferirían la alternancia (ver Gráfico 26).

**EL ACTUAL GOBIERNO VASCO TRIARTITO RETROCEDE EN SU  
IMAGEN POSITIVA**

Algo menos de la mitad de los vascos (45 %) mantienen su valoración positiva de la gestión del actual Gobierno Vasco de coalición encabezado por Ibarretxe, tras un significativo retroceso de nueve puntos en el último semestre. Los juicios positivos solo son mayoritarios entre los votantes del PNV-EA (89 %) y Aralar (59 %), produciéndose una importante erosión de esta imagen en el electorado de EB/IU (pasa del 70 % al 38 %). En el lado opuesto, uno de cada cuatro vascos tiene una valoración claramente negativa, que destaca entre los votantes del PP (81 %) y, en menor medida, el PSE-EE (47 %). EHAK se divide completamente entre las distintas opciones sin una decantación clara. Entre ambos grupos se sitúa el 31 % de vascos cuya valoración no es ni positiva ni negativa (ver Gráfico 27).

**LOS VASCOS APRUEBAN, SIN GRAN ENTUSIASMO, LA GESTIÓN DEL GOBIERNO SOCIALISTA Y SUSPENDEN LA OPOSICIÓN DEL PP**

La gestión del primer año del nuevo Gobierno Socialista es aprobada, sin gran entusiasmo, por algo más de un tercio de los vascos (36 %), sobre todo entre los no nacionalistas (42 %), contando con el juicio positivo mayoritario de sus propios votantes (81%), a los que se unen el 41 % de EB/IU, más de un tercio del PNV-EA (38 %) y una cuarta parte de Aralar (24 %). El escepticismo es apoyado por un contingente similar de vascos (38 %), sobre todo alaveses (48 %) y entre los votantes nacionalistas. Finalmente, el juicio negativo de una cuarta parte de los vascos (25 %) es emitido mayoritariamente por los votantes del PP (67 %) y, en menor medida, de EHAK (40 %) ---- ver Gráfico 28 ----.

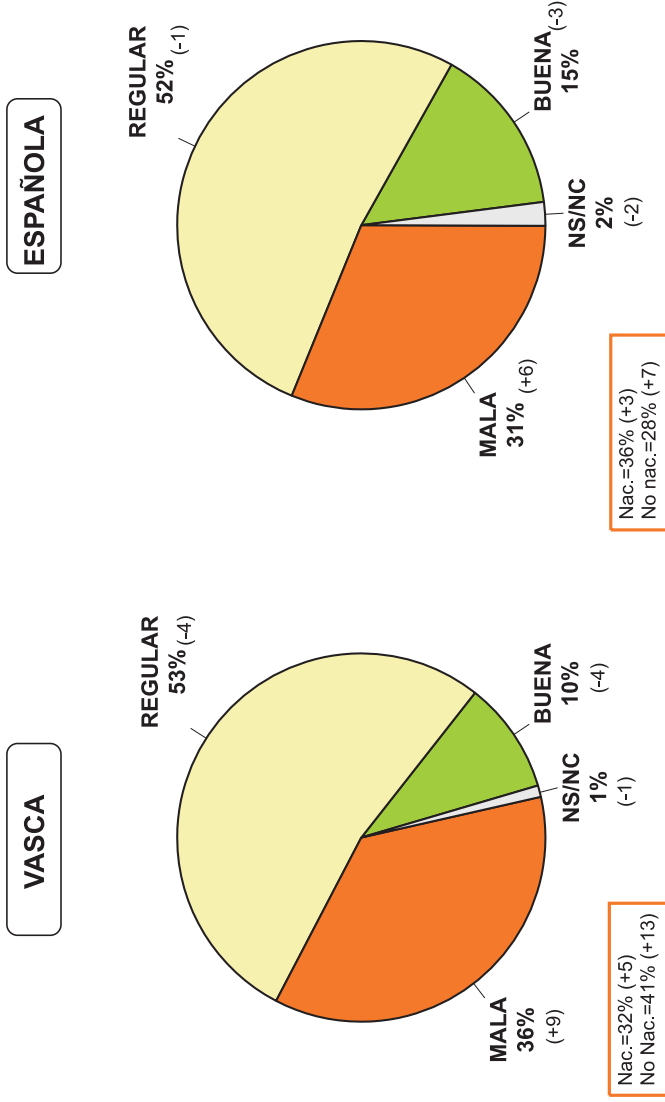
Sin embargo, el juicio negativo es rotundo (77 %) con respecto a la oposición ejercida por el PP entre todos los electorados (desde el mínimo del 82 % de EB/IU al máximo del 96 % de EHAK). Por el contrario, no llegan a uno de cada diez los que emiten un juicio positivo (7 %), en el que se encuentran en solitario los propios votantes populares (73 %). El desgaste entre éstos es evidente, si tenemos en cuenta que una cuarta parte de los que le votaron hace un mes tienen una visión crítica. La razón casi unánime (90 %) de las críticas es el radicalismo de sus posiciones (ver Gráfico 29).

**JUAN J. IBARRETXE SIGUE SIENDO EL POLÍTICO VASCO MEJOR VALORADO Y EL MÁS IDENTIFICADO CON SU ELECTORADO.**

En medio de un retroceso casi generalizado en las valoraciones de los líderes políticos, Juan J. Ibarretxe (5,5), Odón Elorza (5,1), y Josu J. Imaz (5,1) son los líderes políticos mejor valorados en Euskadi y los únicos que superan el 5 en una escala de valoración de 0 a 10 puntos. Les siguen de cerca Juan M<sup>a</sup> Atutxa (4,9), Begoña Errazti (4,9), José L. Rodríguez Zapatero (4,6) y Patxi Zabaleta (4,5). El ranking continúa con G. Llamazares (4,4), Javier Madrazo (4,3), Patxi López (4,3), Emilio Guevara (3,7), Arnaldo Otegi (3,5) y M<sup>a</sup> San Gil (2,4) para terminar con Mariano Rajoy (2,1). La notoriedad y la proporción de vascos que valoran a estos líderes oscila entre el mínimo del 43 % de E. Guevara y el máximo del 99 % de Ibarretxe y Zapatero (ver Gráfico 30).

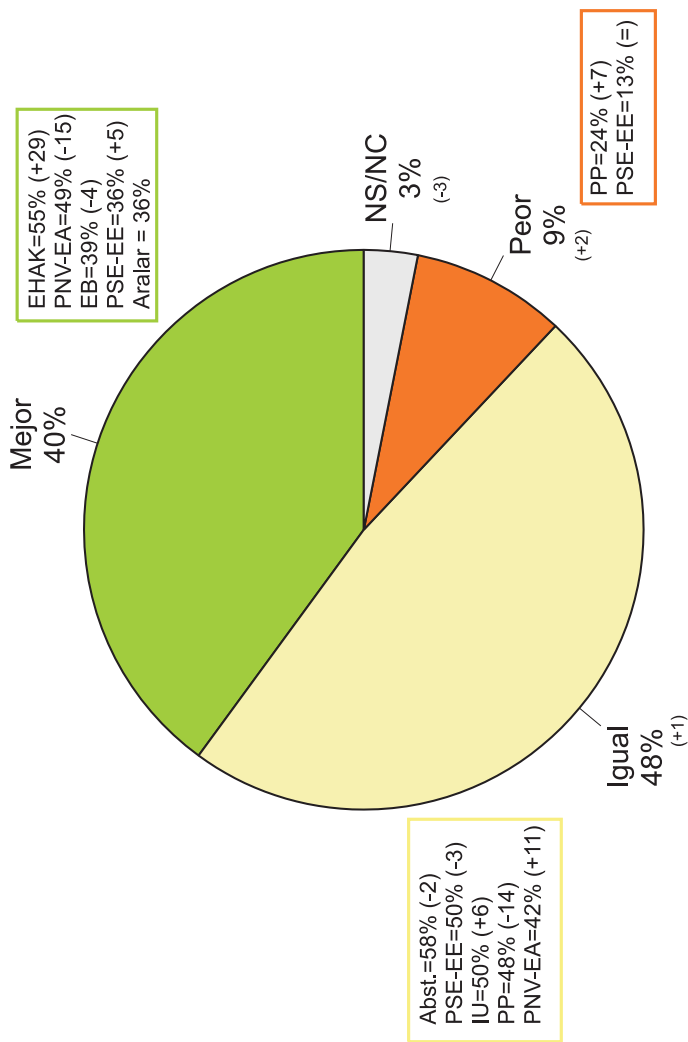
Ibarretxe sigue siendo, además, el mejor valorado por su propio electorado (7,9), seguido por Imaz (7,2), Atutxa (7), Zapatero (6,9), M<sup>a</sup> San Gil (6,9), Otegi (6,8), Errazti (6,5) y Zabaleta (6,5), cerrando la tabla Rajoy (6,3), López (6,3), Llamazares (6), Madrazo (5,9), Guevara (5,4) y Elorza (5,3), que es quien más retrocede.

**Gráfico 11: VALORACION DE LA SITUACION POLITICA VASCA Y ESPAÑOLA**

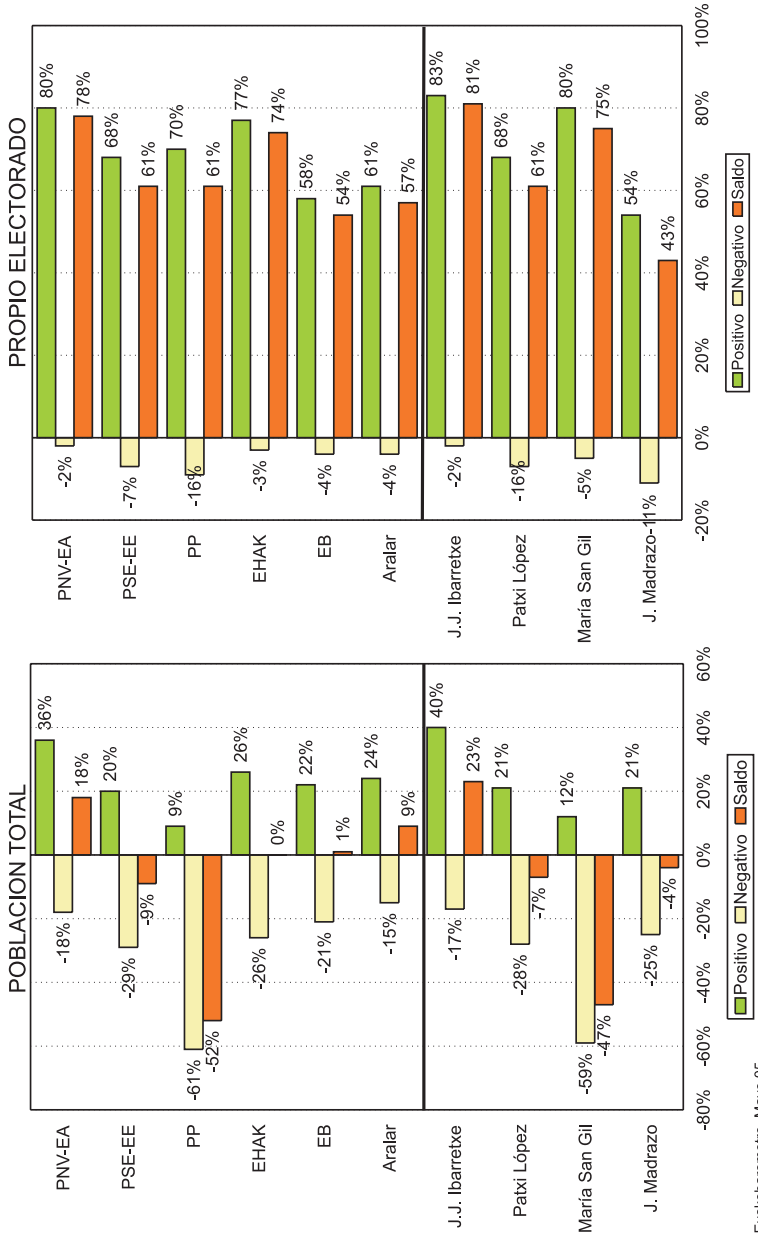




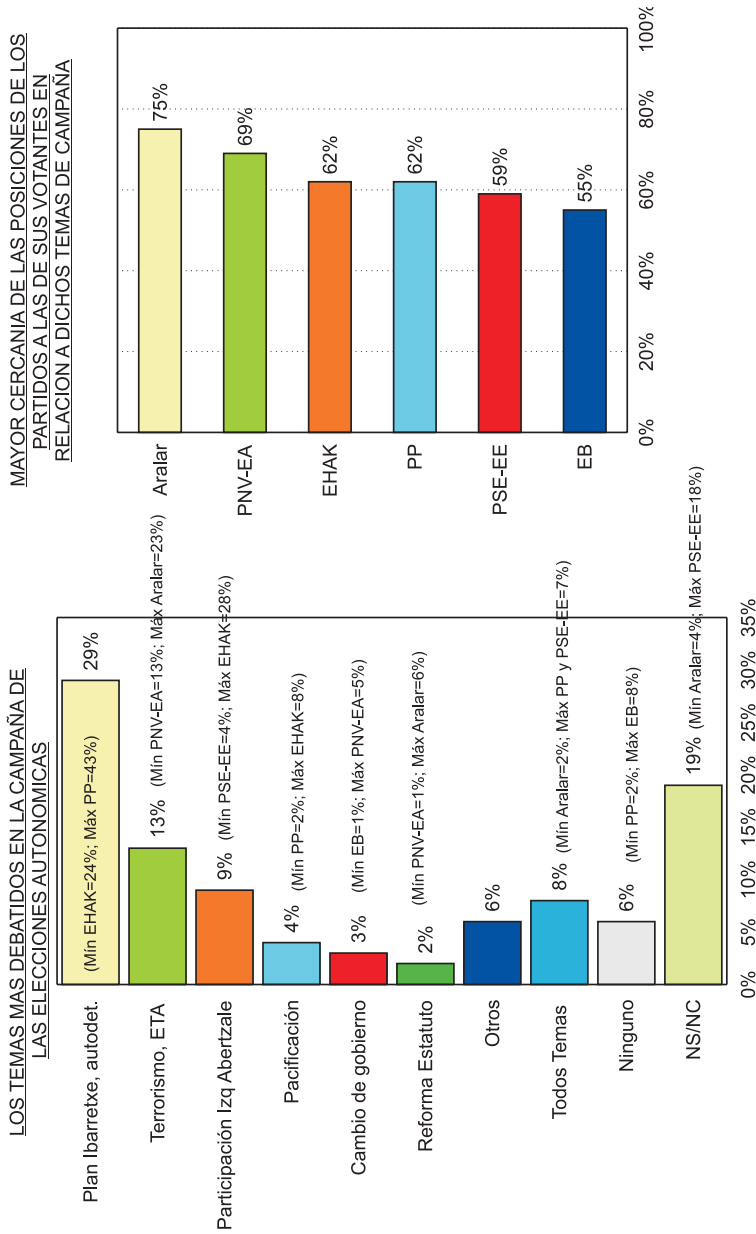
**Gráfico 12: SITUACION POLITICA DESPUES DE LAS ELECCIONES AUTONOMICAS**



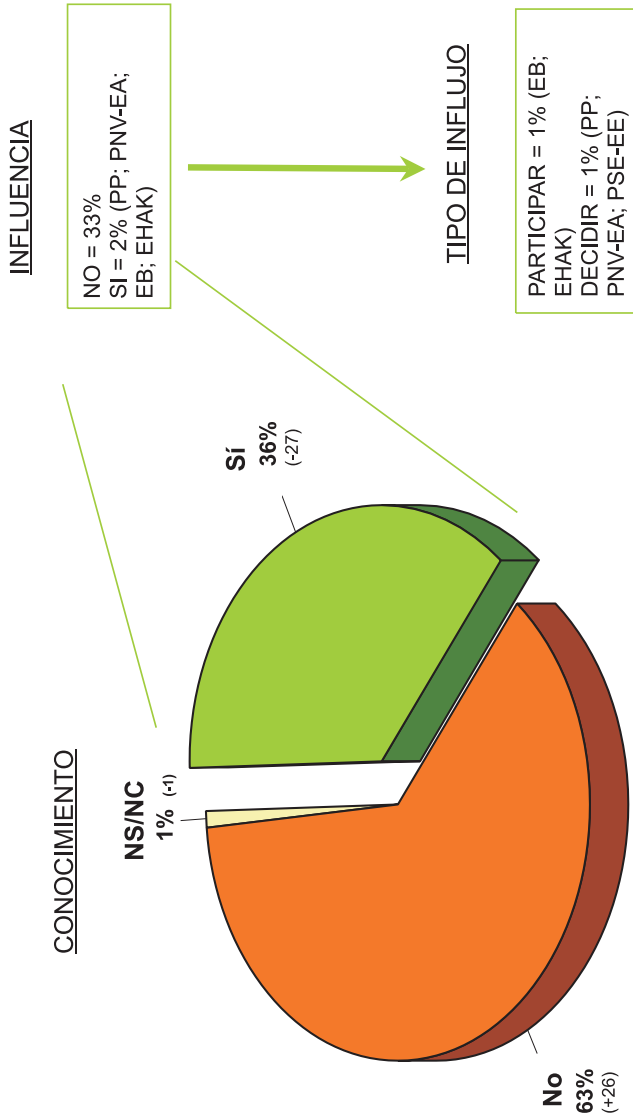
**Gráfico 13: VALORACION DE LA CAMPAÑA DE LAS ELECCIONES AUTONOMICAS**



## Gráfico 14: PERCEPCION CIUDADANA SOBRE.....

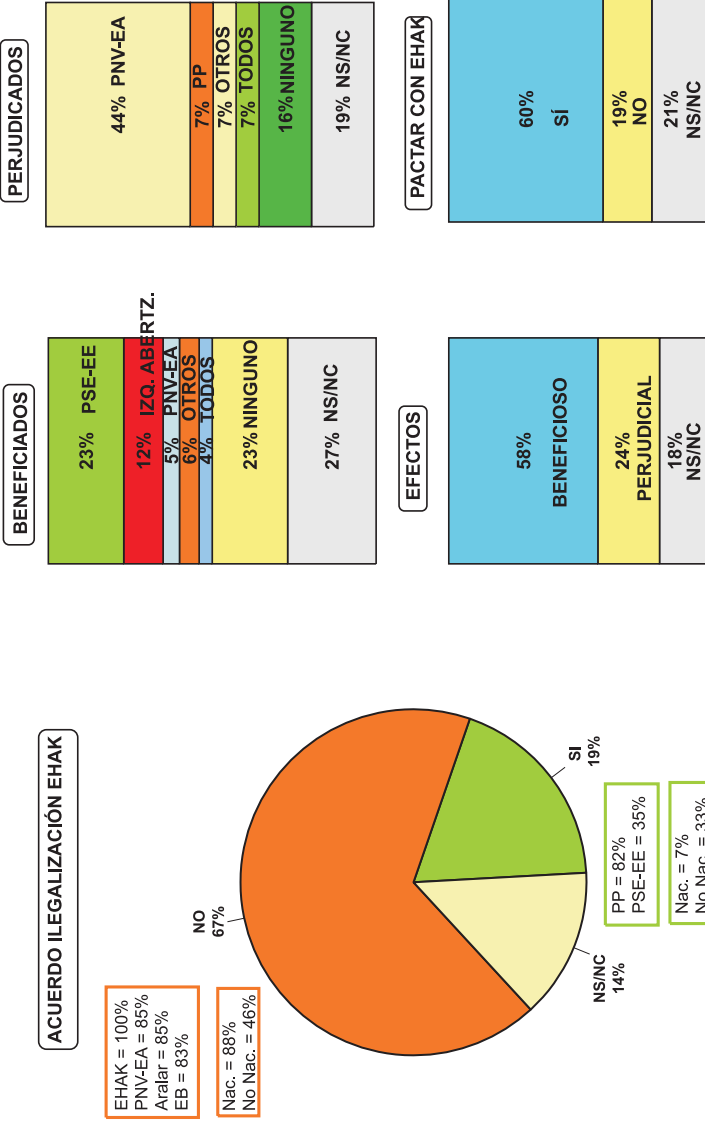


**Gráfico 15: CONOCIMIENTO E INFLUENCIA PERCIBIDA DE LOS SONDEOS ELECTORALES**





**Gráfico 17: GRADO DE ACUERDO CON LA ILEGALIZACIÓN DE EHAK, BENEFICIADOS, PERJUDICADOS, Y EFECTOS DE SU PRESENCIA**



**Gráfico 18: GRADO DE ACUERDO EN QUE EL PSOE NO HA OBRADO CON LIMPIEZA EN EL CASO DE LA LEGALIZACIÓN DE EHAK**

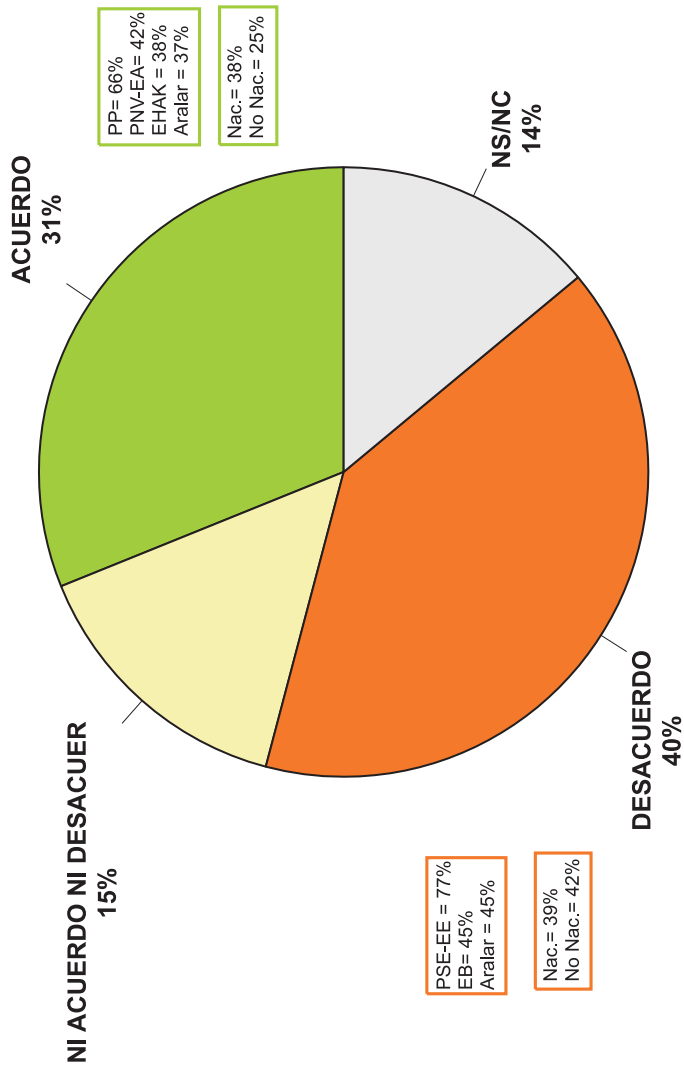
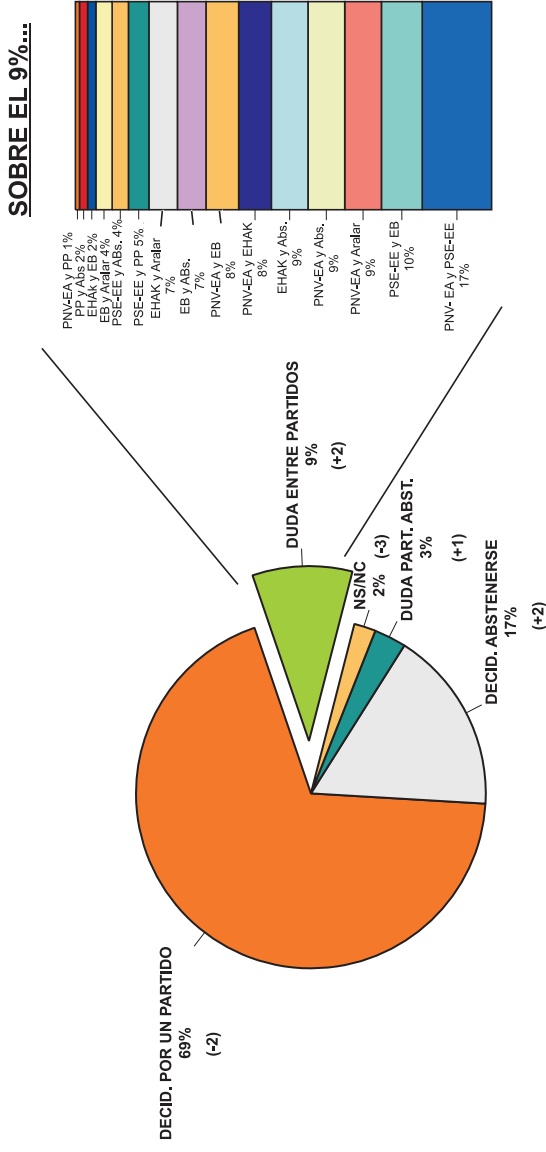
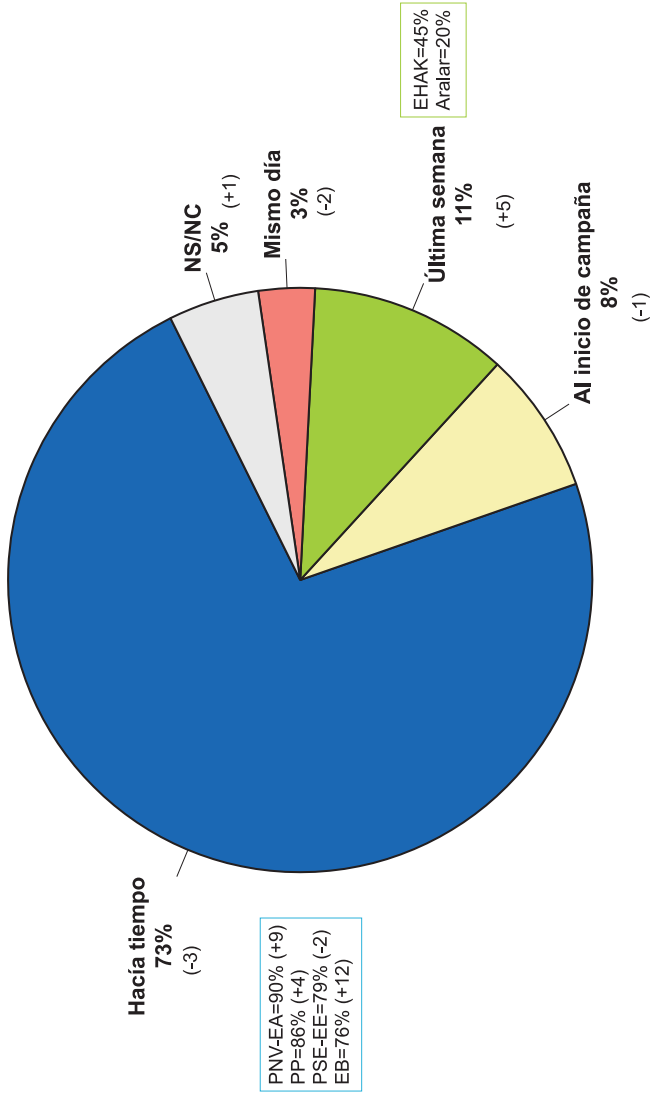


Gráfico 19: DECISION O INDECISION A LA HORA DE VOTAR

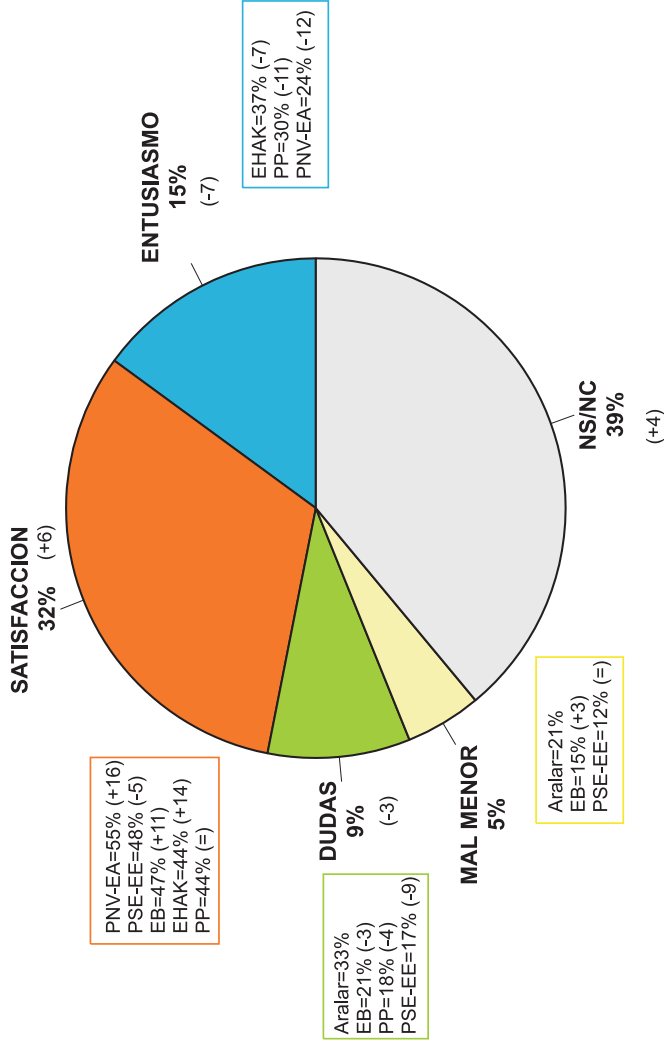




**Gráfico 20: MOMENTO DE LA DECISION LA DE VOTO EN LAS ELECCIONES AUTONOMICAS VASCAS**

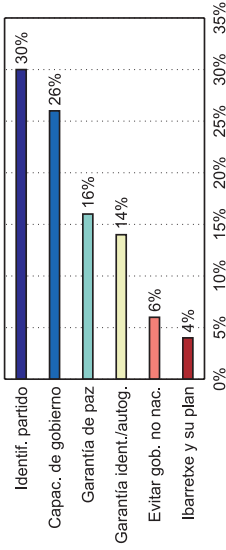


**Gráfico 21: SENTIMIENTO A LA HORA DE VOTAR EN LAS ELECCIONES AUTONOMICAS VASCAS**

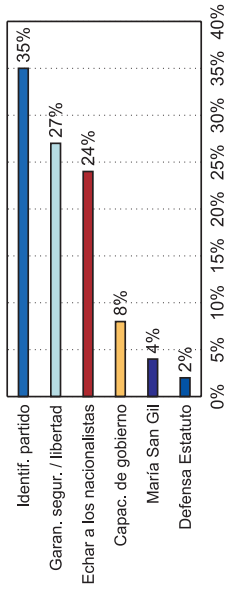


**Gráfico 22: RAZONES DE VOTO ELECCIONES AUTONOMICAS 2005**

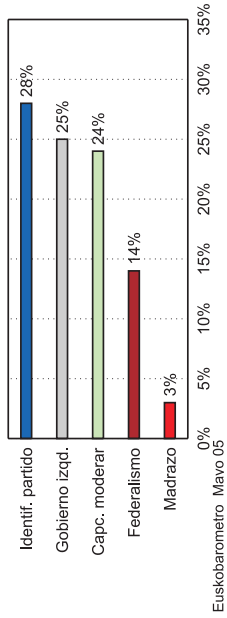
**PNV-EA**



**PP**

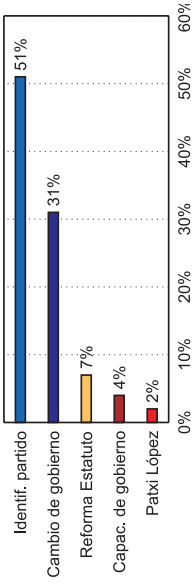


**EB**

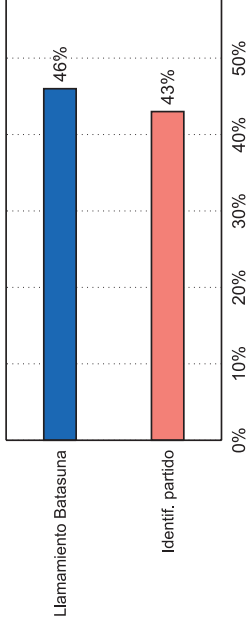


Euskobarometro Mayo 05

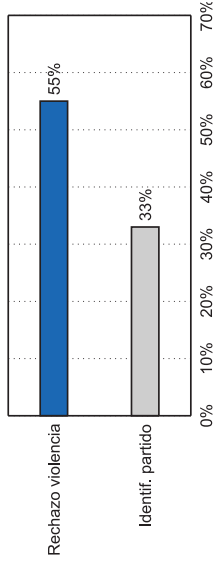
**PSE-EE**



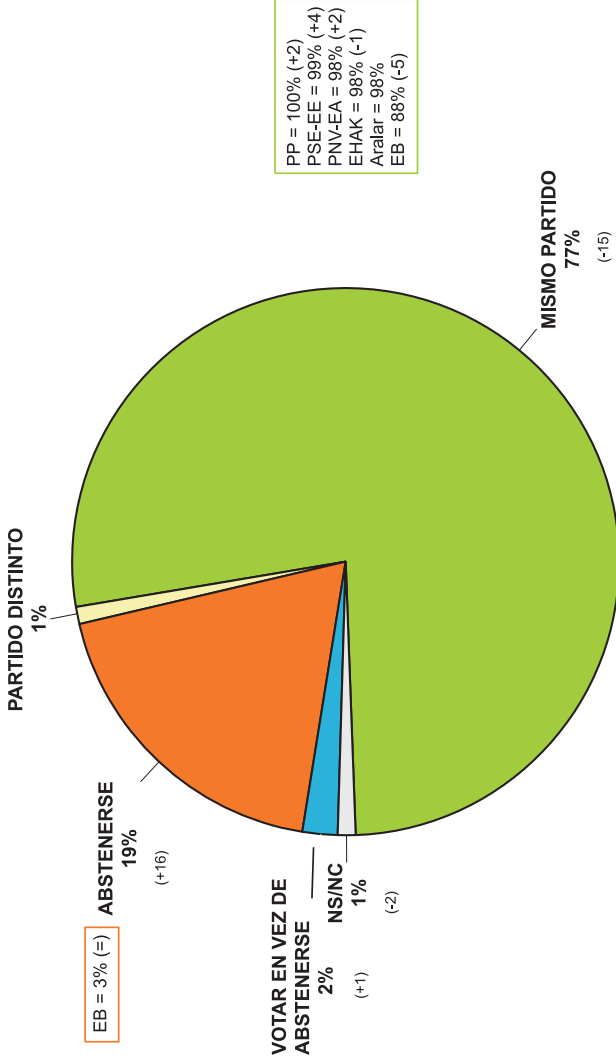
**EHAK**



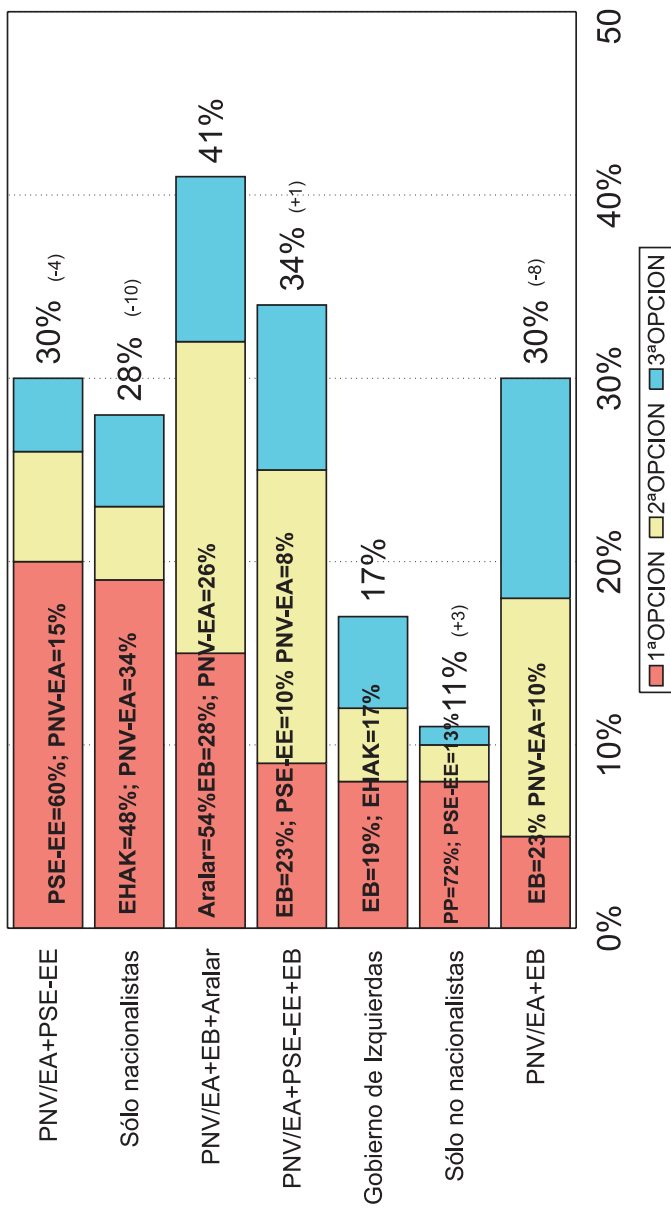
**Aralar**



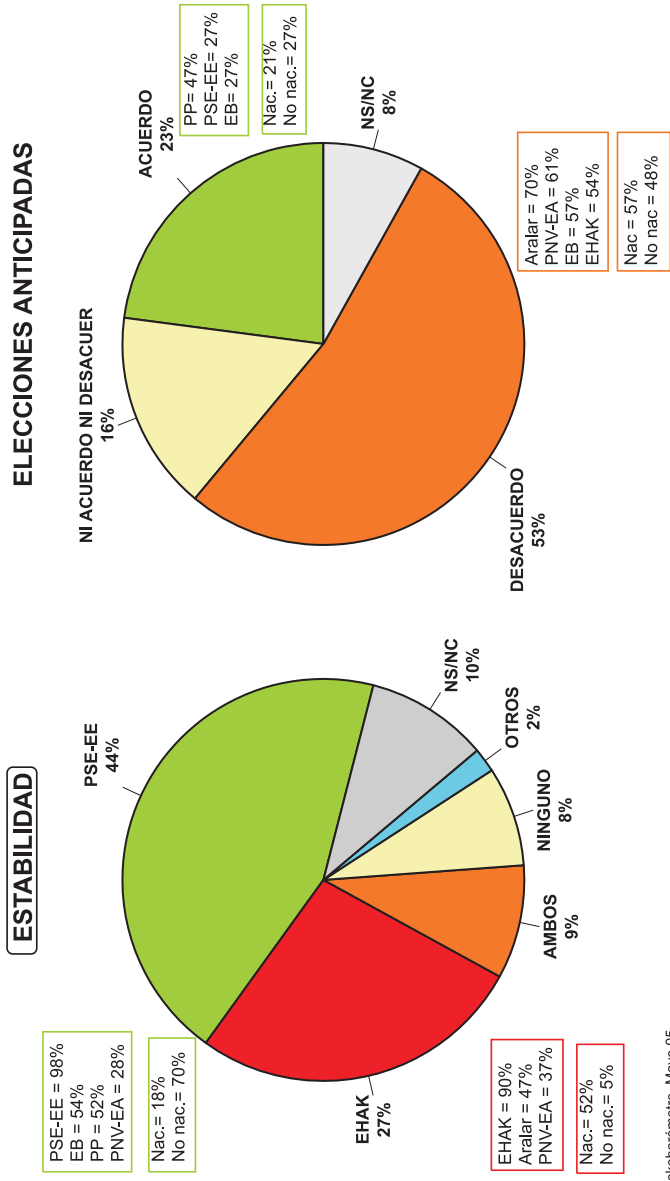
**Gráfico 23: LO QUE HABRIAN HECHO A LA VISTA DEL RESULTADO ELECTORAL**



### Gráfico 24: FORMULA DE GOBIERNO PREFERIDA

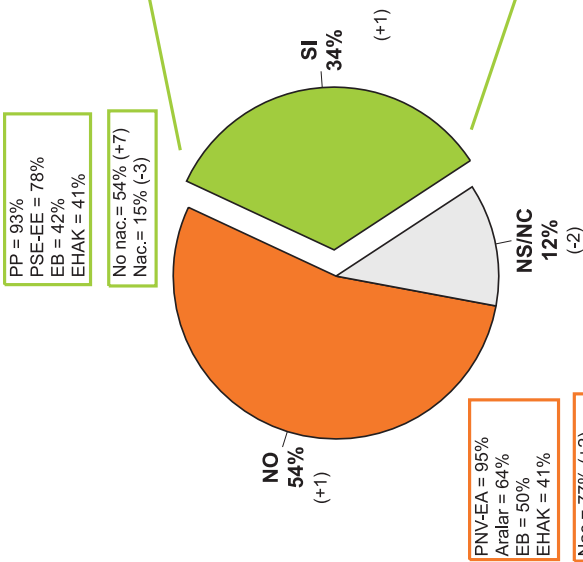


**Gráfico 25: GARANTÍA DE ESTABILIDAD DEL GOBIERNO VASCO Y POSIBILIDAD DE ELECCIONES ANTICIPADAS**

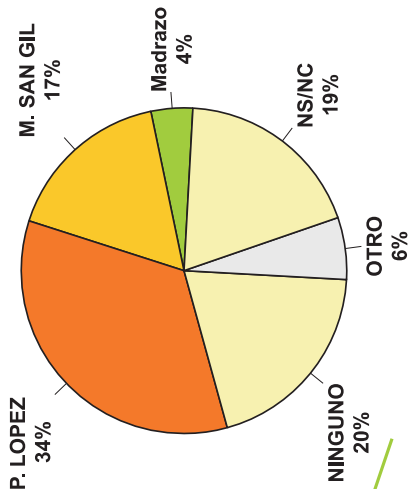


## Gráfico 26: NECESIDAD DE UN CAMBIO DE LEHENDAKARI Y CANDIDATO PREFERIDO

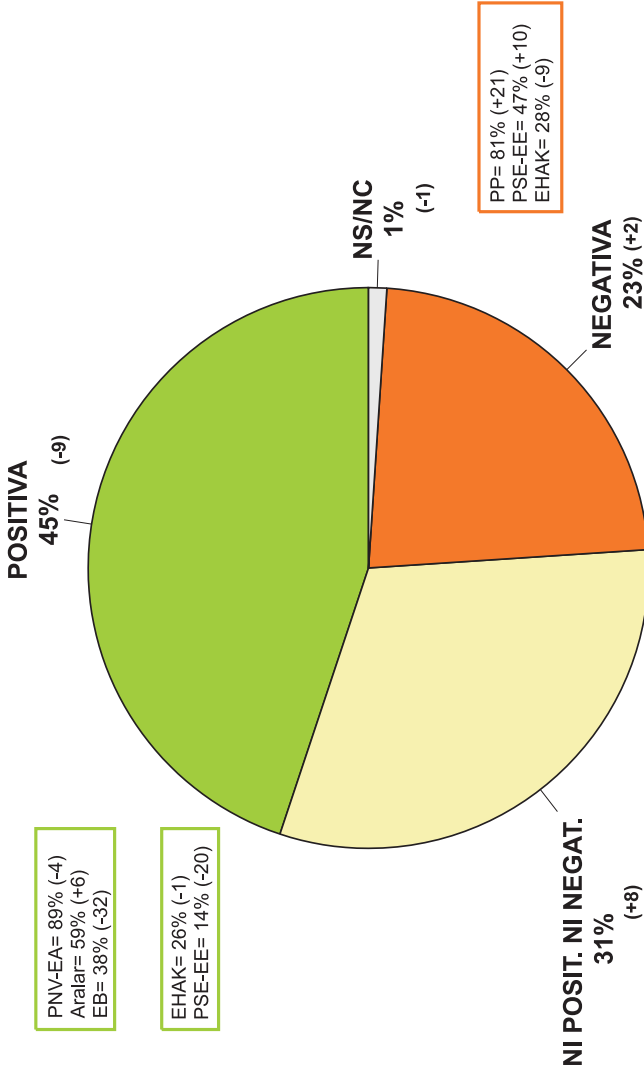
### NECESIDAD CAMBIO LEHENDAKARI



### CANDIDATO PREFERIDO

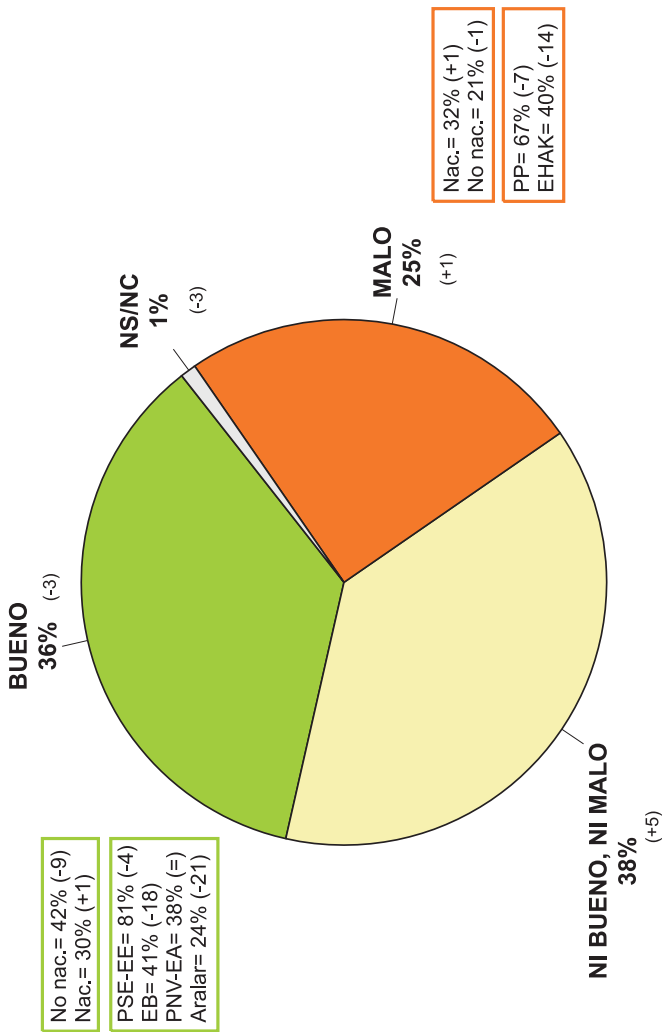


**Gráfico 27: VALORACION DEL ACTUAL GOBIERNO VASCO DE COALICION**

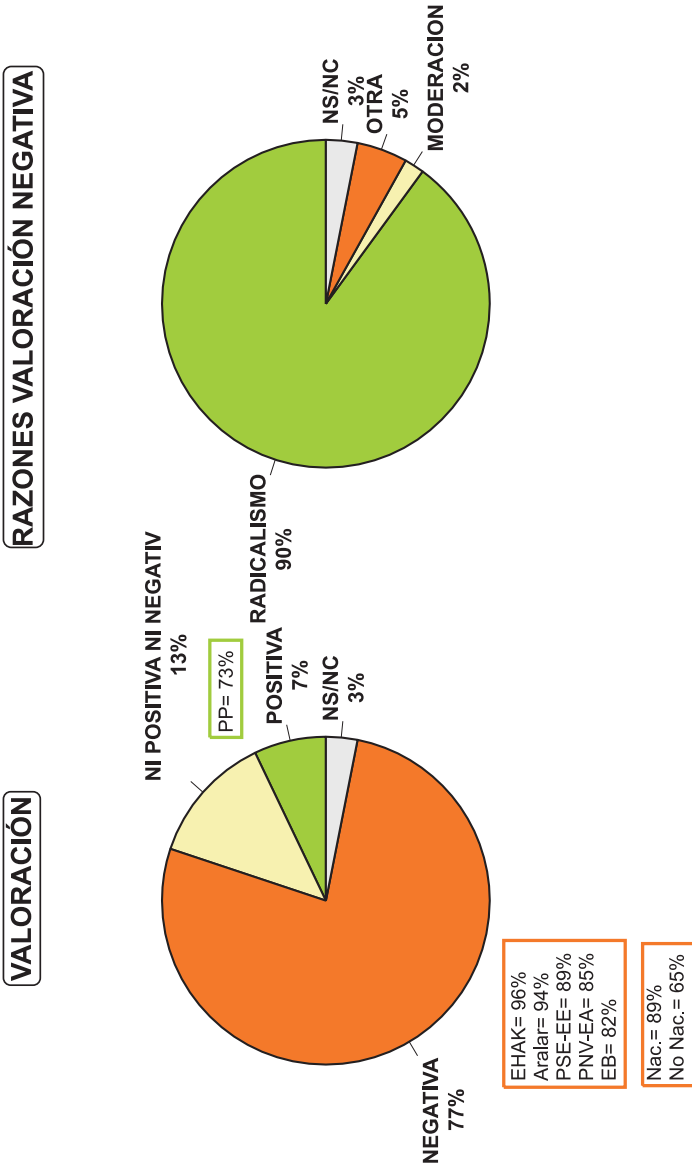




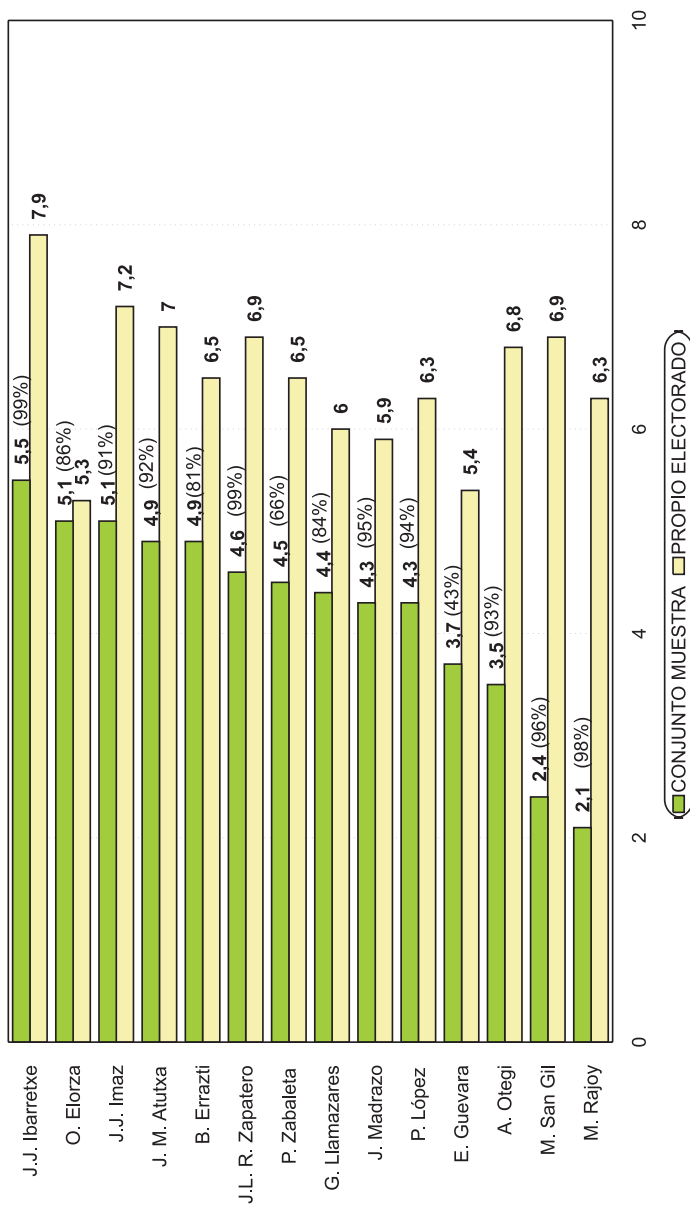
**Gráfico 28: VALORACION GLOBAL DEL GOBIERNO SOCIALISTA**



**Gráfico 29: VALORACIÓN DE LA OPOSICIÓN DEL PP**



### Gráfico 30: VALORACION DE LOS LIDERES POLITICOS EN EL PAIS VASCO



(%) Proporción de entrevistados que valoran

Euskobarómetro, Mayo 05

## IV

LOS VASCOS, DIVIDIDOS ENTRE NACIONALISTAS Y NO NACIONALISTAS, SE REAFIRMAN EN SU IDENTIDAD DUAL FUERTEMENTE LOCALISTA, MANTENIÉNDOSE EN MINORÍA LOS SENTIMIENTOS NACIONALISTAS EXCLUYENTES.

ESTÁN RELATIVAMENTE SATISFECHOS CON LOS RESULTADOS DEL AUTOGOBIERNO, ASPIRANDO AL PLENO DESARROLLO DEL ACTUAL MODELO TERRITORIAL Y A SU REFORMA.

PERO, NACIONALISTAS O NO, SIGUEN CONSIDERANDO IMPRESCINDIBLES QUE LAS EVENTUALES REFORMAS DEL AUTOGOBIERNO CUENTEN CON EL MISMO O MAYOR CONSENSO QUE EL ACTUAL Y LAS PROPUESTAS DE IBARRETXE PRODUCEN MÁS DIVISIÓN.

LOS DESEOS DE INDEPENDENCIA SIGUEN SIENDO MINORITARIOS EN MEDIO DE UN HORIZONTE DE INCERTIDUMBRE.

**LOS VASCOS SE DIVIDEN A PARTES IGUALES EN SUS SENTIMIENTOS NACIONALISTAS O NO**

Los vascos dividen a partes iguales sus sentimientos nacionalistas (45 %) o no (47 %), tras un ligero retroceso de cuatro puntos en el último semestre de los segundos y un avance paralelo de los primeros. La definición no nacionalista, casi mayoritaria, oscila entre el mínimo del 61 % de los abstencionistas o el 81 % de los votantes de EB/IU y el máximo del 98 % de los populares o el 94 % de los socialistas, con una gran estabilidad. Por el contrario, el sentimiento nacionalista oscila entre el mínimo del 84 % del PNV y Aralar y el máximo del 87 % de EHAK (ver Gráfico 31).

**LA COMPATIBILIDAD DE IDENTIDADES VASCA Y ESPAÑOLA SIGUE SIENDO MAYORITARIA, CON UN CLARO ACENTO VASQUISTA**

A pesar del ligero avance de conjunto en el último semestre (3 puntos más), la mayoría de los vascos (60 %) mantienen la compatibilidad de identidades vasca y española, si bien con el ya conocido predominio del sentimiento vasquista (20 %), muy superior, en todo caso, al españolista (6 %). Por otra parte, el españolismo extremo se mantiene en un reducido 4 %, al igual que lo hace el exclusivismo vasquista (33 %), que sigue aglutinando a uno de cada tres vascos (ver Gráfico 32).

La compatibilidad de identidades de los que se sienten vascos y españoles oscila entre el 14 % de los votantes de EHAK y el 91 % de los socialistas (pasando por el 49 % del PNV-EA, el 41 % de Aralar y el 75 % de EB/IU), si bien los primeros con acento claramente vasquista y españolista entre los votantes del PP (30 %). El exclusivismo de los que se sienten solo vascos homogeneiza al electorado de EHAK (84 %) y es mayoritario entre los votantes de Aralar (59 %) y los del PNV-EA (51 %), en tanto que el exclusivismo españolista aglutina a sectores muy minoritarios, tanto del PP (17 %) como del PSE (6 %). Lo más significativo, con todo, sigue siendo la radicalización y la división identitaria de los electorados nacionalistas, a pesar de su ligera moderación en el último semestre.

**LOS VASCOS SIGUEN DIVIDIDOS EN PARTES CASI IGUALES ENTRE AUTONOMISMO, FEDERALISMO E INDEPENDENTISMO, QUE APARECE, POR PRIMERA VEZ, COMO LA OPCIÓN PREFERIDA**

En un contexto de gran estabilidad de las opciones ante la forma de organización territorial del Estado, los vascos siguen divididos en partes casi iguales entre autonomismo, federalismo e independentismo. A pesar del significativo retroceso del último semestre (7 puntos), algo más de uno de cada cuatro vascos (26 %) continúan apoyando el actual modelo autonómico, que sigue siendo la opción mayoritaria entre los electorados del PP (89 %), pero de la que se descuelga la anterior mayoría del PSE-EE (al pasar del 58 % al 44 %). El desarrollo del autogobierno según una fórmula federal es apoyado de forma estable por otro tercio (34 %) y es la opción mayoritaria de los votantes de EB/IU (59 %), a la que se une una mayoría exigua de socialistas (47 %), pero con apoyos importantes en

los nacionalistas (entre el 20 % de Aralar y el 29 % del PNV-EA). En todo caso, ambas fórmulas integracionistas, junto con los centralistas (1 %) siguen sumando una clara mayoría de casi dos de cada tres vascos (ver Gráfico 33).

Frente a estas fórmulas descentralizadoras e integracionistas, el independentismo de las fórmulas autodeterministas o confederales es el que se refuerza ligeramente para situarse, por primera vez, como la opción principal (37 %) y obteniendo un apoyo casi unánime entre los votantes de EHAK (89 %) y mayoritario en los electorados nacionalistas de Aralar (77 %) y PNV-EA (59 %), a los que se une una quinta parte de los votantes de EB/IU (20 %). En el otro extremo, el centralismo sigue sin pasar del apoyo del 1 % de los vascos, siendo ésta una opción muy residual, incluso entre los votantes del PP y del PSE-EE.

Puede deducirse, fácilmente, que los mensajes del nuevo ciclo político de los últimos meses han modificado ligeramente las opciones territoriales de los vascos, que siguen apostando mayoritariamente por posiciones integracionistas frente a la minoría secesionista, pero ésta, por primera vez, se convierte en la principal preferencia. Esto ha sido así por la radicalización secesionista de los electorados nacionalistas y por el retroceso del autonomismo entre los socialistas. Casi todos los electorados tienen una fórmula mayoritaria preferente (el PP opta por el actual modelo autonómico, EB/IU por el federalismo y los nacionalistas, con matices e intensidades diversas, por la secesión), con la excepción del PSE-EE, que es el que se muestra más dividido entre autonomistas y federalistas.

LA MAYORÍA DE LOS VASCOS SE MUESTRAN, RELATIVAMENTE, SATISFECHOS CON EL ESTATUTO, QUE SIGUE COLMANDO LAS ASPIRACIONES MAYORITARIAS DE AUTOGOBIERNO

Una mayoría cualificada de casi dos de cada tres vascos (63 %) se muestran, relativamente, satisfechos con el Estatuto, mientras que los insatisfechos alcanzan el tercio (34 %), mostrando un ligero incremento del descontento en el último semestre y superando estos últimos, por primera vez y de forma significativa, a los plenamente satisfechos. Así, mientras los satisfechos han seguido desplazándose progresivamente del optimismo (20 %) al criticismo (43 %), con un significativo retroceso de los primeros (8 puntos) y un avance similar de los segundos (5 puntos), también ha ido creciendo la insatisfacción net en un proceso de rotación. Si los plenamente satisfechos son mayoritarios solo entre los votantes populares (60 %), los insatisfechos solo lo son entre los votantes de EHAK (70 %), a los que hay que añadir algo más de un tercio de los votantes de la mayoría gubernamental (entre el 32 % de EB/IU y el 43 % del PNV- EA). Por su parte, estos votantes de los partidos del Gobierno Vasco se inclinan mayormente por posiciones críticas con el autogobierno (entre el 44 % del PNV-EA y el 53 % de EB/IU), a los que se añaden la mayoría de los socialistas (62 %), que son los que protagonizan el cambio más significativo, y Aralar (63 %) --- ver Gráfico 34 ---.

Los vascos se dividen, sin embargo, sobre el futuro del autogobierno regulado por el Estatuto. Para dos de cada cinco basta con lo que hay (12 %) o con que se completen las transferencias previstas (27 %), tras un retroceso de ocho puntos en el último semestre. Frente a ellos, algo más de un tercio (36 %) demanda la

reforma del actual Estatuto y una minoría de algo más de uno de cada diez (16 %) opta por su rechazo o ruptura. La primera opción de mantenimiento del estatus actual es la preferida por los votantes populares (60 %), en tanto que la última de rechazo es la de los de EHAK (46 %). El resto de los electorados se muestra mucho más dividido, así el socialista se inclina mayoritariamente por la situación actual (30 %), completando las transferencias (30 %), y las opciones de la mayoría gubernamental entre la reforma estatutaria (en torno al 40 %) y la situación actual plenamente desarrollada o, en el extremo contrario, el rechazo.

Lo cierto es que los vascos valoran con 6,5, según una escala de 0 a 10, la evolución de la economía vasca, los resultados de bienestar material y de servicios públicos conseguidos en los últimos veinticinco años de autogobierno (entre el 6,4 de los alaveses y el 6,6 de los vizcainos). Son los nacionalistas con un 6,8 los más satisfechos (frente al 6,2 de los no nacionalistas) y por electorados la satisfacción también es generalizada (entre el 5,7 de EHAK y el 7,4 del PNV-EA). Sin embargo, son más los vascos que piensan que el balance es más negativo para Euskadi (38 %) en relación al resto de CC.AA. con el actual sistema de financiación del autogobierno mediante el Concierto (frente a ellos solo un 27 % piensa lo contrario y otro 28 % que no hay diferencias). Esa opinión negativa es, sobre todo, de los nacionalistas (58 %), en tanto que los no nacionalistas tienden a ser ligeramente más optimistas.

LA MAYORÍA DE LOS VASCOS, TANTO NACIONALISTAS COMO NO, SIGUEN CONSIDERANDO IMPRESCINDIBLE QUE LAS EVENTUALES REFORMAS DEL AUTOGOBIERNO OBTENGAN EL MISMO O MAYOR CONSENSO DEL ACTUAL ESTATUTO, PERO LES DIVIDEN LAS PROPUESTAS DE IBARRETXE

Una estable mayoría de casi dos de cada tres vascos (64 %) consideran imprescindible que cualquier reforma del autogobierno mantenga, como mínimo, el anterior consenso o mayoría política conseguidos por el Estatuto de Guernica. Esta opinión es mayoritaria, tanto entre nacionalistas (50 %), como no nacionalistas (74 %), y en todos los electorados democráticos desde el mínimo del 56 % del PNV- EA hasta el máximo del 92 % de los populares. La opinión contraria de la prescindibilidad de tal consenso no llega a ser apoyada ni por dos de cada diez vascos (18 %) y solo obtiene un exiguo apoyo de menos de un tercio de los nacionalistas, incluido el 41 % de EHAK (ver Gráfico 35).

Después de años de debate público y de su amplia discusión parlamentaria, la mayoría de los vascos (57 %) sigue sin sentirse informada sobre el contenido y el significado de la propuesta de Ibarretxe. Esta desinformación afecta, sobre todo, a los no nacionalistas (70 %), pero también a una parte importante de los nacionalistas (44 %). Una mayoría similar (56 %), tras un notable incremento semestral de siete puntos, cree que está trayendo división e inestabilidad. Solo un tercio de los nacionalistas la consideran compatible con la Constitución Española frente a una mayoría estable de vascos que piensa lo contrario (48 %) o tiene dudas al respecto. Por eso, solo un tercio de los vascos (la mitad de los nacionalistas) la considera oportuna en este momento.

Sin embargo, a pesar de su falta de información, de las dudas sobre su constitucionalidad y de la inquietud sobre sus consecuencias, una exigua mayoría de vascos (45 %) siguen viendo en los planes de Ibarretxe, tanto por su contenido como por su método, una propuesta de reforma, frente a un tercio que la considera de ruptura (35 %). La primera opinión es mayoritaria entre los nacionalistas (75 %) y entre los electorados de la mayoría parlamentaria (desde el 52 % de EB/IU al 76 % de EHAK). La segunda, por su parte, lo es entre los no nacionalistas (61 %) y los votantes populares (95 %) y socialistas (77 %).

**LOS VASCOS SIGUEN DIVIDIDOS ANTE LA POSTURA QUE DEBERÍA  
ADOPTAR IBARRETXE ANTE LAS NUEVAS CIRCUNSTANCIAS  
POLÍTICAS**

Ante las nuevas circunstancias políticas, el rechazo de las propuestas de Ibarretxe en el Congreso de los Diputados y los cambios de expectativas generados por los procesos electorales y las reformas institucionales en marcha, les hemos vuelto a preguntar a los vascos sobre la posición que debiera adoptar Ibarretxe con su plan, dividiéndose entre los que piensan que debería negociarlo con el PSOE (32 %) y los que cree que debe seguir adelante con sus planes (28 %) o, simplemente, retirarlo (30 %). Si los primeros se han mantenido estables, los segundos han experimentado un significativo retroceso (8 puntos) y los terceros han seguido un avance paralelo (12 puntos), debido a un claro retroceso de la firmeza entre los nacionalistas. El mantenimiento de la propuesta concita el apoyo mayoritario de todos los electorados nacionalistas (desde el 46 % de Aralar al 55 % del PNV-EA), la idea de negociación con el PSOE solo obtiene mayoría en su propio electorado (58 %), pero con apoyos importantes entre la mayoría gubernamental (un tercio de los del PNV-EA y casi la mayoría de los de EB/IU) y la de la retirada sin más entre los populares (92 %), con respaldos significativos del resto de los electorados minoritarios (ver Gráfico 36).

En efecto, las nuevas circunstancias políticas, caracterizadas por las reformas estatutarias en toda España, ha hecho emerger dos modelos de elaboración y aprobación de las mismas: el del consenso y el de las mayorías simples. El primero, con variaciones, es el que se está imponiendo en casi todos los casos, mientras que el segundo es el camino elegido por Ibarretxe y su anterior gobierno. Sin duda, el que más impacto puede tener en la opinión pública vasca es el llamado modelo catalán. En tal sentido, les hemos preguntado a los vascos que comparasen y contrastasen ambos modelos sin obtener una decantación clara, ya que más de la cuarta parte no tiene opinión al respecto y casi otro tanto los rechazan por igual. De la minoría (47 %) que señala preferencia son más los que apoyan el método Ibarretxe (28 %) que el catalán (19 %), sobre todo por la opción preferente de la mayoría de los nacionalistas (52 %) al respecto, mientras que los no nacionalistas se caracterizan por no tener una opinión formada en este asunto.

Lo cierto es que la mayoría de los vascos (55 %) considera aceptable que Ibarretxe haya hecho valer el apoyo de Batasuna a su propuesta y solo un tercio (34 %) lo considera inaceptable. Si lo primera opinión destaca entre los nacionalistas (85 %), la segunda lo hace con mucha menor intensidad entre los no nacionalistas



(59 %), siendo éstos más permeables a la opinión de los primeros (25 %) que viceversa (9 %).

Finalmente, si Ibarretxe convocase el referéndum previsto en su propuesta, incluso en contra de las previsiones legales, una mayoría de dos tercios de vascos están predispuestos a participar en el mismo, aunque más los nacionalistas (81 %) que los no nacionalistas (52 %). Sin embargo, solo una minoría se decanta por el sí en este momento (29 %).

Lo cierto es que los vascos se muestran muy divididos entre optimistas (36 %) y pesimistas (34 %) en relación al impacto previsible que la estrategia soberanista de confrontación y ruptura con España pueda tener sobre la evolución de los parámetros de desarrollo económico, bienestar material y mejora de los servicios públicos.

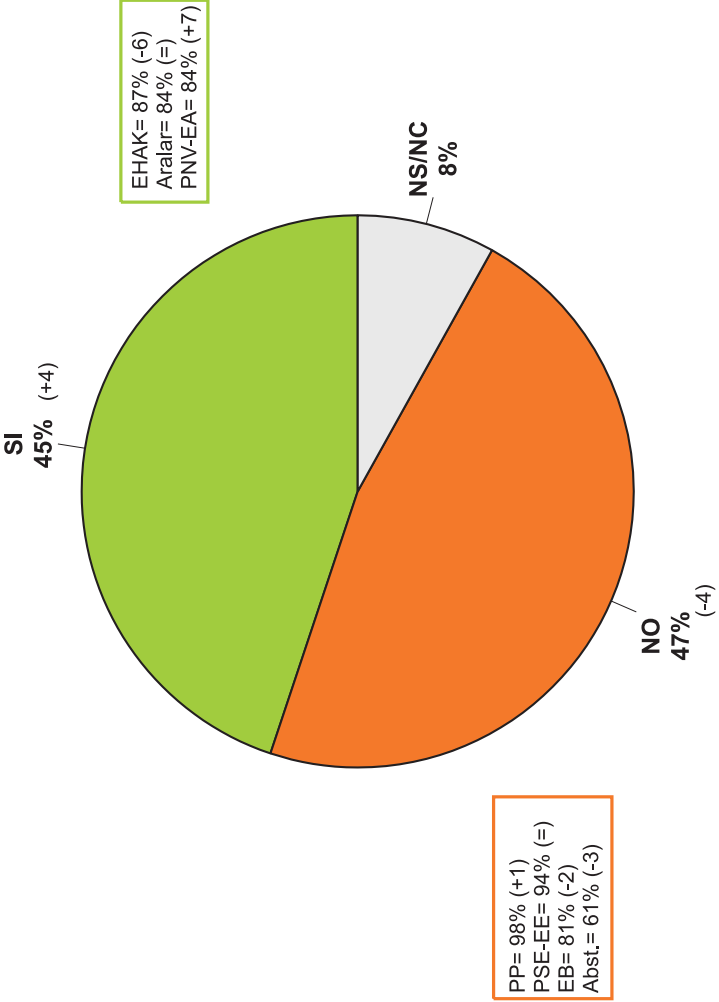
LOS DESEOS DE INDEPENDENCIA DE LOS VASCOS SIGUEN SIENDO  
MINORITARIOS Y DIBUJAN UN FUTURO INCIERTO

Más allá de cuál sea la fórmula política del autogobierno vasco, alrededor de dos de cada cinco vascos (39 %) siguen manifestando tener deseos grandes de independencia, incrementándose ligeramente en el último semestre (3 puntos). Así es como se expresan casi todos los votantes de EHAK (92 %) y la mayoría del resto de electorados nacionalistas (desde el 63 % del PNV-EA al 75 % de Aralar). Frente a ellos, casi la mitad de los vascos (el 48 %), algo menos que hace seis meses (4 puntos), dicen tener pocos (23 %) o ningún (25 %) deseo de independencia, sobre todo entre los votantes de los partidos autonomistas (más de nueve de cada diez), pero también casi un tercio de los votantes del PNV-EA y casi dos tercios de los de EB/IU (ver Gráfico 37).

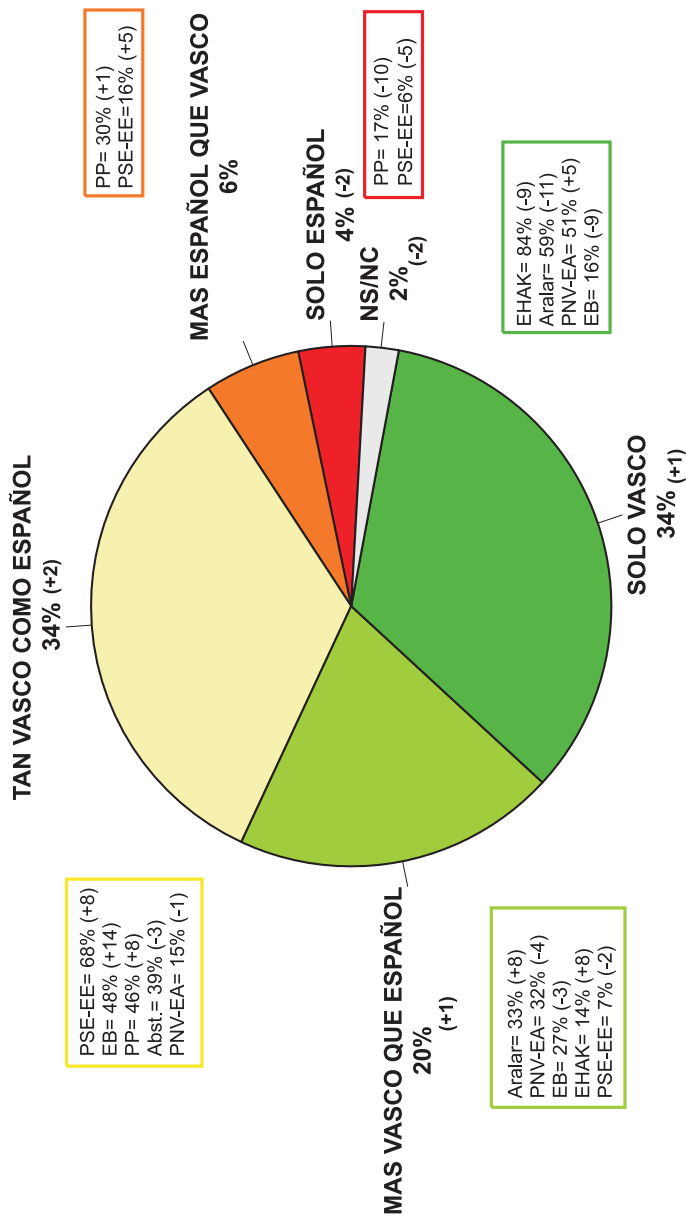
Los vascos siguen divididos entre quienes piensan que en una Euskadi independiente se viviría mejor (32 %), peor (28 %) o igual (20 %) que ahora. Si la posición pesimista predomina con claridad entre populares (90 %) y, en menor medida, socialistas (68 %) o los no nacionalistas (53 %), en general, el optimismo destaca en los electorados nacionalistas (desde el 40 % de Aralar al 77 % de EHAK, pasando por el 55 % del PNV-EA) o la opinión pública nacionalista (61 %), en general, en tanto que el de EB/IU se muestra más dividido.

En este sentido, una mayoría estable de dos tercios de los vascos se consideran informados sobre las implicaciones de la autodeterminación y demandan un acuerdo sobre la misma, algo que concita la unanimidad de los nacionalistas, pero divide profundamente a los no nacionalistas. Sin embargo, unos y otros mantienen estables sus posiciones mayoritarias contrapuestas sobre las consecuencias positivas o negativas de un eventual referéndum en estos momentos.

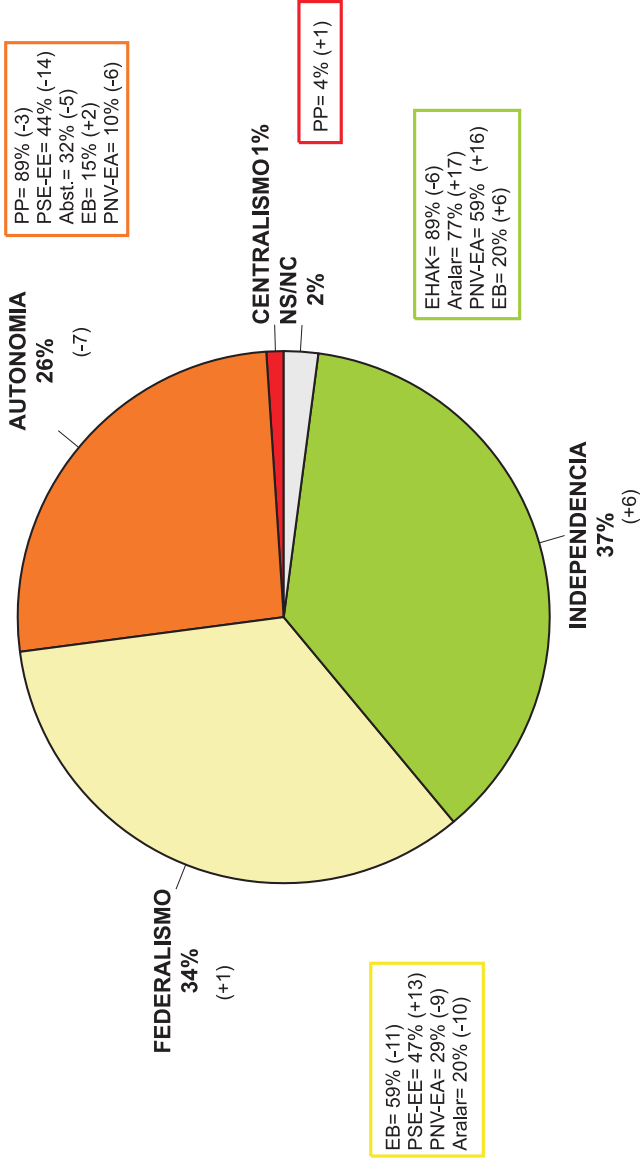
**Gráfico 31: SENTIMIENTO NACIONALISTA DE LOS VASCOS**



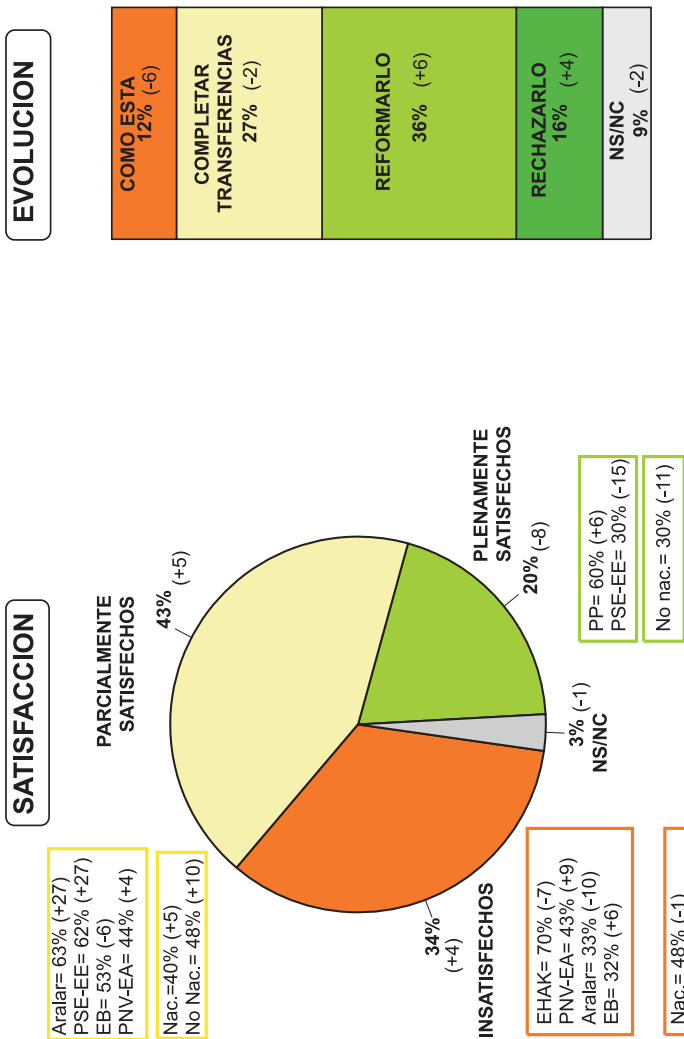
### Gráfico 32: IDENTIDAD NACIONAL SUBJETIVA DE LOS VASCOS



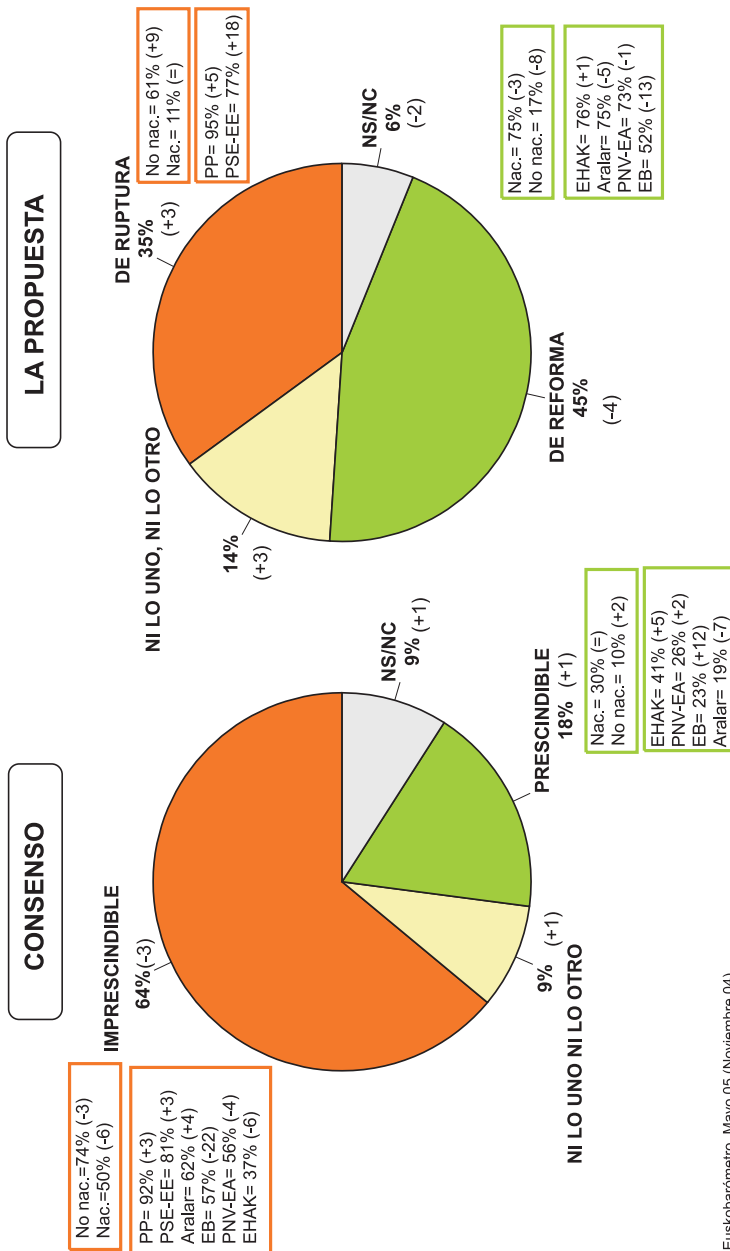
**Gráfico 33: ALTERNATIVAS SOBRE LA FORMA DE ESTADO**



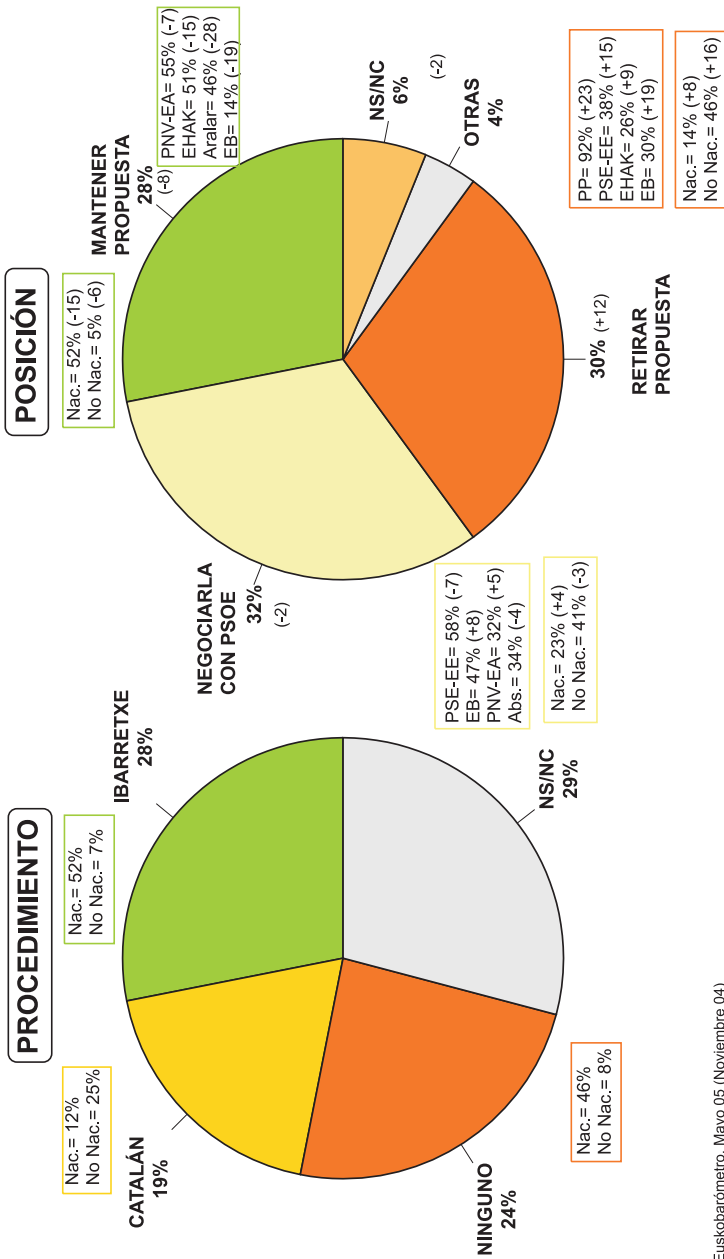
# Gráfico 34: SATISFACCION CON EL ESTATUTO DE AUTONOMIA Y EVOLUCION FUTURA DEL MISMO



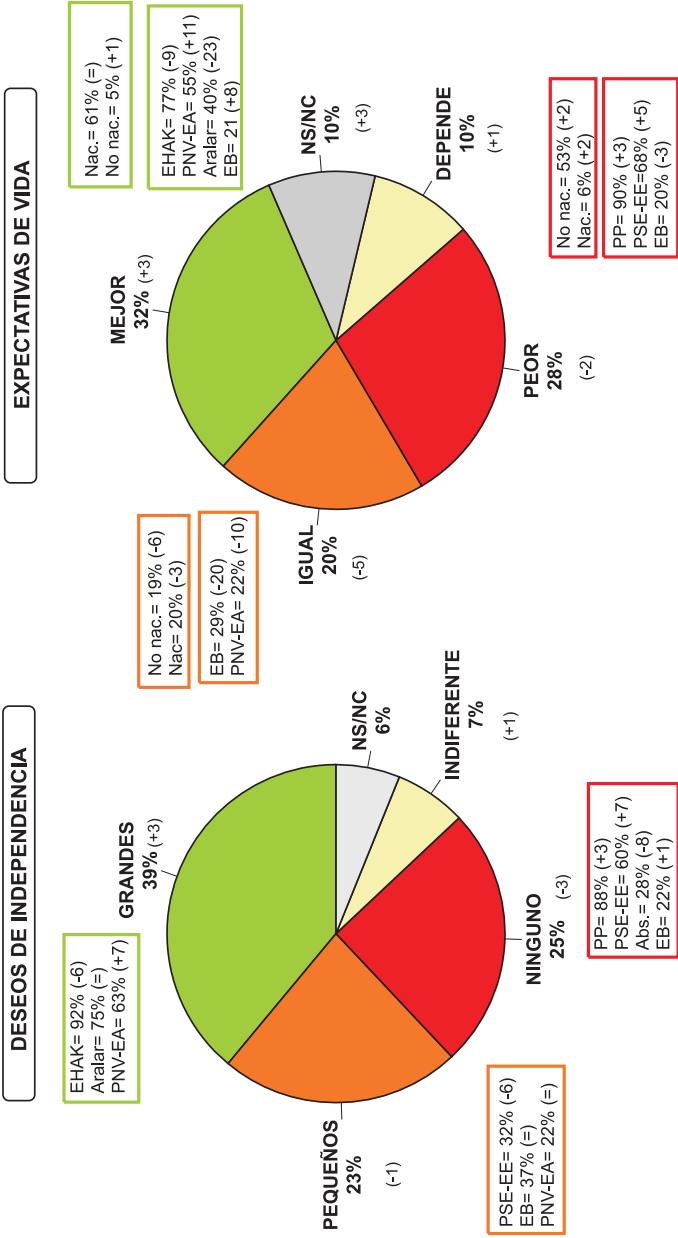
**Gráfico 35: LA PROPUESTA DE IBARRETXE Y EL CONSENSO**



**Gráfico 36: PREFERENCIA PROCEDIMIENTO IBARRETXE O CATALÁN Y POSICIÓN DE IBARRETXE ANTE LAS NUEVAS CIRCUNSTANCIAS**



**Gráfico 37: DESEOS DE INDEPENDENCIA Y EXPECTATIVAS DE VIDA DE LOS VASCOS EN UNA HIPOTETICA EUSKADI INDEPENDIENTE**







## V

EN UN CONTEXTO ALGO MENOS OPTIMISTA RESPECTO DE LA VIOLENCIA, LOS VASCOS MANTIENEN SU RECHAZO MAYORITARIO A ETA Y REFUERZAN LA UNIDAD PARA DESLEGITIMAR EL RECURSO A LA VIOLENCIA COMO FORMA DE DEFENDER OBJETIVOS POLÍTICOS, CONSOLIDÁNDOSE UNA MAYORÍA EN EHAK QUE LA RECHAZA.

APRUBAN AL GOBIERNO VASCO, POR PRIMERA VEZ, EN SU ACTUACIÓN CONTRA LA VIOLENCIA CALLEJERA.

LES SIGUE PREOCUPANDO, MAYORITARIAMENTE, LA CRISPACIÓN SOCIAL, ATRIBUIDA A LA DIVISIÓN ENTRE NACIONALISTAS Y AUTONOMISTAS.

**DISMINUYE LIGERAMENTE LA MAYORÍA DE VASCOS QUE SE MUESTRAN OPTIMISTAS CON LA EVOLUCIÓN DE LA VIOLENCIA EN EL ÚLTIMO AÑO**

Algo menos de dos de cada tres vascos (63 %) se muestran optimistas con la evolución del problema de la violencia en los últimos tiempos, tras un significativo retroceso semestral de seis puntos, que, en todo caso, consolida la tendencia de los últimos dos años con un incremento acumulado de 37 puntos. Es algo en lo que están de acuerdo, casi por igual, nacionalistas (68 %) y no nacionalistas (58 %), que son los que más han percibido el cambio en los últimos años, pero también los que más retroceden en su optimismo en el último semestre (12 puntos), y la mayoría de todos los electorados democráticos. Frente a ellos, solo algo más de uno de cada diez (11 %) piensa que ha ido a peor, afectando, sobre todo, a uno de cada cinco votantes populares y socialistas. Finalmente, el escepticismo se reduce a algo menos de uno de cada cuatro (24 %), tras un incremento significativo de seis puntos en el último semestre (ver Gráfico 38).

**LOS VASCOS APRUEBAN AL GOBIERNO VASCO, POR PRIMERA VEZ, EN SU ACTUACIÓN CONTRA LA VIOLENCIA CALLEJERA**

Inviertiendo las valoraciones de años anteriores, la mayoría de los vascos (51 %) juzgan positiva la actuación y eficacia del Gobierno Vasco para prevenir y atajar la violencia callejera, con un avance semestral de siete puntos. Con todo, la división de opiniones es importante, si tenemos en cuenta que sigue habiendo un 42 % que valoran negativamente su actuación en este asunto, a pesar del retroceso de nueve puntos en esta opinión. Aquí vuelven a evidenciarse las divisiones de opinión entre los juicios positivos y negativos de nacionalistas (63 %) y no nacionalistas (54 %), respectivamente. Como es obvio, los principales valedores del Gobierno Vasco son los electorados de la mayoría gubernamental, a los que se les suman EHAK y Aralar. Por supuesto, frente a ellos se sitúan las críticas abrumadoras de socialistas (74 %) y populares (91 %), así como proporciones importantes del resto de electorados democráticos (ver Gráfico 39).

**LOS VASCOS MANTIENEN LA UNIDAD PARA RECHAZAR EL RECURSO A LA VIOLENCIA COMO FORMA DE DEFENDER OBJETIVOS POLÍTICOS, SIENDO ALGO QUE COMPARTE YA LA MAYORÍA DE LOS VOTANTES DE EHAK**

Casi nueve de cada diez vascos (89 %) mantienen la opinión, casi unánime ya (entre el 57 % de EHAK y el 96 % del PNV-EA) de que hoy en Euskadi se pueden defender todas las aspiraciones y objetivos políticos sin necesidad de recurrir a la violencia, algo en lo que están incluso de acuerdo, por quinto semestre consecutivo, una mayoría creciente de los votantes de la izquierda abertzale (57 %), que refleja su propio desgaste político. Por el contrario, la legitimación de la violencia como forma de hacer política es apoyada por un 5 % de los vascos, lo que señala un mínimo histórico que solo sustenta una quinta parte ya de los votantes de EHAK (ver Gráfico 40).

SE MANTIENE LA MAYORÍA HOMOGÉNEA DE VASCOS QUE PIENSA QUE LA TENSIÓN DE LOS PARTIDOS ESTÁ PRODUCIENDO UN INCREMENTO DE LA CRISPACION SOCIAL, SOBRE TODO POR LA DIVISIÓN ENTRE NACIONALISTAS Y NO NACIONALISTAS

Para casi seis de cada diez vascos (frente a cuatro que lo niegan) las actuales divisiones entre los partidos políticos siguen generando tensión, discusiones y crispación en su entorno cotidiano inmediato, sobre todo en Guipúzcoa (77 %). Esta percepción se mantiene casi estable en el último semestre, después de la mejora del año anterior, dando cuenta de la menor presión violenta, por un lado, y del nuevo clima que está produciendo el cambio político. Además, esta tensión sigue afectando, casi por igual, a nacionalistas (50 %) y no nacionalistas (63 %) y a todos los electorados con una homogeneidad que no se detecta en ningún otro indicador (ver Gráfico 41).

A ese 56 % que sigue percibiendo un aumento de la crispación en su entorno le hemos vuelto a preguntar por las causas. Se mantiene muy estable el diagnóstico ciudadano y entre las causas a los que ellos atribuyen esta situación de crispación social vuelven a destacar: en primer lugar, para la mayoría (30 %) el desacuerdo entre nacionalistas y no nacionalistas, sobre todo entre los socialistas (alrededor del 46 %). El inmovilismo del gobierno central, a pesar de haberse reducido en 20 puntos en el último año, sigue siendo la segunda causa para casi uno de cada diez vascos (8 %), sobre todo entre la mayoría nacionalista y gubernamental. En tercer lugar, para algo menos de uno de cada diez lo son los frentes, ya sea el nacionalista (9 %) o el llamado "constitucionalista" (9 %), para sectores minoritarios de los electorados autonomistas o nacionalistas, respectivamente.

SE MANTIENE EL RECHAZO FRONTAL Y MAYORITARIO DE LOS VASCOS A ETA, MIENTRAS SIGUEN EROSIONÁNDOSE SUS APOYOS EN EL MUNDO ABERTZALE

El rechazo frontal y mayoritario a ETA alcanza a algo menos de seis de cada diez vascos (56 %), manteniéndose estable en los últimos seis meses. Es una actitud que destaca por su intensidad en Álava y Vizcaya (61 %) frente a Guipúzcoa (47 %) y que es claramente mayoritaria en casi todos los electorados democráticos (con la excepción de Aralar), desde el mínimo del 54 % del PNV-EA hasta el 92 % de PP, llegando casi a tres de cada cuatro no nacionalistas (70 %) y una parte importante de los nacionalistas (44 %) --- ver Gráfico 42 ---.

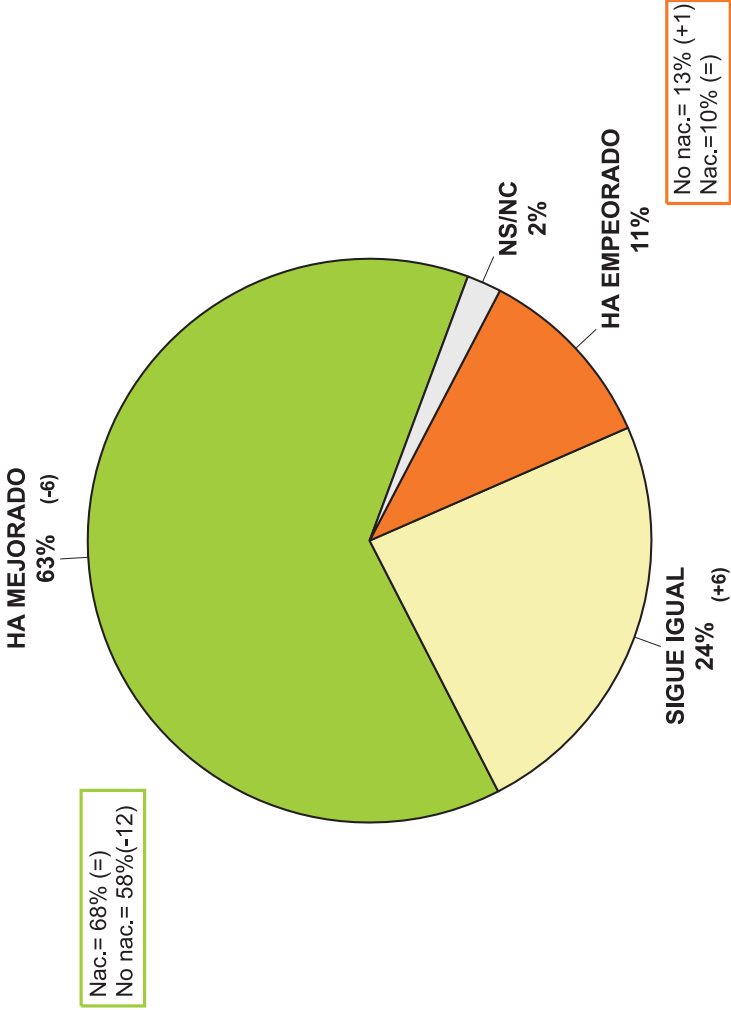
Las opiniones de apoyo remoto, sea de los que piensan que antes estaba justificada la violencia de ETA pero ahora ya no (22 %), sea de los que comparten los fines pero no los métodos violentos (11 %), también se mantienen estables, destacando entre los que se sienten nacionalistas (41 %) y la mayoría gubernamental.

Sin embargo, a pesar de su menor significación estadística, lo más llamativo sigue siendo la práctica desaparición del apoyo explícito y total (0,3 %) ---- 0,7 % en Guipúzcoa ----, incluido en el electorado de EHAK (3 %), así como la reducción a solo dos puntos de la justificación crítica de los que apoyan a ETA reconociendo

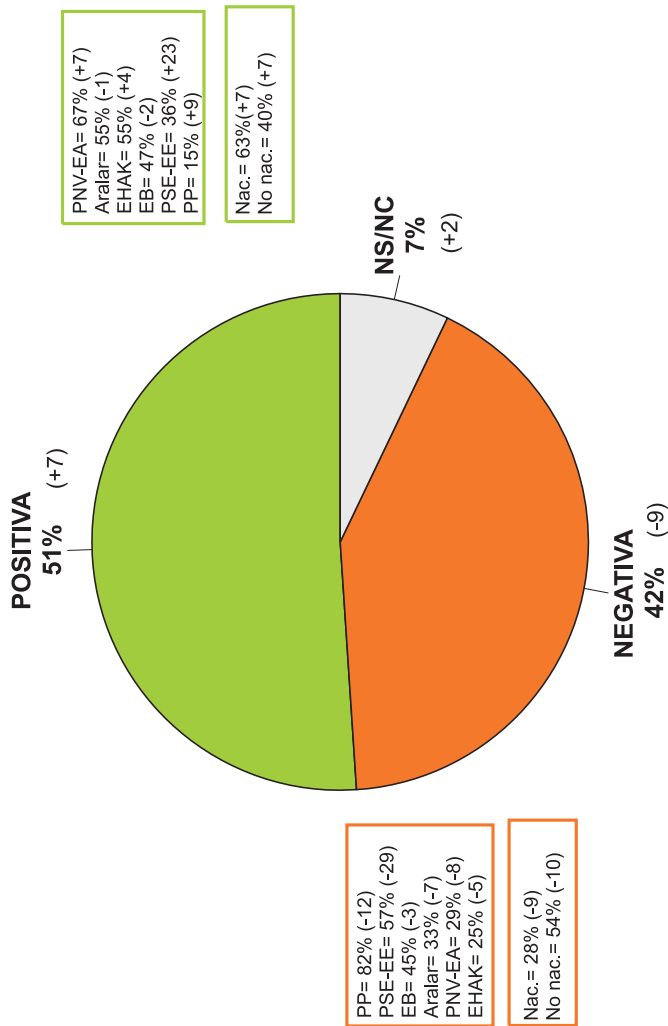
sus errores, que solo es mantenida por algo menos de una quinta parte (15 %) de los votantes de EHAK. Hoy el grueso de la izquierda abertzale se sitúa en el apoyo a sus fines, rechazando sus métodos violentos (49 %), o en el apoyo remoto (20 %), lo que supone que en los últimos meses se ha consolidado la tendencia interanual de una mayor dificultad de estos sectores de opinión para seguir legitimando la violencia y, en consecuencia, un desgaste continuado de sus apoyos sociales, que se refleja en la pérdida de respaldo electoral y, sobre todo, en la necesidad de intentar cambiar su discurso más antisistema.

En cuanto a la calificación o consideración de los vascos respecto a los activistas de ETA, hay que decir que nunca desde la transición habían cosechado un rechazo tan mayoritario. Hoy la gran mayoría de los vascos (62 %) los considera "terroristas" (40 %), "asesinos" (13 %) y "fanáticos" (9 %), siendo algo que comparten, con mayor o menor intensidad, nacionalistas (48 %) y no nacionalistas (77 %) y casi todos los electorados democráticos. Por el contrario, la consideración de "patriotas" ha caído hasta su mínimo histórico (4 %), en tanto que la calificación como "idealistas" se sitúa en el 21 %, en un retroceso significativo desde la llamada "tregua". Estos calificativos positivos o complacientes solo encuentran eco en Guipúzcoa (35 %) y entre uno de cada tres nacionalistas (35 %), de forma que la idea de "patriotas" es respaldada, sobre todo y casi en solitario, por uno de cada cuatro votantes de EHAK (24 %) y la de "idealistas" encuentra un eco mayoritario en este mismo electorado (43 %) y en el de Aralar (31 %), con un continuo retroceso, además de proporciones significativas en el resto de electorados nacionalistas y EB/ IU.

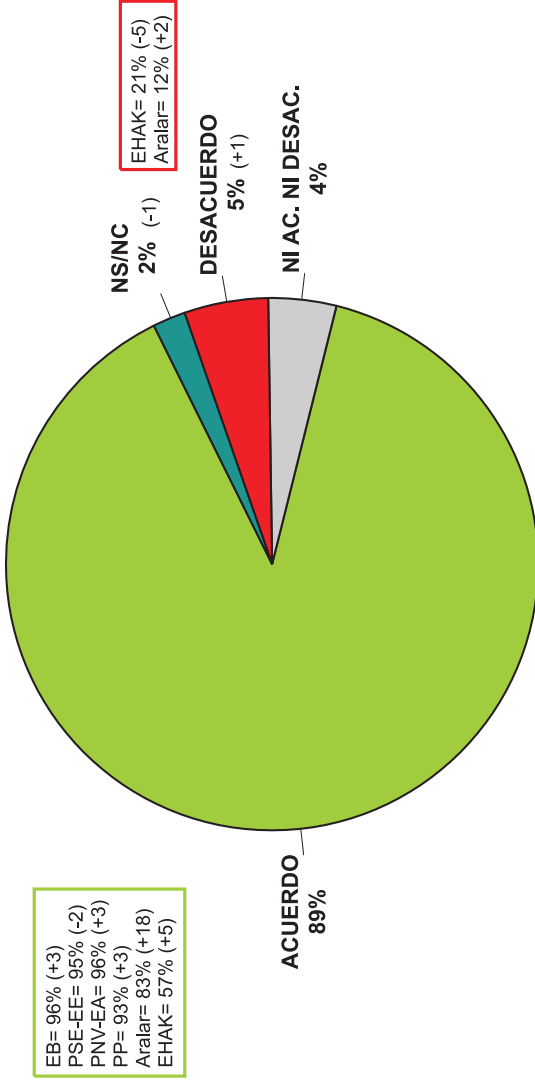
**Gráfico 38: EVOLUCION DEL PROBLEMA DE LA VIOLENCIA EN EL ULTIMO AÑO**



## Grafico 39: VALORACION DE LA ACTUACION DEL GOBIERNO VASCO PARA ATAJAR LA VIOLENCIA CALLEJERA

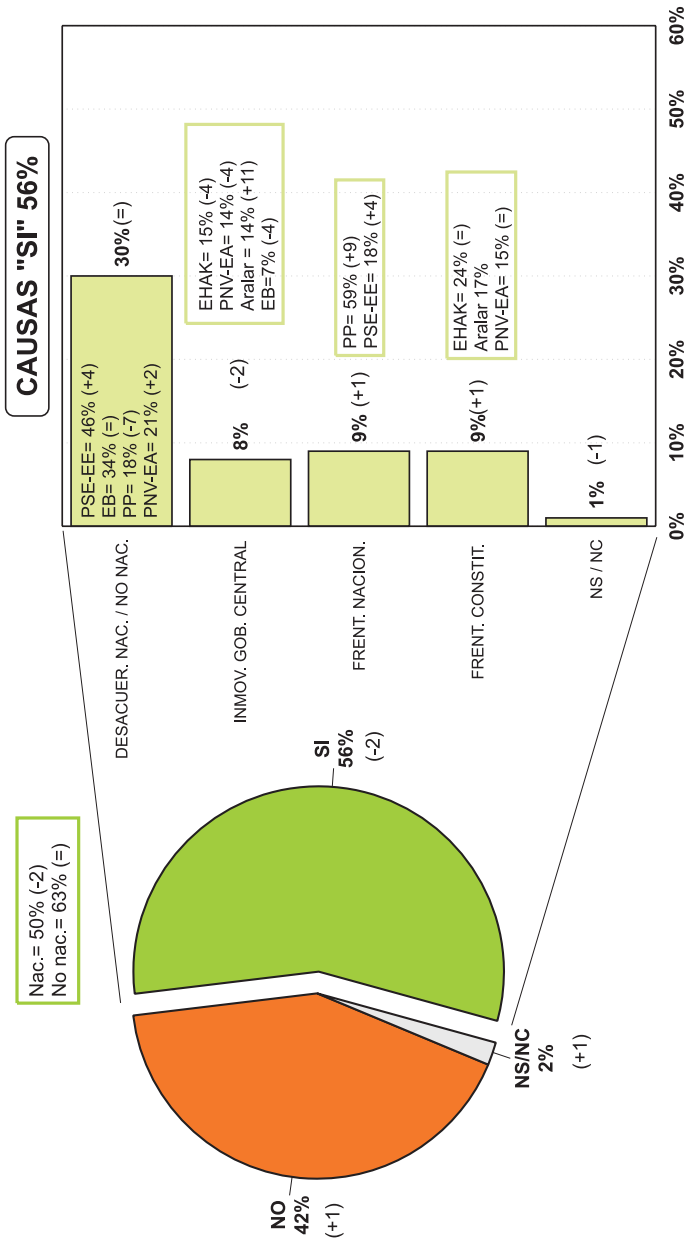


# Gráfico 40: HOY EN EUSKADI SE PUEDEN DEFENDER TODAS LAS ASPIRACIONES Y OBJETIVOS POLITICOS SIN NECESIDAD DE RECURRIR A LA VIOLENCIA

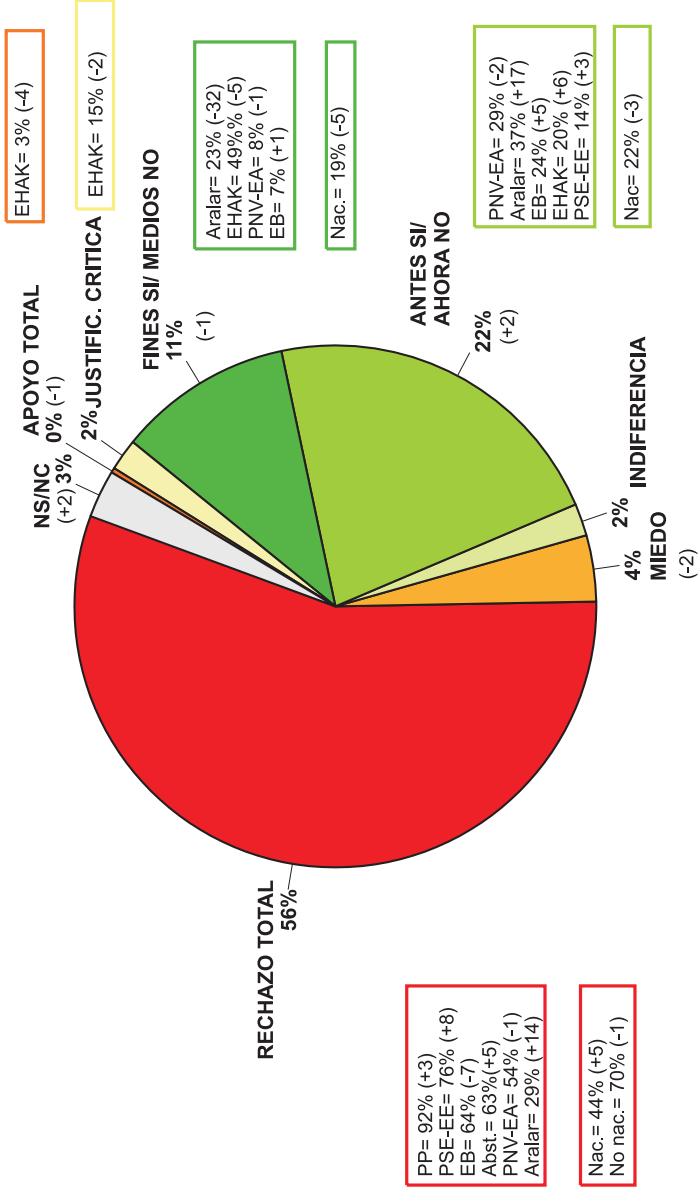




**Gráfico 41: PERCEPCION DE LOS VASCOS SOBRE EL INCREMENTO DE LA CRISPACION SOCIAL Y SUS CAUSAS**



**Gráfico 42: ACTITUD DE LOS VASCOS ANTE ETA**





## VI

LOS VASCOS REFUERZAN SU APOYO MAYORITARIO A UNA EVENTUAL NEGOCIACIÓN GOBIERNO-ETA, CONDICIONADA AL ABANDONO DE LAS ARMAS.

EN ESTE CASO, APROBARÍAN QUE HUBIESE CONTRAPARTIDAS POLÍTICAS, SE CELEBRASE UN REFERÉNDUM Y OBTUBIESEN MEDIDAS DE GRACIA Y REINSERCIÓN.

SIGUEN DIVIDIDOS Y MENOS PROCLIVES AL PERDÓN Y LA REINSERCIÓN DE LOS PRESOS POR DELITOS DE TERRORISMO O A LA HORA DE VALORAR LOS RESULTADOS DEL ACUERDO POR LAS LIBERTADES, CUESTIONANDO SU CONTINUIDAD, PERO APOYANDO SU AMPLIACIÓN Y DESARROLLO.

RECHAZAN LA POLITIZACIÓN DE LAS VÍCTIMAS DEL TERRORISMO, REPROCHANDO A SOCIALISTAS Y POPULARES SU UTILIZACIÓN.

**LOS VASCOS REFUERZAN SU APOYO MAYORITARIO A UNA EVENTUAL NEGOCIACIÓN GOBIERNO-ETA, CONDICIONADA A SU ABANDONO DE LAS ARMAS**

En el último semestre se ha reforzado la preferencia mayoritaria de los vascos (77 %) por una eventual negociación gobierno-ETA, aunque condicionada a que ésta abandone las armas (50 %), siendo algo que comparten, casi por igual, nacionalistas (47 %) y no nacionalistas (53 %) y la mayoría de casi todos los electorados democráticos (desde el 74 % del PSE-EE al 100 % de Aralar), con las excepción del PP. Por su parte, los partidarios de la negociación incondicional, que hoy es apoyada por algo más de uno de cada cuatro vascos (27 %), homogeneiza a los votantes de EHAK (85 %), aunque con el respaldo significativo de casi la mitad (43 %) de los nacionalistas (entre el 29 % del PNV-EA y el 61 % de Aralar). Sin embargo, sigue habiendo una minoría consistente de casi uno de cada cinco vascos (18 %) que rechazan cualquier tipo de negociación, sobre todo entre los no nacionalistas (uno de cada tres), que va del 20 % de los socialistas a la inmensa mayoría de los votantes populares (94 %)--- ver Gráfico 43 ---

La mayoría de los vascos está predispuesta a que, en el caso de que ETA abandone definitivamente las armas, haya contrapartidas políticas (51 %), se pueda celebrar un referéndum (54 %) y se concedan medidas de gracia y reinserción (55 %), que son opciones que aglutinan mayorías entre dos tercios y tres cuartos de los nacionalistas, pero dividen profundamente a los no nacionalistas.

**LOS VASCOS SIGUEN DIVIDIDOS Y MENOS PROCLIVES AL PERDÓN Y LA REINSERCIÓN DE LOS PRESOS POR DELITOS DE TERRORISMO**

Solo algo más de uno de cada cuatro vascos (27 %), tras un significativo retroceso de siete puntos en el último año, piensan que todos los terroristas que se arrepientan y expresen su decisión de abandonar las armas deberían beneficiarse de las medidas de reinserción social. Frente a ellos, otros dos de cada cinco (42 %) opinan que éstas sólo podrían aplicarse a aquellos que no tengan delitos de sangre, mientras que algo menos de uno de cada cuatro (21 %) no están dispuestos a perdonar y creen que unos y otros deben cumplir íntegramente sus penas. Esta distribución refleja una cierta evolución de la opinión pública vasca hacia el perdón, acercándose a una mayoría, aunque muy ajustada, a favor del perdón, después del retroceso experimentado tras el final de la llamada "tregua" de ETA (ver Gráfico 44).

La primera opción sigue siendo, relativamente, mayoritaria entre los nacionalistas (44 %), mientras que los no nacionalistas se muestran mucho más divididos y reticentes al perdón, entre el perdón condicional (39 %) y el cumplimiento íntegro de las penas (34 %). Solo los votantes de EHAK (75 %) se muestran mayoritariamente favorables al perdón incondicional. Por el contrario, los del PP (74 %) siguen siendo partidarios del cumplimiento íntegro de las penas, en tanto que el resto de electorados se expresan más divididos, aunque inclinados al perdón condicional (desde el 42 % de Aralar al 57 % de los socialistas).

**LOS VASCOS SIGUEN DIVIDIDOS A LA HORA DE VALORAR LOS RESULTADOS DEL "ACUERDO POR LAS LIBERTADES Y CONTRA EL TERRORISMO", CUESTIONAN SU CONTINUIDAD, PERO APOYAN LA AMPLIACIÓN PARTIDISTA Y SU DESARROLLO**

Tras un significativo aumento (5 puntos) en el último semestre, la mayoría de los vascos tienen una opinión negativa (54 %) a la hora de valorar los resultados del "Acuerdo por las libertades y contra el terrorismo" firmado hace más de tres años por el PP y el PSOE. Esta opinión negativa sigue predominando en los electorados nacionalistas (78 %) y que apoyan al gobierno (desde el 61 % de EB/IU al 87 % de EHAK, pasando por el 74 % del PNV-EA o el 77 % de Aralar), en tanto que la positiva lo hace entre los votantes del PP (82 %) y, en mucha menor medida, los socialistas (50 %), siendo algo que comparten, en general, el 39 % de los que dicen no sentirse nacionalistas (ver Gráfico 45).

Al mismo tiempo, se acentúa la división entre los partidarios de la continuidad del acuerdo, si bien desarrollándolo con algún tipo de cambio (44 %) y los que abogan por su abandono (47 %). Una clara mayoría de los electorados del PSE-EE (73 %) y PP (91 %) abogan por mantenerlo y desarrollarlo, en tanto que los de EHAK (83 %), Aralar (85 %) y, en menor medida, los electorados que apoyan al gobierno de coalición lo hacen por su ruptura (desde el 55 % de EB/IU al 61 % del PNV-EA). Por su parte, la continuidad sin cambios solo encuentra un eco significativo entre una mayoría de votantes populares (49 %) y, mucho menor (uno de cada diez), entre los socialistas.

Finalmente, sigue habiendo una mayoría estable de vascos (49 %) a los que les gustaría que se introdujeran correcciones en el mismo para ampliarlo al mayor número posible de fuerzas políticas y, muy especialmente, a los nacionalistas. Casi todos los electorados democráticos son mayoritariamente proclives a tal posibilidad, desde el 44 % del PNV-EA al 77 % de los socialistas, aunque con menor entusiasmo los nacionalistas (36 %) que los no nacionalistas (63 %). En frente, son algo más de uno de cada cuatro (28 %) los vascos, sobre todo nacionalistas (40 %), que se oponen a tal posibilidad, siendo una opción mayoritaria solo en el electorado de EHAK (53 %).

**LOS VASCOS RECHAZAN MAYORITARIAMENTE LA POLITIZACIÓN DE LAS VÍCTIMAS DEL TERRORISMO Y CREEN QUE TIENEN IGUAL DERECHO QUE EL RESTO DE LOS CIUDADANOS A SER OÍDAS**

Casi dos de cada tres vascos (65 %) no están de acuerdo en que las víctimas del terrorismo y quienes les apoyan politicen, de alguna manera, su situación personal, dejando de ser un asunto estrictamente privado. Es una opinión ampliamente compartida por todos los sectores sociales y políticos. Tan solo el electorado del PP se muestra dividido entre esta opinión (31 %) y la contraria (46 %), que, por lo demás, solo es sostenida por algo menos de uno de cada cinco vascos (ver Gráfico 46).

En este mismo sentido, una amplia mayoría de algo más de tres de cada cuatro vascos (78 %) les niegan a las víctimas de ETA y a los colectivos que les representan mayor derecho que el resto de los ciudadanos a ser oídas en las decisiones políticas que se adopten en relación al problema de la violencia en Euskadi. De nuevo, es una opinión ampliamente compartida por todos los sectores sociales y políticos. Son algo más de uno de cada diez (12 %), los vascos que piensan que tienen mayor derecho a ser oídas por haber sufrido directamente la violencia de ETA, sobre todo entre los electorados populares (31 %) y socialistas (18 %).

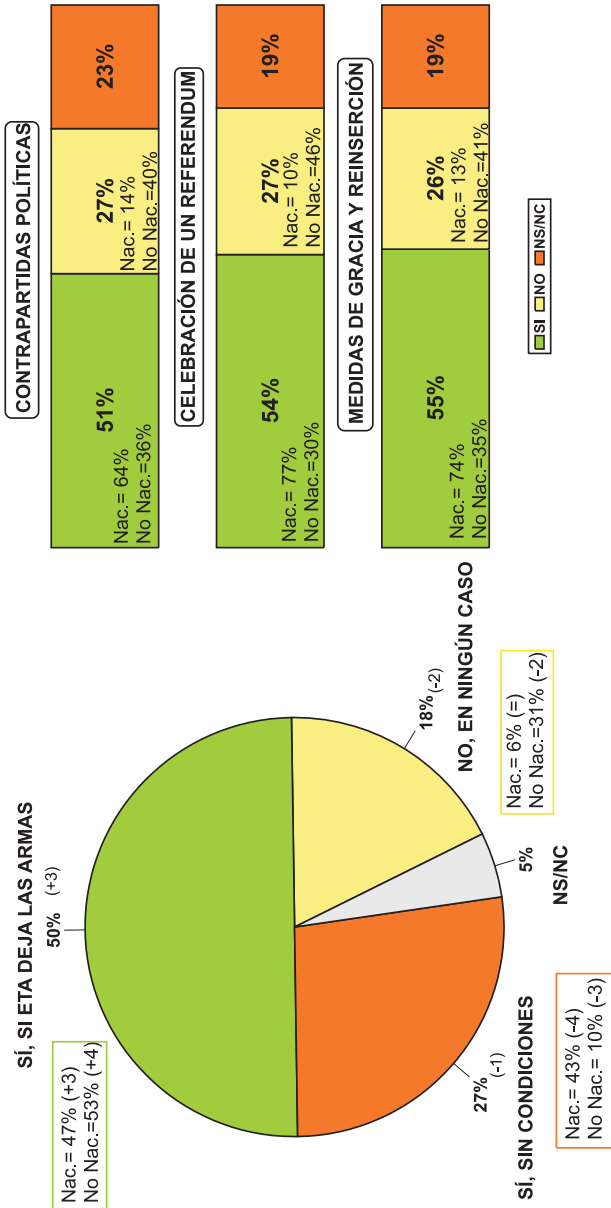
LA MAYORÍA DE LOS VASCOS NO CREEN QUE SU GOBIERNO NO TENGA SUFICIENTEMENTE EN CUENTA A LAS VÍCTIMAS DE ETA Y REPROCHAN A SOCIALISTAS Y POPULARES SU UTILIZACIÓN

En el debate político existente en el País Vasco sobre el tratamiento que unos y otros dan a las víctimas del terrorismo de ETA, existen dos reproches contrapuestos. Para unos, los nacionalistas y su gobierno no las tienen en cuenta, mientras que, para otros, los socialistas y populares las instrumentalizan política y electoralmente.

Una mayoría ajustada de los vascos no cree que el PNV (51 %), EA (51 %) y EB/IU (49 %) no tengan suficientemente en cuenta el sufrimiento de las víctimas de ETA y desarrollen su labor política al margen de sus necesidades. Frente a esta opinión, una minoría, que oscila entre una quinta y una cuarta parte, piensa lo contrario. Si en el primer caso, los electorados de la mayoría nacionalista y parlamentaria están fuertemente movilizados en sus opiniones, en el segundo los electorados no nacionalistas se muestran mucho más divididos o sin opinión, con la única excepción de los populares (ver Gráfico 47).

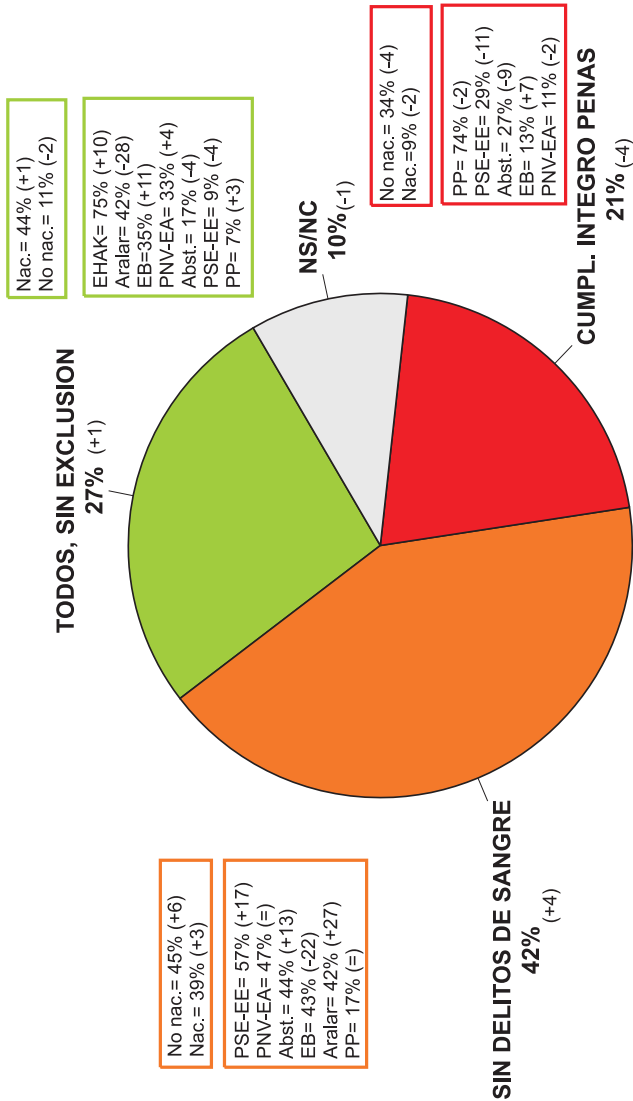
Las mayorías son más claras, aunque diferenciadas, a la hora de reprochar a socialistas (56 %) y, sobre todo, populares (79 %) la utilización de las víctimas del terrorismo con un interés político y electoral.

**Gráfico 43: OPINIÓN SOBRE UNA EVENTUAL NEGOCIACIÓN GOBIERNO-ETA Y DISPOSICIÓN A DAR CONTRAPARTIDAS SI ETA DEJA LAS ARMAS**

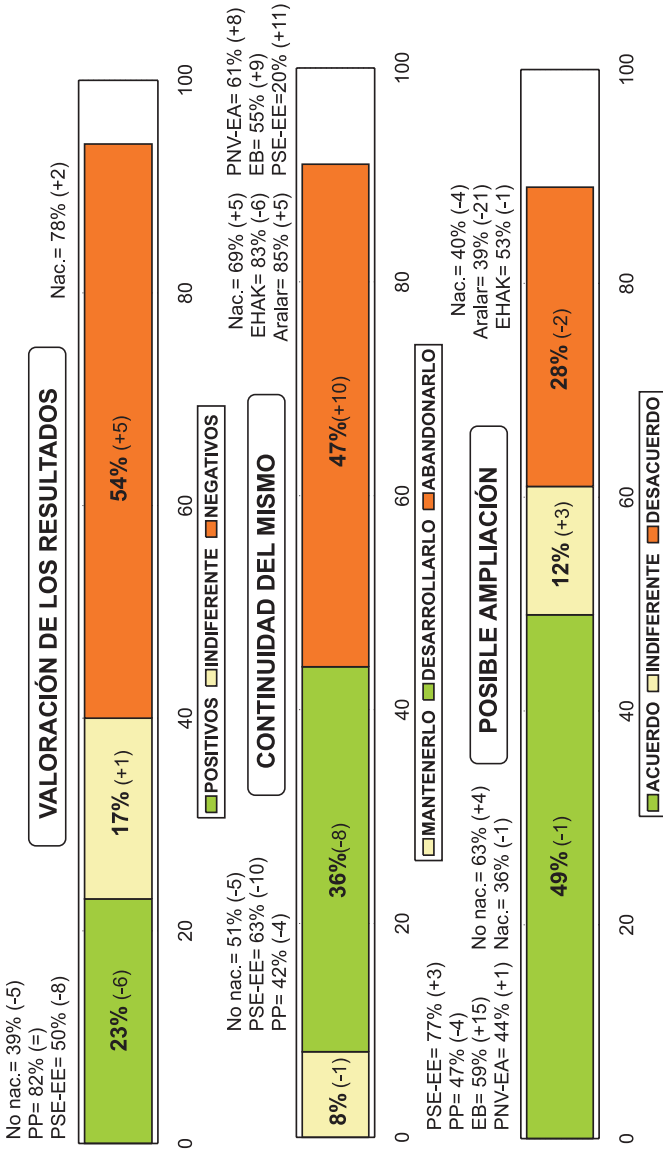




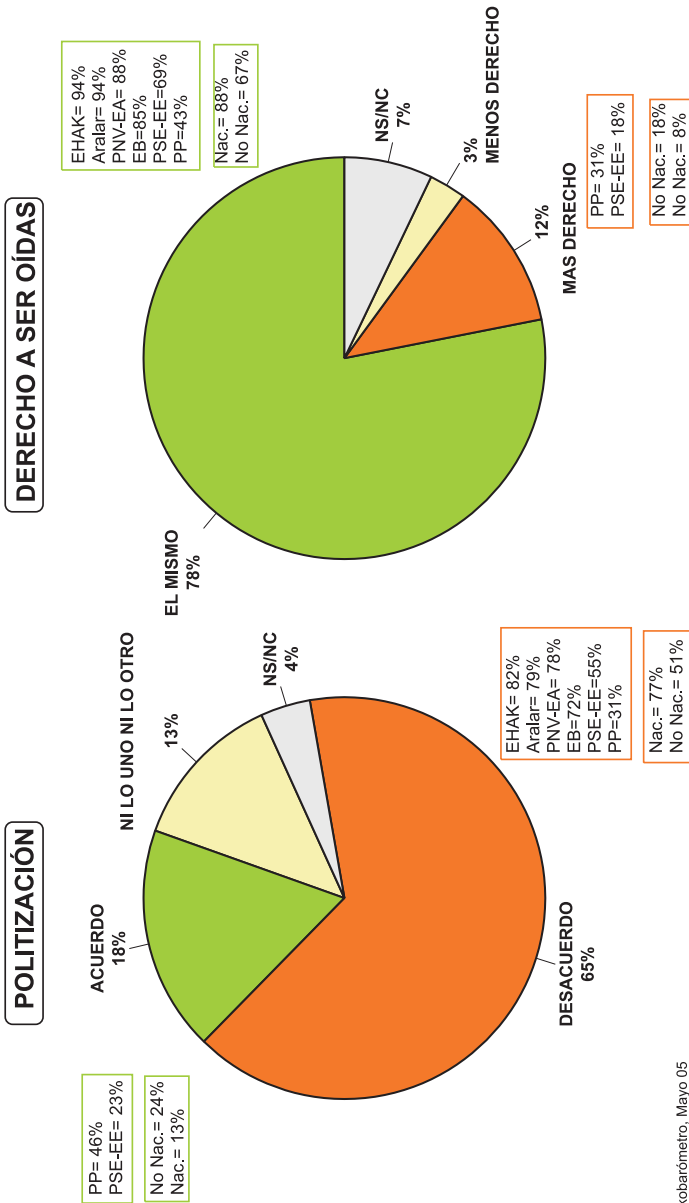
# Gráfico 44: OPINION DE LOS VASCOS SOBRE LA REINSENCION DE LOS PRESOS POR DELITOS DE TERRORISMO



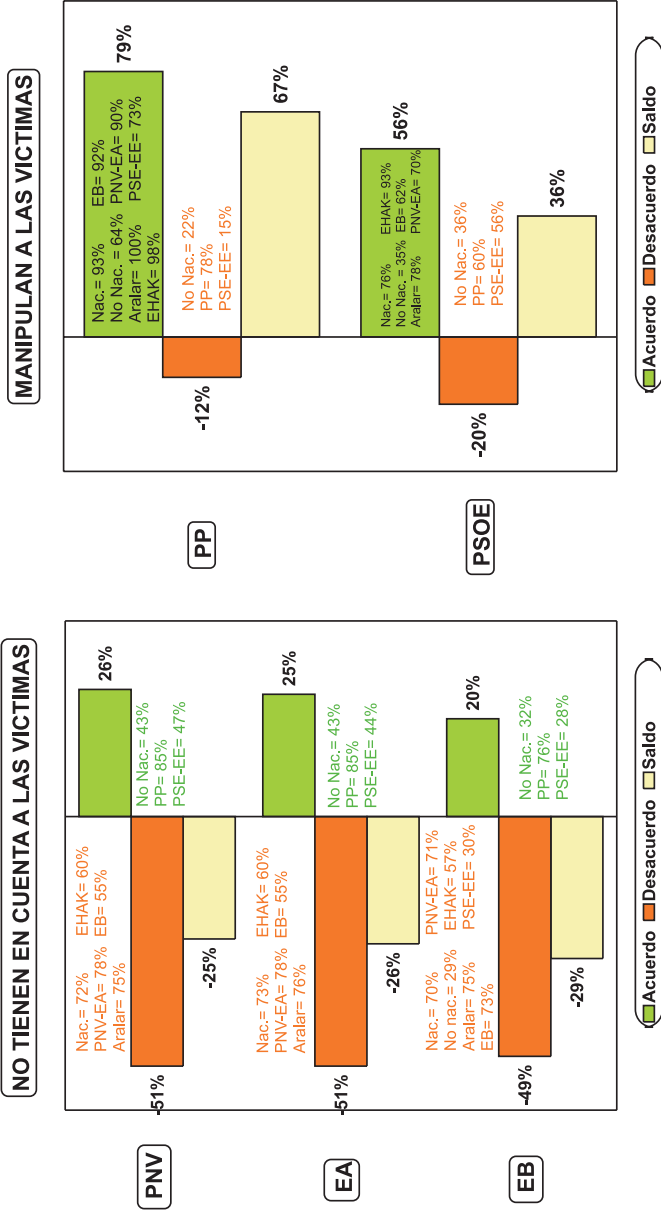
# Gráfico 45: VALORACION DE LOS RESULTADOS DEL "ACUERDO POR LAS LIBERTADES Y CONTRA EL TERRORISMO", CONTINUIDAD DEL MISMO Y POSIBLE AMPLIACIÓN



**Gráfico 46: OPINIÓN SOBRE SI LAS VÍCTIMAS DEBEN "POLITIZAR" SU SITUACIÓN Y DERECHO A SER OÍDAS POR LA SOCIEDAD**

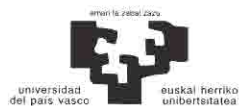


**Gráfico 47: ACUERDO/DESACUERDO CON QUE PNV, EA Y EB NO TIENE EN CUENTA A LAS VICTIMAS Y CON QUE PP Y PSOE LAS MANIPULAN**









**DEPARTAMENTO DE  
CIENCIA POLITICA  
Y DE LA ADMINISTRACION**

**POLITIKA ETA  
ADMINISTRAZIO ZIENTZIEN SAILA**

Posta kutxatila 644 Apartada  
Teléfono 94 601 23 79/94 601 23 84  
Fax 94 601 51 40  
48080 BILBAO  
E-mail: [cpv@ehu.es](mailto:cpv@ehu.es)  
Internet: [www.ehu.es/cpvweb](http://www.ehu.es/cpvweb)