

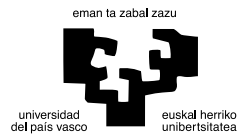
**EUSKOBARÓMETRO
MAYO 2003**





EUSKOBARÓMETRO

Mayo 2003





PRESENTACIÓN

EUSKOBARÓMETRO es el nombre de un equipo de investigación de la UPV/EHU dirigido por el profesor **Francisco José Llera Ramo**, Catedrático de Ciencia Política y de la Administración, que cuenta con un núcleo estable formado por los profesores Arantxa Elizondo, Patxi Juaristi, Eva Martínez, José M. Mata, Carmelo Moreno, Ainhoa Novo, Alberto de la Peña y Alfredo Retortillo, y un amplio grupo de investigadores: Eider Alkorta, Rafael Leonisio, Raquel Sanz y Pablo San Martín.

El proyecto inicia su andadura en el año 1995, aprovechando una dilatada experiencia de investigación desde los años setenta, con un objetivo prioritario en torno al estudio del comportamiento político y la opinión pública vasca, al que se han añadido otros de análisis y evaluación institucional y de políticas públicas. En este sentido, la actividad del Equipo Euskobarómetro ha sido muy fructífera en estos años, como muestra la repercusión pública de las sucesivas oleadas de su propio barómetro de opinión y los múltiples estudios realizados. Actualmente, podemos decir que el Equipo Euskobarómetro es un grupo de calidad científica reconocida.

- 1) El primer resultado práctico del Equipo Euskobarómetro ha sido crear un rico banco de datos a partir de las encuestas periódicas del llamado Euskobarómetro, que se realiza de forma semestral. En un futuro no muy lejano estos millones de datos acumulados y sistematizados podrán ser consultados y tratados on line, pero por el momento, podemos ofrecer una selección relevante de los mismos. Dichos datos se pueden consultar en el apartado de **SERIES DE DATOS TEMPORALES DE EUSKOBARÓMETRO** de nuestra web site.
- 2) El propio Equipo Euskobarómetro hace públicos para los medios de comunicación, y para la opinión pública en general, los resultados más relevantes de cada oleada de primavera y otoño del Euskobarómetro, con datos de carácter político, social y económico. Estos datos pueden consultarse en **ÚLTIMOS DATOS DEL EUSKOBARÓMETRO** del citado sitio en la red.
- 3) El Equipo Euskobarómetro suele adelantar sus estimaciones electorales para Euskadi cada vez que entramos en un período electoral. Las últimas previsiones del Equipo Euskobarómetro, realizadas en el mes de Noviembre de 2000, de cara a las elecciones autonómicas vascas, celebradas el día 13 de Mayo de 2001, pueden ser consultadas en el apartado de **ESTIMACIONES ELECTORALES DE EUSKOBAROMETRO**, en esta misma página web. Igualmente, se inclu-

yen todas las estimaciones electorales hechas públicas desde esa fecha hasta la celebración de las elecciones autonómicas en Euskadi. En breve haremos públicas nuestras nuevas estimaciones.

- 4) Asimismo, el Equipo Euskobarómetro realiza de forma periódica otro tipo de actividades de investigación y de consultoría, sobre todo en el campo del análisis empírico, la evaluación institucional y el campo de las políticas públicas. Estas actividades también puede verse en el apartado **RELACIÓN DE TRABAJOS DEL EQUIPO EUSKOBARÓMETRO**, que aparece en esta misma página.
- 5) Dentro de los trabajos del Equipo Euskobarómetro, mención especial merece la línea de estudios de género y políticas de igualdad de oportunidades entre mujeres y hombres. En este sentido, un grupo de profesoras e investigadoras del equipo está desarrollando una serie de investigaciones y de trabajos de consultoría con instituciones, a fin de integrar la perspectiva de género en las actuaciones públicas y avanzar así en la eliminación de la discriminación entre los sexos. Todas estas actividades también pueden verse en esta misma página, en el apartado **ESTUDIOS DE GÉNERO**.
- 6) El Equipo Euskobarómetro ha creado en el año 2000 un nuevo servicio, el llamado Observatorio de la Sociedad de la Información en Euskadi (OSIE), para medir el impacto de las nuevas tecnologías de la información en la comunidad vasca. Los resultados pueden consultarse también en esta página a través del enlace del **OBSERVATORIO DE LA SOCIEDAD DE LA INFORMACION EN EUSKADI (OSIE)**, que también aparece en esta misma página.
- 7) La entrada en vigor de la Europa del EURO, la reforma institucional y la ampliación de la Unión Europea, así como la nueva situación internacional, nos han llevado a la conclusión del interés creciente de estos asuntos y la consiguiente necesidad de crear un nuevo **OBSERVATORIO VASCO DE LA INTEGRACIÓN EUROPEA Y LA SOCIEDAD INTERNACIONAL (OVEI)**, que incorporamos a esta misma página a partir del barómetro de otoño de 2001.

Con los comentarios y datos que siguen, el equipo de investigación del *EUSKOBARÓMETRO* del Departamento de Ciencia Política de la UPV/EHU presenta los resultados más relevantes de la oleada de otoño correspondiente al mes de mayo de 2003.

Esta información se puede consultar y ampliar en nuestra página web:
www.ehu.es/cpvweb

ÍNDICE

I. FICHA TECNICA	6
II. SITUACIÓN Y PREOCUPACIONES PERSONALES, CLIMA SOCIAL Y ECONÓMICO, EXPECTATIVAS E IDENTIFICACIÓN INSTITUCIONAL	7
III. CLIMA Y EVALUACIÓN POLÍTICA Y GUBERNAMENTAL, LIDERAZGO POLÍTICO Y DESCONTENTO INSTITUCIONAL	23
IV. SENTIMIENTO NACIONALISTA, IDENTIDAD, AUTOGOBIERNO Y AUTODETERMINACIÓN	33
V. VIOLENCIA, CRISPACIÓN SOCIAL E INSEGURIDAD	53
VI. NEGOCIACIÓN, REINSERCIÓN, ACUERDO POR LAS LIBERTADES E ILEGALIZACIÓN DE BATASUNA.....	63
VII. LA SITUACIÓN Y EL PAPEL DE LAS VÍCTIMAS DEL TERRORISMO	75

FICHA TECNICA DEL EUSKOBAROMETRO MAYO 2003

Realización: Equipo *EUSKOBAROMETRO* del Dep. de Ciencia Política de la UPV/EHU, dirigido por el prof. Francisco J. Llera Ramo y formado por los profs. José M. Mata, Carmelo Moreno y Alfredo Retortillo, con la asistencia técnica de Eider Alkorta, Rafael Leonisio y Raquel Sanz.

Trabajo de campo: Entrevistas individuales realizadas a domicilio mediante cuestionario estructurado entre los días 1 y 15 de Mayo de 2003 por la red de campo de CPS. Las especiales dificultades del trabajo de campo, por el rechazo creciente a las entrevistas por parte de un sector de ciudadanos, han podido producir un ligero sesgo (de al menos 5 puntos) a favor de las opciones de la mayoría gubernamental en el País Vasco. A pesar de esta constatación, hemos preferido no reequilibrar la muestra, dejando los datos tal como resultan de su recuento sin corrección alguna.

Universo: Población de 18 y más años de la Comunidad Autónoma del País Vasco.

Tamaño muestral: 1.200 entrevistas en 3 submuestras representativas provinciales de 400 entrevistas.

Diseño muestral: Polietápico y autoponderado según tipologías de las secciones censales realizadas por EUSTAT en 60 secciones censales (20 por provincia) de 27 municipios (5 en Álava, 12 en Vizcaya y 10 en Guipúzcoa) y selección aleatoria de individuos por cuotas de edad y sexo.

Error muestral: Para un nivel de confianza del 95 %, y supuesta la máxima variabilidad de la población $p = q = 0,5$, el error muestral para el conjunto de la muestra ponderada es de + 2,82 %. Para cada submuestra provincial y con las mismas condiciones, los errores son de + 4,89 % para los datos de Álava, Guipúzcoa y Vizcaya, respectivamente.

Cálculo de elevadores: Mediante un método iterativo la muestra ha sido ajustada por provincias, sexo, edad y niveles de instrucción de la Estadística de Población y Vivienda de 1996.

II

EL 2003 ESTÁ SIENDO UN BUEN AÑO PARA LA MAYORÍA DE LOS VASCOS, MANTENIÉNDOSE SU OPTIMISMO SOBRE LA ECONOMÍA Y EL FUTURO DEL PAÍS.

PARO Y VIOLENCIA SIGUEN SIENDO LAS PRINCIPALES PREOCUPACIONES.

SE ALIVIA LA SENSACIÓN MAYORITARIA DE MIEDO A PARTICIPAR ACTIVAMENTE EN POLÍTICA, PERO SE MANTIENE ESTABLE LA IMPORTANTE PROPORCIÓN DE VASCOS QUE ESTÁN DISPUESTOS A ABANDONAR EL PAÍS.

SE AGUDIZA EL MALESTAR DEMOCRÁTICO MAYORITARIO, CON UNA BAJA VALORACIÓN INSTITUCIONAL.

SIGUE ENFRIÁNDOSE LA ADHESIÓN DE LOS VASCOS A LA CONSTITUCIÓN ESPAÑOLA Y APOYAN REFORMAS RESPETUOSAS CON LA PROPIA CONSTITUCIONALIDAD.

EL 2003 ESTA SIENDO UN BUEN AÑO PARA LA MAYORÍA DE LOS VASCOS, SE MANTIENE EL OPTIMISMO SOBRE LA ECONOMÍA VASCA, EN TANTO QUE SE REFUERZA EL ESCEPTICISMO SOBRE LA ESPAÑOLA

Igual que hace seis meses, para algo más de siete de cada diez vascos el 2003 está siendo un buen año en lo personal, mientras que uno de cada diez piensa lo contrario y para uno de cada cinco no ha sido ni bueno ni malo

Por otro lado, algo menos de la mitad de los vascos se muestran optimistas ante la situación económica de su comunidad, manteniéndose estable este optimismo en los últimos seis meses. Sin embargo, esta valoración positiva se reduce a la mitad con respecto a la situación económica española, tras retroceder ligeramente por tercer semestre consecutivo (2 puntos menos). Con todo, el escepticismo sigue siendo mayoritario en la segunda (54 %) e importante en la primera (41 %). Finalmente, los pesimistas siguen siendo muy minoritarios en uno y otro caso (ver Gráfico 1).

SE RECUPERA EL OPTIMISMO MAYORITARIO DE LOS VASCOS ANTE EL FUTURO DEL PAÍS

Tras una recuperación de ocho puntos en los últimos meses, seis de cada diez vascos (61 %) ven con optimismo el futuro de Euskadi en los próximos diez años. Aunque el optimismo mayoritario es compartido por nacionalistas (71 %) y no nacionalistas (52 %), entre aquellos sigue destacándose significativamente. Frente a ellos, los pesimistas (12 %) y los escépticos (23 %) disminuyen en la misma proporción (ver Gráfico 2).

EL PARO SIGUE SIENDO LA PRINCIPAL PREOCUPACIÓN DE LOS VASCOS, SEGUIDO POR LA VIOLENCIA

El paro, igual que hace seis meses, sigue situado como la principal preocupación de algo más de uno de cada tres vascos. Le sigue la violencia y el terrorismo, que, a pesar de retroceder cinco puntos en el último semestre, sigue siendo el principal problema para uno de cada cuatro vascos. Los grandes servicios públicos (vivienda, sanidad y educación), las desigualdades sociales y los recortes del bienestar y las drogas, les siguen en el orden de prioridades, reproduciendo una escala muy similar a la de hace seis meses (ver Gráfico 3).

En esta ocasión, además, la situación internacional tras la guerra de Irak ha puesto esta cuestión en un lugar significativo entre las preocupaciones de los vascos, llegando a ser el principal problema para un 6 %.

ALGO MÁS DE DOS DE CADA CINCO VASCOS SE SIENTE LIBRE PARA HABLAR DE POLÍTICA CON TODO EL MUNDO. LOS NO NACIONALISTAS SIGUEN SIENDO LOS MENOS LIBRES

Mejorando ligeramente la situación de hace seis meses, algo más de dos de cada cinco vascos (43 %) se siente libre para hablar de política con todo el mundo, sentimiento que comparten algo más de la mitad de los que se definen como nacionalistas vascos y algo menos de uno de cada tres de los no nacionalistas. Pocos menos son los que sólo lo hacen con algunos y uno de cada cinco los que no se atreven a hacerlo con nadie o casi nadie, tras retroceder ligeramente en estos meses (ver Gráfico 4).

SE ALIVIA SIGNIFICATIVAMENTE EL SENTIMIENTO DE MIEDO A PARTICIPAR EN POLÍTICA, QUE, SIN EMBARGO, SIGUE AFECTANDO A LA MITAD DE LOS VASCOS

La sociedad vasca se divide en dos mitades entre los que dicen percibir en su entorno mucho o bastante miedo a participar en política (48 %) y los que perciben poco o ninguno (50 %). Con todo, por primera vez desde finales del 2000, son más los vascos que dicen percibir en su entorno inmediato poco o ningún miedo a participar activamente en política, mejorando notablemente e invirtiéndose la tendencia del semestre anterior, tras retroceder en más de diez puntos el sentimiento, todavía dramático, de los que dicen percibir mucho o bastante miedo. Aunque siguen siendo los no nacionalistas los más afectados (casi dos de cada tres), este sentimiento de miedo lo comparten también casi uno de cada tres nacionalistas. Hemos de suponer que este cambio tiene que ver, no solo con la disminuida efectividad terrorista, sino también con las nuevas medidas judiciales aplicadas al entorno violento (ver Gráfico 5).

SE MANTIENE ESTABLE EL NUMERO DE VASCOS DISPUESTOS A IRSE DE EUSKADI SI SE LES OFRECEN LAS MISMAS CONDICIONES DE VIDA

El estancamiento de la situación política y la mejora relativa del clima crónico de violencia han podido influir para que se mantenga estable el porcentaje de los vascos (16 %) que está dispuesto a irse del país si se le ofrecen las mismas condiciones de vida en otro sitio, aunque siga duplicando la proporción de hace algo más de un año. Es una actitud que destaca en Álava y Vizcaya (20 %), entre los inmigrantes y sus hijos (23 %), los votantes del PP y del PSE-EE (casi cuatro de cada diez) y los no nacionalistas (uno de cada cuatro) y, en general, los más jóvenes (26 %), los estudiantes (28 %), los parados (31 %) y los que tienen estudios universitarios (25 %), aunque es un tipo de actitud que afecta, en mayor o menor medida, a casi todos los sectores políticos y sociales (ver Gráfico 6).

SE AGUDIZA EL MALESTAR DEMOCRÁTICO MAYORITARIO

Se sigue agudizando la tendencia del último año, al incrementarse en siete puntos en los últimos seis meses la mayoría de vascos (65 %) que se muestran descontentos con el funcionamiento de nuestra democracia. Es algo que no tiene parangón en la Unión Europea, si exceptuamos el caso italiano y, en algún momento, el belga. Este cambio de tendencia supone una diferencia de veinte puntos con respecto al otoño de 2001. El nivel de insatisfacción, suponemos que por razones muy distintas, afecta a todos los sectores y oscila entre el 53 % de los no nacionalistas y el 79 % de los nacionalistas. Frente a ellos, solo algo menos de uno de cada tres vascos se muestran satisfechos, describiendo un retroceso paralelo y situándose muy por debajo de la mitad de la media de satisfacción de los españoles en su conjunto, que es, a su vez, de las más elevadas de la UE (ver Gráfico 7).

SIGUE ENFRÍANDOSE LA ADHESIÓN DE LOS VASCOS A LA CONSTITUCIÓN ESPAÑOLA, AL TIEMPO QUE APOYAN MAYORITARIAMENTE EVENTUALES REFORMAS, SIEMPRE QUE SEAN COMPATIBLES CON LA MISMA

Volvería a repetirse hoy el 31 % censal que votó afirmativamente en el Referéndum Constitucional de 1978, invirtiéndose en el último año el proceso de movilización favorable y creciente de los años anteriores. Esta opinión favorable sigue siendo mayoritaria entre los no nacionalistas (43 %), a pesar de un significativo retroceso de seis puntos, pero es compartida por algo menos de uno de cada cinco nacionalistas (16 %). Por el contrario, el voto negativo de hace veinticuatro años se seguiría duplicando hoy, llegando a uno de cada cuatro vascos, que en el caso de los nacionalistas aglutinaría a más de cuatro de cada diez (ver Gráfico 8).

Por otra parte, casi dos de cada tres vascos (65 %), tras un incremento de ocho puntos en el último semestre, verían con buenos ojos una reforma constitucional, aunque sin mayor precisión sobre sus contenidos. Si la oportunidad y la necesidad de tal reforma sigue siendo apoyada abrumadoramente (83 %) entre los electorados nacionalistas y de IU, el rechazo a la misma solo es mayoritario (51 %) en el electorado popular, en tanto que el socialista sigue mostrándose más dividido y sin una opción mayoritaria clara (ver Gráfico 9).

En concreto, pensando en la eventual reconsideración del estatus político del autogobierno, una exigua mayoría de vascos (45 %), ligeramente menor que hace seis meses (6 puntos menos), considera muy o bastante importante que tal reforma respete y sea compatible con la Constitución Española. Frente a ellos, un 35 % lo considera poco o nada importante y otro 13 % se muestra indiferente. Si los no nacionalistas subrayan la importancia de tal compatibilidad en casi sus dos terceras partes (61 %), solo algo más de uno de cada cuatro nacionalistas comparte esta idea. Por el contrario, la mayoría de estos últimos (57 %) prefieren restarle valor a tal exigencia. Por electorados, lo primero es casi unánime entre los votantes del PP-UA (83 %) y muy mayoritario entre los del PSE-EE (76 %) e IU (54 %), mientras que lo segundo solo lo es entre los de EH (73 %) y, en menor medida, los del PNV-EA (50 %).

**SOLO EL GOBIERNO Y EL PARLAMENTO VASCOS, LA ERTZAINZA
Y LA UNIÓN EUROPEA VUELVEN A OBTENER UN APROBADO EN EL
RANKING DE CONFIANZA INSTITUCIONAL**

En medio de una desconfianza y un retroceso generalizados, el Gobierno Vasco (5,5), el Parlamento Vasco (5,3), la Ertzaintza (5,0) y la Unión Europea (4,9) son las instituciones que más confianza obtienen en el País Vasco y las únicas que superan el listón del aprobado en una escala de confianza y valoración de 0 a 10 puntos. Les siguen de cerca el Rey (4,1), la Iglesia (4,1), los sindicatos (4,1), las organizaciones empresariales (3,7), el Congreso de los Diputados (3,6), el Tribunal Constitucional (3,5), las Fuerzas de Seguridad del Estado (3,3), los partidos políticos (3,2) y la OTAN (3,2), cerrando la tabla la Administración de Justicia (3,1), las Fuerzas Armadas (2,8) y el Gobierno Español (2,7)--- ver Gráfico 10 ---.

La división entre nacionalistas y no nacionalistas también se ve reflejada en este indicador. Si el ranking descrito es el que más se adapta a la pauta dominante en la opinión pública nacionalista, para los no nacionalistas las instituciones que les siguen inspirando más confianza y merecen su aprobado son la Unión Europea, la Ertzaintza, el Rey, el Parlamento Vasco, el Tribunal Constitucional y el Gobierno Vasco. Pero, además, si los primeros siguen extremándose entre sus valoraciones máximas (el 6,3 del Gobierno Vasco) y mínimas (el 1,5 del Gobierno Español), los segundos tienden a ser más templados y con muy poca oscilación entre su puntuación máxima (el 5,4 de la Unión Europea) y mínima (el 3,2 de los partidos políticos).

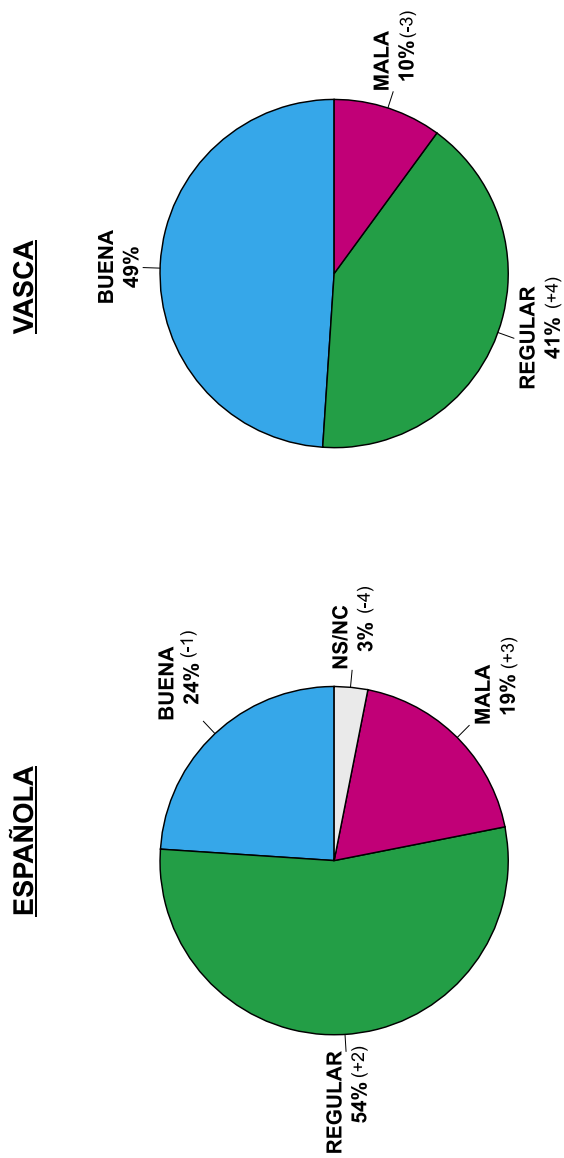
Gráfico 1: VALORACIÓN DE LA SITUACIÓN ECONÓMICA ESPAÑOLA Y VASCA

Gráfico 2: EXPECTATIVAS SOBRE EL FUTURO DE EUSKADI

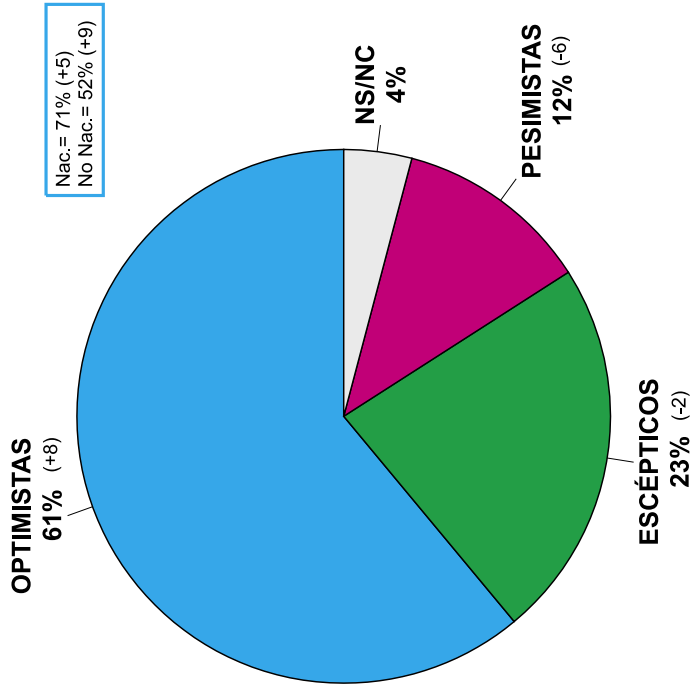


Gráfico 3: LAS TRES PRINCIPALES PREOCUPACIONES DE LOS VASCOS
(SUMA DE LA MULTIRRESPUESTA)

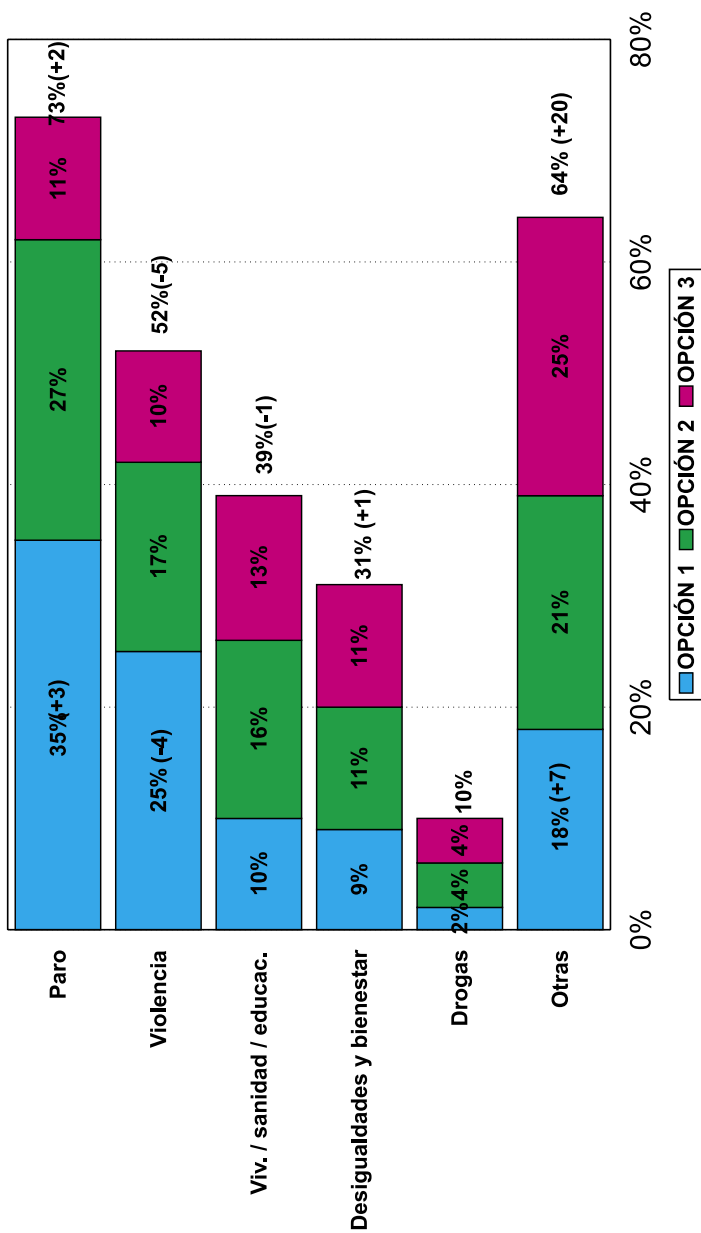


Gráfico 4: LIBERTAD PARA HABLAR DE POLÍTICA

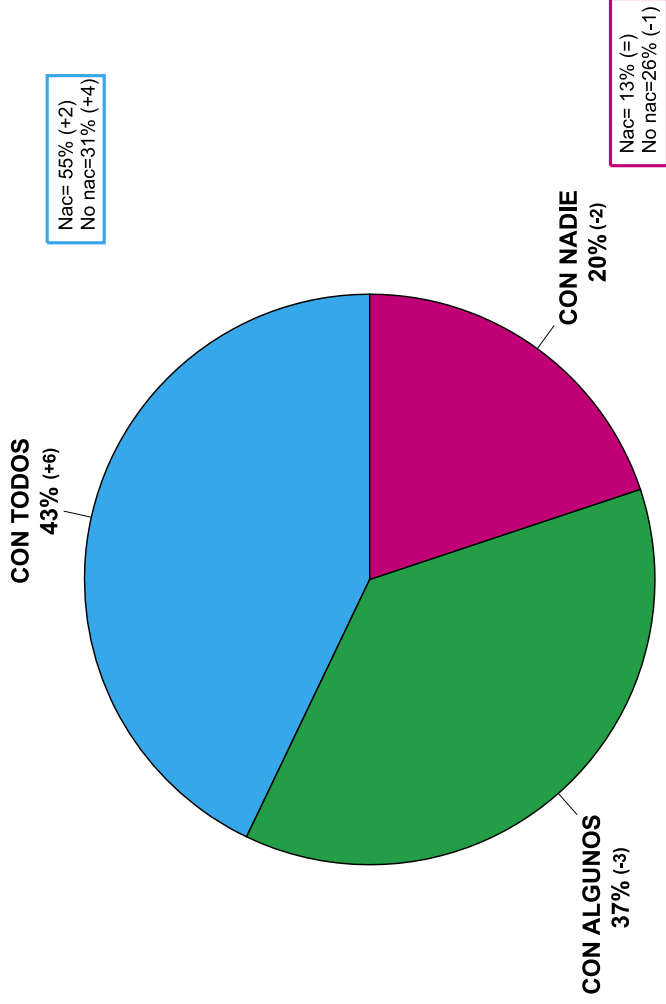
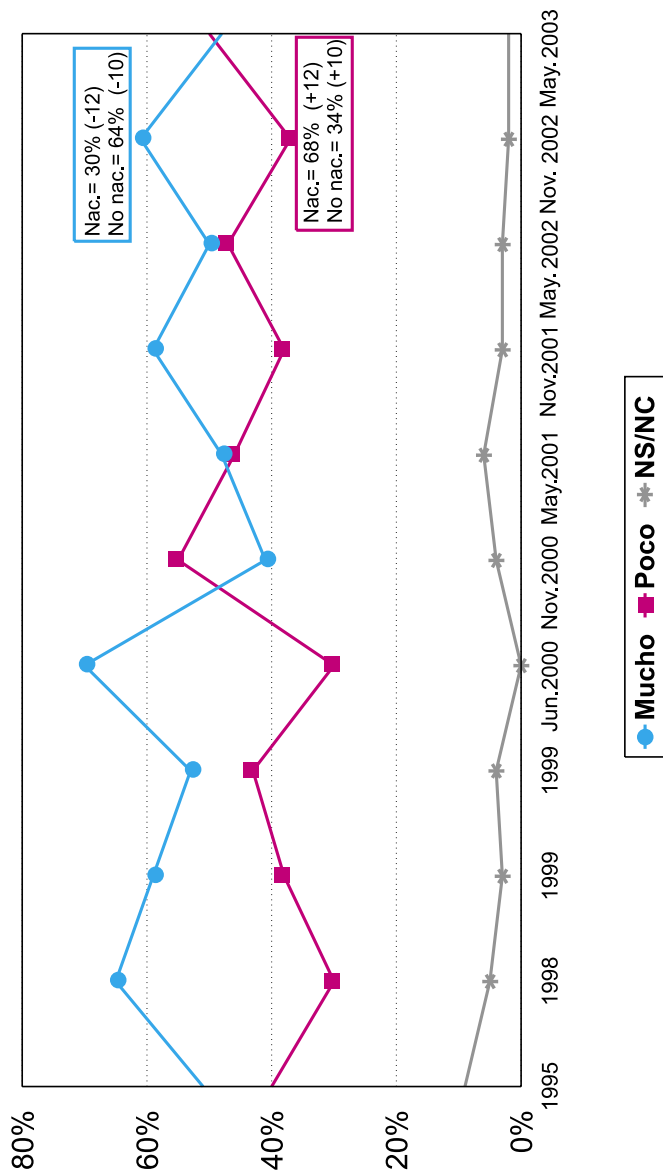


Gráfico 5: EVOLUCIÓN DE LA PERCEPCIÓN DE EXISTENCIA DE MIEDO A PARTICIPAR ACTIVAMENTE EN POLÍTICA ENTRE 1995 Y 2003 *



(*) La evolución sectorial se refiere a la actual oleada en comparación con la anterior (Nov.02)

Euskobarómetro, Mayo 03

Gráfico 6: PROBABILIDAD DE IRSE A VIVIR A OTRA ZONA DE ESPAÑA CON EL MISMO NIVEL DE VIDA

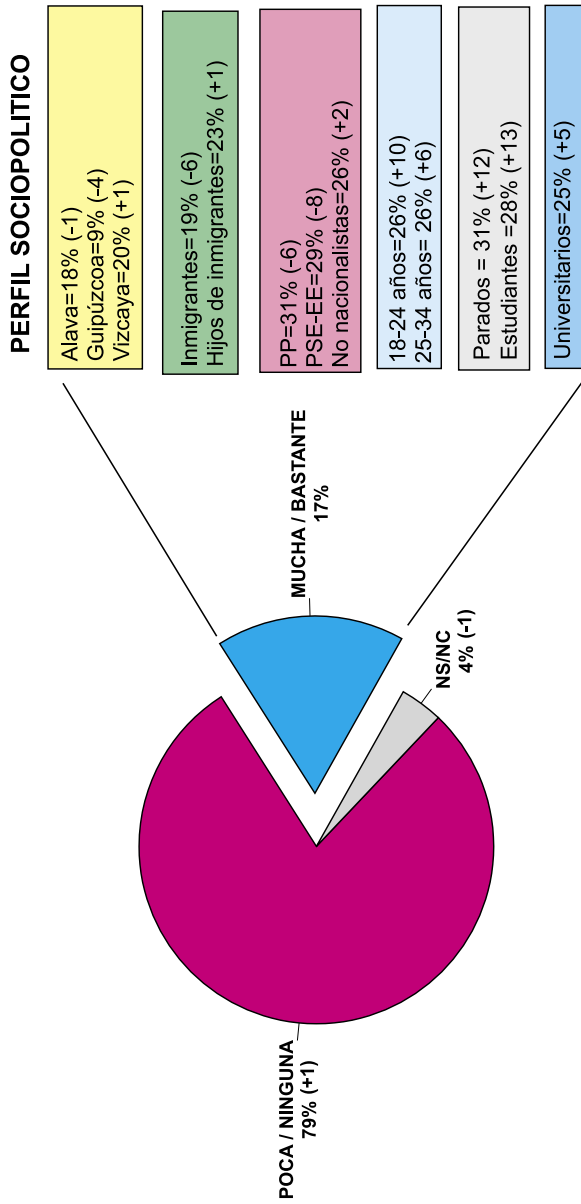


Gráfico 7: NIVEL DE SATISFACCION DE LOS VASCOS CON EL FUNCIONAMIENTO DE NUESTRA DEMOCRACIA

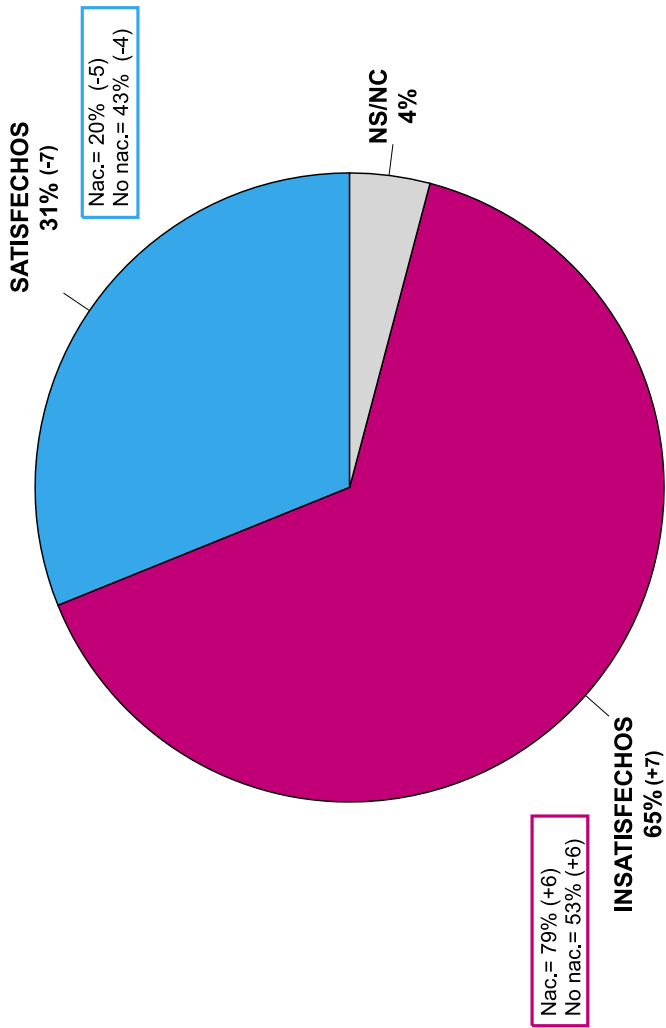
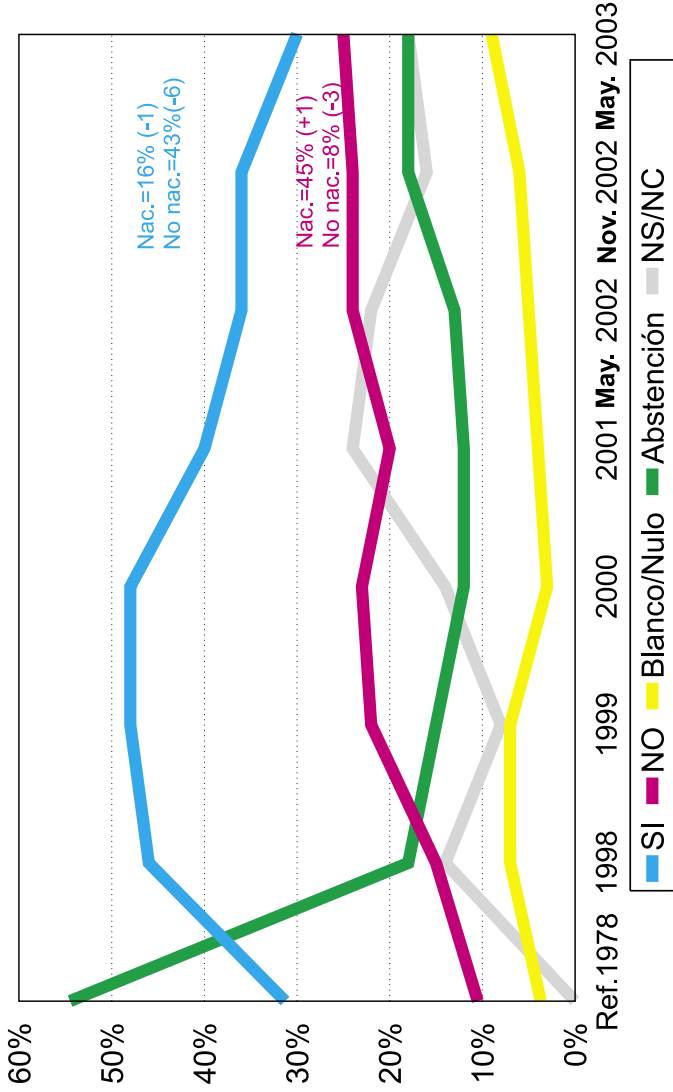


Gráfico 8: EVOLUCIÓN DEL VOTO A LA CONSTITUCIÓN ESPAÑOLA EN EUSKADI ENTRE 1978 Y 2003*

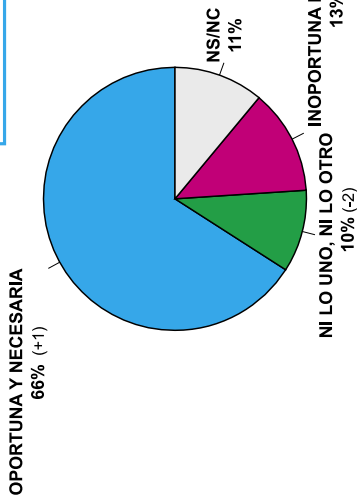


(*) La evolución sectorial se refiere a la actual, oleada en comparación con la anterior (Nov.02)

Gráfico 9: OPORTUNIDAD DE UNA REFORMA CONSTITUCIONAL E IMPORTANCIA DE QUE LA REFORMA DEL AUTOGOBIERNO SEA COMPATIBLE CON LA CONSTITUCIÓN

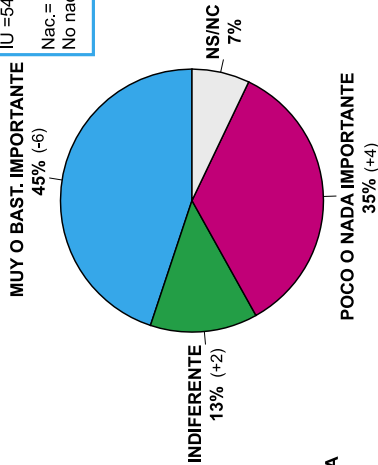
OPORTUNIDAD

Nac. = 83% (-1)
No nac. = 49% (-3)



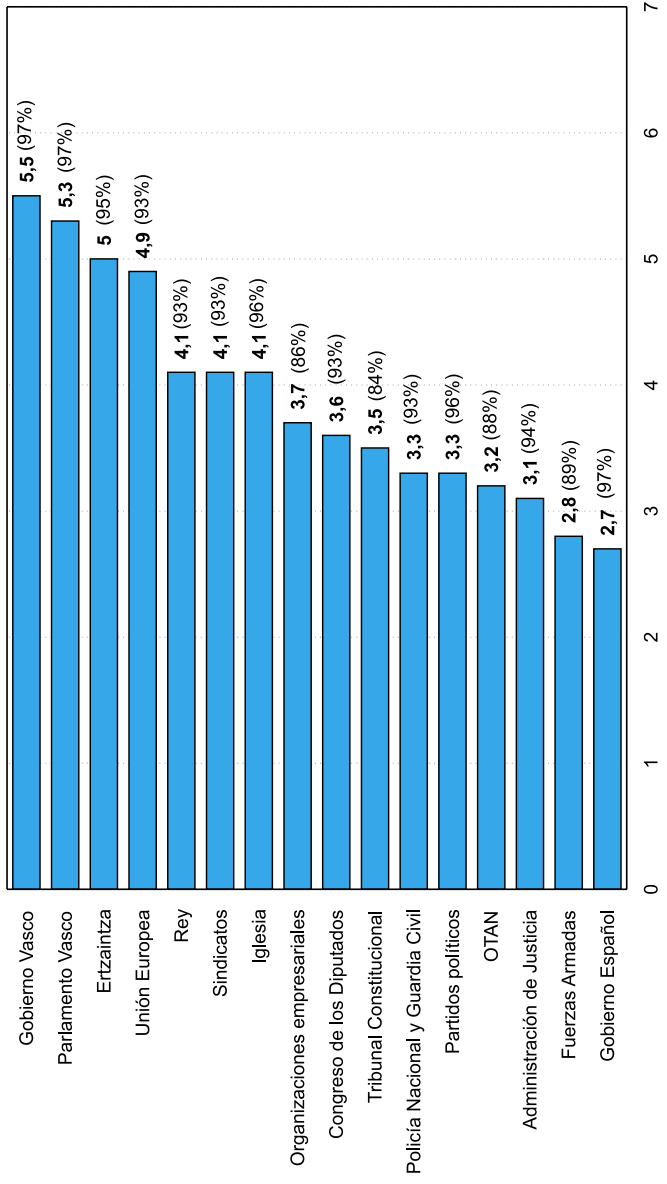
COMPATIBILIDAD

PP-UA = 83% (-9)
PSE-EE = 76% (-2)
IU = 54% (-4)
Nac. = 28% (-3)
No nac. = 61% (-5)



EH = 73% (-5)
PNV-EA = 50% (+3)
Nac = 57% (+4)
No nac = 18% (+4)

Gráfico 10: CONFIANZA Y VALORACIÓN DE LAS PRINCIPALES INSTITUCIONES



(%) Proporción de entrevistados que valoran

III

**EL PESIMISMO SIGUE CARACTERIZANDO EL
CLIMA POLÍTICO VASCO.**

**EL ACTUAL GOBIERNO VASCO
MANTIENE SUS APOYOS Y, TANTO EL
GOBIERNO DEL PP, COMO LA OPOSICIÓN
SOCIALISTA, VUELVEN A
SUSPENDER EN EUSKADI.**

**IBARRETXE SIGUE SIENDO
EL POLÍTICO MEJOR VALORADO POR LOS
VASCOS Y EL MÁS IDENTIFICADO
CON SU ELECTORADO.**

**LA MAYORÍA PIENSA QUE SE
HA PRODUCIDO UN RETROCESO
DEMOCRÁTICO Y UNA REGRESIÓN
AUTONÓMICA EN ESPAÑA.**

EL PESIMISMO SIGUE CARACTERIZANDO EL CLIMA POLÍTICO VASCO

Por primera vez, se iguala la percepción negativa de los vascos sobre la situación política vasca y española, sobre todo, por el empeoramiento de ésta última. Tras un incremento notable en los últimos meses (11 puntos), la mitad de los vascos se muestran pesimistas con la situación política española. Entre los nacionalistas este pesimismo alcanza el 59 %, en tanto que el escepticismo es el sentimiento mayoritario de los no nacionalistas. Esta percepción también lleva a casi la mitad de los vascos (48 %) a valorar negativamente la situación política vasca, tras un ligerísimo retroceso. Sin embargo, no varían significativamente las opiniones positivas, que siguen siendo minoritarias en uno y otro caso (en torno a uno de cada diez). El escepticismo mayoritario de hace un año ha cedido paso ante la sensación de pesimismo (ver Gráfico 11).

EL ACTUAL GOBIERNO VASCO DE COALICIÓN MANTIENE SUS APOYOS

Algo más de cuatro de cada diez vascos (45 %) mantienen su valoración positiva de la gestión del actual Gobierno Vasco de coalición encabezado por Ibarretxe, tras mejorar ligeramente (4 puntos) la valoración que obtenía hace seis meses. Los juicios positivos sólo destacan entre los votantes del PNV-EA (79 %) y de IU (35 %). En el lado opuesto, casi uno de cada cuatro vascos tienen una valoración claramente negativa. Estos juicios negativos destacan entre los votantes del PP-UA (65 %) y PSE-EE (40 %), llegando incluso a un tercio de los votantes de IU. Entre ambos grupos se sitúa el 30 % de vascos cuya valoración no es ni positiva ni negativa (ver Gráfico 12).

SE DISPARA EL JUICIO NEGATIVO DEL GOBIERNO DEL PP

Para tres de cada cuatro vascos la gestión del gobierno del PP está siendo negativa para el País Vasco, tras incrementarse esta opinión en más de diez puntos en los últimos seis meses y acumular un retroceso de más de veinte en el último año. Esta es la opinión mayoritaria de todos los electorados de la oposición (desde el 62 % socialista hasta el 90 % del PNV-EA). Por el contrario, las valoraciones positivas caen por debajo del 10 % con un retroceso de seis puntos en el último semestre, que arruina la tendencia de mejora del semestre anterior. Solo los votantes del PP-UA tienen una opinión mayoritariamente positiva (63 %), tras enfriarse significativamente su movilización favorable (8 puntos menos). Frente a ellos, la opinión neutra la sostiene uno de cada seis vascos (ver Gráfico 13).

LA OPOSICIÓN SOCIALISTA TAMBIÉN SUSPENDE

Tras un retroceso significativo (6 puntos) en los juicios positivos (18 %) de la oposición ejercida por los socialistas en Euskadi, ésta es valorada como negativa por cuatro de cada diez vascos (entre el 33 % de IU y el 66 % de EH), mientras que casi otro tanto se sitúa en una posición neutra. Se constata, incluso, un enfriamiento (5 puntos) en la movilización de la propia opinión socialista (61 %) --- ver Gráfico 14 ---.

JUAN J. IBARRETXE SIGUE SIENDO EL POLÍTICO VASCO MEJOR VALORADO Y EL MÁS IDENTIFICADO CON SU ELECTORADO

En medio de un retroceso casi generalizado de las valoraciones de los líderes políticos, Juan J. Ibarretxe (5,5) y Juan M^a Atutxa (5,1) son los líderes políticos mejor valorados en Euskadi y los únicos que superan el 5 en una escala de valoración de 0 a 10 puntos. Les siguen de cerca Begoña Errazti (4,8), Odón Elorza (4,7) y Javier Madrazo (4,2) y el ranking continúa con Gaspar Llamazares (4,1), J.L. Rodríguez Zapatero (3,8), Xabier Arzalluz (3,7), Patxi López (3,5), Arnaldo Otegi (2,3), Jaime Mayor Oreja (2,0), Carlos Iturza (2,0) para terminar con José M^a Aznar (1,9). La notoriedad y la proporción de vascos que valoran a estos líderes oscilan entre el mínimo 62 % de P. López y el máximo del 95 % de Ibarretxe, Aznar y Rodríguez Zapatero. Sin embargo, se produce un retroceso casi generalizado, más acusado en los casos de P. López, J. Mayor y J.M^a Aznar, que pierden entre cinco y seis décimas en su popularidad. Solo O. Elorza (3 décimas), J.J. Ibarretxe (2 décimas), B. Errazti (2 décimas) y G. Llamazares (1 décima) mejoran sus puntuaciones medias, en tanto que las mantienen X. Arzalluz y A. Otegi (ver Gráfico 15).

Ibarretxe sigue siendo, además, el mejor valorado por su propio electorado (7,4), seguido por Atutxa (6,4), Rodríguez Zapatero (6,3), Errazti (6,1), Otegi (6,1), Elorza (5,9), Llamazares (5,9), Aznar (5,8), Mayor (5,8), López (5,8), Madrazo (5,7), Arzalluz (5,6) y, cerrando la tabla, Iturza (5,1). Destaca la mejora de las valoraciones de Elorza en su propio electorado (8 décimas) y, más ligeramente, las de Errazti, Ibarretxe y Llamazares. Por el contrario, sobresalen los retrocesos de Otegi, Mayor y López (7 décimas) y, en menor medida, Aznar, Iturza, Madrazo y Atutxa. Finalmente, solo Atutxa y Elorza en el PSE-EE y el PNV-EA, respectivamente, logran aprobar fuera de sus propios electorados.

**LA MAYORÍA DE LOS VASCOS COMPARTE LA IDEA DE QUE HA
HABIDO UN RETROCESO DEMOCRÁTICO Y UNA REGRESIÓN
AUTONÓMICA EN ESPAÑA**

Casi seis de cada diez vascos (59 %) están muy o bastante de acuerdo con los que afirman que "en España y en relación al País Vasco se ha producido un retroceso democrático y una regresión autonómica por la política de los gobiernos centrales", mientras que se reducen a la mitad (25 %) los que rechazan tal diagnóstico, hecho reiteradamente desde las filas nacionalistas. Por eso, es algo que comparten, sobre todo, los nacionalistas (80 %), desde el 76 % de los votantes del PNV-EA hasta el 87 % de los de EH. En mucha menor medida, es una idea que también destaca entre los no nacionalistas (40 %), sobre todo, entre los votantes de IU (60 %) y PSE-EE (26 %). El rechazo, finalmente, alcanza el 35 % de los no nacionalistas, siendo la opinión mayoritaria entre los votantes populares (58 %) y socialistas (51 %) ---ver Gráfico 16---

Gráfico 11: VALORACIÓN DE LA SITUACIÓN POLÍTICA VASCA Y ESPAÑOLA

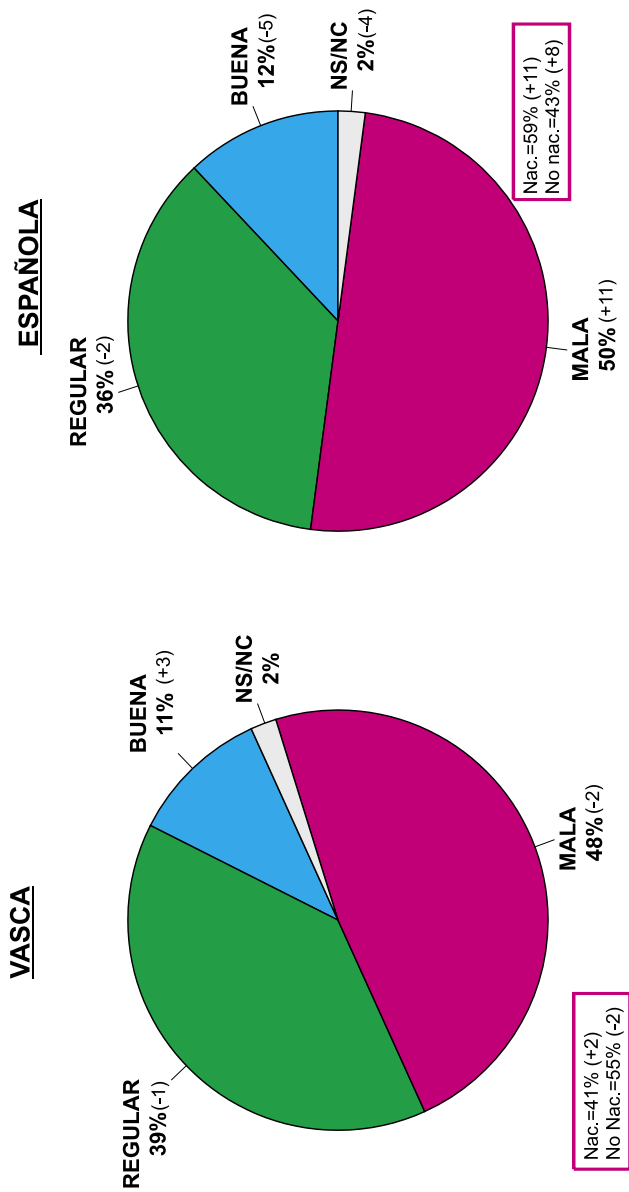


Gráfico 12: VALORACIÓN DEL ACTUAL GOBIERNO VASCO DE COALICIÓN

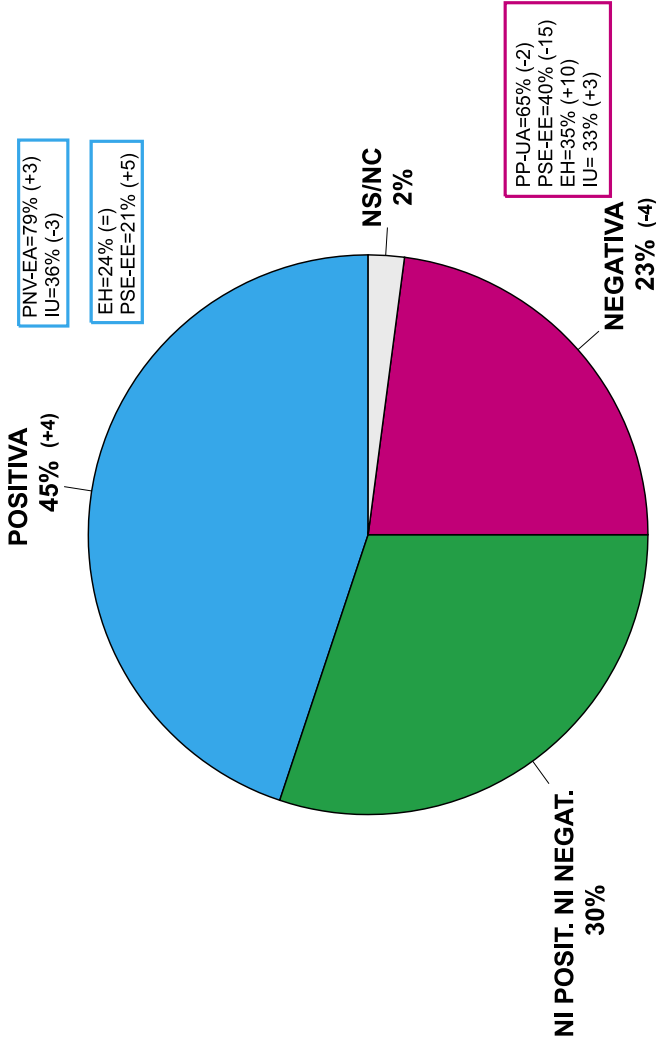


Gráfico 13: VALORACION DEL GOBIERNO DEL PP ENTRE 1997 Y 2003

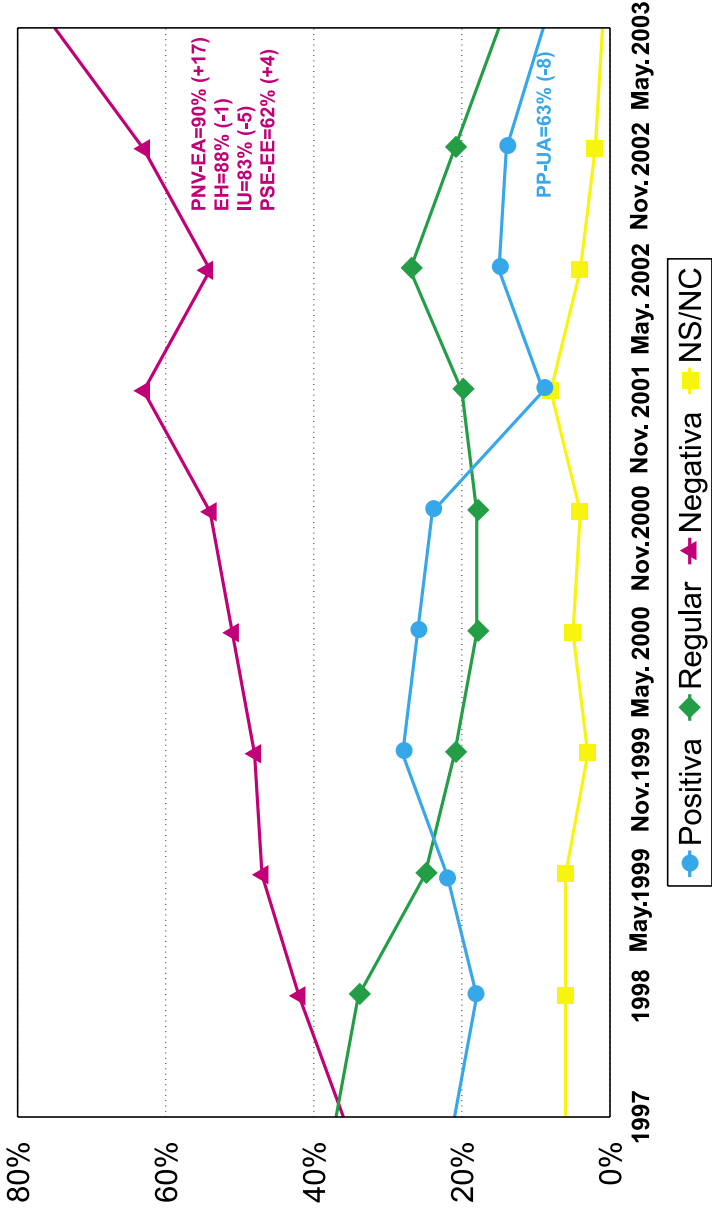


Gráfico 14: JUICIO SOBRE LA OPOSICIÓN DEL PSE-EE EN EL PAÍS VASCO

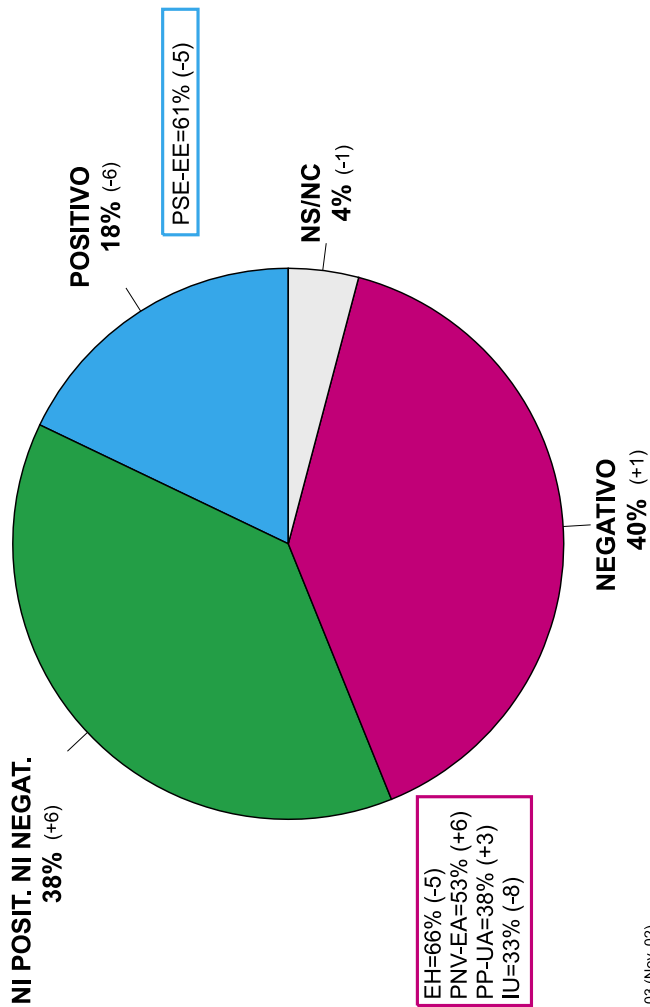
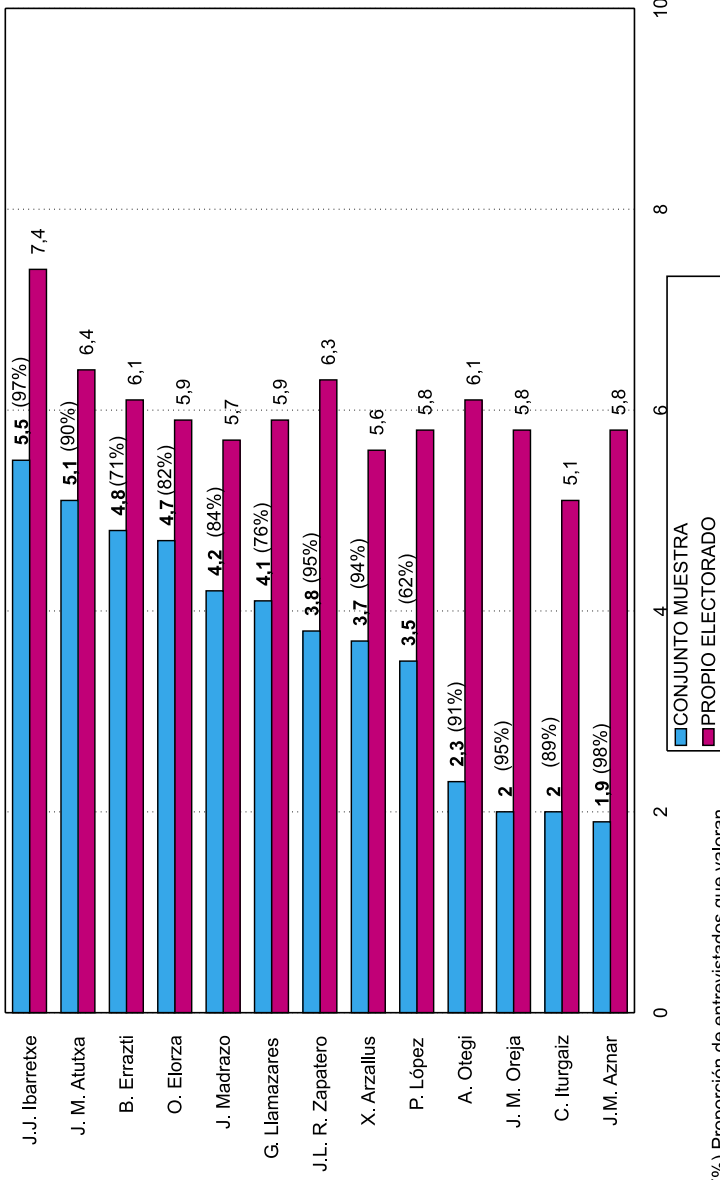
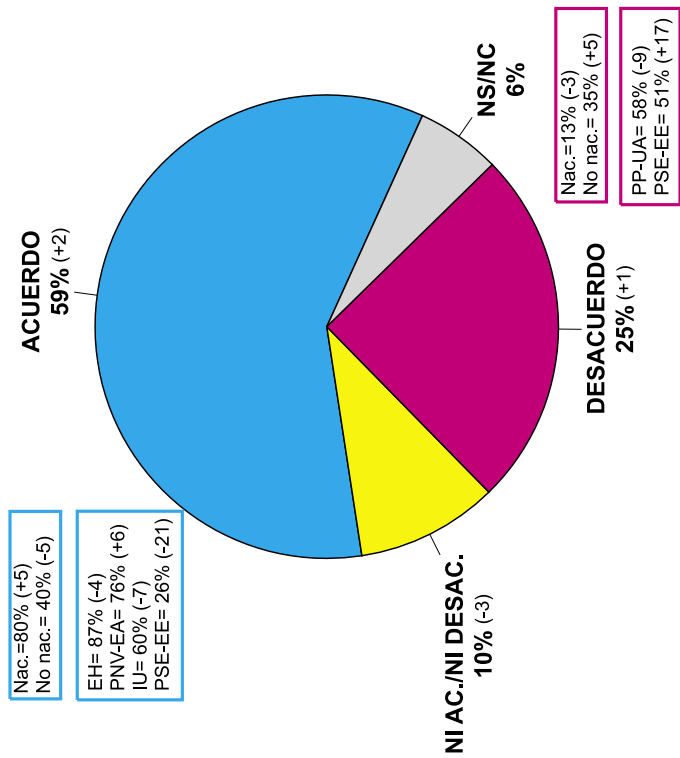


Gráfico 15: VALORACION DE LOS LÍDERES POLÍTICOS EN EL PAÍS VASCO



(%) Proporción de entrevistados que valoran

Gráfico 16: ACUERDO/DESACUERDO CON LA IDEA DE RETROCESO DEMOCRÁTICO Y REGRESIÓN AUTONÓMICA EN EUSKADI



**LOS VASCOS CONSOLIDAN UNA
IDENTIDAD DUAL FUERTEMENTE
LOCALISTA, MANTENIÉNDOSE EN MINORÍA
LOS SENTIMIENTOS NACIONALISTAS
EXCLUYENTES.**

**ESTÁN SATISFECHOS CON LOS RESULTADOS
DEL AUTOGOBIERNO, REAFIRMÁNDOSE EN EL
ACTUAL MODELO, DESARROLLADO DE FORMA
FEDERAL Y SIN RUPTURAS.**

**CONTINÚA LA CONFUSIÓN Y LA DIVISIÓN
SOBRE LA AUTODETERMINACIÓN Y LOS
DESEOS DE INDEPENDENCIA SIGUEN SIENDO
MINORITARIOS EN UN HORIZONTE INCIERTO.
LA MAYORÍA DESCONOCE LAS PROPUESTAS
DE IBARRETXE, PERO DUDAN DE SU
OPORTUNIDAD Y CONSTITUCIONALIDAD**

LA MAYORÍA DE LOS VASCOS SIGUEN DEFINIÉNDOSE COMO NO NACIONALISTAS, A PESAR DE LA REMOVILIZACION DEL SENTIMIENTO NACIONALISTA

En los últimos meses, a pesar del retroceso de siete puntos, se mantiene la mayoría de vascos que siguen definiéndose como no nacionalista (50 %), en tanto que son algo más de cuatro de cada diez (43 %) los que se sienten nacionalistas, tras una recuperación paralela, invirtiendo la tendencia del semestre anterior. Esta definición no nacionalista mayoritaria oscila entre el mínimo del 73 % de los abstencionistas al máximo del 91 % de los socialistas con ligeros retrocesos en todos los electorados no nacionalistas. Por el contrario, el sentimiento nacionalista se removiliza entre los votantes de EH (94 %) y del PNV-EA (75 %) --- ver Gráfico 17 ---.

LA COMPATIBILIDAD DE IDENTIDADES VASCA Y ESPAÑOLA SE MANTIENE Y SIGUE SIENDO MAYORITARIA, CON UN PREDOMINIO ACENTUADO DEL SENTIMIENTO VASQUISTA

Casi dos de cada tres vascos (64 %) siguen manteniendo la compatibilidad de identidades vasca y española, si bien con una ligera recuperación, que afecta, sobre todo, al predominio del sentimiento vasquista (25 %), muy superior, en todo caso, al españolista (6 %). Por otra parte, si el españolismo extremo se mantiene en un reducido 4 %, el exclusivismo vasquista aumenta cuatro puntos hasta aglutinar a tres de cada diez vascos (ver Gráfico 18).

La compatibilidad de identidades de los que se sienten vascos y españoles oscila entre el 57 % de los votantes de PNV-EA y el 88 % de socialistas y populares, con más acento vasquista entre los primeros (38 %) y españolista entre los votantes del PP-UA (25 %). El exclusivismo de los que se sienten solo vascos homogeneiza al electorado de EH (83%) y es importante entre los votantes de PNV-EA (41 %), en tanto que el exclusivismo españolista no llega a uno de cada diez votantes populares y socialistas. Lo más significativo sigue siendo la radicalización y la división identitaria de los electorados nacionalistas.

AUTONOMISMO Y FEDERALISMO SIGUEN AGLUTINANDO LAS ASPIRACIONES MAYORITARIAS DE LOS VASCOS, AUNQUE LA SEGUNDA OPCIÓN VUELVE A SUPERAR A AQUELLA

En un contexto de gran estabilidad de las opciones ante la forma de organización territorial del Estado, el desarrollo del autogobierno según una fórmula federal es apoyado por algo más de uno de cada tres vascos, manteniéndose por segundo semestre consecutivo como la principal alternativa. Esta es la opción mayoritaria de los votantes de IU (60 %), pero con apoyos importantes en los nacionalistas (43 %) y socialistas (37%). Casi en paralelo, algo menos de uno de cada tres vascos siguen apoyando el actual modelo autonómico. Esta opción es mayoritaria entre los electorados del PP-UA (77 %) y PSE-EE (56 %) --- ver Gráfico 19 ---.

Frente a estas fórmulas descentralizadoras e integracionistas, el independentismo se mantiene en los últimos seis meses, situándose por detrás de los anteriores (30 %) y obteniendo un apoyo casi unánime (94 %) entre los votantes de EH (93 %) e importante entre los del PNV-EA (43 %). En el otro extremo, el centralismo sigue sin pasar del apoyo del 1 % de los vascos, siendo ésta una opción muy residual, incluso entre los votantes del PP-UA y del PSE-EE.

Puede deducirse, fácilmente, que la nueva coyuntura política del último año ha debilitado las posiciones autonomistas de los partidos democráticos, reforzando las federalistas, en tanto que se han estancado las opciones independentistas de los votantes nacionalistas.

**LA MAYORÍA DE LOS VASCOS SE MUESTRAN SATISFECHOS CON EL
AUTOGBIERNO DESARROLLADO POR EL ESTATUTO Y, SOBRE TODO,
CON SUS RESULTADOS**

Una mayoría cualificada de siete de cada diez vascos (70 %) se muestran satisfechos con el Estatuto, mientras que los insatisfechos llegan a uno de cada cuatro (25 %), mostrando una gran estabilidad en el último semestre. Con todo, entre los satisfechos, siguen siendo más los críticos (40 %) que los plenamente optimistas (30 %). Si los plenamente satisfechos son mayoritarios entre los votantes socialistas (57 %) y populares (71 %), los insatisfechos solo destacan entre los votantes de EH (76 %), a los que hay que añadir algo más de una cuarta parte de los votantes de la mayoría gubernamental. Por su parte, estos votantes de los partidos del Gobierno Vasco se inclinan mayormente por posiciones críticas con el autogobierno (35 % de IU y 46 % del PNV-EA), si bien la satisfacción es mayoritaria en todos los casos (ver Gráfico 20).

Esta situación de denuncia e insatisfacción gubernamental con el autogobierno lleva a casi la mitad de los vascos (48 %) a considerar aceptable la idea de que el Estatuto vasco está agotado y hay que superarlo, aglutinando al 86 % de los votantes de EH, a dos de cada tres (67 %) del PNV-EA, y a la mitad de los de IU. Frente a ellos, uno de cada cuatro vascos rechazan por inaceptable tal afirmación, sobre todo, entre los votantes populares (70 %) y, en menor medida, entre los socialistas (50 %). Ese rechazo, en apariencia radical, sigue estando muy matizado cuando se les pregunta a los críticos por las alternativas, ya que uno de cada cinco no tiene respuesta, uno de cada cuatro (el 12 % de los vascos) se conforma con completar las transferencias pendientes, otro tanto opta por una posición soberanista y el resto (un 8 %) por otra más reformista (ver Gráfico 21).

Sin embargo, si tenemos en cuenta la evaluación que los vascos hacen de los resultados del autogobierno en términos de crecimiento económico, así como bienestar social y servicios públicos, su calificación media alcanza el 6,3 según una escala de satisfacción de 0 a 10 puntos, superando el aprobado en todos los electorados (desde el mínimo del 5,6 de los socialistas al máximo del 6,9 de los nacionalistas del gobierno), siendo los no nacionalistas los menos optimistas (5,8).

LA MAYORÍA DE LOS VASCOS PERCIBE UN TRATO DESIGUAL DEL GOBIERNO ESPAÑOL A LAS COMUNIDADES Y SE MUESTRAN DIVIDIDOS SOBRE LOS EFECTOS DEL ACTUAL ESTADO DE LAS AUTONOMÍAS

Casi dos de cada tres vascos (63 %) piensan que el Gobierno Español en sus políticas favorece más a unas Comunidades Autónomas que a otras, existiendo una opinión mayoritaria en este sentido en casi todos los electorados (desde el 50 % de los socialistas al 93 % de los de EH) y manteniéndose más divididos los populares.

Este agravio comparativo, sin embargo, no lleva a la mayoría de los vascos a sentirse perjudicados, sino que se dividen en partes iguales entre los que piensan que, a la vista de los resultados de la financiación del autogobierno vasco mediante el Concierto Económico, los vascos han sido perjudicados (34 %), beneficiados (31 %) o tratados por igual (27 %). Como es obvio, el agravio relativo se siente más entre los nacionalistas (47 %) y los votantes de EH (74 %) y PNV-EA (46 %), en tanto que la sensación de privilegio lo es entre los votantes populares (64 %) y, en menor medida, socialistas (38 %) y de IU (42 %) ---- ver Gráfico 22 ---.

SE MANTIENE LA CONFUSIÓN SOBRE LA AUTODETERMINACIÓN Y SE RECUPERA LA MAYORÍA QUE DEMANDA UN ACUERDO POLÍTICO SOBRE LA MISMA

La mayoría de los vascos se siente hoy más informada que hace seis meses sobre lo que implica la autodeterminación para Euskadi. En los últimos meses ha seguido avanzando (8 puntos) la proporción de los que se sienten informados sobre esta cuestión hasta llegar a seis de cada diez (61 %). La proporción media de informados es superada significativamente por los votantes de EH (93 %), IU (72 %) y PNV-EA (70 %), siendo también mayoritarios entre los votantes socialistas (56 %) y populares (50 %), a pesar de lo cual, la mayoría (50 %) de los que no se definen nacionalistas siguen sintiéndose desinformados (ver Gráfico 23).

Sin embargo, lo más significativo es la recuperación en el último semestre (7 puntos) de la demanda mayoritaria (57 %) de un acuerdo de los políticos sobre esta cuestión, tras el retroceso del año pasado. Si hace algo más de un año esta mayoría, con mayor o menor intensidad, se detectaba en todos los electorados, ahora solo une a los nacionalistas y a los partidos del gobierno (entre el mínimo del 58 % de IU y el máximo del 85 % de EH). El rechazo, aunque sigue siendo minoritario en el conjunto de los vascos (30 %), es mayoritario entre los votantes socialistas (62 %) y, sobre todo, populares (70 %) --- ver Gráfico 24 ---.

A la pregunta por los contenidos de la misma, más del 40 % de los partidarios del acuerdo no tienen respuesta, una cuarta parte (algo más de uno de cada diez vascos) la identifican con un referéndum decisorio y sectores muy minoritarios, tanto con la independencia o la pacificación, como con un nuevo consenso. En cuanto a los actores que debieran intervenir en tal acuerdo, la confusión no es

menor, destacando relativamente (uno de cada cuatro) el mayor protagonismo de los partidos sin exclusión y, en menor medida (12 %), ambos gobiernos, aunque en total solo estamos hablando de un tercio de los vascos.

LA CONFUSIÓN Y LA DIVISIÓN SIGUEN SIENDO MAYORES A LA HORA DE VALORAR LOS EFECTOS DE UN EVENTUAL REFERÉNDUM DE AUTODETERMINACIÓN EN LAS ACTUALES CIRCUNSTANCIAS

Los vascos siguen divididos entre los que están de acuerdo (34 %) o en desacuerdo (47 %) con la idea de que tal referéndum de autodeterminación en las actuales circunstancias de violencia y miedo, no solo no resolvería nada, sino que produciría mayor división en la sociedad vasca. El acuerdo es muy mayoritario entre los votantes populares (73 %) y socialistas (70 %), en tanto que el desacuerdo destaca entre los votantes de EH (83 %) y, en menor medida, de los partidos del gobierno autónomo (48 % de IU y 67 % de PNV-EA).

La división no es menor entre los que están a favor (45 %) y en contra (34 %) de la idea de que pudiera servir para superar la actual situación y encarrilar el futuro político del país, tras un avance de seis puntos de los primeros y un retroceso de dos de los segundos en los últimos meses. De nuevo la fractura es clara entre la mayoría nacionalista y gubernamental a favor (86 % de EH y 66 % de PNV-EA) y la minoría autonomista de socialistas y populares en contra (70 %) --- ver Gráfico 25 ---.

LOS DESEOS DE INDEPENDENCIA DE LOS VASCOS SIGUEN SIENDO MINORITARIOS Y DIBUJAN UN FUTURO INCIERTO

Más allá de cuál sea la fórmula política del autogobierno vasco, alrededor de uno de cada tres vascos (35 %) manifiesta tener deseos grandes de independencia, recuperándose ligeramente (4 puntos) en los últimos meses. Así es como se expresan casi todos los votantes de EH (95 %), radicalizándose y homogeneizándose al recuperar casi veinte puntos en el último año, y algo más de la mitad de los de PNV-EA (55 %). Frente a ellos, más de la mitad de los vascos (el 51 %), como hace seis meses, dicen tener pocos (24 %) o ningún (27 %) deseo de independencia, sobre todo entre los votantes de los partidos autonomistas (más de nueve de cada diez), pero también un tercio de los votantes del PNV-EA y la mayoría de los de IU (ver Gráfico 26).

Los vascos se vuelven a dividir en partes casi iguales entre quienes piensan que en una Euskadi independiente se viviría mejor (32 %), peor (26 %) o igual (23 %) que ahora. Si la posición pesimista predomina con claridad entre populares (83 %) y, en menor medida, socialistas (50 %), el optimismo destaca en el electorado de EH (89 %) y, en mucha menor medida, en el del PNV-EA (50 %), en tanto que el de IU se muestra más dividido entre escépticos y pesimistas.

LA MAYORÍA DE LOS VASCOS SIGUEN CONSIDERÁNDOSE DESINFORMADOS SOBRE LAS PROPUESTAS DE IBARRETXE DE SUPERACIÓN DEL ESTATUTO DE AUTONOMÍA, DUDAN DE SU OPORTUNIDAD Y, SOBRE TODO, DE SU CONSTITUCIONALIDAD, TEMIENDO MAYOR DIVISIÓN E INESTABILIDAD

Una mayoría de casi seis de cada diez vascos se consideran poco o nada informados sobre los contenidos y las consecuencias de las propuestas de Ibarretxe de superación del actual Estatuto de Autonomía del País Vasco. Frente a ellos, algo menos de cuatro de cada diez (39 %) se reconoce mucho o bastante informado al respecto. Si lo primero predomina claramente (66 %) entre los no nacionalistas, los nacionalistas se dividen en partes casi iguales entre informados (51 %) y desinformados (45 %). Es entre los votantes de EH (57 %) y del PNV-EA (54 %) entre los que se obtiene una mayoría (57 %) de informados, al igual que entre los del PP-UA (50 %) --- ver Gráfico 27 ---

Los vascos vuelven a dividirse en partes casi iguales entre los que las consideran oportunas (32 %), inoportunas (34 %) o no se pronuncian en las actuales circunstancias de división y violencia. La oportunidad es apoyada mayoritariamente por los nacionalistas (57 %), sobre todo, los votantes de EH (58 %) y los del PNV-EA (58 %). Por el contrario, la opinión sobre su inoportunidad es respaldada por ocho de cada diez votantes del PP-UA y tres de cada cuatro de los del PSE-EE.

A pesar del importante desconocimiento sobre el asunto por parte de dos de cada diez vascos, ha aumentado (7 puntos) la proporción de vascos que consideran tales propuestas incompatibles con la Constitución Española (45 %), reduciéndose en la misma proporción la exigua minoría (15 %) de los que no dudan de su constitucionalidad. La opinión dominante en todos los electorados sigue siendo la de su inconstitucionalidad en proporciones que van desde el 36 % de los votantes de EH al 69 % de los del PP-UA, pasando por el 40 % del PNV-EA, el 48 % de IU y el 63 % del PSE-EE.

Al igual que hace seis meses, una mayoría exigua de vascos (44 %) creen que tales propuestas van a traer más división e inestabilidad a la sociedad vasca, a la vista de las tomas de posición públicas de unos y otros, y poco más de uno de cada cuatro vascos (28 %) piensa, por el contrario, que van a aportar más tranquilidad y estabilidad a la sociedad vasca. La primera es la opinión del 64 % de los no nacionalistas, sobre todo, de los votantes del PP-UA (87 %), PSE-EE (71 %) e IU (45 %), pero también de una cuarta parte de los nacionalistas. Los optimistas solo son una mayoría ajustada entre los nacionalistas (52 %), sobre todo, votantes del PNV-EA (50 %) y, en menor medida, de EH (44 %).

Sin embargo, en relación al efecto que pudiera tener esta dinámica de ruptura y confrontación sobre la evolución futura de los parámetros de crecimiento económico, bienestar material y mejora de los servicios públicos en Euskadi, los vascos se muestran mucho más divididos entre optimistas (37 %) y pesimistas (30 %). Si los primeros son claramente mayoritarios entre los nacionalistas (63 %) y los votantes de EH (69 %) y PNV-EA (60 %), los segundos lo son más moderadamente entre los no nacionalistas (48 %) y los votantes socialistas (65 %) y populares (66 %).

LOS VASCOS SIGUEN DIVIDIDOS SOBRE QUE SEA ACONSEJABLE O NO QUE LAS INSTITUCIONES VASCAS CONVOQUEN UN REFERÉNDUM EN CONTRA DE LAS PREVISIONES CONSTITUCIONALES

Los vascos siguen casi tan divididos como hace seis meses a la hora de considerar recomendable (46 %) o desaconsejable (44 %) que el Gobierno o el Parlamento vascos puedan convocar el referéndum en contra de las previsiones constitucionales. Si la primera es una opinión mayoritaria entre los electorados nacionalistas o que apoyan al gobierno (desde el 47 % de IU al 85 % de EH, pasando por el 64 % del PNV-EA), la segunda lo es entre socialistas (59 %) y populares (74 %) --- ver Gráfico 28 ---.

Sin embargo, en el caso de que se de tal posibilidad, están mayoritariamente en desacuerdo (53 %) con que sean todos los electores españoles los que tengan que decidir al respecto, opción esta última apoyada por algo más de uno de cada cuatro (27 %). Si lo primero es sostenido mayoritariamente por los electorados nacionalistas o que apoyan al gobierno (desde el 58 % de IU al 86 % de EH, pasando por el 70 % del PNV-EA), lo segundo lo es entre populares (67 %) y socialistas (55 %).

Además, piensan mayoritariamente (73 %) que es el conjunto de los ciudadanos vascos el que debe decidir en tal hipótesis y no los de cada provincia o territorio foral por separado (14 %), siendo ésta una opinión homogénea en todas las provincias y mayoritaria en todos los electorados (desde el 49 % del popular al 89 % de EH) --- ver Gráfico 29 ---.

Finalmente, solo una mayoría exigua de vascos (41 %) cree que la ciudadanía vasca apoye mayoritariamente tales propuestas de autodeterminación, en tanto que uno de cada cuatro piensa que más bien está en contra. La primera es la percepción mayoritaria de los votantes nacionalistas (entre el 59 % del PNV-EA y el 78 % de EH), mientras que la segunda solo lo es entre los populares (59 %), en tanto que los votantes socialistas y de IU se dividen inclinándose más por lo segundo que por lo primero, sin una mayoría clara.

Gráfico 17: SENTIMIENTO NACIONALISTA DE LOS VASCOS

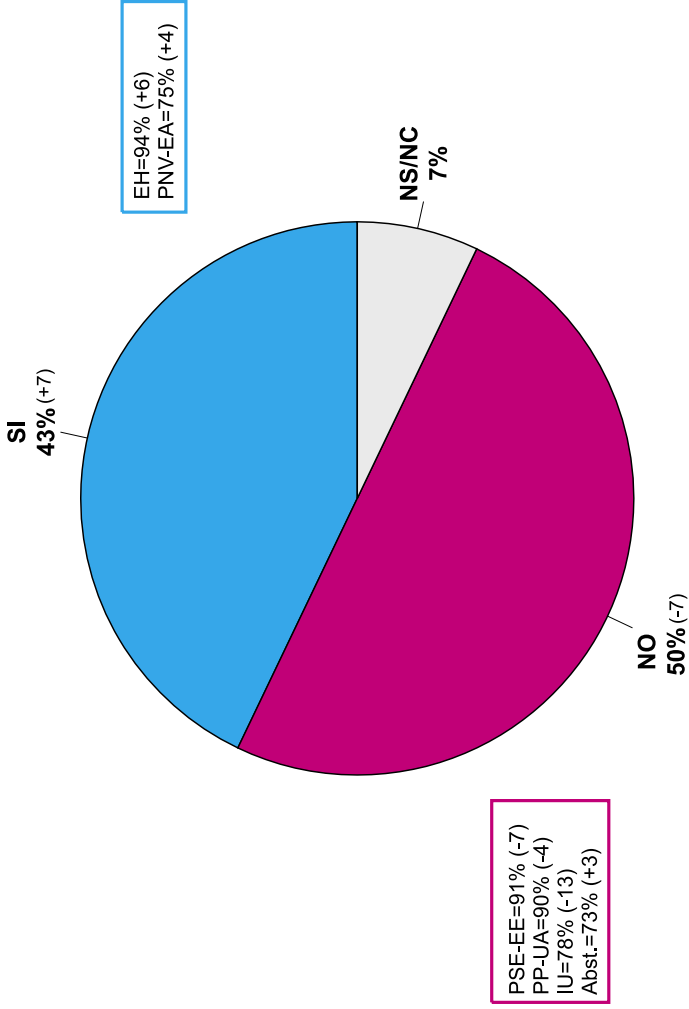


Gráfico 18: IDENTIDAD NACIONAL SUBJETIVA DE LOS VASCOS

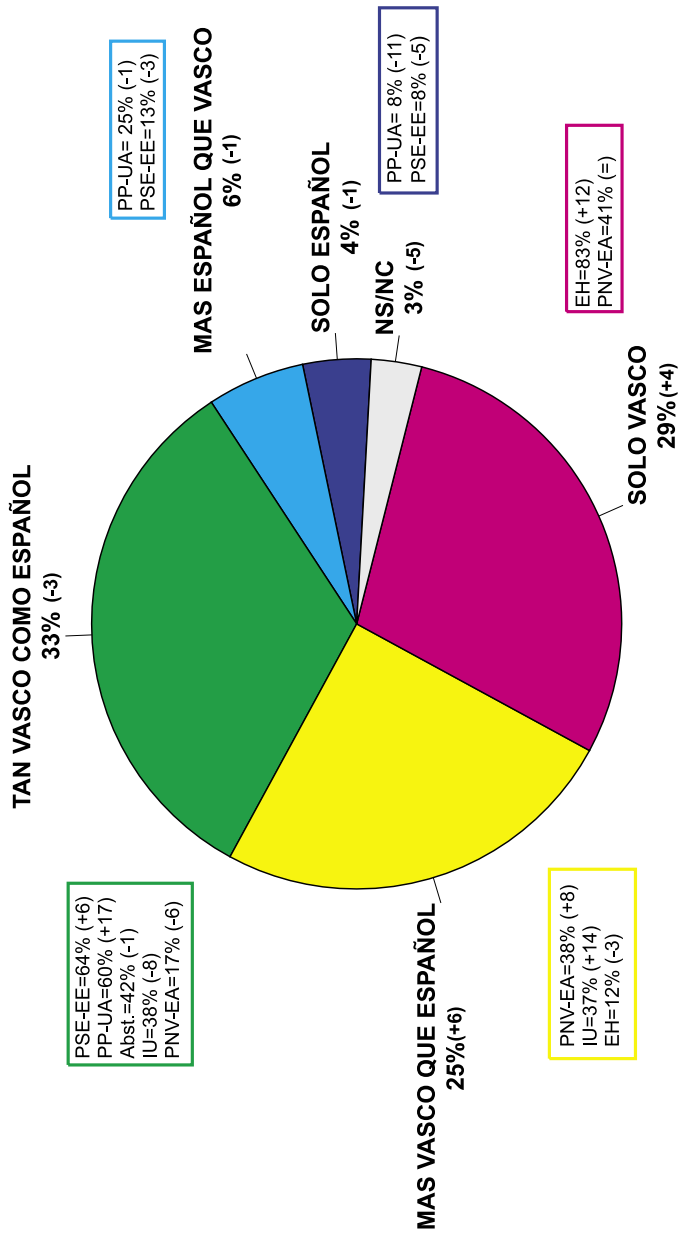


Gráfico 19: ALTERNATIVAS SOBRE LA FORMA DE ESTADO

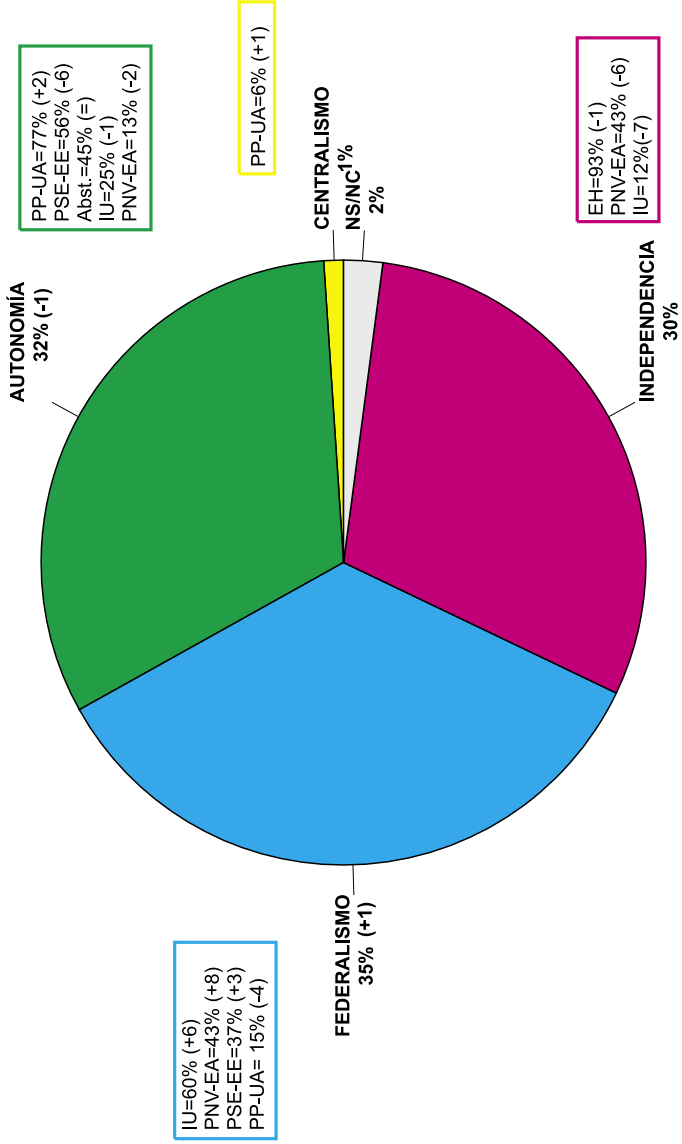


Gráfico 20: EVOLUCION DE LA SATISFACCION CON EL ESTATUTO VASCO ENTRE 1993 Y 2003

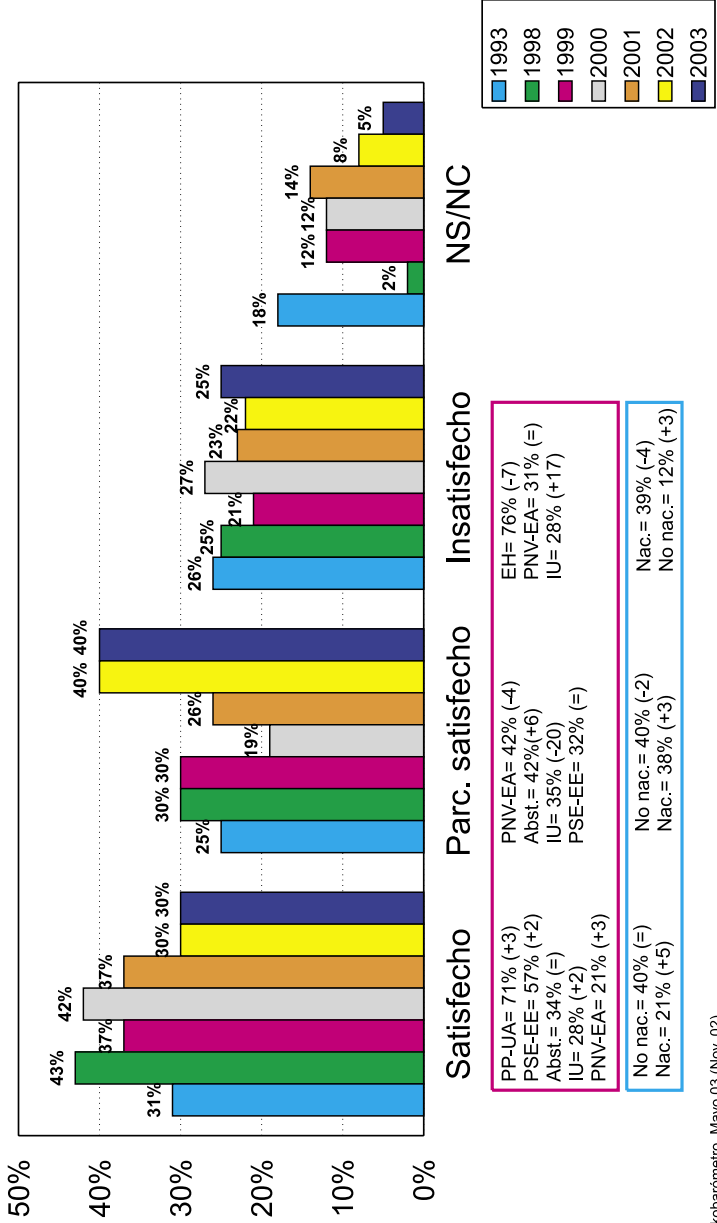


Gráfico 21: ACUERDO/DESACUERDO CON LOS QUE DICEN QUE EL ESTATUTO VASCO ESTA AGOTADO Y HAY QUE SUPERARLO

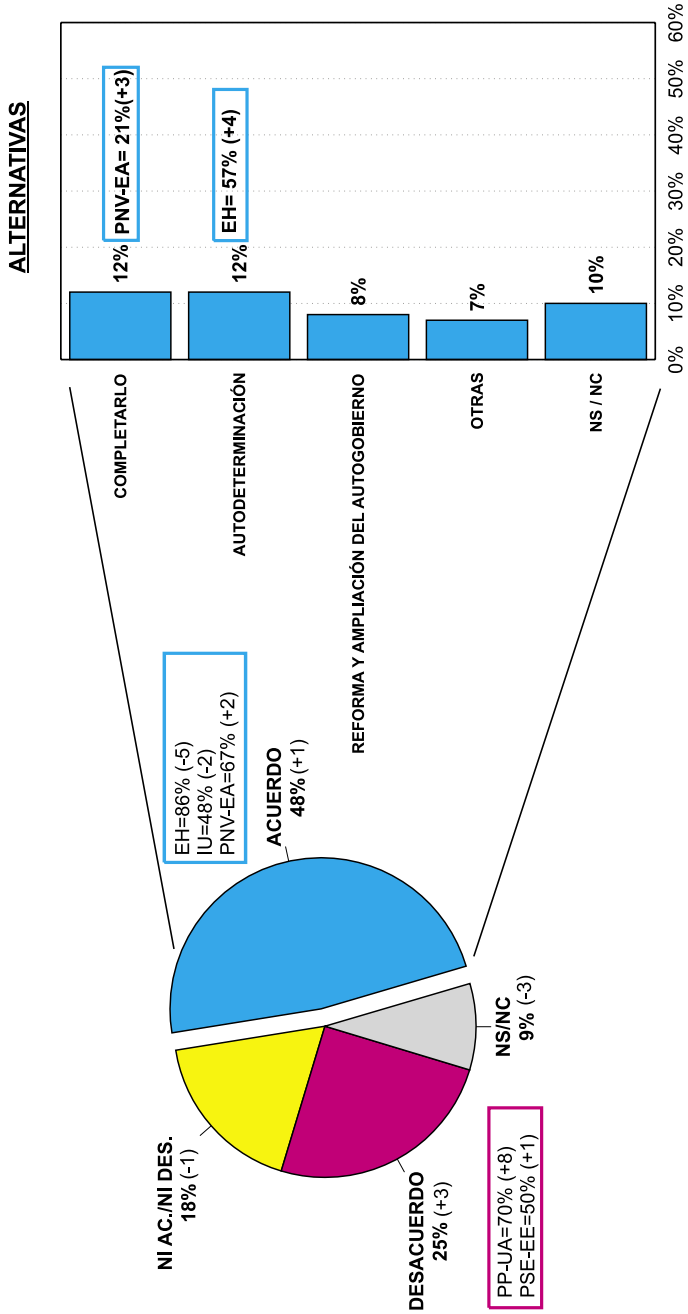


Gráfico 22: RESULTADOS DE LA FINANCIACIÓN DEL AUTOGOBIERNO VASCO MEDIANTE EL CONCIERTO ECONÓMICO

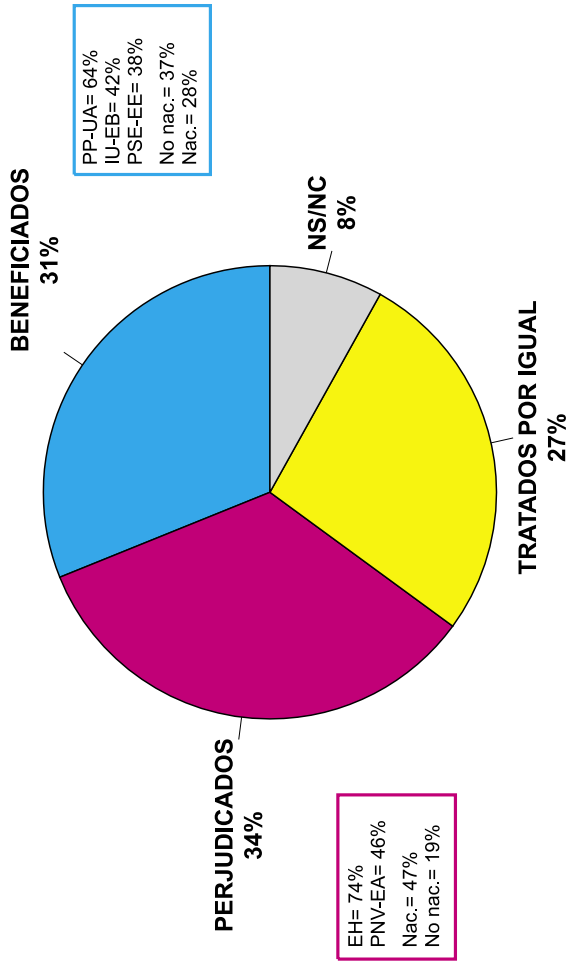


Gráfico 23: GRADO DE INFORMACIÓN SOBRE LA IMPLICACIÓN DE LA AUTODETERMINACIÓN EN EUSKADI

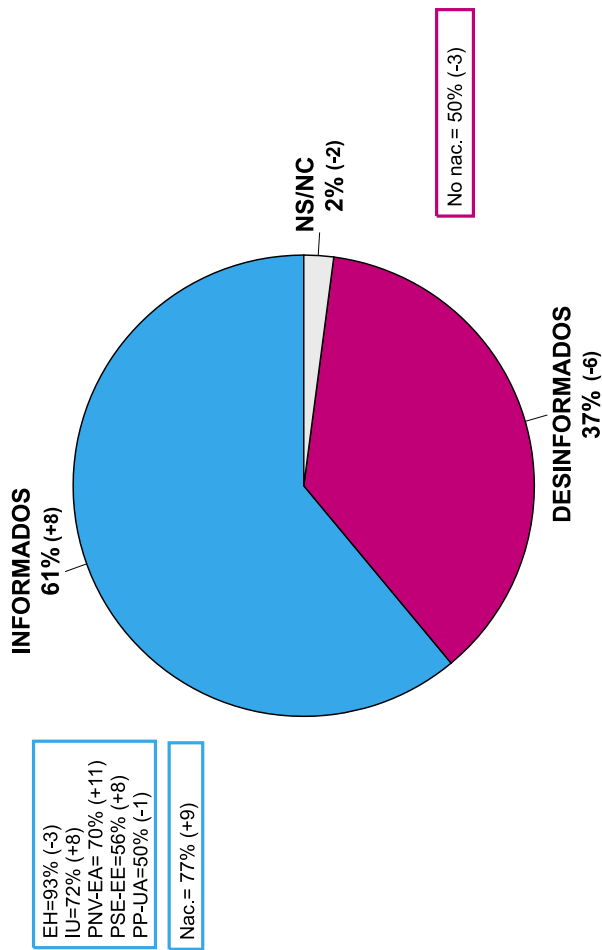


Gráfico 24: CONVENIENCIA DE DISCUTIR Y LLEGAR A UN ACUERDO SOBRE LA AUTODETERMINACIÓN

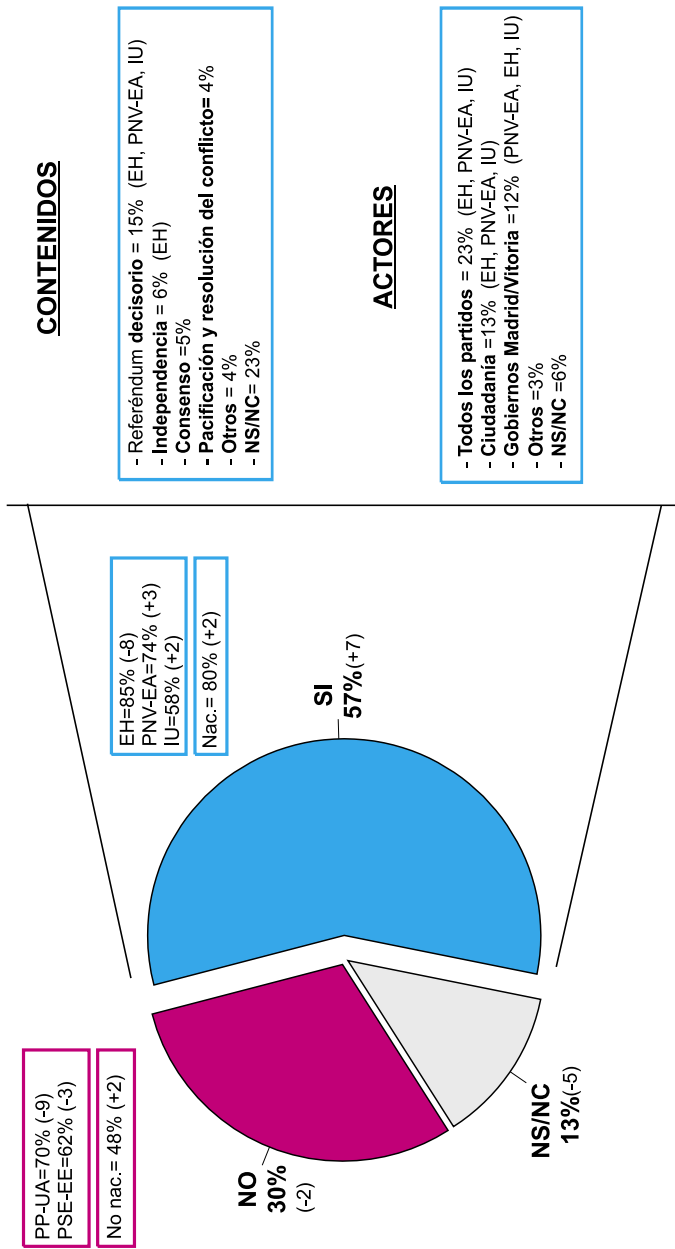


Gráfico 25: ACTITUDES ANTE UN REFERÉNDUM DE AUTODETERMINACIÓN EN LAS ACTUALES CIRCUNSTANCIAS

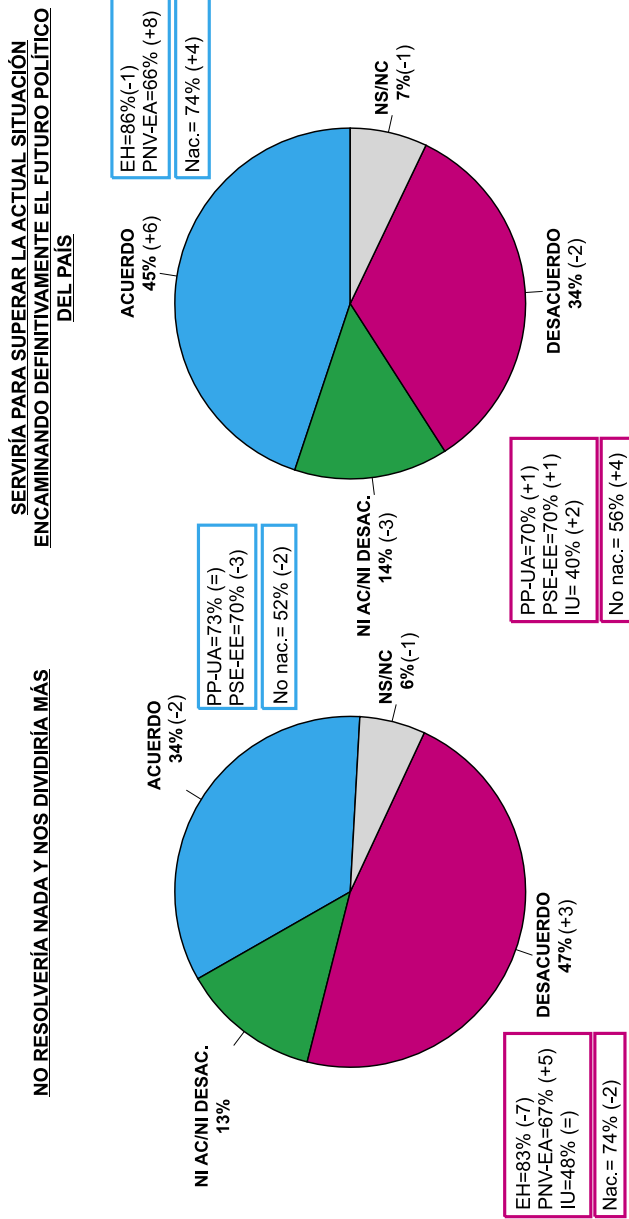


Gráfico 26: DESEOS DE INDEPENDENCIA Y EXPECTATIVAS DE VIDA DE LOS VASCOS EN UNA HIPOTÉTICA EUSKADI INDEPENDIENTE

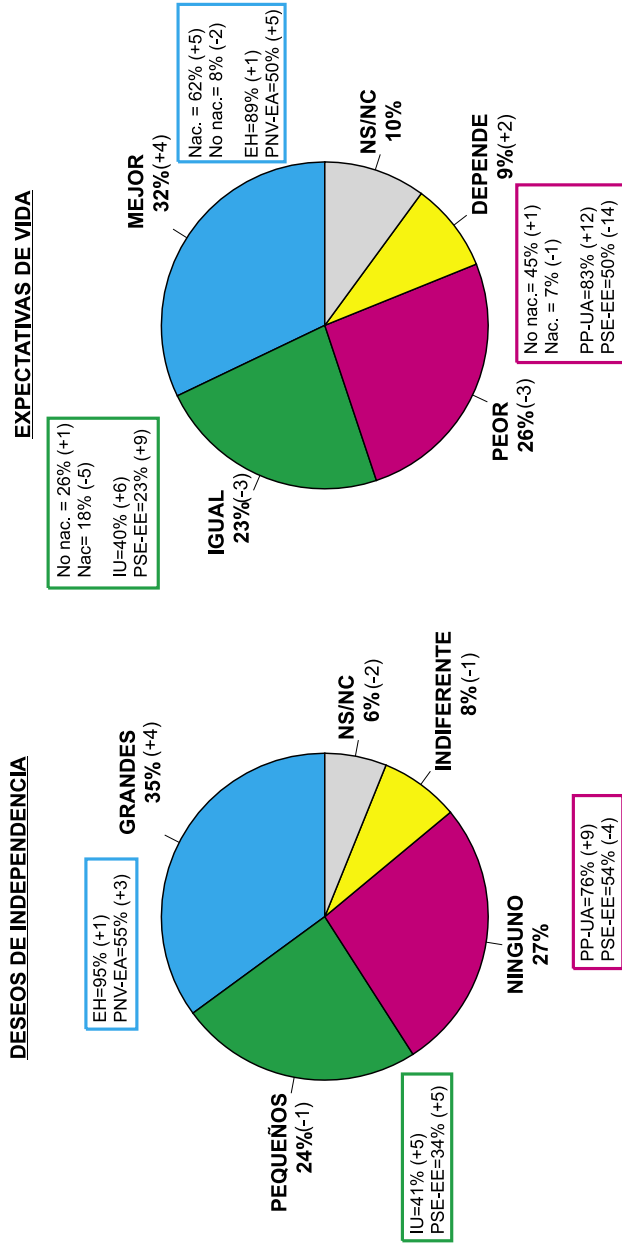


Gráfico 27: INFORMACIÓN, OPORTUNIDAD Y CONSTITUCIONALIDAD Y CONSTITUCIONALIDAD DE LAS PROPUESTAS DE IBARRETXE Y SUS EFECTOS POSITIVOS O NEGATIVOS

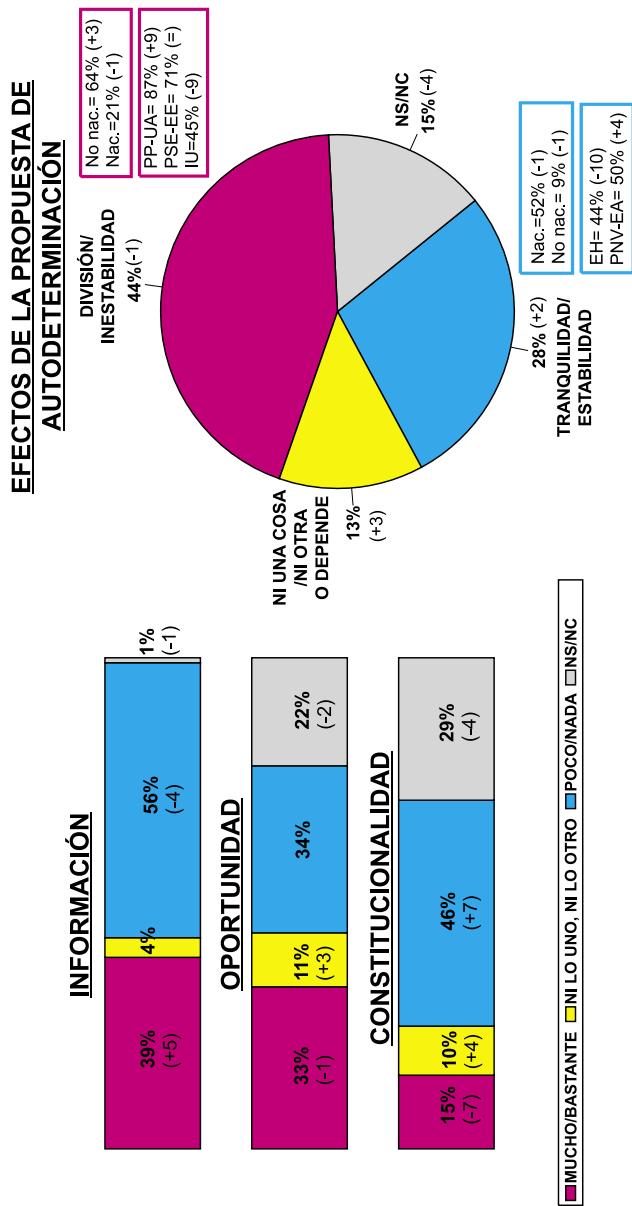


Gráfico 28: POSIBILIDAD DE UN REFERÉNDUM AUTONÓMICO SIN AUTORIZACIÓN Y ACUERDO/DESACUERDO CON UN REFERÉNDUM PARA TODOS LOS ESPAÑOLES

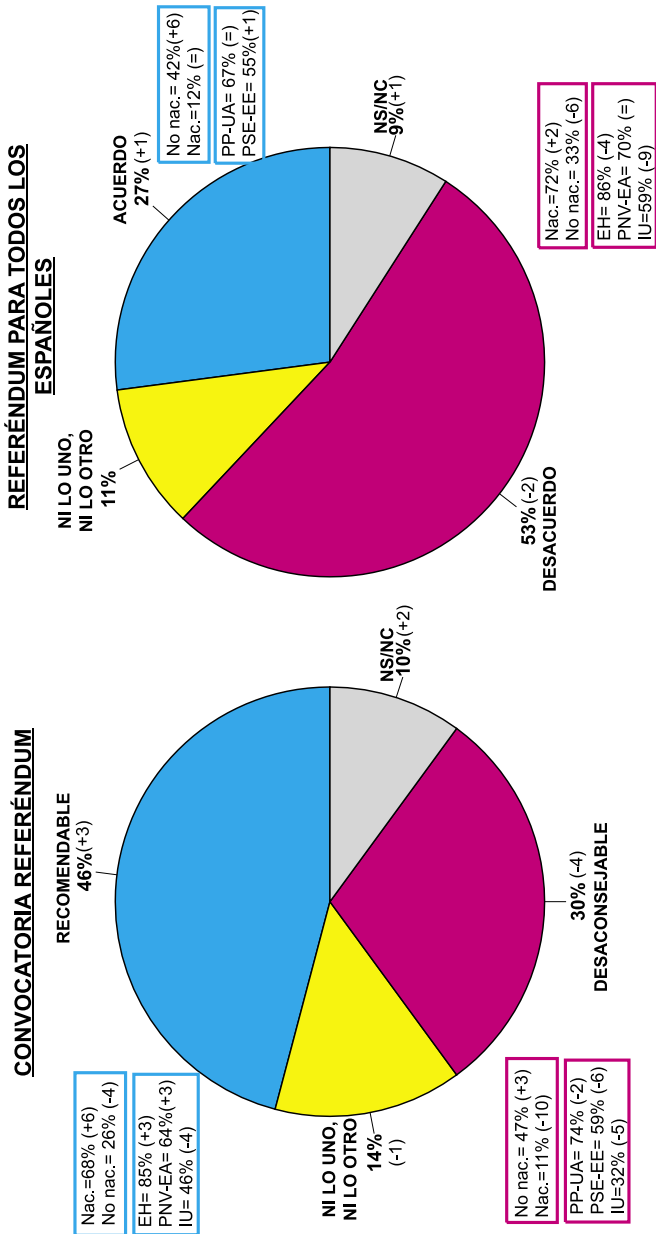


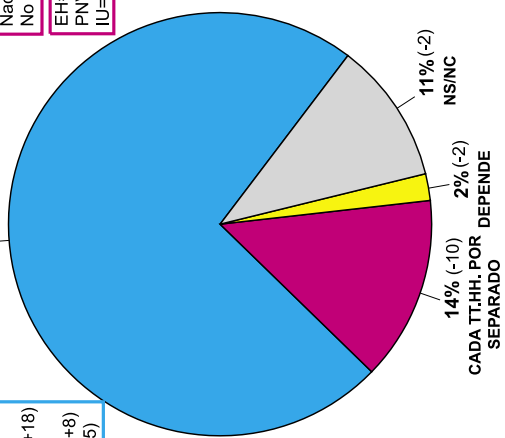
Gráfico 29: REFERÉNDUM PARA TODA EUSKADI O POR TERRITORIOS Y PERCEPCIÓN SOBRE EL APOYO DE LOS VASCOS A LA AUTODETERMINACIÓN

ALCANCE DEL REFERÉNDUM

TODOS LOS CIUDADANOS VASCOS,
EN SU CONJUNTO
73% (+14)

Nac.=85% (+12)
No nac.= 65% (+15)

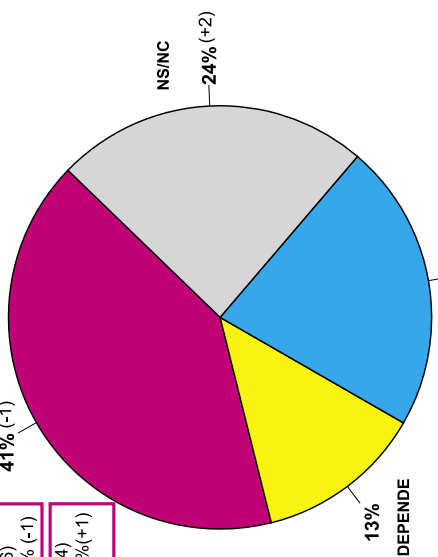
EH= 89% (+13)
PNV-EA= 83% (+18)
IU= 72% (+6)
PSE-EE= 61% (+8)
PP-UA= 49% (+5)



PERCEPCIÓN DEL APOYO DE LOS VASCOS A LA AUTODETERMINACIÓN

MÁS BIEN A FAVOR
41% (-1)

Nac.=66% (-6)
No nac.= 21% (-1)
EH= 78% (-14)
PNV-EA= 59% (+1)
IU=30% (=)



No nac.= 34% (-1)
Nac.=9% (+2)
PP-UA= 59% (=)
PSE-EE= 33% (-21)
IU= 37% (+1)

**EN UN CONTEXTO MÁS OPTIMISTA
RESPECTO DEL TERRORISMO, LOS VASCOS SE
REAFIRMAN EN SU RECHAZO MAYORITARIO A
ETA Y EN LA UNIDAD PARA DESLEGITIMAR EL
RECURSO A LA VIOLENCIA COMO FORMA DE
DEFENDER OBJETIVOS POLÍTICOS.
LES PREOCUPA LA CRISPACIÓN SOCIAL,
QUE VEN AUMENTAR Y ATRIBUYEN A
LA DIVISIÓN ENTRE NACIONALISTAS Y
AUTONOMISTAS.
SE MUESTRAN DIVIDIDOS ANTE
LAS CRÍTICAS DE FALTA DE ENERGÍA Y
EFICACIA DEL GOBIERNO VASCO
CONTRA LA VIOLENCIA CALLEJERA**

POR PRIMERA VEZ DESDE 1999, UNA MAYORÍA DE VASCOS SE MUESTRAN OPTIMISTAS CON LA EVOLUCIÓN DE LA VIOLENCIA EN LOS ÚLTIMOS MESES

La mayoría de los vascos (51 %) se muestran optimistas con la evolución del problema de la violencia en los últimos tiempos, tras duplicarse este optimismo en el último semestre. Es algo en lo que están de acuerdo, casi por igual, nacionalistas (56 %) y no nacionalistas (49 %). Frente a ellos, solo algo más de uno de cada diez (13 %) piensa que ha ido a peor, tras reducirse a la mitad esta proporción. Finalmente, el escepticismo se reduce a algo más de un tercio (36 %). Son, sobre todo, los no nacionalistas lo que en mayor medida han percibido esta evolución positiva, hasta coincidir ambos sectores en su diagnóstico (ver Gráfico 30).

LOS VASCOS SE DIVIDEN A LA HORA DE VALORAR POSITIVA O NEGATIVAMENTE LA ACTUACIÓN DEL GOBIERNO VASCO ANTE LA VIOLENCIA CALLEJERA

Tras una ligera reducción de las críticas (cinco puntos) y un incremento paralelo de los apoyos, los vascos se dividen en partes iguales (47 %) entre quienes juzgan negativa o positivamente la falta de energía y eficacia del Gobierno Vasco para prevenir y atajar la violencia callejera. Aquí sí que se intercambian los juicios positivos y negativos de nacionalistas (62 %) y no nacionalistas (62 %), respectivamente (ver Gráfico 31).

LOS VASCOS MANTIENEN LA UNIDAD PARA RECHAZAR EL RECURSO A LA VIOLENCIA COMO FORMA DE DEFENDER OBJETIVOS POLÍTICOS

Tres de cada cuatro vascos, igual que hace seis meses, se reafirman en la opinión de que hoy en Euskadi se pueden defender todas las aspiraciones y objetivos políticos sin necesidad de recurrir a la violencia, algo en lo que están incluso de acuerdo casi cuatro de cada diez votantes de EH, tras un incremento de nueve puntos en el último semestre. Por el contrario, la legitimación de la violencia como forma de hacer política es apoyada por casi dos de cada diez vascos, siendo la opinión mayoritaria de la mitad de los votantes de EH, pero que emerge también en el resto de electorados, desde el PSE-EE (9 %) hasta IU (20 %) --- ver Gráfico 32 ---

SE REFUERZA LA MAYORÍA DE VASCOS QUE PIENSA QUE LA TENSION DE LOS PARTIDOS ESTÁ PRODUCIENDO UN INCREMENTO DE LA CRISPACION SOCIAL, SOBRE TODO POR LA DIVISION ENTRE NACIONALISTAS Y NO NACIONALISTAS

Para casi tres de cada cuatro vascos (frente a uno que lo niega) las actuales divisiones entre los partidos políticos siguen generando tensión, discusiones y crispación en su entorno cotidiano inmediato. Esta percepción se ha vuelto a incrementar (6 puntos) en los últimos meses, dando cuenta de la situación de estancamiento

en que se encuentra la política vasca y afectando, casi por igual, a nacionalistas y no nacionalistas (ver Gráfico 33).

A ese 71 % que percibe un aumento de la crispación en su entorno le hemos preguntado por las causas. Entre las causas a los que ellos atribuyen esta situación de crispación social destacan: en primer lugar, para la mayoría el desacuerdo entre nacionalistas y no nacionalistas, sobre todo entre los socialistas (alrededor del 52 %). El inmovilismo del gobierno central es la segunda causa para algo más de uno de cada cinco vascos, sobre todo entre la mayoría nacionalista y gubernamental. En tercer lugar, para uno de cada diez lo son los frentes, ya sea el nacionalista o el llamado "constitucionalista", para sectores minoritarios de los electorados autonomistas o nacionalistas, respectivamente.

EL RECHAZO FRONTAL Y MAYORITARIO DE LOS VASCOS A ETA SE MANTIENE EN SU COTA MÁXIMA DE HACE TRES AÑOS, MIENTRAS SIGUEN EROSIONÁNDOSE SUS APOYOS EN EL MUNDO ABERTZALE

En el último semestre se ha consolidado el rechazo frontal y mayoritario a ETA, alcanzando a seis de cada diez vascos, manteniéndose en el máximo de los años 1997 y 2000. Es una actitud mayoritaria y creciente en todos los electorados democráticos, desde el mínimo del 56 % de los partidos del gobierno autónomo hasta el 90 % de PP-UA, llegando a tres de cada cuatro no nacionalistas frente a algo menos de la mitad de los nacionalistas (46 %), que son los que están experimentando una mayor decantación en los últimos años (ver Gráfico 34).

Las opiniones de apoyo remoto, sea de los que piensan que antes estaba justificada la violencia de ETA pero ahora ya no (18 %), sea de los que comparten los fines pero no los métodos violentos (13 %), se mantienen, tras haber retrocedido ligeramente en el último año, destacando relativamente entre los que se sienten nacionalistas (43 %) y la mayoría gubernamental (36 %).

Sin embargo, a pesar de su menor significación estadística, lo más llamativo sigue siendo la casi desaparición por primera vez en veinte años del apoyo explícito y total (0,1 %), incluido en el electorado de EH (1 %), así como la reducción a solo dos puntos de la justificación crítica de los que apoyan a ETA reconociendo sus errores, que solo es mantenida por el 16 % de los votantes de EH. Hoy el grueso de EH se sitúa en el apoyo a sus fines, rechazando sus métodos violentos (61 %), o en el apoyo remoto (7 %), lo que supone que en los últimos meses se ha consolidado la tendencia interanual de una mayor dificultad de estos sectores de opinión para seguir legitimando la violencia. Es más, por primera vez en mucho tiempo, aparece un rechazo frontal a la violencia de ETA por parte de uno de cada diez votantes de EH.

En cuanto a la calificación o consideración de los vascos respecto a los activistas de ETA, hay que decir que nunca desde la transición habían cosechado un rechazo tan mayoritario. Hoy la gran mayoría de los vascos (68 %) los considera "terroristas" (37 %), "asesinos" (17 %) y "fanáticos" (14 %), siendo algo que comparten,

con mayor o menor intensidad, nacionalistas (53 %) y no nacionalistas (83 %) y todos los electorados democráticos (desde el 67 % del PNV-EA hasta el 91 % del PP-UA, pasando por el 73 % de IU y el 90 % del PSE-EE). Por el contrario, la consideración de "patriotas" ha caído hasta su mínimo histórico (3 %), en tanto que la calificación como "idealistas" se sitúa en el 22 %, en un retroceso significativo desde la llamada "tregua". Estos calificativos positivos o complacientes solo encuentran eco entre cuatro de cada diez nacionalistas, de forma que la idea de "patriotas" es respaldada por dos de cada diez votantes de EH y la de "idealistas" encuentra un eco mayoritario en este mismo electorado (59 %) y significativo entre los votantes del PNV-EA (25 %) e IU (18 %).

Gráfico 30: EVOLUCIÓN DEL PROBLEMA DE LA VIOLENCIA EN EL ÚLTIMO AÑO

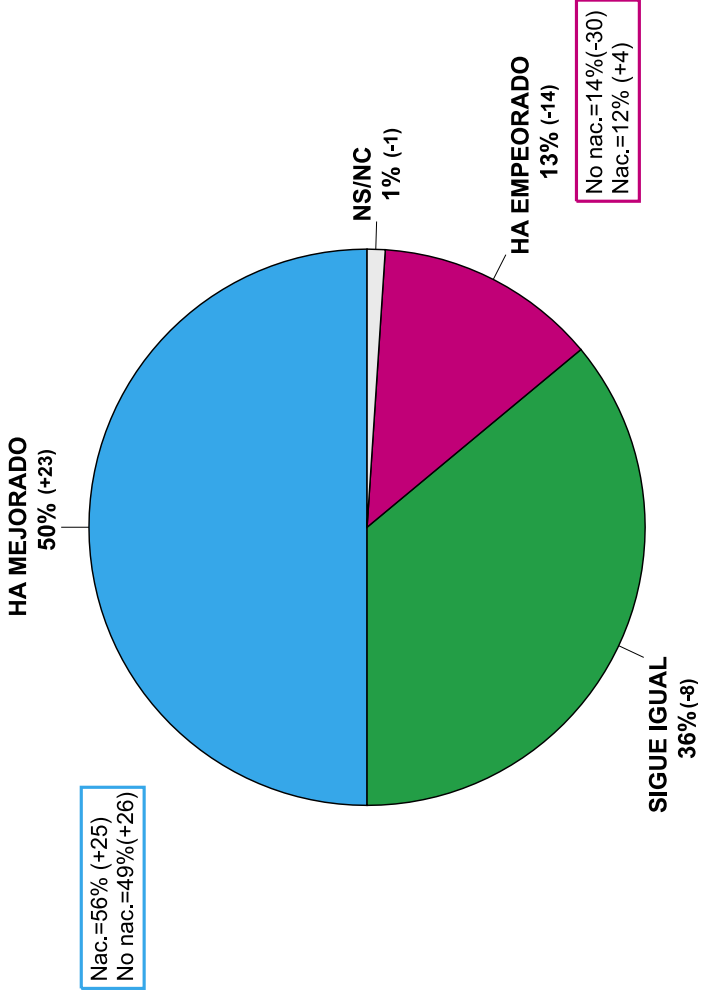


Gráfico 31: VALORACION DE LA ACTUACION DEL GOBIERNO VASCO PARA ATAJAR LA VIOLENCIA CALLEJERA

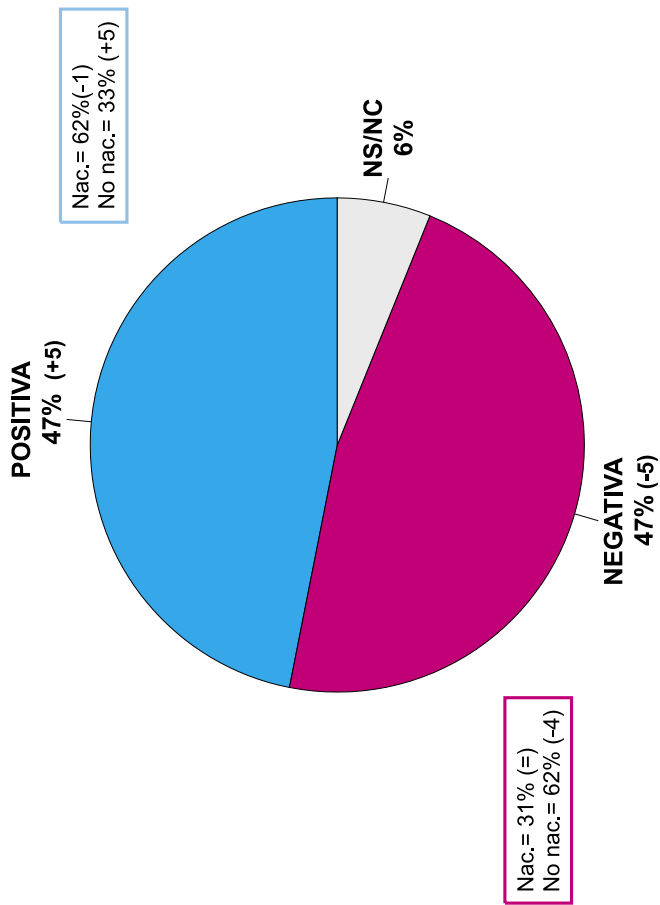


Gráfico 32: HOY EN EUSKADI SE PUEDEN DEFENDER TODAS LAS ASPIRACIONES Y OBJETIVOS POLÍTICOS SIN NECESIDAD DE RECURRIR A LA VIOLENCIA

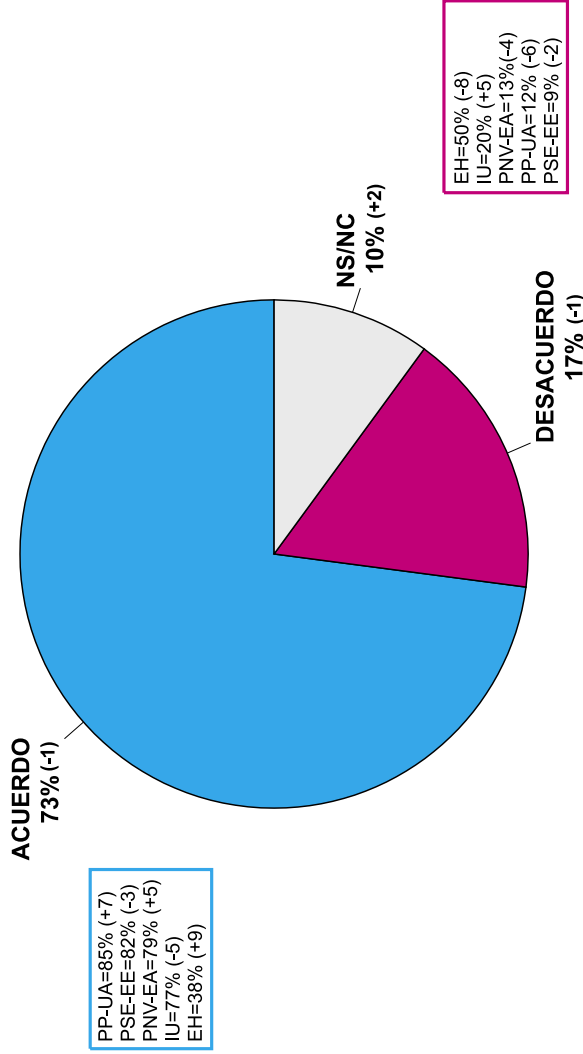


Gráfico 33: PERCEPCIÓN DE LOS VASCOS SOBRE EL INCREMENTO DE LA CRISPACIÓN SOCIAL Y SUS CAUSAS

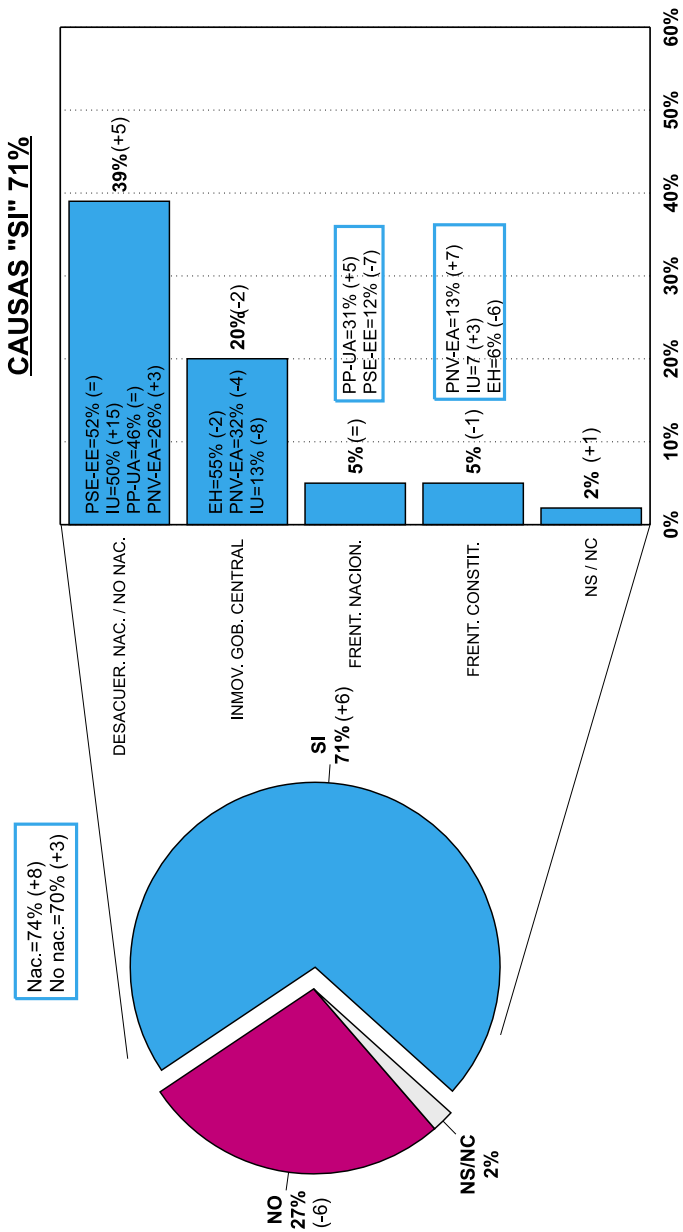
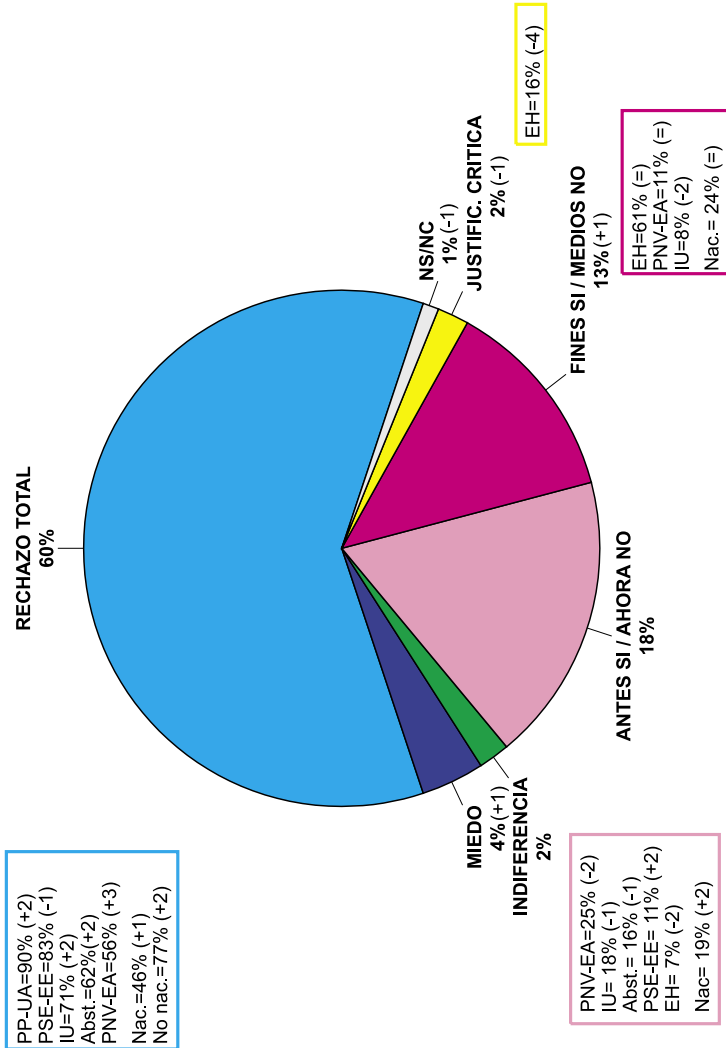


Gráfico 34 : ACTITUD DE LOS VASCOS ANTE ETA



**LA DIVISIÓN ENTRE LOS VASCOS
CARACTERIZA SU POSICIÓN EN LA LUCHA
CONTRA EL TERRORISMO: SOBRE UNA
EVENTUAL NEGOCIACIÓN GOBIERNO-ETA,
LA POSIBLE AGENDA NEGOCIADORA, EL
PERDÓN Y LA REINSERCIÓN DE LOS PRESOS
POR DELITOS DE TERRORISMO O A LA
HORA DE VALORAR LOS RESULTADOS DEL
ACUERDO POR LAS LIBERTADES, POR CUYA
CONTINUIDAD Y AMPLIACIÓN ABOGAN.
LA MAYORÍA RECHAZA LA ILEGALIZACIÓN DE
BATASUNA, PERO EL PP Y EL PSE-EE CUENTAN
CON EL RESPALDO DE SUS VOTANTES.
RECHAZAN EL CIERRE DE EGUNKARIA,
RESPALDANDO LA POSTURA DEL GOBIERNO
VASCO**

**LOS VASCOS SIGUEN DIVIDIDOS A LA HORA DE APOYAR UNA
EVENTUAL NEGOCIACIÓN GOBIERNO-ETA**

En los últimos seis meses no ha cambiado significativamente la división de las opiniones de los que apoyan una negociación incondicional gobierno-ETA (34 %) y de los que la consideran aceptable si se condiciona al abandono de las armas (42 %). La primera es la opinión muy mayoritaria del electorado de EH (75 %), mientras que la segunda solo es mayoritaria (50 %) entre los votantes que apoyan al gobierno autónomo. A estas opiniones hay que añadir el 18 % que no acepta ningún tipo de negociación, que sigue siendo una opinión mayoritaria entre los votantes del PP-UA (53 %) e importante entre los votantes socialistas (36 %) -- ver Gráfico 35 ---.

**SE MANTIENEN ROTOS LOS CONSENSOS MÍNIMOS SOBRE LOS
CONTENIDOS DE UNA EVENTUAL AGENDA NEGOCIADORA**

La discusión de la autodeterminación mantiene su respaldo mayoritario (55 %), tras un retroceso de alrededor de 20 puntos en el último año. Frente a ellos, el 29 % rechaza tal posibilidad, incrementándose significativamente en el mismo período. La opinión favorable sigue siendo muy mayoritaria entre los nacionalistas (80 %), mientras que lo contrario lo es entre los no nacionalistas (45 %), después de avanzar más de 20 puntos en el último año (ver Gráfico 36).

La división se reproduce en el caso de la discusión de las condiciones para que ETA acepte el Estado de las Autonomías, con un retroceso semestral (5 puntos) de las posiciones positivas (42 %) muy similar al avance anterior, frente a un consistente (31 %) que la rechaza. Este avance es más notable entre los no nacionalistas (9 puntos) que entre los nacionalistas, por lo que su apoyo a esta opción sigue siendo mayoritario (51 %). Los no nacionalistas, por su parte, siguen siendo menos favorables (34 %).

La negociación de la amnistía para los presos de ETA sigue cosechando un rechazo mayoritario (48 %), a pesar del ligero retroceso de los últimos meses, en tanto que el apoyo se estanca en el 34 %. Solo en el electorado de EH obtiene un apoyo muy mayoritario y casi unánime (83 %), tras un notable retroceso de trece puntos en el último semestre, en tanto que el resto de los nacionalistas siguen mostrándose mucho más divididos.

A la hora de poner en la mesa de negociación otros temas que están en la agenda de los terroristas, las opiniones se muestran casi tan divididas como hace seis meses. Así, la cuestión de Navarra (44 % frente a 36 %) o la retirada de las fuerzas de seguridad del Estado (46 % frente a 37 %), siendo las opiniones favorables mayoritarias entre los nacionalistas, en tanto que el rechazo lo es entre los no nacionalistas, con retrocesos y avances casi paralelos en ambos grupos.

LOS VASCOS SIGUEN IGUAL DE DIVIDIDOS A LA HORA DEL PERDÓN Y LA REINSERCIÓN DE LOS PRESOS POR DELITOS DE TERRORISMO

Casi como hace seis meses, algo más de cuatro de cada diez vascos (5 puntos más) piensan que todos los terroristas que se arrepientan y expresen su decisión de abandonar las armas deberían beneficiarse de las medidas de reinserción social. Frente a ellos, tres de cada diez (28 %) opinan que éstas sólo podrían aplicarse a aquellos que no tengan delitos de sangre, mientras que otros dos (20 %) no están dispuestos a perdonar y creen que unos y otros deben cumplir íntegramente sus penas. Esta distribución refleja una ligera recuperación del anterior retroceso en la evolución de la opinión pública vasca hacia el perdón, perdiéndose la anterior mayoría, aunque muy ajustada, a favor del perdón, tras el final de la llamada "tregua" de ETA (ver Gráfico 37).

La primera opción sigue siendo mayoritaria entre los nacionalistas (59 %), mientras que los no nacionalistas se muestran mucho más divididos y reticentes al perdón, entre el perdón condicional (31 %) y el cumplimiento íntegro de las penas (31 %). Solo los electorados de EH (74 %) y del PNV-EA (53 %) se muestran mayoritariamente favorables al perdón incondicional. Por el contrario, el del PP-UA (45 %) es mayoritariamente proclive al cumplimiento íntegro de las penas, en tanto que el resto de electorados de izquierda se expresan más divididos.

LOS VASCOS SE MUESTRAN DIVIDIDOS A LA HORA DE VALORAR LOS RESULTADOS DEL "ACUERDO POR LAS LIBERTADES Y CONTRA EL TERRORISMO", AUNQUE APOYAN MAYORITARIAMENTE SU AMPLIACIÓN PARTIDISTA Y SU DESARROLLO

Son más los vascos que tienen una opinión negativa (45 %) que los que lo hacen positivamente (22 %) a la hora de valorar los resultados del "*Acuerdo por las libertades y contra el terrorismo*" firmado hace más de dos años por el PP y el PSOE. La opinión negativa predomina en los electorados nacionalistas y que apoyan al gobierno (desde el 43 % de IU al 83 % de EH, pasando por el 64 % del PNV-EA), en tanto que la positiva lo hace entre los votantes del PP-UA (68 %) y, en menor medida, los socialistas (47 %) --- ver Gráfico 38 ---.

Sin embargo, una mayoría exigua (47 %) sigue abogando por la continuidad del acuerdo, si bien desarrollándolo con algún tipo de cambio (37 %), a pesar del retroceso de esta opción (7 puntos) en los últimos meses. Frente a ellos, algo más de uno de cada tres vascos prefiere que se rompa y se liquide, tras un avance de nueve puntos. La mayoría de los electorados de IU (44 %), PSE-EE (73 %) y PP-UA (82 %) abogan por mantenerlo y desarrollarlo, en tanto que los nacionalistas apuestan por su ruptura, siendo significativa la decantación mayoritaria de los votantes del PNV-EA en tal sentido (55 %). Por su parte, la continuidad sin cambios solo encuentra un eco significativo entre uno de cada tres votantes populares y, mucho menor (uno de cada cinco), los socialistas.

A la mayoría de los vascos (53 %) les gustaría que se introdujeran correcciones en el mismo para ampliarlo al mayor número posible de fuerzas políticas y, muy especialmente, a los nacionalistas. Todos los electorados democráticos apoyan mayoritariamente tal posibilidad, desde el 52 % de los nacionalistas al 73 % de los socialistas. En frente, no pasan de dos de cada diez los vascos que se oponen a tal posibilidad, siendo una opción mayoritaria solo en el electorado de EH (63 %).

LA MAYORÍA DE LOS VASCOS SIGUEN CONSIDERANDO PERJUDICIAL Y ANTIDEMOCRÁTICA LA ILEGALIZACIÓN DE BATASUNA

A la inversa de lo que ocurre en la opinión pública española, la mayoría de los vascos rechazan la ilegalización de Batasuna. Así, más de seis de cada diez (64 %), tras un avance de siete puntos en el último semestre, consideran antidemocrática esta medida, opinión mayoritaria que llega a ser unánime en el electorado de EH (99 %) y se refuerza en los de la mayoría gubernamental (alrededor del 80 %). De nuevo, en torno a una cuarta parte de los vascos la consideran plenamente democrática, siendo ésta la opinión mayoritaria de socialistas (54 %) y, sobre todo, populares (86 %), con retrocesos (14 puntos) y avances (10 puntos) notables y contrapuestos en los últimos meses, respectivamente (ver Gráfico 39).

Proporciones muy similares y con evoluciones paralelas en el último semestre son las de los que consideran perjudicial (65 %) o, por el contrario, beneficiosa (22 %) tal medida, mostrando un comportamiento de los electorados idéntico al que acabamos de describir para el anterior indicador.

LOS VASCOS RECHAZAN MAYORITARIAMENTE EL CIERRE DE EGUNKARIA Y APRUEBAN LA POSTURA DEL GOBIERNO VASCO

Casi tres de cada cuatro vascos (73 %) consideran equivocada la medida judicial de cierre cautelar del diario *EGUNKARIA*, apoyando esta opinión mayoritaria todos los electorados de los partidos de la oposición, desde el 45 % del PSE-EE hasta el 99 % de EH. Frente a ellos, solo uno de cada diez vascos la considera acertada, siendo ésta una opinión ligeramente mayoritaria (46 %) entre los votantes del PP-UA (ver Gráfico 40).

Igualmente, dos de cada tres vascos (66 %) la consideran una medida ilegítima, algo que es defendido por los votantes de los partidos nacionalistas y que apoyan al gobierno autónomo (desde el 68 % de IU al 98 % de EH). Frente a ellos, de nuevo, uno de cada diez vascos sostiene su legitimidad, sobre todo entre los votantes del PP (44 %) en tanto que los socialistas se muestran mucho más divididos y desorientados.

En este mismo sentido, algo más de dos de cada tres vascos (69 %) aprueban la postura de los partidos del Gobierno Vasco ante tales medidas, sobre todo entre los votantes nacionalistas y de la mayoría gubernamental (desde el 74 % de IU al 92 % de EH). Frente a ellos, solo algo menos de dos de cada cinco vascos (17

%) rechazan tal postura, obteniendo el respaldo mayoritario solo de los votantes populares (63 %), en tanto que los socialistas vuelven a mostrarse más divididos entre los que están a favor (34 %) y en contra (39 %).

Finalmente, casi la mitad de los vascos (48 %) no se ha visto sorprendido por las reacciones de los afectados por tales medidas, aunque son muchos más los que esperaban una reacción peor (28 %) que los que creen desbordadas sus expectativas negativas (9 %), reproduciéndose en todos los electorados democráticos una distribución muy similar de expectativas, en tanto que el más desorientado y dividido es el de los votantes de EH (ver Gráfico 41).

Gráfico 35: OPINIÓN SOBRE UNA EVENTUAL NEGOCIACIÓN GOBIERNO - ETA

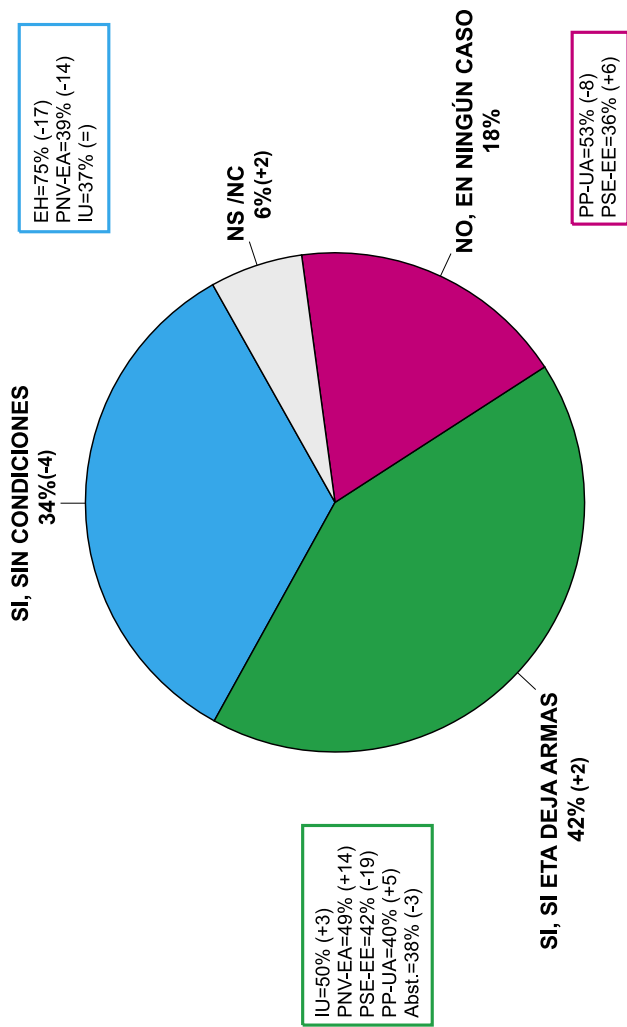


Gráfico 36: OPINIONES POSITIVAS Y NEGATIVAS SOBRE POSIBLES TEMAS DE UNA EVENTUAL AGENDA NEGOCIADORA

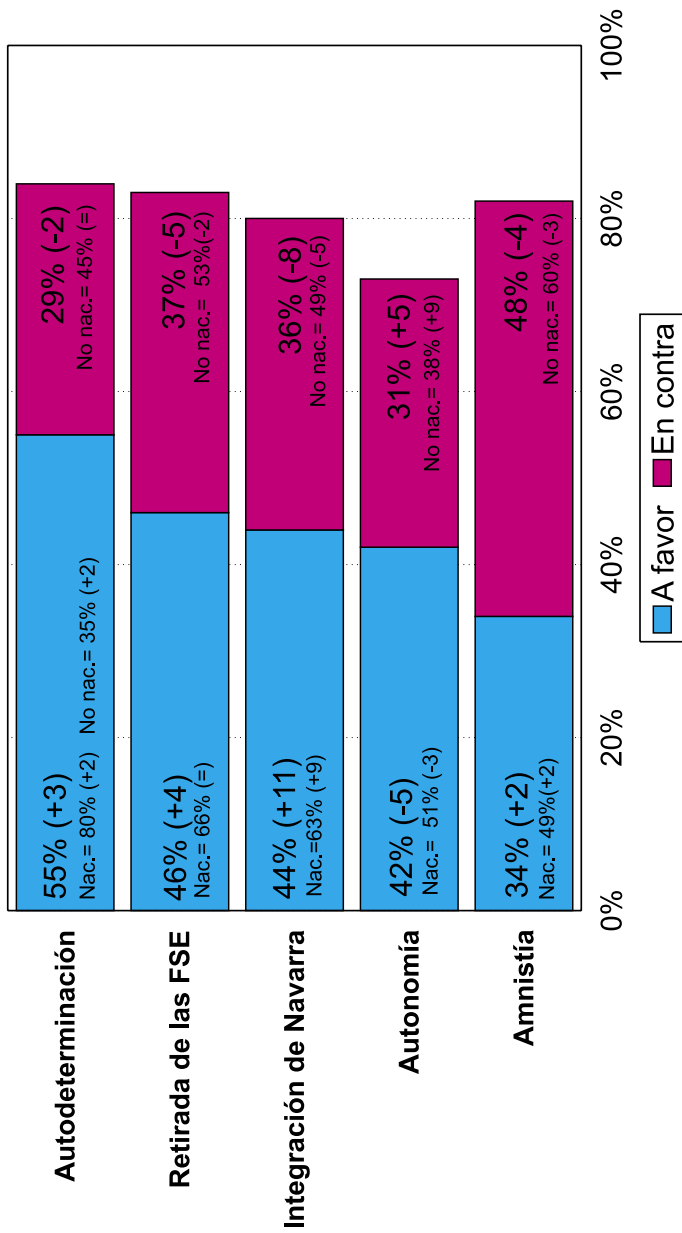


Gráfico 37: OPINIÓN DE LOS VASCOS SOBRE LA REINSECCIÓN DE LOS PRESOS POR DELITOS DE TERRORISMO

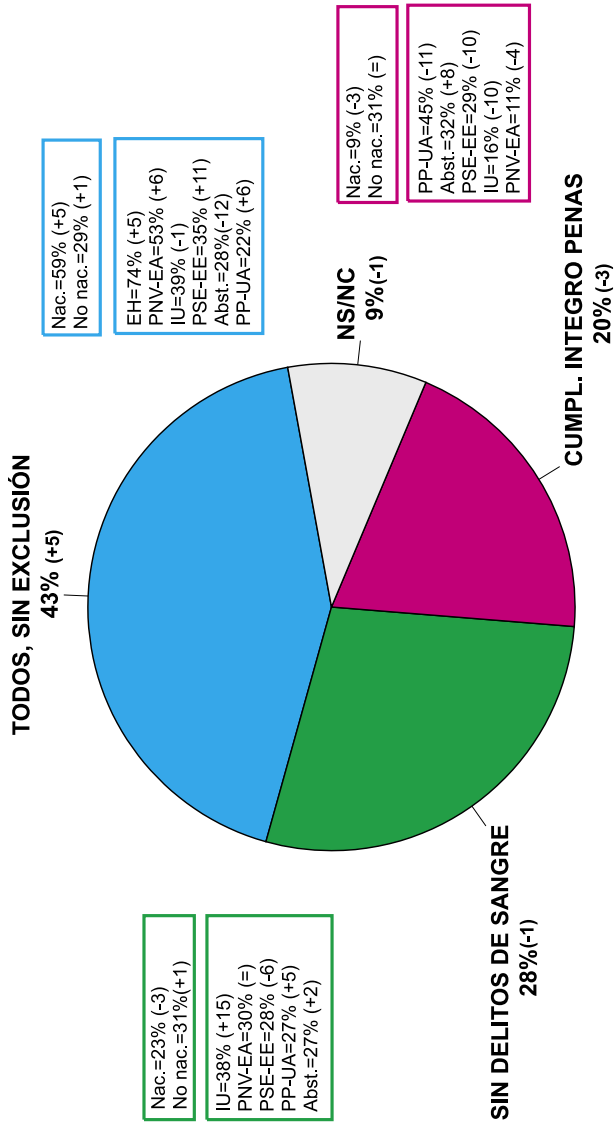


Gráfico 38: VALORACIÓN DE LOS RESULTADOS DEL "ACUERDO POR LAS LIBERTADES Y CONTRA EL TERRORISMO", CONTINUIDAD DEL MISMO Y POSIBLE AMPLIACIÓN

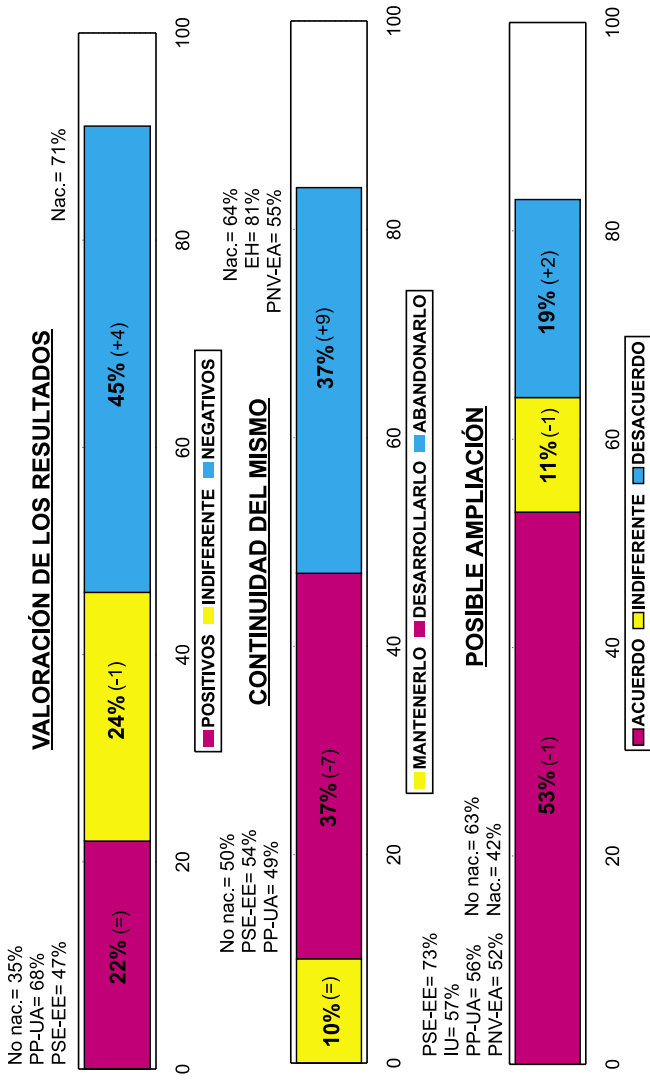


Gráfico 39: OPINIONES SOBRE LA LEGALIZACIÓN DE BATASUNA, COMO CONSECUENCIA DE LA NUEVA LEY DE PARTIDOS

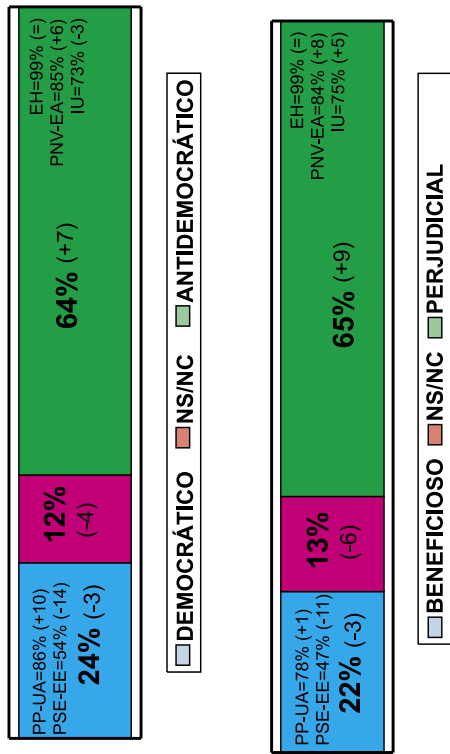


Gráfico 40: VALORACIÓN DEL AUTO DEL JUEZ DEL OLMO DE CERRAR EGUNKARIA Y VALORACIÓN DE LA POSTURA DEL GOBIERNO VASCO ANTE TAL INICIATIVA

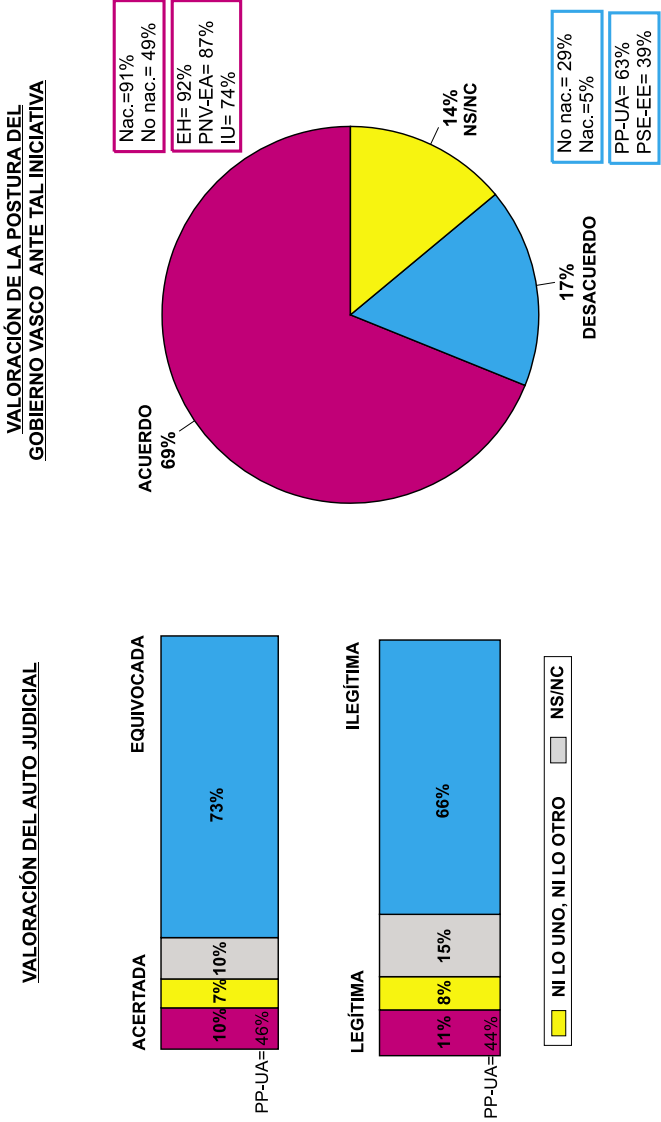
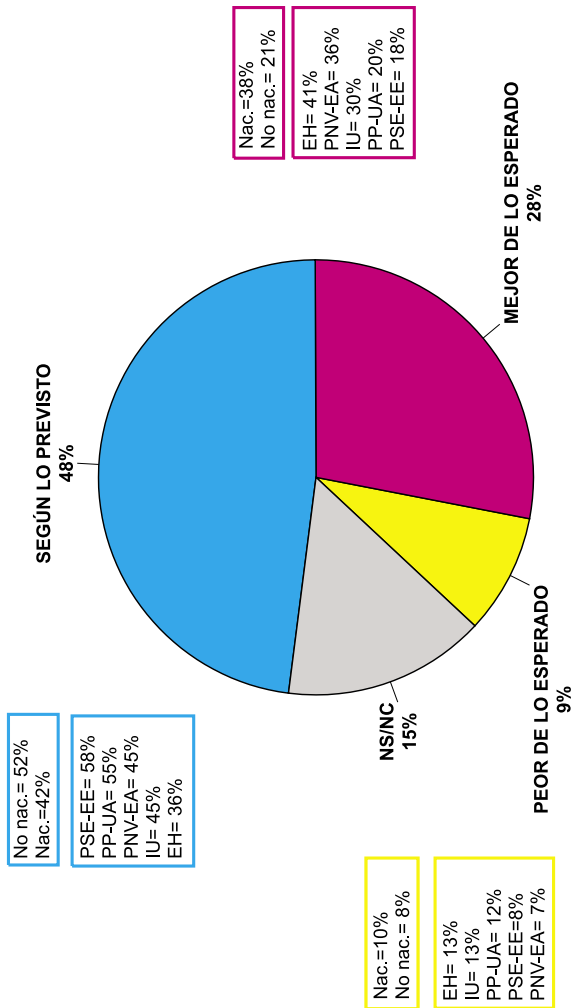


Gráfico 41: VALORACIÓN DE LA REACCIÓN DE LOS AFECTADOS ANTE EL CIERRE DE EGUNKARIA



VII

LOS VASCOS SIGUEN AGOBIADOS POR LA GRAVEDAD DE LA VIOLENCIA CALLEJERA Y, SOBRE TODO, LA PERSECUCIÓN DE LOS SECTORES NO NACIONALISTAS. RECHAZAN QUE SE POLITICE EL SUFRIMIENTO Y LA SITUACIÓN PERSONAL DE LAS VÍCTIMAS DE LA VIOLENCIA, QUE DEBEN SER TENIDAS EN CUENTA EN LA TOMA DE DECISIONES. RECONOCEN LA SENSIBILIDAD DEL GOBIERNO VASCO AL RESPECTO. Y REPROCHAN A POPULARES Y SOCIALISTAS EL USO PARTIDISTA DE LAS MISMAS

LOS VASCOS SIGUEN COMPARTIENDO DE FORMA CASI UNÁNIME LA GRAVEDAD DE LOS ATAQUES, AMENAZAS Y PERSECUCIÓN A QUE SON SOMETIDOS DETERMINADOS SECTORES SOCIALES Y POLÍTICOS

Con un ligero retroceso en los últimos meses (4 puntos), casi nueve de cada diez vascos (86 %), incluidos tres de cada cuatro votantes de EH, consideran muy o bastante graves los ataques, amenazas y persecución a que son sometidos determinados sectores sociales y políticos del País Vasco, especialmente los concejales del PP y el PSE-EE (ver Gráfico 42).

LA MAYORÍA DE LOS VASCOS NO ESTÁ DE ACUERDO CON QUE LAS VÍCTIMAS DEL TERRORISMO Y QUIENES LES APOYAN "POLITICEN" SU SITUACIÓN PERSONAL

La mayoría de los vascos (55 %) rechazan el hecho de que las víctimas del terrorismo y la violencia y quienes les apoyan "politicen", de alguna manera, su situación personal, dejando de ser un asunto estrictamente privado o humanitario. Por el contrario, solo algo más de uno de cada cinco vascos (22 %) se muestran a favor de tal politización. Si entre los nacionalistas se dispara la opinión mayoritaria contraria a la misma (72 %), los no nacionalistas se muestran más divididos a favor (33 %) y en contra (40 %). En cuanto a los electorados, los votantes nacionalistas y de la mayoría gubernamental oscilan entre el 67 % de IU y el 75 % de EH en contra de tal postura, mientras que los votantes del PP-UA (60 %) y, en menor medida, los socialistas (46 %) son los que se muestran a favor (ver Gráfico 43).

Por esta misma razón, una gran mayoría de vascos (82 %) consideran que las víctimas de ETA y sus organizaciones deben de tener el mismo derecho que el resto de la sociedad a ser oídas en las decisiones que se adopten en relación al problema de la violencia en Euskadi. Esta es un opinión mayoritaria en todos los sectores sociales (desde el 73 % de los no nacionalistas al 92 % de los nacionalistas) y políticos (desde el 55 % de los votantes del PP-UA al 91 % de los del PNV-EA). Frente a esta opinión mayoritaria, existe un 15 % de vascos que les reconoce, sin embargo, un derecho superior o un papel especial al del resto de la sociedad, precisamente por su sufrimiento. Es esta una opinión que destaca en el electorado popular (45 %) y, en menor medida, entre los socialistas (24 %) y sectores muy minoritarios de la mayoría gubernamental (8 %).

UNA MAYORÍA DE VASCOS RECHAZAN LAS CRÍTICAS DE UNA ESCASA ATENCIÓN AL SUFRIMIENTO Y LAS NECESIDADES DE LAS VÍCTIMAS POR PARTE DEL GOBIERNO VASCO, AL TIEMPO QUE REPROCHAN A SOCIALISTAS Y POPULARES SU UTILIZACIÓN PARTIDISTA

Un exigua mayoría de vascos (48 %) se muestra en desacuerdo con quienes reprochan a los partidos que sustentan al Gobierno Vasco no tener suficientemente en cuenta el sufrimiento de las víctimas de ETA y desarrollar su labor política al margen de las necesidades de las mismas. Se trata de una opinión que destaca entre los nacionalistas (69%) y, obviamente, los partidarios de la mayoría gubernamental (desde el 54 % de IU al 72 % del PNV-EA). Por el contrario, algo más de uno de cada cuatro vascos (27 %) no piensa lo mismo y se muestra de acuerdo con tal reproche, sobre todo, entre los no nacionalistas (39 %) y los votantes populares (80 %) y, en menor medida, socialistas (44 %) ---- ver Gráfico 44 ---

Sin embargo, la decantación mayoritaria es más clara cuando dos de cada tres vascos les reprochan a PP (67 %) y al PSOE (62 %) el utilizar a las víctimas con un interés político o electoral. Se trata de una opinión muy extendida entre los nacionalistas (en torno al 85 %), pero también entre buena parte de los no nacionalistas (alrededor del 45 %). El reproche al PP es abrumador entre los votantes de la mayoría gubernamental (entre el 71 % de IU y el 86 % del PNV-EA), pero también es importante entre los socialistas (38 %) y significativo entre los propios populares (27 %). Por su parte, la acusación respecto del PSOE, aunque algo menor, también es mayoritaria entre los votantes gubernamentales (entre el 63 % de IU y el 83 % del PNV-EA) y significativa entre los propios votantes socialistas (25 %) y populares (22 %).

La opinión contraria solo la expresa un 18 % respecto del PP y un 20 % respecto del PSOE, destacando ligeramente entre los no nacionalistas (entre el 28 % y el 33 %, respectivamente) y entre sus propios votantes (64 % en el caso de los populares y 42 % en el de los socialistas). Se da la paradoja de que, mientras los populares rechazan esa opinión respecto de los socialistas (68 %) de forma más intensa que los propios socialistas e, incluso, con respecto a ellos mismos, entre los votantes socialistas predomina el reproche (38 %) a la comprensión (31 %) con respecto a los populares.

Finalmente, si tomamos como referencia puntual el ambiente político que rodeó al último asesinato de ETA en la persona de Joseba Pagazaurtundua, los vascos se dividen en partes casi iguales entre los que se identifican (42 %) o rechazan (38 %) las actuaciones y actitudes de la familia Pagazaurtundua. El apoyo es muy mayoritario entre los no nacionalistas (63 %) y los votantes populares (85 %), socialistas (73 %) y de IU (54 %) y significativo, incluso, entre los de EH (24 %) y el PNV-EA (20 %). El rechazo, sin embargo, es mayoritario, aunque menos intenso, entre los nacionalistas (50 %) y los votantes del PNV-EA (49 %) y de EH (45 %).

Gráfico 42: GRAVEDAD DE LOS ATAQUES, AMENAZAS Y PERSECUCIONES A QUE SON SOMETIDOS DETERMINADOS SECTORES SOCIALES Y POLÍTICOS DEL PAÍS VASCO, ESPECIALMENTE LOS CONCEJALES DEL PP Y DEL PSE-EE

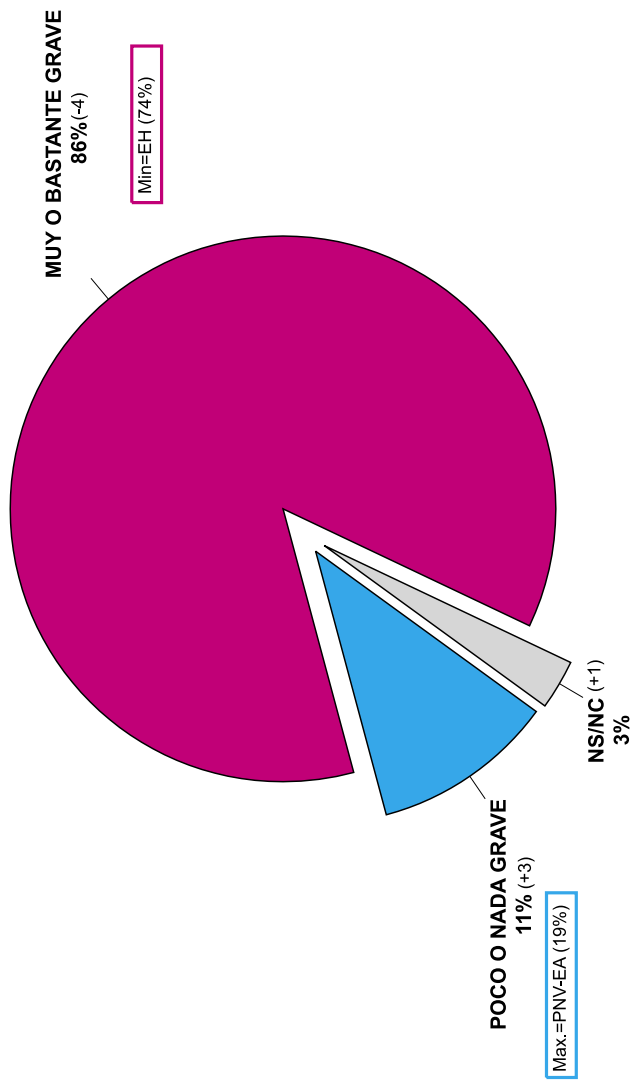


Gráfico 43: DERECHO DE LAS VÍCTIMAS A SER OÍDAS EN LAS DECISIONES POLÍTICAS QUE SE ADOPTEN EN RELACIÓN AL PROBLEMA DE LA VIOLENCIA Y ACUERDO/DESACUERDO CON QUE JUEGUEN UN PAPEL POLÍTICO

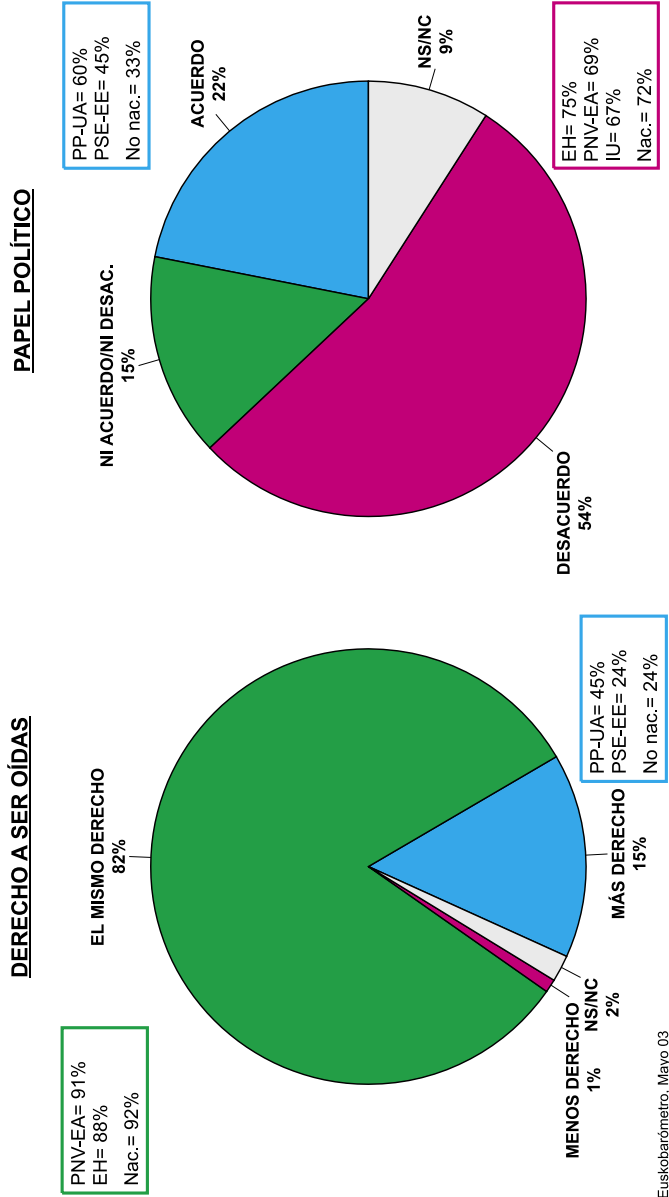
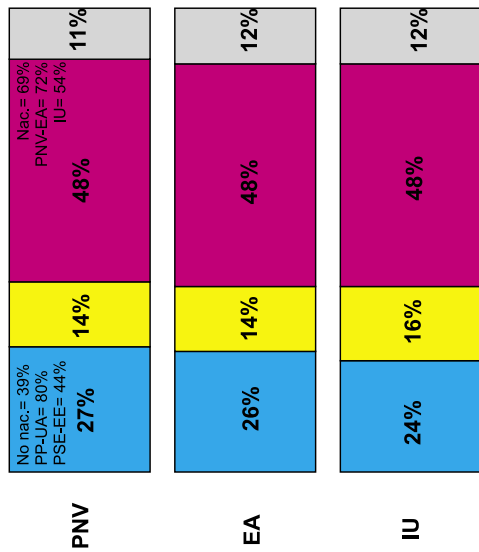
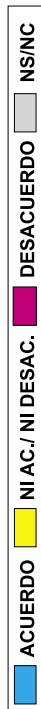
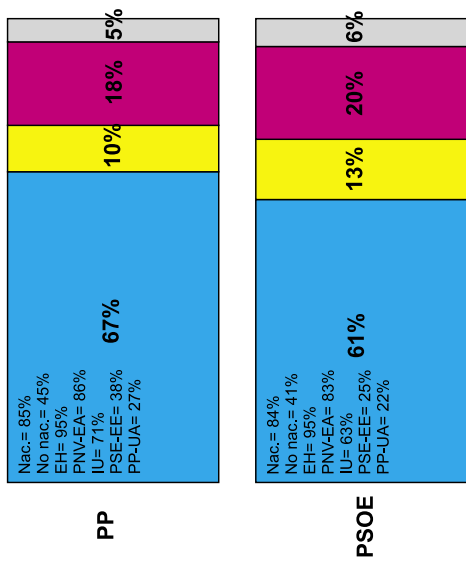


Gráfico 44: VALORACIÓN DEL TRATO DISPENSADO A LAS VÍCTIMAS DEL TERRORISMO

1. LOS PARTIDOS DEL GOBIERNO VASCO NO TIENEN EN CUENTA A LAS VÍCTIMAS



2. EL PP Y EL PSE UTILIZAN DE FORMA PARTIDISTA A LAS VÍCTIMAS





DEPARTAMENTO DE
CENCIA **P**OLITICA
Y DE LA **A**DMINISTRACION

POLITIKA ETA
ADMINISTRATIO **Z**IENTZIEIEN **S**AILA