

EUSKOBARÓMETRO NOVIEMBRE 2003

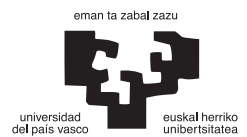


ESTUDIO PERIODICO DE LA OPINION PUBLICA VASCA



EUSKOBARÓMETRO

Noviembre 2003





PRESENTACIÓN

EUSKOBAROMETRO es el nombre de un equipo de investigación de la UPV/EHU dirigido por el profesor Francisco José Llera Ramo, Catedrático de Ciencia Política y de la Administración, que cuenta con un núcleo estable formado por los profesores Arantxa Elizondo, Patxi Juaristi, Eva Martínez, José M. Mata, Carmelo Moreno, Ainhoa Novo, Alberto de la Peña y Alfredo Retortillo, y un amplio grupo de investigadores: Eider Alkorta, Rafael Leonisio, Raquel Sanz y Pablo San Martín.

El proyecto inicia su andadura en el año 1995, aprovechando una dilatada experiencia de investigación desde los años setenta, con un objetivo prioritario en torno al estudio del comportamiento político y la opinión pública vasca, al que se han añadido otros de análisis y evaluación institucional y de políticas públicas. En este sentido, la actividad del Equipo Euskobarómetro ha sido muy fructífera en estos años, como muestra la repercusión pública de las sucesivas oleadas de su propio barómetro de opinión y los múltiples estudios realizados. Actualmente, podemos decir que el Equipo Euskobarómetro es un grupo de calidad científica reconocida.

- 1) El primer resultado práctico del Equipo Euskobarómetro ha sido crear un rico banco de datos a partir de las encuestas periódicas del llamado Euskobarómetro, que se realiza de forma semestral. En un futuro no muy lejano estos millones de datos acumulados y sistematizados podrán ser consultados y tratados on line, pero por el momento, podemos ofrecer una selección relevante de los mismos. Dichos datos se pueden consultar en el apartado de SERIES DE DATOS TEMPORALES DE EUSKOBAROMETRO de nuestra web site.
- 2) El propio Equipo Euskobarómetro hace públicos para los medios de comunicación, y para la opinión pública en general, los resultados más relevantes de cada oleada de primavera y otoño del Euskobarómetro, con datos de carácter político, social y económico. Estos datos pueden consultarse en ÚLTIMOS DATOS DEL EUSKOBAROMETRO del citado sitio en la red.
- 3) El Equipo Euskobarómetro suele adelantar sus estimaciones electorales para Euskadi cada vez que entramos en un período electoral. Las últimas previsiones del Equipo Euskobarómetro sobre unas nuevas elecciones autonómicas vascas, desde las celebradas el 13 de Mayo de 2001, pueden ser consultadas en el apartado de ESTIMACIONES ELECTORALES DE EUSKOBAROMETRO, en esta misma página web. Igualmente, se incluyen todas las estimaciones electorales hechas públicas antes dichas elecciones autonómicas de 2001 en Euskadi.

- 4) Asimismo, el Equipo Euskobarómetro realiza de forma periódica otro tipo de actividades de investigación y de consultoría, sobre todo en el campo del análisis empírico, la evaluación institucional y el campo de las políticas públicas. Estas actividades también puede verse en el apartado RELACIÓN DE TRABAJOS DEL EQUIPO EUSKOBAROMETRO, que aparece en esta misma página.
- 5) Dentro de los trabajos del Equipo Euskobarómetro, mención especial merece la línea de estudios de género y políticas de igualdad de oportunidades entre mujeres y hombres. En este sentido, un grupo de profesoras e investigadoras del equipo está desarrollando una serie de investigaciones y de trabajos de consultoría con instituciones, a fin de integrar la perspectiva de género en las actuaciones públicas y avanzar así en la eliminación de la discriminación entre los sexos. Todas estas actividades también pueden verse en esta misma página, en el apartado ESTUDIOS DE GÉNERO.
- 6) El Equipo Euskobarómetro ha creado en el año 2000 un nuevo servicio, el llamado Observatorio de la Sociedad de la Información en Euskadi (OSIE), para medir el impacto de las nuevas tecnologías de la información en la comunidad vasca. Los resultados pueden consultarse también en esta página a través del enlace del OBSERVATORIO DE LA SOCIEDAD DE LA INFORMACION EN EUSKADI (OSIE), que también aparece en esta misma página.
- 7) La entrada en vigor de la Europa del EURO, la reforma institucional y la ampliación de la Unión Europea, así como la nueva situación internacional, nos han llevado a la conclusión del interés creciente de estos asuntos y la consiguiente necesidad de crear un nuevo OBSERVATORIO VASCO DE LA INTEGRACIÓN EUROPEA Y LA SOCIEDAD INTERNACIONAL (OVEI), que incorporamos a esta misma página a partir del barómetro de otoño de 2001.

Con los comentarios y datos que siguen, el equipo de investigación del *EUSKOBARÓMETRO* del Departamento de Ciencia Política de la UPV/EHU presenta los resultados más relevantes de la oleada de otoño correspondiente al mes de noviembre de 2003.

Esta información se puede consultar y

ampliar en nuestra página web:

www.ehu.es/cpvweb

ÍNDICE

I. FICHA TECNICA	6
II. SITUACIÓN Y PREOCUPACIONES PERSONALES, CLIMA SOCIAL Y ECONÓMICO, EXPECTATIVAS E IDENTIFICACIÓN INSTITUCIONAL	7
III. CLIMA Y EVALUACIÓN POLÍTICA Y GUBERNAMENTAL, LIDERAZGO POLÍTICO Y DESCONTENTO INSTITUCIONAL	23
IV. SENTIMIENTO NACIONALISTA, IDENTIDAD, AUTOGOBIERNO Y AUTODETERMINACIÓN	35
V. LA PROPUESTA DE IBARRETXE	51
VI. VIOLENCIA, CRISPAIÓN SOCIAL E INSEGURIDAD	63
VII. NEGOCIACIÓN, REINSERCIÓN, ACUERDO POR LAS LIBERTADES E ILEGALIZACIÓN DE BATASUNA	73

FICHA TECNICA DEL EUSKOBAROMETRO NOVIEMBRE 2003

Realización: Equipo *EUSKOBAROMETRO* del Dep. de Ciencia Política de la UPV/EHU, dirigido por el prof. Francisco J. Llera Ramo y formado por los profs. José M. Mata, Carmelo Moreno y Alfredo Retortillo, con la asistencia técnica de Eider Alkorta, Rafael Leonisio y Raquel Sanz.

Trabajo de campo: Entrevistas individuales realizadas a domicilio mediante cuestionario estructurado entre los días 3 y 21 de Noviembre de 2003 por la red de campo de CPS. Las especiales dificultades del trabajo de campo, por el rechazo creciente a las entrevistas por parte de un sector de ciudadanos, han podido producir un ligero sesgo (de al menos 3 puntos) a favor de las opciones de la mayoría gubernamental en el País Vasco. A pesar de esta constatación, hemos preferido no reequilibrar la muestra, dejando los datos tal como resultan de su recuento sin corrección alguna.

Universo: Población de 18 y más años de la Comunidad Autónoma del País Vasco.

Tamaño muestral: 1.800 entrevistas en 3 submuestras representativas provinciales de 600 entrevistas.

Diseño muestral: Polietápico y autoponderado según tipologías de las secciones censales realizadas por EUSTAT en 90 secciones censales (30 por provincia) de 43 municipios (7 en Álava, 17 en Vizcaya y 19 en Guipúzcoa) y selección aleatoria de individuos por cuotas de edad y sexo.

Error muestral: Para un nivel de confianza del 95 %, y supuesta la máxima variabilidad de la población $p = q = 0,5$, el error muestral para el conjunto de la muestra ponderada es de + 2,3 %. Para cada submuestra provincial y con las mismas condiciones, los errores son de + 3,99 % para los datos de Álava, Guipúzcoa y Vizcaya, respectivamente.

Cálculo de elevadores: Mediante un método iterativo la muestra ha sido ajustada por provincias, sexo, edad y niveles de instrucción de la Estadística de Población y Vivienda de 1996.

II

EL 2003 HA SIDO UN BUEN AÑO PARA LA MAYORÍA DE LOS VASCOS, MANTENIÉNDOSE SU OPTIMISMO ECONÓMICO Y DE FUTURO.

PARO Y VIOLENCIA SIGUEN SIENDO SUS PRINCIPALES PREOCUPACIONES.

LA MAYORÍA SIGUE EXPRESANDO MIEDO A PARTICIPAR ACTIVAMENTE EN POLÍTICA, VEN LIMITADAS SUS LIBERTADES Y AUMENTA LA IMPORTANTE PROPORCIÓN DE VASCOS QUE ESTÁN DISPUESTOS A ABANDONAR EL PAÍS.

MEJORA EL MALESTAR DEMOCRÁTICO MAYORITARIO, CON UNA BAJA VALORACIÓN INSTITUCIONAL.

SE REFUERZA LA ADHESIÓN DE LOS VASCOS A LA CONSTITUCIÓN ESPAÑOLA Y APOYAN, COMO EL RESTO DE LOS ESPAÑOLES, REFORMAS RESPETUOSAS CON LA PROPIA CONSTITUCIONALIDAD.

EL 2003 HA SIDO UN BUEN AÑO PARA LA MAYORÍA DE LOS VASCOS, SE MANTIENE EL OPTIMISMO SOBRE LA ECONOMÍA VASCA, EN TANTO QUE SE REFUERZA EL ESCEPTICISMO SOBRE LA ESPAÑOLA

Igual que el año anterior, para algo más de siete de cada diez vascos el 2003 ha sido un buen año en lo personal, mientras que uno de cada diez piensa lo contrario y para uno de cada seis no ha sido ni bueno ni malo

Por otro lado, algo menos de la mitad de los vascos se muestran optimistas ante la situación económica de su comunidad, manteniéndose estable este optimismo en el último año. Sin embargo, esta valoración positiva se reduce casi a la mitad (26 %) con respecto a la situación económica española, tras recuperarse ligeramente (2 puntos menos), después de tres semestres de retroceso. Con todo, el escepticismo sigue siendo mayoritario en la segunda (47 %) e importante en la primera (35 %). Finalmente, los pesimistas (15 % y 23 %, respectivamente) continúan siendo minoritarios en uno y otro caso (ver Gráfico 1).

RETROCEDE EL OPTIMISMO MAYORITARIO DE LOS VASCOS ANTE EL FUTURO DEL PAÍS

Tras un retroceso de tres puntos en los últimos meses, casi seis de cada diez vascos (58 %) ven con optimismo el futuro de Euskadi en los próximos diez años. Aunque el optimismo mayoritario es compartido por nacionalistas (72 %) y no nacionalistas (47 %), entre aquellos sigue destacándose significativamente, mientras que es mucho menos entusiasta y se reduce (5 puntos) entre los segundos. Frente a ellos, los pesimistas (11 %) y los escépticos (25 %) siguen siendo muy minoritarios, aunque avancen muy discretamente (ver Gráfico 2).

EL PARO SIGUE SIENDO LA PRINCIPAL PREOCUPACIÓN DE LOS VASCOS, SEGUIDO POR LA VIOLENCIA

El paro, igual que hace un año, sigue situado como la principal preocupación de algo menos de uno de cada tres vascos (31 %), tras un ligero retroceso (4 puntos). Le sigue la violencia y el terrorismo, que se mantiene estable como principal preocupación para uno de cada cuatro vascos (24 %). Las desigualdades sociales y los problemas de bienestar (12 %), los grandes servicios públicos (vivienda, sanidad y educación), la situación política (7 %), el conflicto internacional (3 %) y las drogas (2 %), les siguen en el orden de prioridades, reproduciendo una escala muy similar a la de hace seis meses (ver Gráfico 3).

SIGUE DETERIORÁNDOSE EL SENTIMIENTO DE LIBERTAD PARA HABLAR DE POLÍTICA CON TODO EL MUNDO. LOS NO NACIONALISTAS SIGUEN SIENDO LOS MENOS LIBRES

Empeorando sensiblemente (8 puntos menos) la situación de hace seis meses, solo algo más de uno de cada tres vascos (35 %) se siente libre para hablar de política con todo el mundo, sentimiento que comparten casi la mitad de los que se definen como nacionalistas vascos (48 %) y algo menos de uno de cada cuatro de los no nacionalistas (24 %), con un retroceso paralelo de 7 puntos en ambos segmentos. Con un incremento paralelo, son más los que sólo lo hacen con algunos (44 %) y uno de cada cinco los que no se atreven a hacerlo con nadie o casi nadie, sobre todo (28 %) entre los no nacionalistas (ver Gráfico 4).

LA MITAD DE LOS VASCOS SIGUEN PERCIBIENDO UN SENTIMIENTO DE MIEDO A PARTICIPAR EN POLÍTICA

La sociedad vasca sigue dividiéndose en dos mitades entre los que dicen percibir en su entorno mucho o bastante miedo a participar en política (49 %) y los que perciben poco o ninguno (48 %). Con todo, son más los primeros que los segundos, empeorando ligeramente e invirtiéndose la tendencia del semestre anterior. Aunque siguen siendo los no nacionalistas los más afectados (casi dos de cada tres), este sentimiento de miedo lo comparten también casi uno de cada tres nacionalistas. Lo llamativo es que este cambio de tendencia se produzca a pesar de la evidente disminución de la actividad terrorista (ver Gráfico 5).

SIGUE INCREMENTÁNDOSE LIGERAMENTE EL NUMERO DE VASCOS DISPUESTOS A IRSE DE EUSKADI SI SE LES OFRECEN LAS MISMAS CONDICIONES DE VIDA

La mejora relativa del clima crónico de violencia no ha impedido que se haya incrementado ligeramente el porcentaje de los vascos (18 %) que están dispuestos a irse del país si se le ofrecen las mismas condiciones de vida en otro sitio, duplicando la proporción de hace algo más de un año. Es una actitud que destaca en Álava y Vizcaya (21 %), entre los inmigrantes y sus hijos (26 %), los votantes del PP (46 %) y del PSE-EE (uno de cada tres) y los no nacionalistas (casi uno de cada tres) y, en general, los más jóvenes (25 %), los estudiantes (24 %), los parados (27 %) y los que tienen estudios universitarios (25 %), aunque es un tipo de actitud que afecta, en mayor o menor medida, a casi todos los sectores políticos y sociales (ver Gráfico 6).

MEJORA LIGERAMENTE EL CLIMA MAYORITARIO DE MALESTAR DEMOCRÁTICO

Se frena la tendencia de deterioro del último año, al reducirse en cuatro puntos la alarmante mayoría de vascos (61 %) que siguen mostrándose descontentos con

el funcionamiento de nuestra democracia, gracias a la movilización favorable de los no nacionalistas. El nivel de insatisfacción, suponemos que por razones muy distintas, sigue afectando a todos los sectores y oscila entre el 45 % de los no nacionalistas y el 81 % de los nacionalistas. Frente a ellos, solo algo menos de dos de cada cinco vascos se muestran satisfechos, describiendo un avance paralelo, que nos sigue situando muy por debajo de la media de satisfacción de los españoles en su conjunto, que es, a su vez, de las más elevadas de la UE, pero siendo el sentimiento mayoritario (52 %) entre los no nacionalistas (ver Gráfico 7).

SE INCREMENTA LA ADHESIÓN DE LOS VASCOS A LA CONSTITUCIÓN ESPAÑOLA, AL TIEMPO QUE APOYAN MAYORITARIAMENTE EVENTUALES REFORMAS, SIEMPRE QUE SEAN COMPATIBLES CON LA MISMA

Volvería a incrementarse hoy el 31 % censal que votó afirmativamente en el Referendum Constitucional de 1978, invirtiéndose en el último semestre el proceso de desmovilización de la adhesión constitucional del último año. Esta opinión favorable (35 %) sigue siendo mayoritaria entre los no nacionalistas (52 %), tras un significativo avance de ocho puntos, pero es compartida por algo menos de uno de cada cinco nacionalistas (16 %). Por el contrario, el voto negativo de hace veinticuatro años se seguiría duplicando hoy, llegando a algo más de uno de cada cuatro vascos (27 %), que aglutinaría a casi la mitad (48 %) de los nacionalistas (ver Gráfico 8).

Por otra parte, tras incrementarse en cuatro puntos en el último semestre, siete de cada diez vascos, igualando la media española (ver encuestas de EL PAÍS y EL MUNDO del día 6 de Diciembre), verían con buenos ojos una reforma constitucional, aunque sin mayor precisión sobre sus contenidos. Si la oportunidad y la necesidad de tal reforma sigue siendo apoyada abrumadoramente entre los electorados nacionalistas (90 %) y de IU (82 %), el rechazo a la misma solo es mayoritario (53 %) en el electorado popular, en tanto que el socialista se ha decantado en este semestre mayoritariamente (50 %) por la reforma, si bien casi cuatro de cada diez, duplicando la media española, la siguen rechazando (ver Gráfico 9).

En concreto, pensando en la eventual reconsideración del estatus político del autogobierno, se refuerza la mayoría de vascos (54 %) que considera muy o bastante importante que tal reforma respete y sea compatible con la Constitución Española, tras un claro incremento de nueve puntos en los últimos seis meses. Frente a ellos, menos de uno de cada tres lo considera poco o nada importante y otro 9 % se muestra indiferente. Si los no nacionalistas subrayan y refuerzan la importancia de tal compatibilidad en casi sus tres cuartas partes (73 %), solo algo menos de uno de cada tres nacionalistas comparte esta idea. Por el contrario, la mayoría de estos últimos (55 %) prefieren restarle valor a tal exigencia frente a algo más de uno de cada diez no nacionalistas. Por electorados, lo primero es casi unánime entre los votantes del PP-UA (83 %) y los del PSE-EE (84 %) y mayoritario entre los de IU (52%), mientras que lo segundo solo lo es entre los de EH (87 %), mostrándose más divididos los del PNV-EA.

**SÓLO EL GOBIERNO Y EL PARLAMENTO VASCOS, LA ERTZAINZA
Y LA UNIÓN EUROPEA VUELVEN A OBTENER UN APROBADO EN EL
RANKING DE CONFIANZA INSTITUCIONAL**

En medio de una desconfianza ya crónica, el Gobierno Vasco (5,6), el Parlamento Vasco (5,4), la Unión Europea (5,1) y la Ertzaintza (4,9) son las instituciones que más confianza obtienen en el País Vasco y las únicas que superan el listón del aprobado en una escala de confianza y valoración de 0 a 10 puntos, mejorando ligeramente las primeras y retrocediendo la última. Les siguen de cerca el Rey (4,3), la Iglesia (4,2), los sindicatos (4,1), las organizaciones empresariales (3,9), el Congreso de los Diputados (3,6), la OTAN (3,5), las Fuerzas de Seguridad del Estado (3,4) y los partidos políticos (3,3), cerrando la tabla las Fuerzas Armadas (3,1), la Administración de Justicia (3,1) y el Gobierno Español (2,8)--- ver Gráfico 10 ---.

La división entre nacionalistas y no nacionalistas también se ve reflejada en este indicador, mostrando los segundos mayores niveles de confianza institucional. Para los nacionalistas solo las instituciones autonómicas merecen su confianza, mientras que para los no nacionalistas las instituciones que les siguen inspirando más confianza y merecen su aprobado son la Unión Europea, el Rey y el Tribunal Constitucional, además de las autonómicas. Pero, además, si los primeros siguen extremándose entre sus valoraciones máximas (el 6,7 del Gobierno Vasco) y mínimas (el 1,4 del Gobierno Español), los segundos tienden a ser más templados y con muy poca oscilación entre su puntuación máxima (el 5,6 de la Unión Europea) y mínima (el 3,4 de los partidos políticos). Las diferencias son significativas con las valoraciones medias del conjunto de los españoles sobre su sistema institucional.

Gráfico 1: VALORACIÓN DE LA SITUACIÓN ECONÓMICA ESPAÑOLA Y VASCA

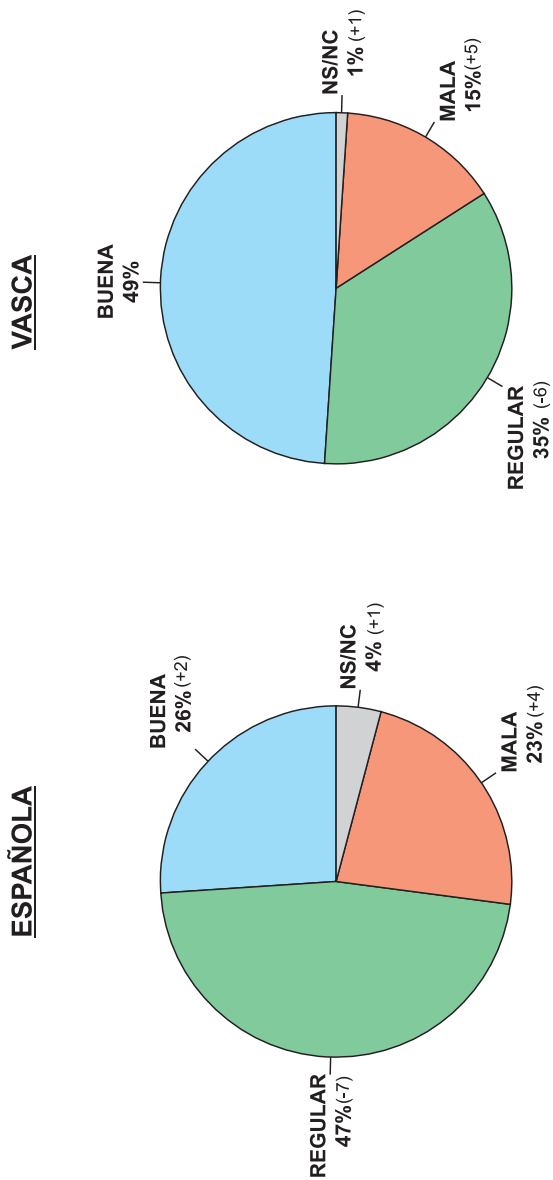


Gráfico 2: EXPECTATIVAS SOBRE EL FUTURO DE EUSKADI

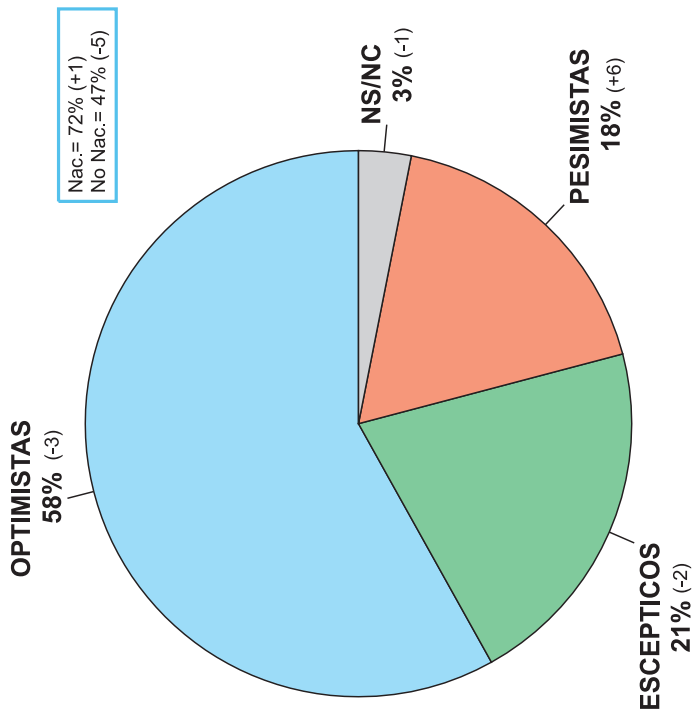


Gráfico 3: LAS TRES PRINCIPALES PREOCUPACIONES DE LOS VASCOS
(SUMA DE LA MULTIRRESPUESTA)

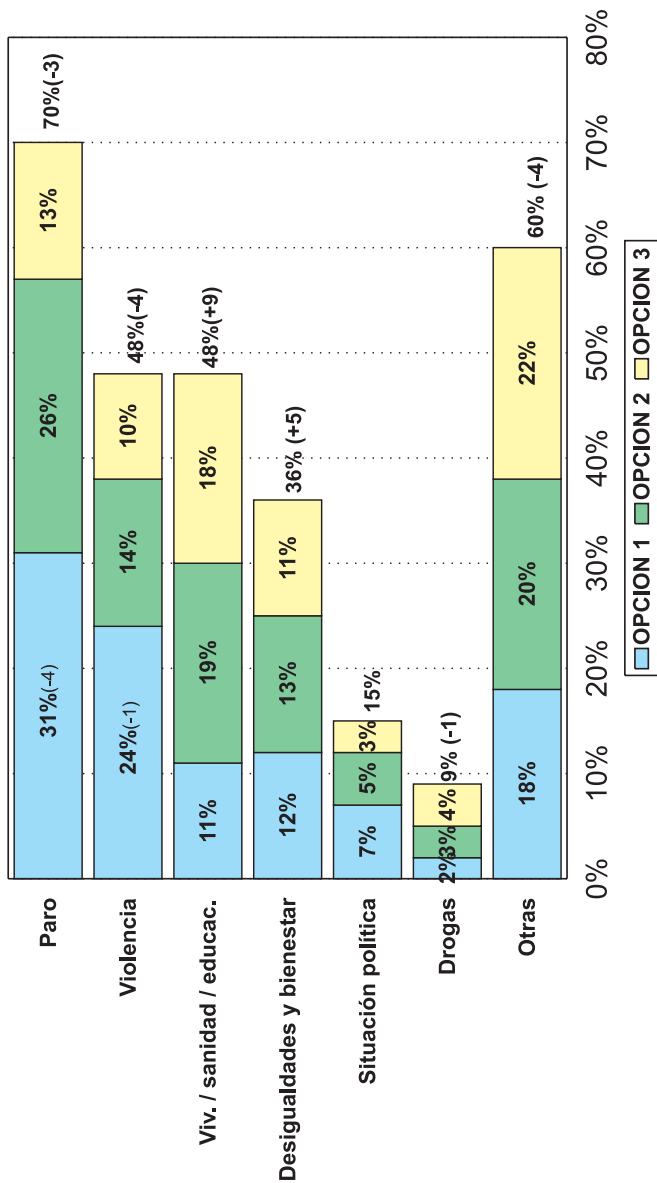


Gráfico 4: LIBERTAD PARA HABLAR DE POLITICA

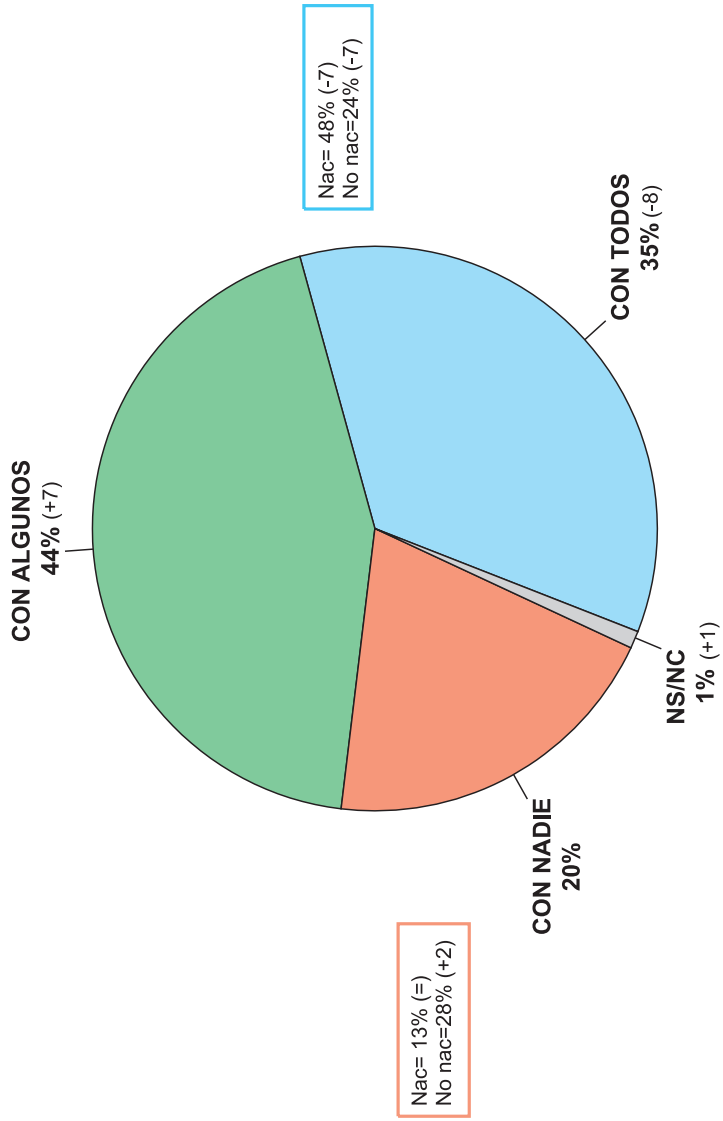
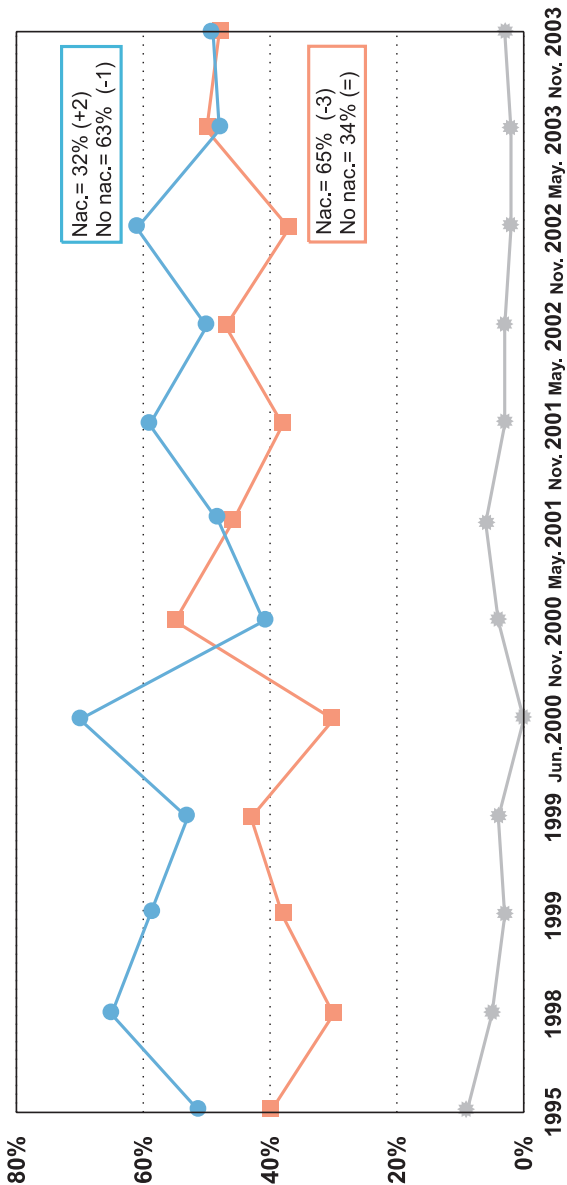


Gráfico 5: EVOLUCION DE LA PERCEPCION DE EXISTENCIA DE MIEDO A PARTICIPAR ACTIVAMENTE EN POLITICA ENTRE 1995 Y 2003 *



● Mucho ■ Poco * NS/NC

(*) La evolución sectorial se refiere a la actual oleada en comparación con la anterior (Mayo.03) Euskobarómetro, Nov. 03

Gráfico 6: PROBABILIDAD DE IRSE A VIVIR A OTRA ZONA DE ESPAÑA CON EL MISMO NIVEL DE VIDA

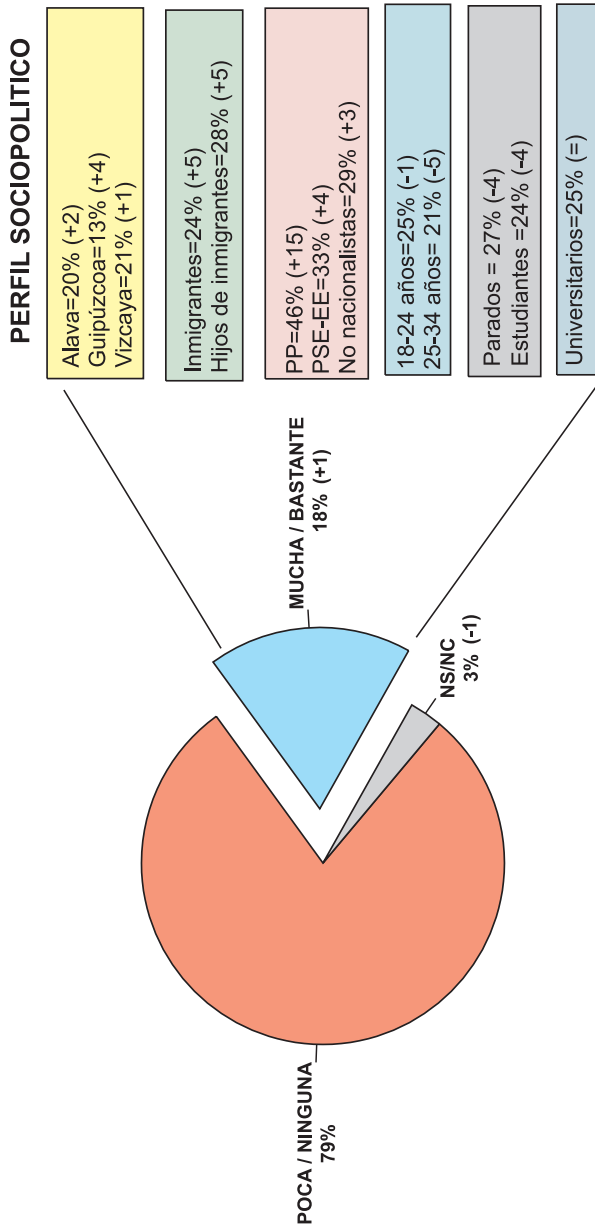


Gráfico 7: NIVEL DE SATISFACCION DE LOS VASCOS CON EL FUNCIONAMIENTO DE NUESTRA DEMOCRACIA

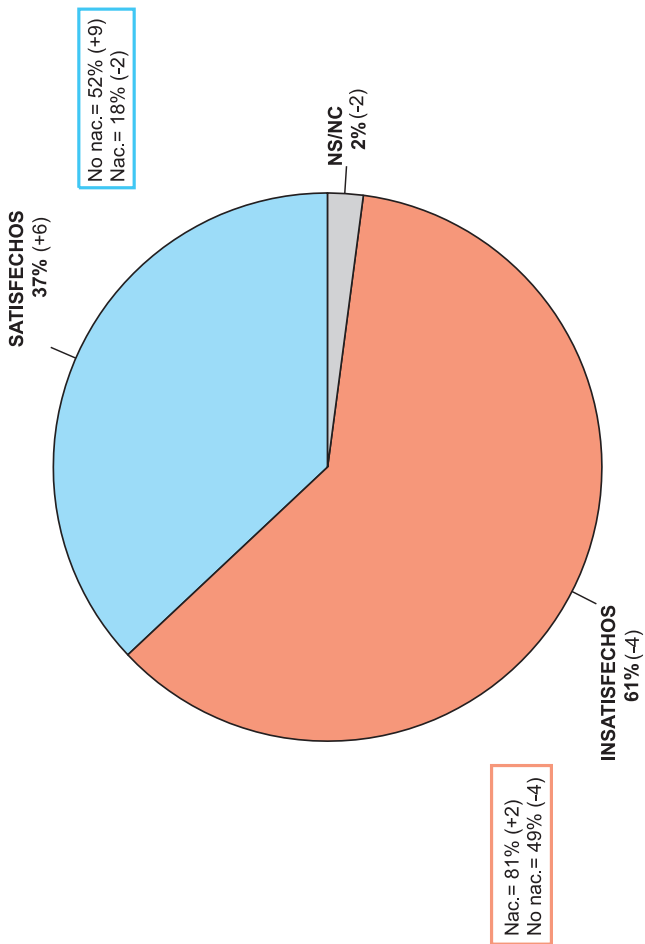
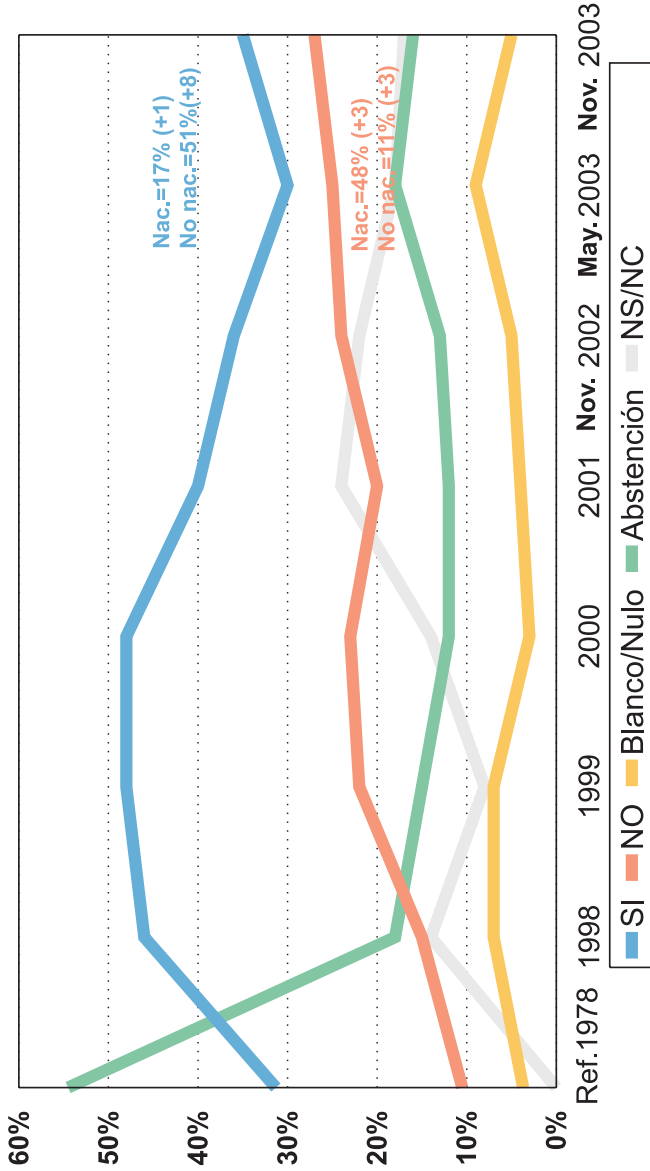


Gráfico 8: EVOLUCION DEL VOTO A LA CONSTITUCION ESPAÑOLA EN EUSKADI ENTRE 1978 Y 2003*



(*) La evolución sectorial se refiere a la actual oleada en comparación con la anterior (Mayo 03)

Gráfico 9: OPORTUNIDAD DE UNA REFORMA CONSTITUCIONAL E IMPORTANCIA DE QUE LA REFORMA DEL AUTOGOBIERNO SEA COMPATIBLE CON LA CONSTITUCION

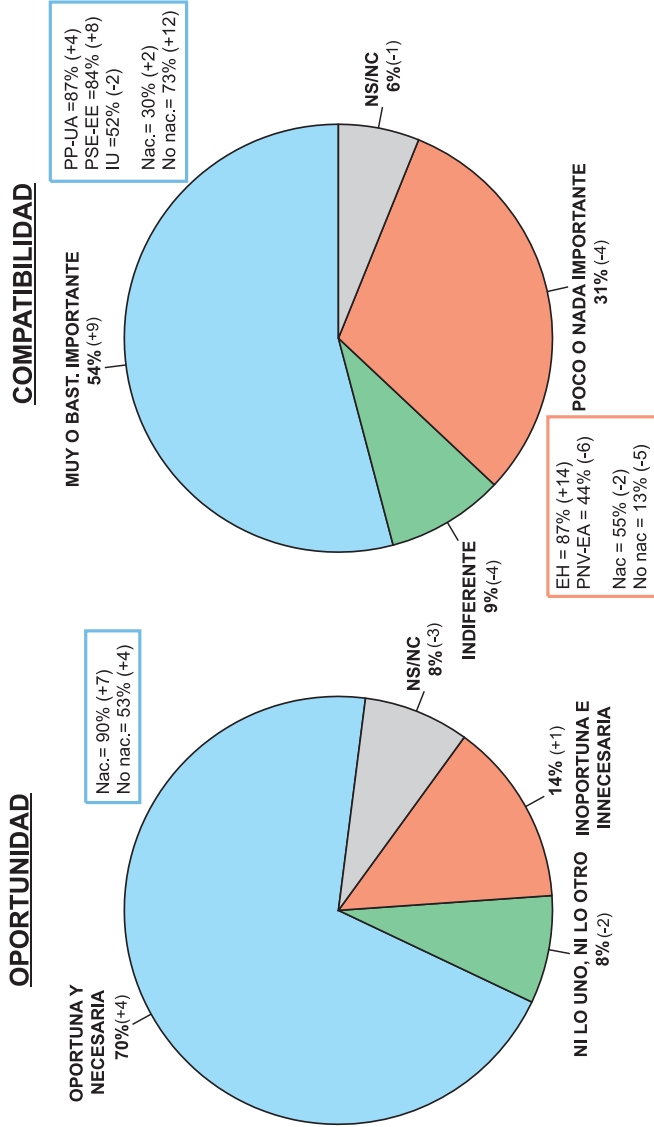
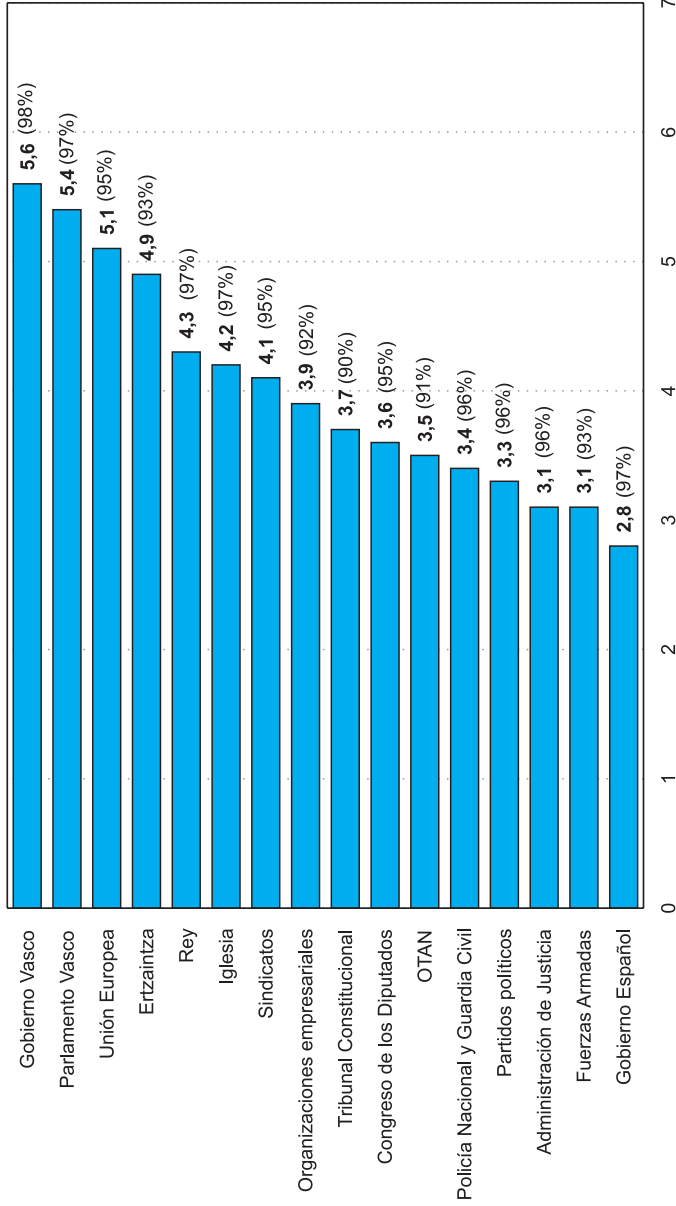


Gráfico 10: CONFIANZA Y VALORACION DE LAS PRINCIPALES INSTITUCIONES



(%) Proporción de entrevistados que valoran

Euskobarómetro, Nov. 03

III

EL PESIMISMO SIGUE CARACTERIZANDO EL CLIMA POLÍTICO VASCO.

EL ACTUAL GOBIERNO VASCO MANTIENE SUS APOYOS Y, TANTO EL GOBIERNO DEL PP, COMO LA OPOSICIÓN SOCIALISTA, VUELVEN A SUSPENDER EN EUSKADI.

IBARRETXE SIGUE SIENDO EL POLÍTICO MEJOR VALORADO POR LOS VASCOS Y EL MÁS IDENTIFICADO CON SU ELECTORADO.

EGIBAR ES VISTO COMO EL VIRTUAL LIDER DEL PNV.

LA MAYORÍA PIENSA QUE SE HA PRODUCIDO UN RETROCESO DEMOCRÁTICO Y UNA REGRESIÓN AUTONÓMICA EN ESPAÑA.

EL PESIMISMO SIGUE CARACTERIZANDO EL CLIMA POLÍTICO VASCO

Se mantiene igualada por segundo semestre consecutivo la percepción negativa, casi mayoritaria, de los vascos sobre la situación política vasca y española, a pesar del ligero retroceso de este pesimismo. Nacionalistas y no nacionalistas se vuelven a diferenciar en sus percepciones. Si los primeros, son más pesimistas (58 %) que los segundos (36 %) con respecto a la política española, estas percepciones se invierten respecto a la política vasca (41 % y 53 %, respectivamente). Sin embargo, no varían significativamente las opiniones positivas, que siguen siendo minoritarias en uno y otro caso (en torno a uno de cada diez). El escepticismo mayoritario de hace algo más de un año ha cedido paso ante la sensación de pesimismo (ver Gráfico 11).

EL ACTUAL GOBIERNO VASCO DE COALICIÓN MANTIENE SUS APOYOS

Algo menos de la mitad de los vascos (48 %) mantienen su valoración positiva de la gestión del actual Gobierno Vasco de coalición encabezado por Ibarretxe, tras mejorar ligeramente (3 puntos) la valoración que obtenía hace seis meses. Los juicios positivos destacan entre los votantes del PNV-EA (83 %), EH (49 %) e IU (47 %). En el lado opuesto, casi uno de cada cuatro vascos tienen una valoración claramente negativa. Estos juicios negativos destacan entre los votantes del PP-UA (73 %) y PSE-EE (45 %). Entre ambos grupos se sitúa el 26 % de vascos cuya valoración no es ni positiva ni negativa (ver Gráfico 12).

MEJORA LIGERAMENTE EL JUICIO NEGATIVO DEL GOBIERNO DEL PP

Para algo menos de tres de cada cuatro vascos (71 %) la gestión del gobierno del PP está siendo negativa para el País Vasco, tras retroceder ligeramente (4 puntos) esta opinión en los últimos seis meses y acumular un retroceso de unos veinte en el último año. Esta es la opinión mayoritaria de todos los electorados de la oposición (desde el 74 % socialista hasta el 95 % de EH). Por el contrario, las valoraciones positivas se recuperan ligeramente por encima del 10 % con un avance paralelo en el último semestre. Solo los votantes del PP-UA tienen una opinión mayoritariamente positiva (75 %), tras recuperarse significativamente su movilización favorable (12 puntos más). Frente a ellos, la opinión neutra la sostienen uno de cada seis vascos (ver Gráfico 13).

LA OPOSICIÓN SOCIALISTA RECIBE UN SUSPENSO MAYORITARIO

Tras un incremento significativo (11 puntos), la mayoría de los vascos (51 %) se inclina por los juicios negativos sobre la oposición ejercida por los socialistas en Euskadi (entre el 51 % del PP-UA y el 79 % de EH), mientras que una cuarta parte se mantienen en una posición neutra y dos de cada diez les siguen siendo

favorables. Se constata, incluso, un estancamiento (64 %) en la movilización positiva de la propia opinión socialista (ver Gráfico 14).

JUAN J. IBARRETXE SIGUE SIENDO EL POLÍTICO VASCO MEJOR VALORADO Y EL MÁS IDENTIFICADO CON SU ELECTORADO

En medio de avances y retrocesos desiguales de las valoraciones de los líderes políticos, Juan J. Ibarretxe (5,5), Josu J. Imaz (5,1) y Juan M^a Atutxa (5,0) son los líderes políticos mejor valorados en Euskadi y los únicos que superan el 5 en una escala de valoración de 0 a 10 puntos. Les siguen de cerca Odón Elorza (4,8), Begoña Errazti (4,6), Joseba Egibar (4,5), Javier Madrazo (4,4) y Gaspar Llamazares (4,0) y el ranking continúa con Xavier Arzalluz (3,9), Patxi López (3,4), J.L. Rodríguez Zapatero (3,3), Arnaldo Otegi (2,4), Mariano Rajoy (2,3), Jaime Mayor Oreja (2,2) para terminar con Carlos Iturza (2,1) y José M^a Aznar (2,1). La notoriedad y la proporción de vascos que valoran a estos líderes sigue oscilando entre el mínimo del 75 % de P. López y el máximo del 97 % de Aznar. Si Arzalluz, Elorza, Iturza, Madrazo, Mayor y Otegi mejoran levemente (entre una y dos décimas) sus puntuaciones medias, retroceden en una intensidad similar Atutxa, Errazti, Llamazares, López y, sobre todo, Zapatero (cinco décimas menos), en tanto que se mantienen sin cambios los demás (ver Gráfico 15).

Ibarretxe sigue siendo, además, el mejor valorado por su propio electorado (7,6), seguido por Imaz (6,8), Atutxa (6,6), Aznar (6,6), Rajoy (6,3), Mayor (6,2), Otegi (6,1), Egibar (6,1), Errazti (6,1), Rodríguez Zapatero (6,0), Arzalluz (5,8), Madrazo (5,8), Elorza (5,7), López (5,6), Llamazares (5,4) y, volviendo a cerrar la tabla, Iturza (5,3). Destacan las mejoras de las valoraciones de los líderes populares y nacionalistas y los retrocesos de los socialistas y Llamazares entre sus votantes respectivos. Finalmente, solo Atutxa (en IU), Arzalluz (en EH), Elorza (en PNV-EA e IU), Egibar (en EH), Errazti (en EH), Ibarretxe (en EH e IU), Imaz (en IU), Llamazares (en PNV-EA) y Madrazo (en PNV-EA) logran aprobar fuera de sus propios electorados.

EGIBAR ES PERCIBIDO CON MÁS PROBABILIDADES, PERO IMAZ ES EL PREFERIDO PARA DIRIGIR UN PNV MUY SEGMENTADO, PERO COHESIONADO

Ante el actual proceso electoral interno que vive el PNV para la selección de sus nuevos dirigentes, les hemos preguntado a los vascos por sus pronósticos y preferencias ante los candidatos en liza o, incluso, la continuidad de X. Arzalluz. Para uno de cada tres vascos (el 40 % de los votantes del PNV) es J. Egibar el que se perfila con más probabilidades de ganar, seguido por un 25 % (29 % en el electorado nacionalista que apuesta por Imaz) y solo un 16 % que creía en la posible reelección de Arzalluz. Sin embargo, es Imaz el candidato preferido por el 31 % de los vascos, seguido de Egibar (22 %) y Arzalluz (9 %), mostrándose mucho más segmentados los propios votantes con un 35 %, un 33 % y un 14 %, respectivamente (ver Gráfico 16).

Dada la retirada de Arzalluz y el apoyo mostrado por éste a Egibar, la ventaja relativa del último parece clara, sobre todo, entre los votantes nacionalistas y en todas las provincias. Con todo, es significativo que dónde más simpatías cosecha es entre los votantes de EH.

A pesar de esta segmentación interna de las preferencias nacionalistas, la mayoría de los vascos (58 %) ve al PNV muy o bastante unido y solo uno de cada cinco (22 %) lo percibe dividido internamente. Son los propios votantes los que refuerzan la idea de cohesión interna en un 80 %, mientras que solo el 16 % la cuestiona.

LA MAYORÍA DE LOS VASCOS COMPARTE LA IDEA DE QUE HA HABIDO UN RETROCESO DEMOCRÁTICO Y UNA REGRESIÓN AUTONÓMICA EN ESPAÑA

Casi seis de cada diez vascos (56 %) están muy o bastante de acuerdo con los que afirman que "en España y en relación al País Vasco se ha producido un retroceso democrático y una regresión autonómica por la política de los gobiernos centrales", mientras que se reducen a la mitad (27 %) los que rechazan tal diagnóstico, hecho reiteradamente desde las filas nacionalistas. Por eso, es algo que comparten, sobre todo, los nacionalistas (77 %), desde el 76 % de los votantes del PNV-EA hasta el 87 % de los de EH. En mucha menor medida, es una idea que también destaca entre los no nacionalistas (39 %), sobre todo, entre los votantes de IU (64 %) y, en mucha menor medida, del PSE-EE (29 %). El rechazo, finalmente, alcanza el 39 % de los no nacionalistas, siendo la opinión mayoritaria entre los votantes populares (64 %) y socialistas (51 %) ---ver Gráfico 17---

Gráfico 11: VALORACION DE LA SITUACION POLITICA VASCA Y ESPAÑOLA

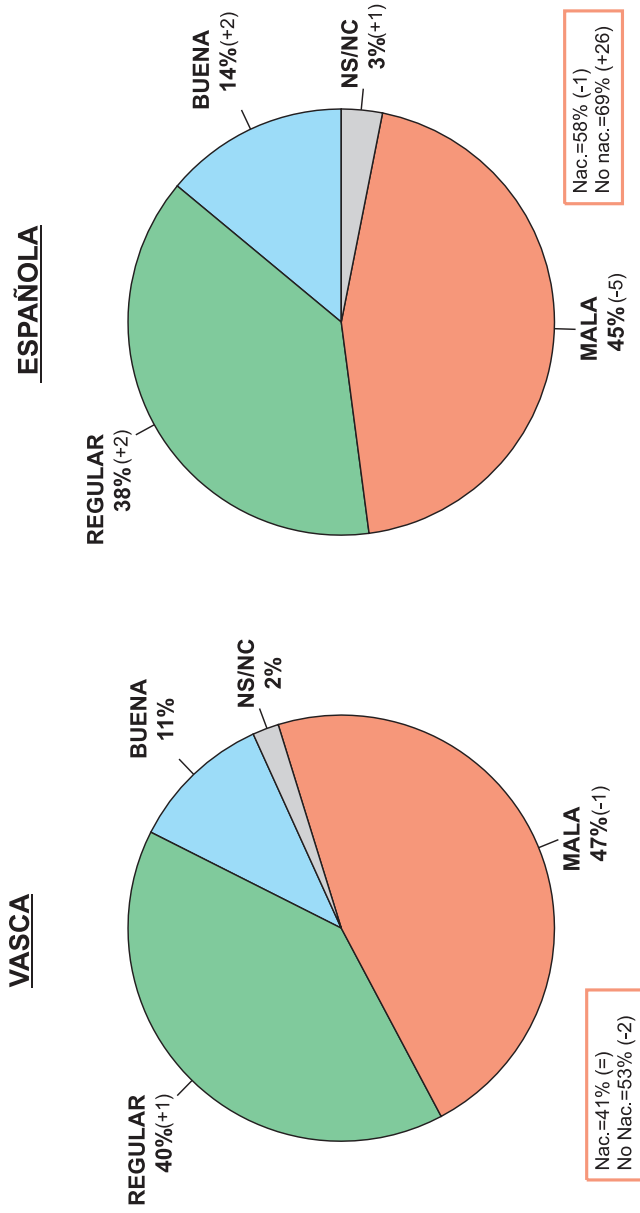


Gráfico 12: VALORACION DEL ACTUAL GOBIERNO VASCO DE COALICION

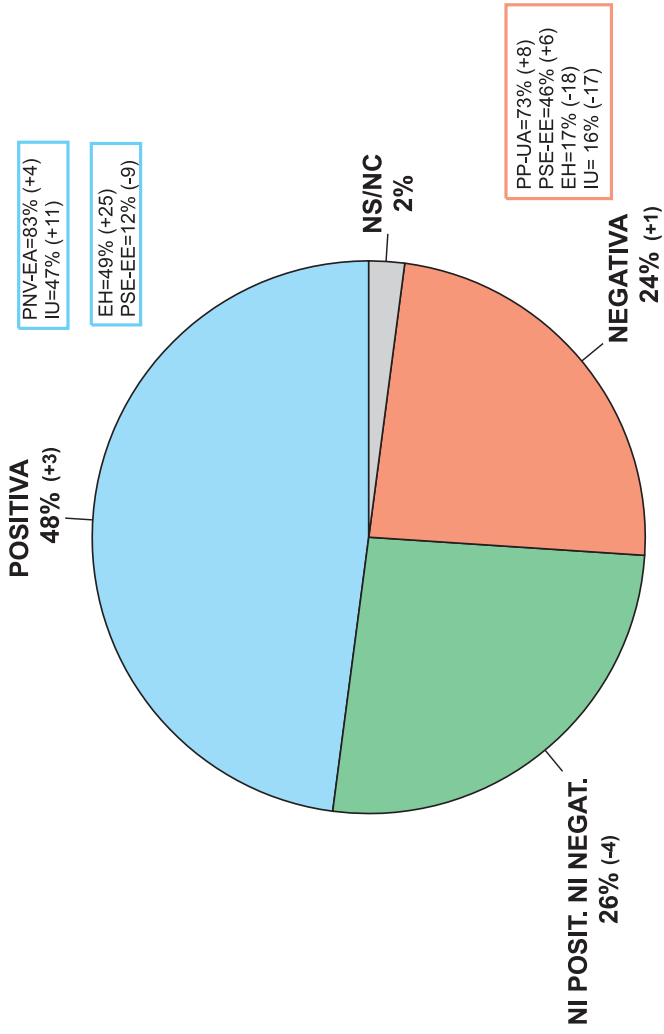


Gráfico 13: VALORACION DEL GOBIERNO DEL PP ENTRE 1997 Y 2003

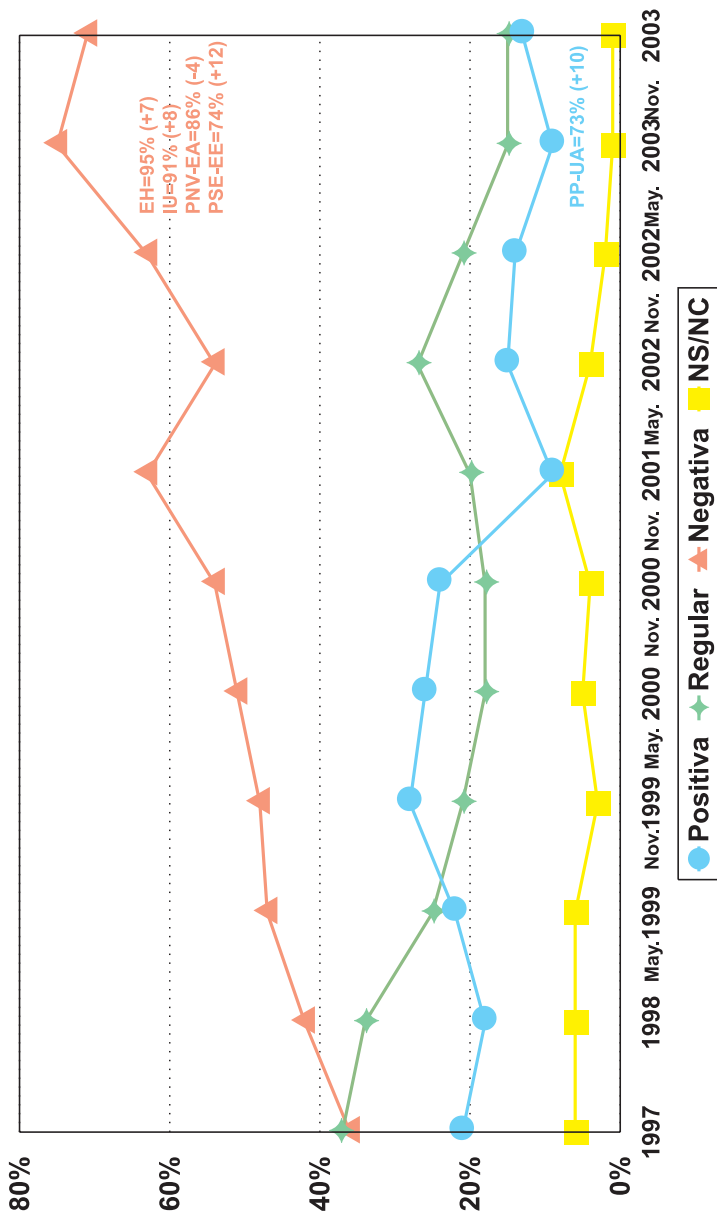


Gráfico 14: JUICIO SOBRE LA OPOSICION DEL PSE-EE EN EL PAIS VASCO

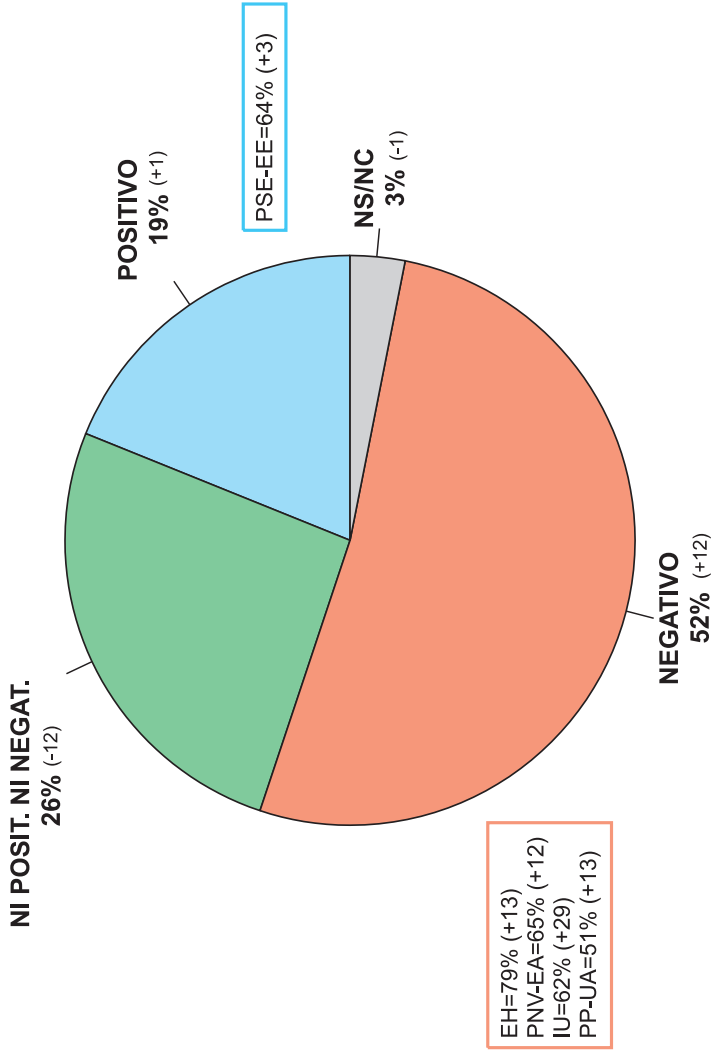


Gráfico 15: VALORACION DE LOS LIDERES POLITICOS EN EL PAIS VASCO

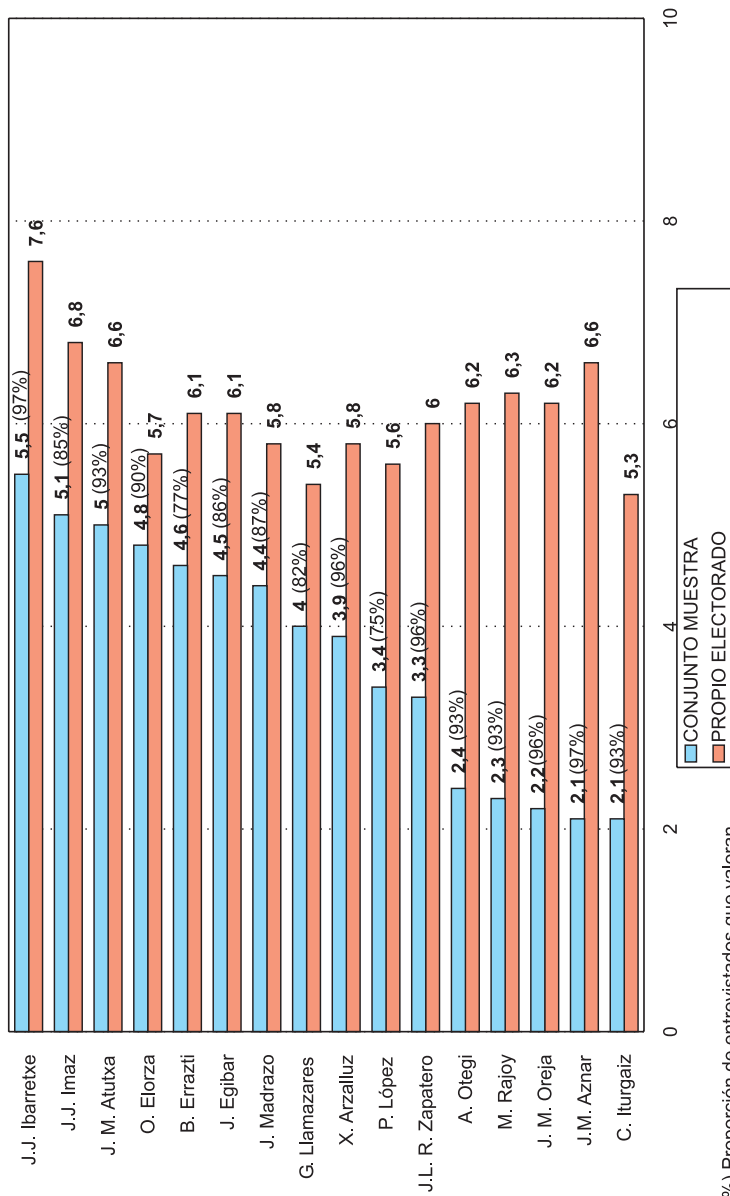
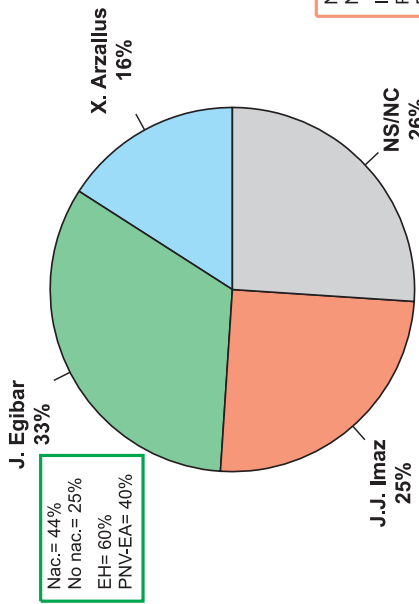


Gráfico 16: LAS ELECCIONES DEL NUEVO LIDER DEL PNV

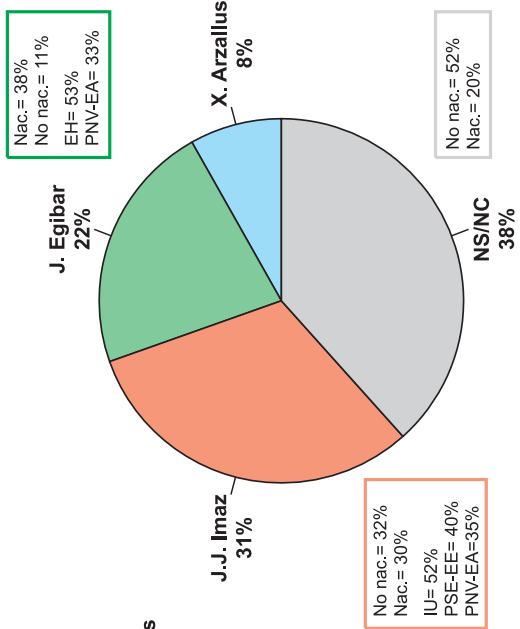
MAS PROBABILIDADES



Nac.= 44%
 No nac.= 25%
 EH= 60%
 PNV-EA= 40%

Nac.= 27%
 No nac.= 23%
 IU= 41%
 PNV-EA= 29%
 PSE-EE=26%

PREFERIDO

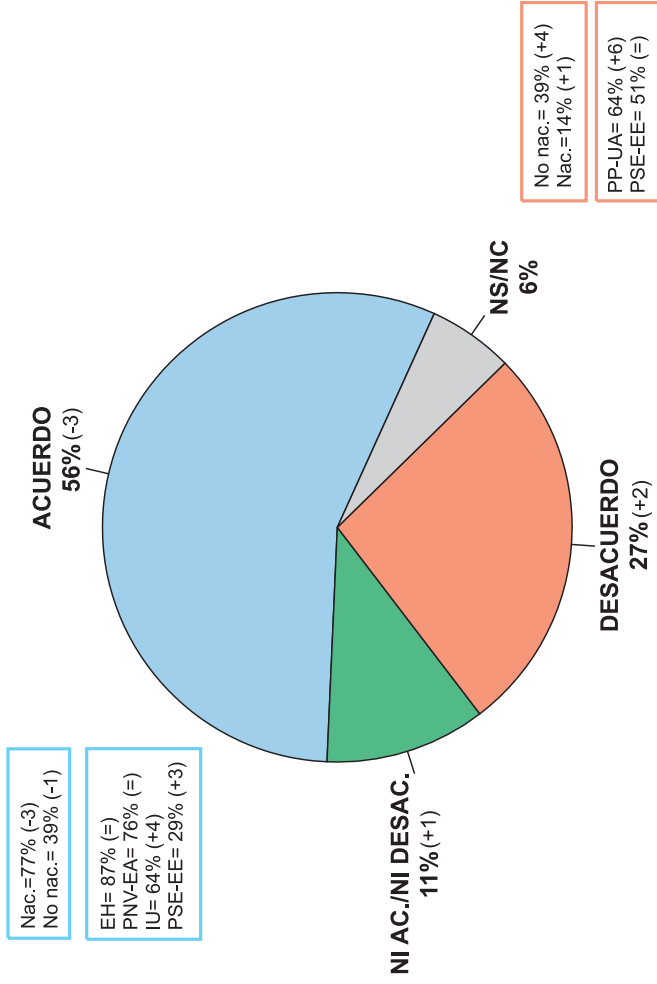


Nac.= 38%
 No nac.= 11%
 EH= 53%
 PNV-EA= 33%

No nac.= 32%
 Nac.= 30%
 IU= 52%
 PSE-EE= 40%
 PNV-EA=35%

No nac.= 52%
 Nac.= 20%

Gráfico 17: ACUERDO/DESACUERDO CON LA IDEA DE RETROCESO DEMOCRATICO Y REGRESION AUTONOMICA EN EUSKADI



IV

LOS VASCOS CONSOLIDAN UNA IDENTIDAD DUAL FUERTEMENTE LOCALISTA, MANTENIÉNDOSE EN MINORÍA LOS SENTIMIENTOS NACIONALISTAS EXCLUYENTES.

ESTÁN SATISFECHOS CON LOS RESULTADOS DEL AUTOGOBIERNO, REAFIRMÁNDOSE EN EL ACTUAL MODELO Y EN SU PLENO DESARROLLO.

AUMENTA LA CONFUSIÓN Y LA DIVISIÓN SOBRE LA AUTODETERMINACIÓN, MIENTRAS LOS DESEOS DE INDEPENDENCIA SIGUEN SIENDO MINORITARIOS EN MEDIO DE UN HORIZONTE DE INCERTIDUMBRE.

LOS VASCOS NO VEN RIESGO PARA LA UNIDAD ENTRE LOS ESPAÑOLES, PERO UNA PARTE IMPORTANTE SE MUESTRAN PREOCUPADOS

**SE REFUERZA LA MAYORÍA DE VASCOS QUE SIGUEN
DEFINIÉNDOSE COMO NO NACIONALISTAS**

Tras un avance de cuatro puntos en los últimos meses, se refuerza la mayoría de vascos que siguen definiéndose como no nacionalista (54 %), en tanto que son algo más de cuatro de cada diez (41 %) los que se sienten nacionalistas, tras un retroceso paralelo, invirtiendo la tendencia del semestre anterior y duplicando la diferencia (13 puntos) entre ambos bloques. Esta definición no nacionalista mayoritaria oscila entre el mínimo del 73 % de los votantes de IU al máximo del 96 % de socialistas y populares con avances en todos los electorados no nacionalistas. Por el contrario, el sentimiento nacionalista se desmoviliza entre los votantes de EH (88 %) y del PNV-EA (74 %) --- ver Gráfico 18 ---.

**LA COMPATIBILIDAD DE IDENTIDADES VASCA Y ESPAÑOLA SE
MANTIENE Y SIGUE SIENDO MAYORITARIA, CON UN PREDOMINIO
ACENTUADO DEL SENTIMIENTO VASQUISTA**

Casi dos de cada tres vascos (64 %) mantienen estable la compatibilidad de identidades vasca y española, si bien con el ya conocido predominio del sentimiento vasquista (23 %), muy superior, en todo caso, al españolista (6 %). Por otra parte, si el españolista extremo se mantiene en un reducido 5 %, el exclusivismo vasquista se retrocede ligeramente y aglutina a algo más de uno de cada cuatro vascos (ver Gráfico 19).

La compatibilidad de identidades de los que se sienten vascos y españoles oscila entre el 56 % de los votantes de PNV-EA y el 87 % de los socialistas, con más acento vasquista entre los primeros (35 %) y españolista entre los votantes del PP-UA (19 %). El exclusivismo de los que se sienten solo vascos homogeneiza al electorado de EH (83%) y es importante entre los votantes de PNV-EA (42 %), en tanto que el exclusivismo españolista aumenta hasta tres de cada diez votantes populares y se mantiene en el 10 % de los socialistas. Lo más significativo, con todo, sigue siendo la radicalización y la división identitaria de los electorados nacionalistas.

**LOS VASCOS SE DIVIDEN EN PARTES IGUALES ENTRE
AUTONOMISMO, FEDERALISMO E INDEPENDENTISMO**

En un contexto de gran estabilidad de las opciones ante la forma de organización territorial del Estado, los vascos siguen dividiéndose en partes iguales entre autonomismo, federalismo e independentismo. Algo menos de uno de cada tres vascos (32 %) siguen apoyando el actual modelo autonómico, que sigue siendo la opción mayoritaria entre los electorados del PP-UA (68 %) y PSE-EE (59 %). El desarrollo del autogobierno según una fórmula federal es apoyado por un punto menos que la anterior (31 %) y es la opción mayoritaria de los votantes de IU (59 %), pero con apoyos importantes en los nacionalistas (31 %) y socialistas (34%). En todo caso, ambas fórmulas integracionistas, junto con los centralistas (3 %) suman una clara mayoría de dos de cada tres vascos--- ver Gráfico 20 ---.

Frente a estas fórmulas descentralizadoras e integracionistas, el independentismo también se mantiene estable (31 %) y obteniendo un apoyo casi unánime entre los votantes de EH (92 %) e importante entre los del PNV-EA (48 %), que son los que se muestran más divididos. En el otro extremo, el centralismo sigue sin pasar del apoyo del 3 % de los vascos, siendo ésta una opción muy residual, incluso entre los votantes del PP-UA y del PSE-EE.

Puede deducirse, fácilmente, que la nueva coyuntura política del último año no ha hecho cambiar significativamente las opciones políticas de los vascos, que siguen apostando mayoritariamente por posiciones integracionistas frente a la minoría secesionista. Por otra parte, si todos los electorados tienen una fórmula mayoritaria preferente, son los votantes del PNV-EA los más divididos.

LA MAYORÍA DE LOS VASCOS SE MUESTRAN SATISFECHOS CON EL AUTOGOBIERNO DESARROLLADO POR EL ESTATUTO Y SON MÁS LOS QUE SE CONFORMAN CON EL CUMPLIMIENTO DEL ACTUAL ESTATUS COMPETENCIAL

Una mayoría cualificada de casi siete de cada diez vascos (67 %) se muestran satisfechos con el Estatuto, mientras que los insatisfechos llegan a casi tres de cada diez (29 %), mostrando un ligero avance de la insatisfacción en el último año. Con todo, los satisfechos se reparten casi por igual entre optimistas (34 %) y críticos (33 %). Si los plenamente satisfechos son mayoritarios entre los votantes socialistas (53 %) y populares (67 %), los insatisfechos solo destacan entre los votantes de EH (78 %), a los que hay que añadir algo más de un tercio de los votantes de la mayoría gubernamental. Por su parte, estos votantes de los partidos del Gobierno Vasco se inclinan mayormente por posiciones críticas con el autogobierno (34 % de IU y 39 % del PNV-EA), si bien la satisfacción es mayoritaria en todos los casos (ver Gráfico 21).

A los satisfechos (67 %), tanto optimistas como críticos, les hemos preguntado si el actual modelo autonómico es una solución definitiva o solo un paso para conseguir otras metas en el autogobierno. Casi la mitad de los vascos (49 %) aspiran a un desarrollo o profundización en el autogobierno, mientras que a una minoría (15 %) les parece suficiente la situación actual. Los primeros son mayoría, tanto entre nacionalistas (44 %), como no nacionalistas (51 %), si bien entre éstos últimos la satisfacción con lo conseguido es expresada por uno de cada cuatro (23 %). La primera opción es mayoritaria, a su vez, entre los votantes socialistas (58 %), de IU (56 %) y PNV-EA (53 %), mientras que la segunda solo destaca entre los populares (42 %), que se muestran mucho más divididos en este punto (ver Gráfico 22).

Por su parte, a los insatisfechos (29 %) les hemos preguntado por el sentido de su insatisfacción, resultando que la inmensa mayoría de ellos (una cuarta parte de los vascos) les parece insuficiente el actual modelo, pero también hay una minoría (el 2 % de los vascos) que piensa que se ha ido demasiado lejos en la descentralización. La primera opinión es, sobre todo, nacionalista (47 %), aunque solo es mayoritaria entre los votantes de EH (76 %), algo que no ocurre con la segunda, que se muestra absolutamente marginal en cualquier segmento social o político.

Finalmente, a todos los que demandan algún tipo de cambio hacia más autogobierno (80 %), estén más o menos satisfechos con él, les hemos preguntado por las salidas a la situación actual. Una mayoría significativa (36 %) se conformaría con que se completen las transferencias pendientes en el actual Estatuto, siendo algo que comparten casi por igual nacionalistas (34 %) y no nacionalistas (35 %), destacando entre los votantes del PNV-EA (43 %) y siendo una opción compartida entre una cuarta parte y un tercio del resto de los electorados democráticos (desde el 24 % de los populares hasta el 35 % de los socialistas). Una proporción algo menor (30 %) son los que optan por una reforma estatutaria, sobre todo entre los nacionalistas (41 %) y los votantes de IU (47 %) y el PNV-EA (36 %). Finalmente, el rechazo al actual estatus estatutario y su superación no llega ni a uno de cada diez vascos, siendo relativamente mayoritario (47 %) solo entre los votantes de EH.

**AUMENTA LA CONFUSIÓN SOBRE LA AUTODETERMINACIÓN Y
RETROCEDE LA MAYORÍA QUE DEMANDA UN ACUERDO POLÍTICO
SOBRE LA MISMA**

La mayoría de los vascos (51 %) se siente hoy menos informada que hace seis meses (diez puntos menos) sobre lo que implica la autodeterminación para Euskadi. Paralelamente, en los últimos meses ha avanzado de forma notable (10 puntos) la proporción de los que se sienten desinformados sobre esta cuestión (47 %). La proporción media de informados es superada significativamente por los votantes de EH (82 %), IU (72 %), PNV-EA (62 %) y PP-UA (56 %), siendo también importante entre los votantes socialistas (36 %) y de IU (46 %), con retrocesos generalizados en los electorados nacionalistas. En paralelo, la mayoría (58 %) de los que no se definen nacionalistas siguen sintiéndose desinformados, sobre todo, entre socialistas (62 %) e IU (54 %) ---- ver Gráfico 23 ----.

Sin embargo, lo más significativo es el retroceso en el último semestre (3 puntos) de la demanda mayoritaria (54 %) de un acuerdo de los políticos sobre esta cuestión, tras el incremento del semestre pasado. Si hace algo más de un año esta mayoría, con mayor o menor intensidad, se detectaba en todos los electorados, ahora solo une a los nacionalistas (78 %) y a los partidos del gobierno (entre el mínimo del 62 % de IU y el máximo del 91 % de EH). El rechazo, aunque sigue siendo minoritario en el conjunto de los vascos (32 %), es mayoritario entre los votantes socialistas (62 %) y, sobre todo, populares (77 %), además del conjunto de los que se definen como no nacionalistas (48 %) --- ver Gráfico 24 ---.

A la pregunta por los contenidos de la misma, más de un tercio (36 %) de los partidarios del acuerdo no tienen respuesta, menos de una cuarta parte (algo más de uno de cada diez vascos) la identifican con un referéndum decisorio y sectores muy minoritarios, tanto con la independencia o la pacificación, como con un nuevo consenso. En cuanto a los actores que debieran intervenir en tal acuerdo, la confusión no es menor, destacando relativamente (uno de cada cinco) el mayor protagonismo de los partidos sin exclusión y, en menor medida (12 %), ambos gobiernos, aunque en total solo estamos hablando de un tercio de los vascos.

LA CONFUSIÓN Y LA DIVISIÓN SIGUEN SIENDO MAYORES A LA HORA DE VALORAR LOS EFECTOS DE UN EVENTUAL REFERÉNDUM DE AUTODETERMINACIÓN EN LAS ACTUALES CIRCUNSTANCIAS

Los vascos siguen divididos entre los que están de acuerdo (35 %) o en desacuerdo (49 %) con la idea de que tal referéndum de autodeterminación en las actuales circunstancias de violencia y miedo, no solo no resolvería nada, sino que produciría mayor división en la sociedad vasca. El acuerdo y el temor es muy mayoritario entre los votantes populares (74 %) y socialistas (67 %) y, en general, los no nacionalistas (54 %), en tanto que el desacuerdo destaca entre los votantes de EH (92 %) y, en menor medida, de los partidos del gobierno autónomo (60 % de IU y 68 % de PNV-EA) y de los nacionalistas (78 %), en general.

Paralelamente, la división no es menor entre los que están a favor (49 %) y en contra (33 %) de la idea de que pudiera servir para superar la actual situación y encarrilar el futuro político del país, tras un avance de cuatro puntos de los primeros y un retroceso de uno de los segundos en los últimos meses. De nuevo la fractura es clara entre nacionalistas (78 %) a favor y no nacionalistas (51 %) en contra, o entre la mayoría nacionalista y gubernamental (76 % de EH y 69 % de PNV-EA) y la minoría autonomista de socialistas y populares (70 %) a favor y en contra, respectivamente, (ver Gráfico 25).

LOS DESEOS DE INDEPENDENCIA DE LOS VASCOS SIGUEN SIENDO MINORITARIOS Y DIBUJAN UN FUTURO INCIERTO

Más allá de cuál sea la fórmula política del autogobierno vasco, alrededor de uno de cada tres vascos (35 %) siguen manifestando tener deseos grandes de independencia, recuperándose ligeramente. Así es como se expresan casi todos los votantes de EH (94 %), radicalizándose y homogeneizándose al recuperar casi veinte puntos en el último año, y algo más de la mitad de los de PNV-EA (57 %). Frente a ellos, más de la mitad de los vascos (el 52 %), como hace seis meses, dicen tener pocos (25 %) o ningún (27 %) deseo de independencia, sobre todo entre los votantes de los partidos autonomistas (más de nueve de cada diez), pero también un tercio de los votantes del PNV-EA y la mayoría de los de IU (ver Gráfico 26).

Los vascos se vuelven a dividir en partes casi iguales entre quienes piensan que en una Euskadi independiente se viviría mejor (31 %), peor (29 %) o igual (24 %) que ahora. Si la posición pesimista predomina con claridad entre populares (83 %) y, en menor medida, socialistas (64 %), el optimismo destaca en el electorado de EH (79 %) y, en mucha menor medida, en el del PNV-EA (47 %), en tanto que el de IU se muestra más dividido entre escépticos y pesimistas.

AUNQUE LA MAYORÍA DE LOS VASCOS NO VE RIESGO PARA LA UNIDAD Y COHESIÓN DE LOS ESPAÑOLES, UNA PARTE IMPORTANTE MANIFIESTAN PREOCUPACIÓN POR LAS DIVISIONES QUE OCASIONA EL ACTUAL DEBATE TERRITORIAL EN ESPAÑA

Les hemos preguntado a los vascos si les preocupan las actuales divisiones políticas por el debate existente en España sobre la organización territorial del Estado a propósito de la reforma constitucional y las demandas nacionalistas de revisión estatutaria. Si casi la mitad (49 %) dicen estar tranquilos, casi cuatro de cada diez (39 %) manifiestan estar muy o bastante preocupados con la actual situación. Si son los nacionalistas (55 %) y los electorados de la mayoría parlamentaria (del 49 % del PNV-EA al 72 % de EH) los más tranquilos, los más inquietos son los votantes del PP-UA (71 %), siendo esta inquietud importante en todos los demás electorados democráticos (desde el 34 % de IU al 46 % de los socialistas)--- ver Gráfico 27 ---.

Sin embargo, la mayoría de los vascos (57 %) no cree que esté en riesgo la cohesión y la unidad entre los españoles, aunque casi tres de cada diez si compartan tales temores (29 %). La primera opinión es dominante entre los nacionalistas (72 %) y los votantes de la mayoría parlamentaria (entre el 65 % del PNV-EA y el 89 % de EH), mientras que la segunda lo es entre los populares (65 %), mostrándose la opinión pública no nacionalista y el electorado socialista mucho más divididos al respecto y sin una decantación mayoritaria.

Gráfico 18: SENTIMIENTO NACIONALISTA DE LOS VASCOS

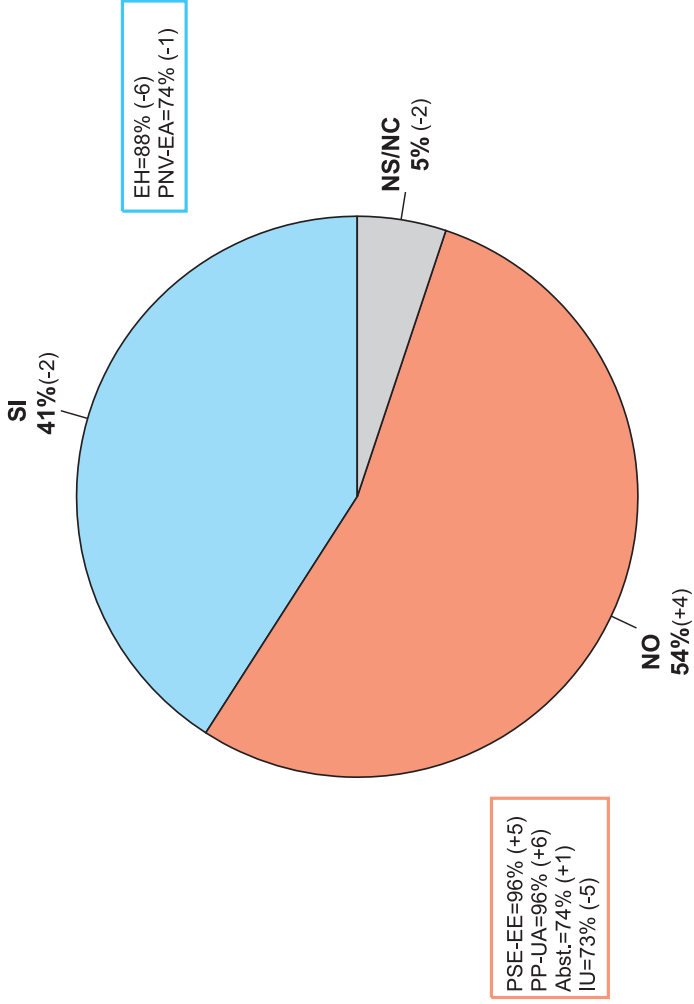


Gráfico 19: IDENTIDAD NACIONAL SUBJETIVA DE LOS VASCOS

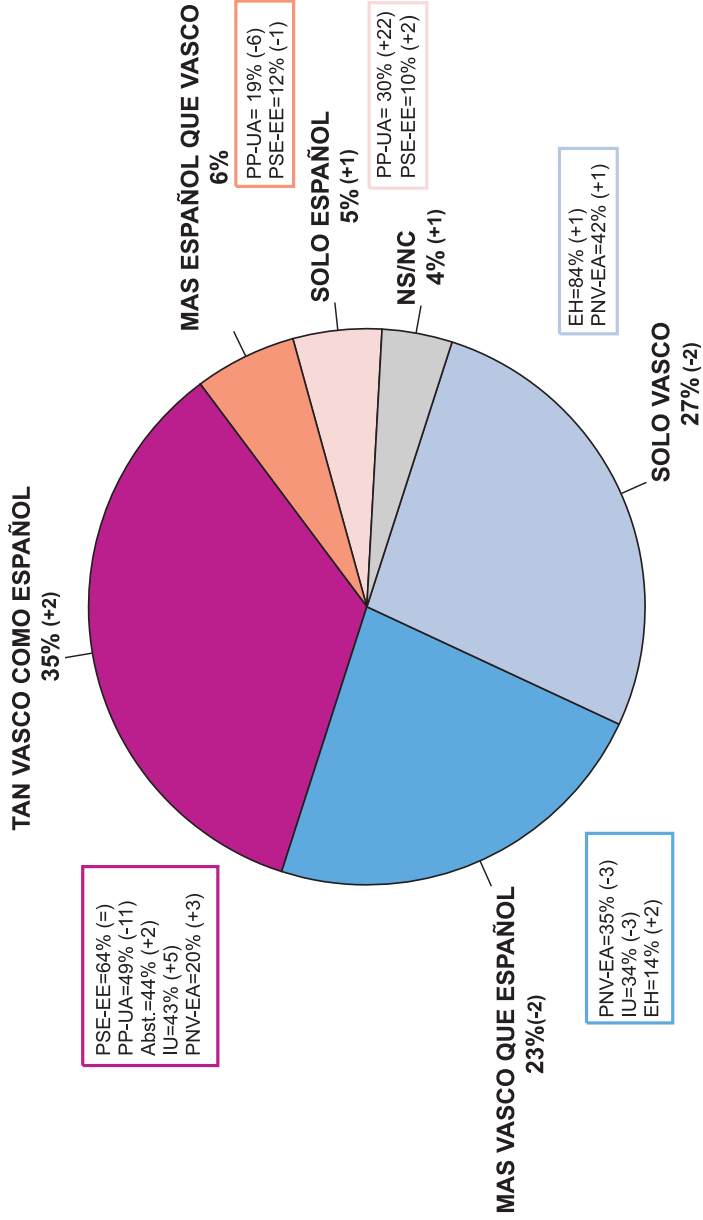


Gráfico 20: ALTERNATIVAS SOBRE LA FORMA DE ESTADO

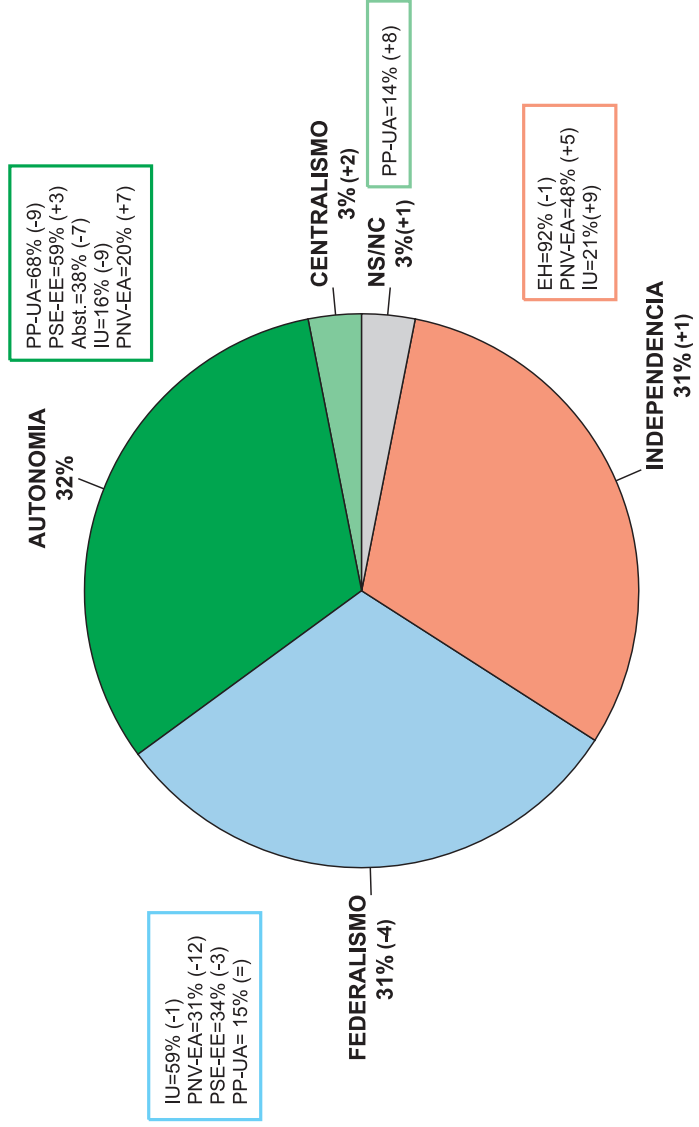


Gráfico 21: EVOLUCION DE LA SATISFACCION CON EL ESTATUTO VASCO ENTRE 1993 Y 2003

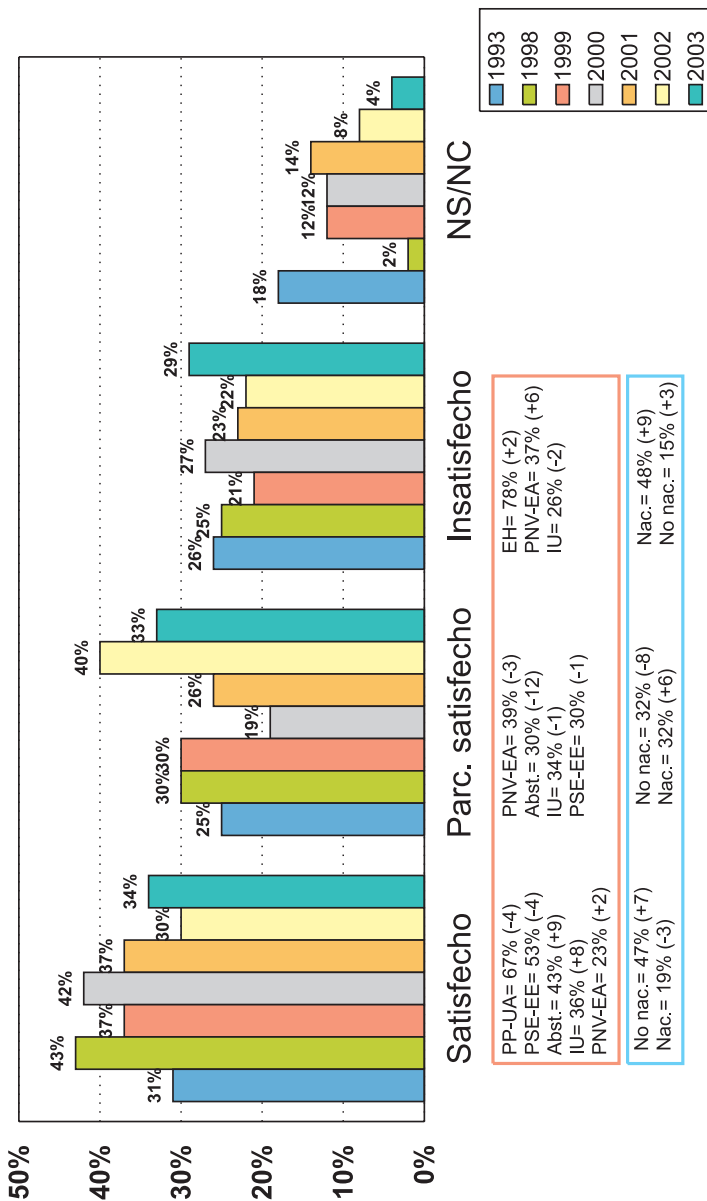
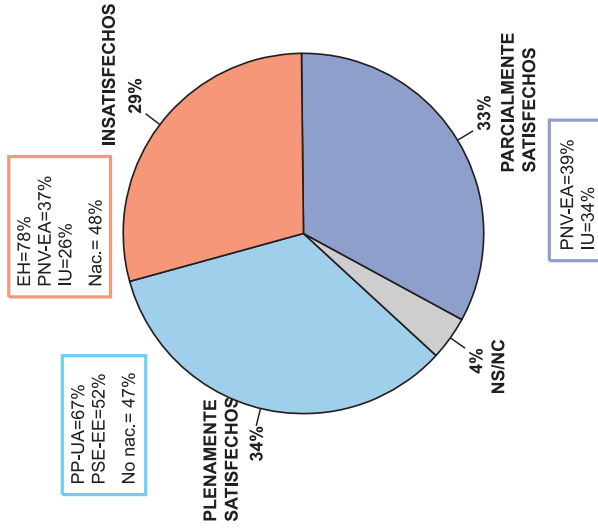


Gráfico 22: SATISFACCION Y SALIDAS PARA LA ACTUAL SITUACION DEL AUTOGOBIERNO VASCO

SATISFACCION/ INSATISFACCION



SALIDAS

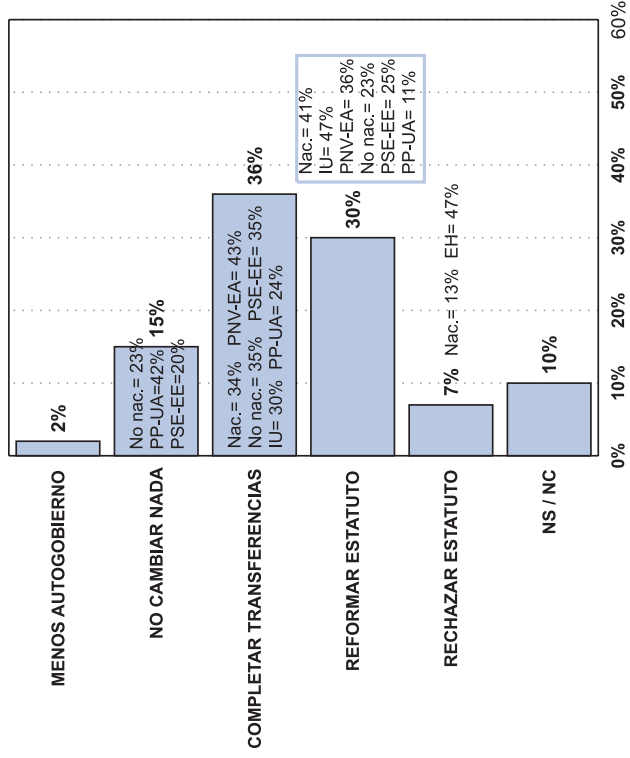


Gráfico 23: GRADO DE INFORMACION SOBRE LA IMPLICACION DE LA AUTODETERMINACION EN EUSKADI

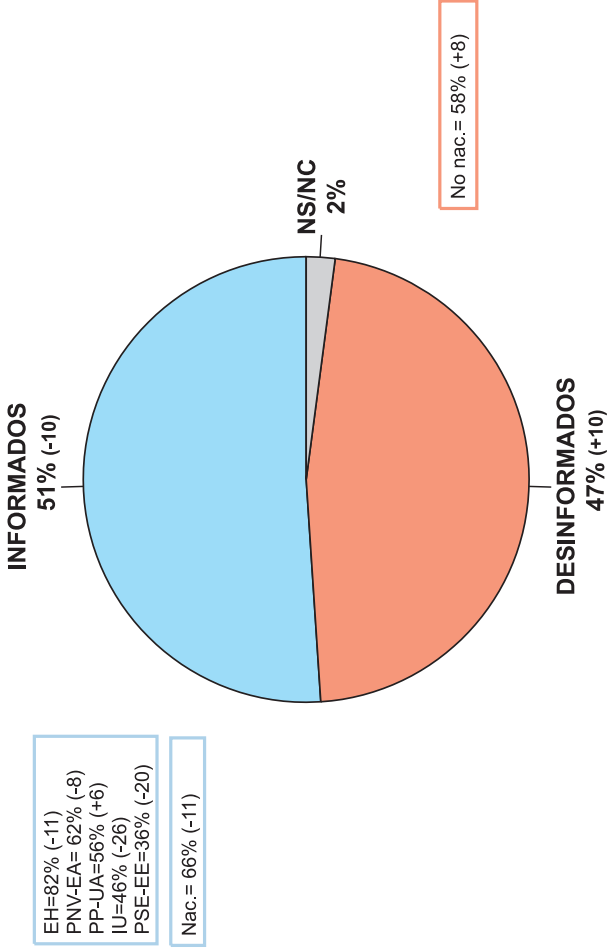


Gráfico 24: CONVENIENCIA DE DISCUTIR Y LLEGAR A UN ACUERDO SOBRE LA AUTODETERMINACION

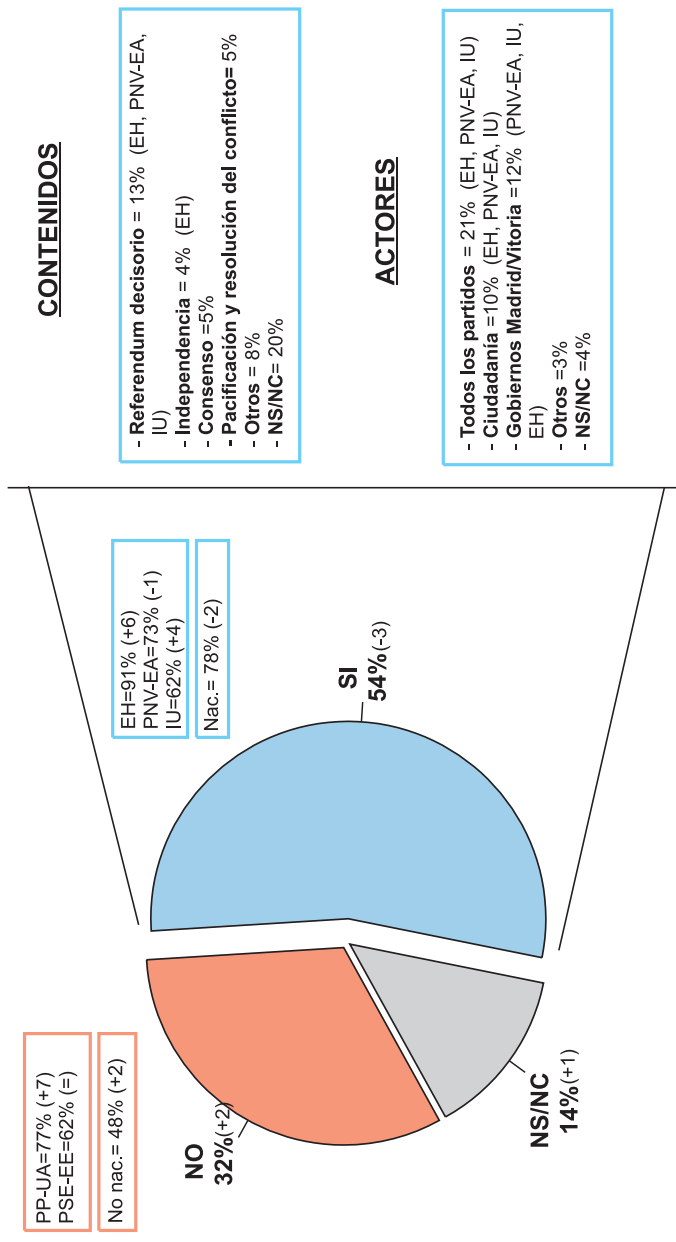


Gráfico 25: ACTITUDES ANTE UN REFERENDUM DE AUTODETERMINACION EN LAS ACTUALES CIRCUNSTANCIAS

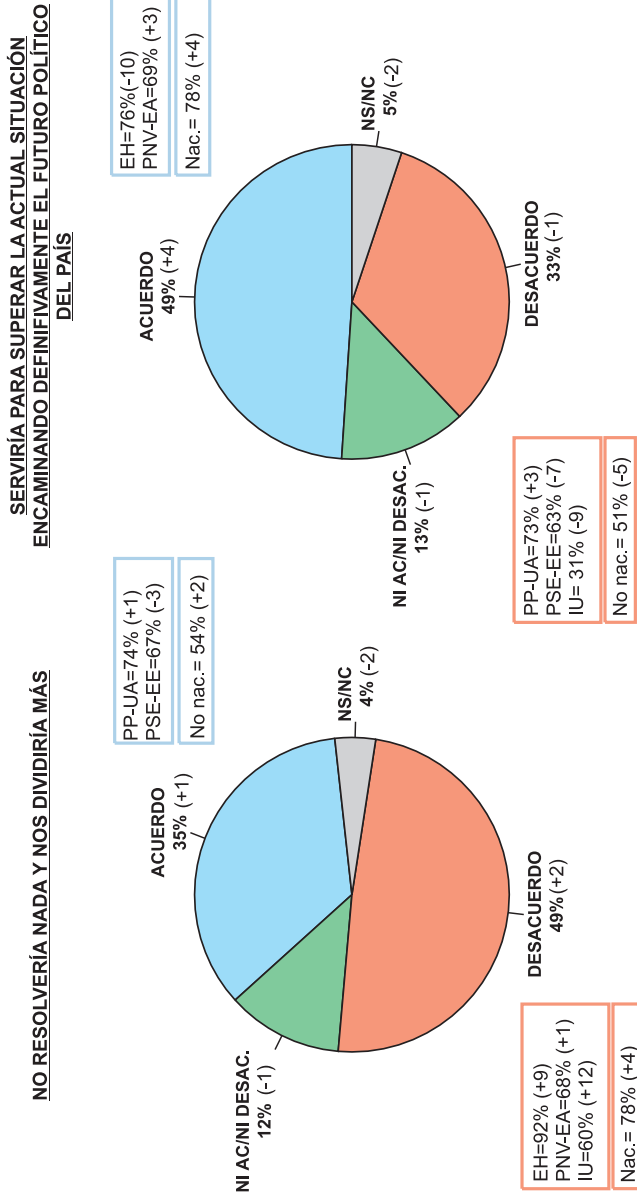
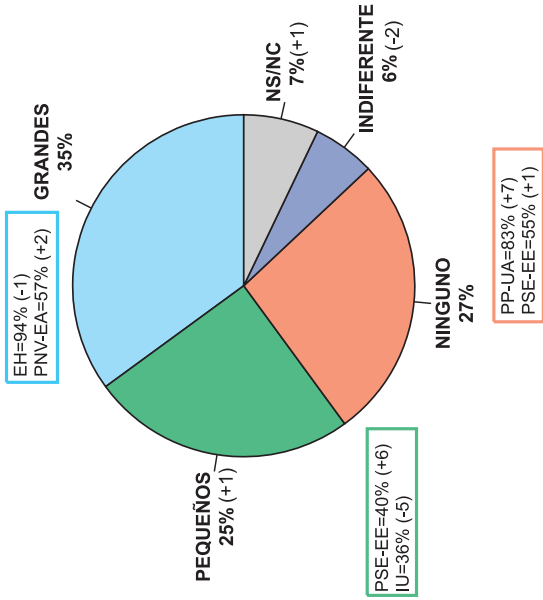


Gráfico 26: DESEOS DE INDEPENDENCIA Y EXPECTATIVAS DE VIDA DE LOS VASCOS EN UNA HIPOTETICA EUSKADI INDEPENDIENTE

DESEOS DE INDEPENDENCIA



EXPECTATIVAS DE VIDA

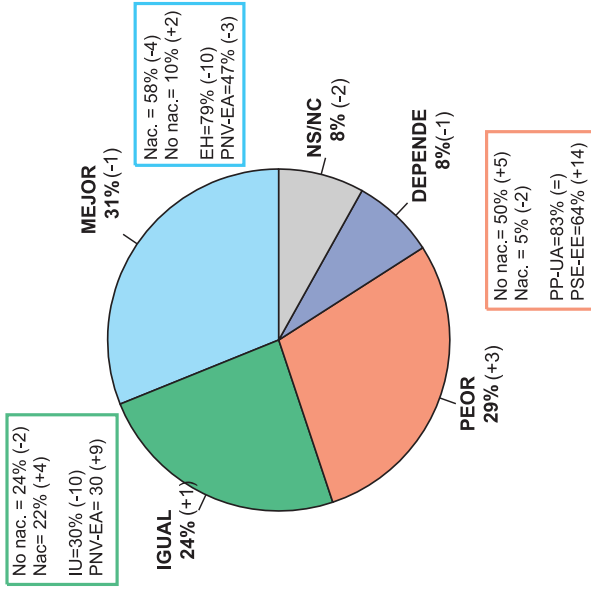
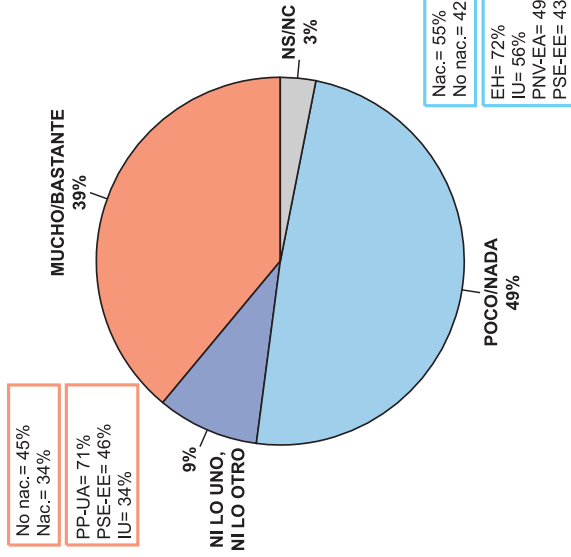
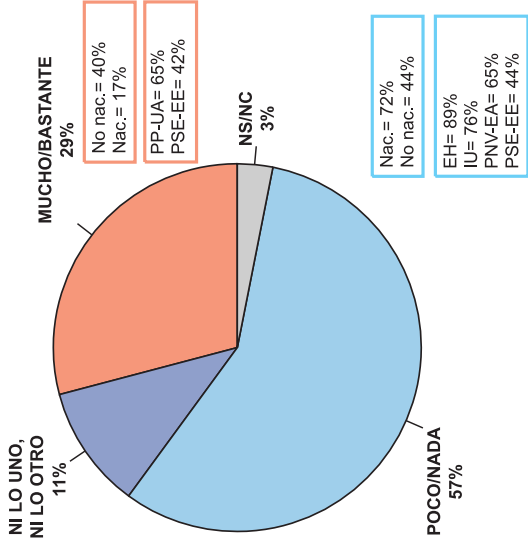


Gráfico 27: PREOCUPACION POR LAS TENSIONES POLITICAS Y EL RIESGO DE DIVISION ENTRE LOS ESPAÑOLES

PREOCUPACION POR LAS TENSIONES TERRITORIALES



RIESGO DE DIVISION



V

UNA GRAN MAYORÍA DE VASCOS, ENTRE ELLOS BUENA PARTE DE LOS NACIONALISTAS, DESCONOCEN EL ALCANCE DE LOS PLANES DE IBARRETXE, DUDAN DE SU OPORTUNIDAD, PERO NO DE SU INCONSTITUCIONALIDAD, TEMIENDO MAYOR DIVISIÓN E INESTABILIDAD.

NACIONALISTAS O NO CONSIDERAN IMPRESCINDIBLE MANTENER EL CONSENSO FUNDACIONAL DEL ACTUAL ESTATUTO, SIN EMBARGO DISCREPAN SOBRE EL CARÁCTER REFORMISTA DE LA PROPUESTA DE IBARRETXE, LAS CONSECUENCIAS POSITIVAS O NEGATIVAS PARA LA ECONOMÍA VASCA, EL APOYO DE BATASUNA O LA CONVOCATORIA DE UN REFERÉNDUM INCONSTITUCIONAL, EN EL QUE VOTARÍAN MAYORITARIAMENTE.

UNA GRAN MAYORÍA DE LOS VASCOS, ENTRE LOS QUE SE INCLUYEN GRAN PARTE DE LOS NACIONALISTAS, SIGUEN CONSIDERÁNDOSE DESINFORMADOS SOBRE LAS PROPUESTAS DE IBARRETXE DE SUPERACIÓN DEL ESTATUTO DE AUTONOMÍA, DUDAN DE SU OPORTUNIDAD, PERO NO DE SU INCONSTITUCIONALIDAD, TEMIENDO MAYOR DIVISIÓN E INESTABILIDAD

Una mayoría de casi seis de cada diez vascos (57 %) siguen considerándose poco o nada informados sobre los contenidos y las consecuencias de las propuestas de Ibarretxe de superación del actual Estatuto de Autonomía del País Vasco. Frente a ellos, algo menos de cuatro de cada diez (37 %) se reconoce mucho o bastante informado al respecto. Si lo primero predomina claramente (66 %) entre los no nacionalistas, los nacionalistas se dividen en partes casi iguales entre informados (49 %) y desinformados (45 %). Solo entre los votantes de EH (60 %) y, en menor medida, del PNV-EA (49 %) se obtiene una mayoría de informados (ver Gráfico 28).

Los vascos vuelven a dividirse en partes casi iguales entre los que las consideran oportunas (41 %) o inoportunas (38 %) en las actuales circunstancias de división y violencia. La oportunidad es apoyada mayoritariamente por los nacionalistas (71 %), sobre todo, los votantes de EH (77 %) y los del PNV-EA (68 %). Por el contrario, la opinión sobre su inoportunidad es respaldada por casi seis de cada diez (57 %) no nacionalistas y casi ocho de cada diez votantes socialistas y populares, en tanto que los de IU se muestran absolutamente divididos al respecto.

A pesar del importante desconocimiento sobre el asunto, sigue reforzándose (12 puntos más en el último año) la mayoría de vascos (51 %) que consideran tales propuestas incompatibles con la Constitución Española, manteniéndose en este mismo período la minoría (23 %) de los que no dudan de su constitucionalidad. La opinión dominante en todos los electorados democráticos sigue siendo la de su inconstitucionalidad en proporciones que van desde el 41 % de los votantes del PNV-EA al 74 % de los del PP-UA, pasando por el 53 % de IU y el 73 % del PSE-EE. Solo entre los de EH predomina ligeramente (41 %) la idea de su constitucionalidad. Recordemos que la mayoría de los vascos considera importante la compatibilidad constitucional de cualquier reforma del autogobierno.

Una mayoría exigua de vascos (48 %), tras incrementarse (cuatro puntos) en el último semestre, creen que tales propuestas van a traer más división e inestabilidad a la sociedad vasca, a la vista de las tomas de posición públicas de unos y otros, y solo uno de cada tres vascos (34 %) piensa, por el contrario, que van a aportar más tranquilidad y estabilidad a la sociedad vasca. La primera es la opinión del 69 % de los no nacionalistas, sobre todo, de los votantes del PP-UA (92 %), PSE-EE (75 %) e IU (50 %), pero también de una quinta parte de los nacionalistas. Los optimistas, por su parte, son mayoría entre los nacionalistas (62 %), sobre todo, votantes del PNV-EA (61 %) y, en menor medida, de EH (54 %).

UNA GRAN MAYORÍA DE VASCOS, TANTO NACIONALISTAS COMO NO, CONSIDERAN IMPRESCINDIBLE QUE LAS EVENTUALES REFORMAS DEL AUTOGOBIERNO OBTENGAN EL MISMO O MAYOR CONSENSO DEL ACTUAL ESTATUTO

Una gran mayoría de casi dos de cada tres vascos (64 %) consideran imprescindible que cualquier reforma del autogobierno mantenga, como mínimo, el anterior consenso o mayoría política conseguidos por el Estatuto de Guernica. Esta opinión es mayoritaria, tanto entre nacionalistas (54 %), como no nacionalistas (74 %), y en todos los electorados democráticos desde el mínimo del 61 % en el del PNV-EA hasta el máximo del 82 % de los socialistas. La opinión contraria de la prescindibilidad de tal consenso no llega a ser apoyada ni por dos de cada diez vascos, pero tiene mayoría, precisamente, entre el electorado de EH (52 %), que no nunca apoyó el actual Estatuto (ver Gráfico 29).

A pesar de su falta de información, de las dudas sobre su constitucionalidad y de la inquietud sobre sus consecuencias, la mayoría de los vascos (51 %) siguen viendo en los planes de Ibarretxe, tanto por su contenido como por su método, una propuesta de reforma, frente a un tercio que la considera de ruptura. La primera opinión es mayoritaria entre los nacionalistas (81 %) y entre los electorados de la mayoría parlamentaria (el 66 % de IU y el 78 % de PNV-EA y EH). La segunda, por su parte, lo es entre los no nacionalistas (53 %) y los votantes populares (84 %) y socialistas (68 %).

LOS VASCOS SIGUEN DIVIDIDOS SOBRE LAS CONSECUENCIAS POSITIVAS O NEGATIVAS DE LOS PLANES DE IBARRETXE SOBRE LA ECONOMÍA VASCA

En relación al efecto que pudiera tener la dinámica de ruptura y confrontación de los planes de Ibarretxe sobre la evolución futura de los parámetros de crecimiento económico, bienestar material y mejora de los servicios públicos en Euskadi, los vascos siguen mostrándose divididos entre optimistas (37 %) y pesimistas (32 %). Si los primeros son claramente mayoritarios entre los nacionalistas (67 %) y los votantes de EH (74 %) y PNV-EA (64 %), los segundos lo son más moderadamente entre los no nacionalistas (54 %) y los votantes socialistas (65 %) y populares (85 %) --- ver Gráfico 30 ---.

LOS VASCOS NO VEN LOS PLANES DE IBARRETXE COMO UNA CESIÓN ANTE EL CHANTAJE DE ETA Y QUE DEPENDAN DE ÉSTA PARA SALIR ADELANTE, PERO SE DIVIDEN ANTE LA ACEPTABILIDAD O NO DE QUE AQUEL SE APOYE EN BATASUNA PARA SEGUIR CON SUS PROPÓSITOS

Una mayoría de casi dos de cada tres vascos (62 %) no están de acuerdo con los que dicen que las propuestas de Ibarretxe son una cesión ante el chantaje de ETA y que solo pueden salir adelante con su apoyo, siendo la opinión del 88 % de los nacionalistas y de los electorados que apoyan al gobierno (desde el 68 % de IU hasta el 91 % de EH). Frente a ellos, solo algo más de dos de cada cinco

vascos (22 %) piensan lo contrario, si bien con una gran división de opiniones entre la opinión pública no nacionalista. Esta opinión solo es mayoritaria entre los votantes populares (62 %) y, en mucha menor medida, los socialistas (48 %) --- ver Gráfico 31 ---.

Sin embargo, vuelven a partirse en dos a la hora de considerar aceptable (40 %) o no (44 %) que Ibarretxe se apoye en Batasuna para casar adelante sus planes en el Parlamento Vasco. De nuevo, la división es total entre las opiniones públicas nacionalista y no nacionalista. Si la gran mayoría (71 %) de los primeros ve con buenos ojos tal apoyo, la de los segundos (68 %) piensa exactamente lo contrario. Los más partidarios de tal posibilidad son, precisamente, los votantes de EH (91 %) y, en menor medida, del PNV-EA (61 %), mostrándose mucho más divididos los de IU (44 %). Por su parte, el rechazo oscila entre el 87 % de los socialistas y el 94 % de los populares, a los que se añade casi cuatro de cada diez votantes de IU.

LOS VASCOS SIGUEN DIVIDIDOS SOBRE QUE SEA ACONSEJABLE O NO QUE LAS INSTITUCIONES VASCAS CONVOQUEN UN REFERÉNDUM EN CONTRA DE LAS PREVISIONES CONSTITUCIONALES

Los vascos siguen casi tan divididos como hace seis meses a la hora de considerar recomendable (48 %) o desaconsejable (35 %) que el Gobierno o el Parlamento vascos puedan convocar el referéndum en contra de las previsiones constitucionales. Si la primera es una opinión mayoritaria entre los electorados nacionalistas o que apoyan al gobierno (desde el 58 % de IU al 88 % de EH, pasando por el 69 % del PNV-EA), la segunda lo es entre socialistas (70 %) y populares (81 %) --- ver Gráfico 32 ---.

Sin embargo, solo una mayoría exigua de vascos (42 %) cree que la ciudadanía vasca apoye mayoritariamente tales propuestas de autodeterminación, en tanto que uno de cada cuatro piensa que más bien está en contra. La primera es la percepción mayoritaria de los votantes nacionalistas (entre el 62 % del PNV-EA y el 77 % de EH), mientras que la segunda solo lo es entre los populares (62 %), en tanto que los votantes socialistas y de IU se muestran mucho más divididos, aunque decantándose en uno u otra sentidos respectivamente.

UNA GRAN MAYORÍA DE VASCOS IRÁN A VOTAR EN CASO DE QUE LAS INSTITUCIONES VASCAS CONVOQUEN UN REFERÉNDUM EN CONTRA DE LAS PREVISIONES CONSTITUCIONALES

Una clara mayoría de siete de cada diez vascos dicen estar dispuestos a votar aún en el caso de que tal referéndum no cumpla los requisitos constitucionales, siendo algo que apoyan la mayoría, tanto de nacionalistas (89 %), como no nacionalistas (59 %) y desde el mínimo socialista (57 %) al máximo de EH y PNV-EA (87 %). Del 57 % que dice tener decidido su voto, un tercio (35 %) se decanta por el SI (entre el 58 % de los votantes de EH y el 66 % de los del PNV-EA), dos de cada cinco (19 %) por el NO (entre el 51 % de socialistas y el 65 % de populares) y el resto no tiene decidido el sentido de su voto (ver Gráfico 33).

Finalmente, la mayoría (62 %) de los vascos, sobre todo nacionalistas (91 %), creen que Ibarretxe se refiere a todos los vascos cuando dice respetar la voluntad del Pueblo Vasco. Esta opinión mayoritaria lo es entre los votantes de la mayoría gubernamental o parlamentaria (desde el 69 % de IU hasta el 93 % de EH). Frente a ellos, casi uno de cada tres vascos (31 %), sobre todo entre los no nacionalistas (51 %) piensa que solo se refiere a los nacionalistas vascos. Esta opinión es mayoritaria entre los votantes socialistas (67 %) y populares (83 %).

**SOLO LOS ELECTORES POPULARES APOYAN MAYORITARIAMENTE
UNA EVENTUAL ALIANZA ELECTORAL DE LOS AUTONOMISTAS**

Les hemos preguntado a los vascos si, ante la eventualidad de unas elecciones autonómicas, convocadas por Ibarretxe como una forma de plebiscitar sus propuestas y en las que todo el nacionalismo concurriese unido, socialistas y populares debieran responder también con una alianza electoral en defensa del actual modelo de autogobierno y encabezada por una personalidad independiente. La mayoría (52 %) rechazan tal posibilidad, sobre todo entre los nacionalistas (64 %) y los votantes de la mayoría parlamentaria (del 64 % de EH al 70 % de IU), pero también entre la opinión pública no nacionalista (43 %) y los votantes socialistas (46 %). Sin embargo, hay casi una cuarta parte de vascos (23 %) que estarían de acuerdo con esta situación excepcional, aunque solo obtiene un respaldo mayoritario entre los populares (65 %) y, en menor medida, entre socialistas (29 %), nacionalistas (16 %) e IU (11 %) ---ver Gráfico 34 ---.

Gráfico 28: CONOCIMIENTO, OPORTUNIDAD, CONSTITUCIONALIDAD Y EFECTOS DE LA PROPUESTA DE IBARRETXE

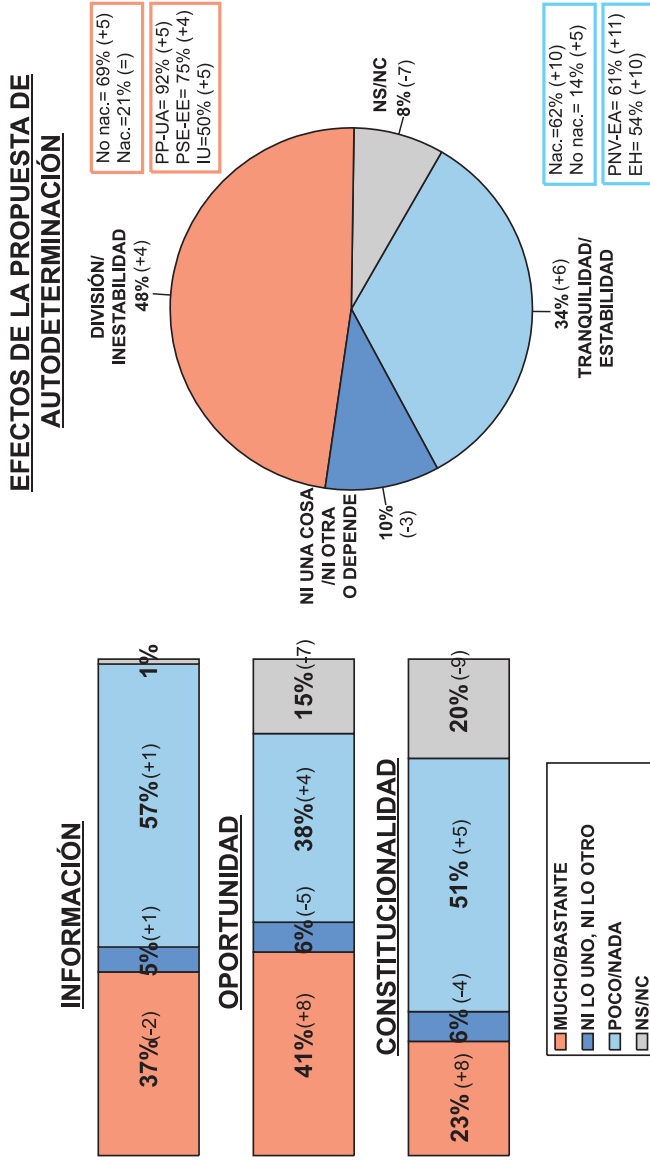


Gráfico 29: LA PROPUESTA DE IBARRETXE Y EL CONSENSO

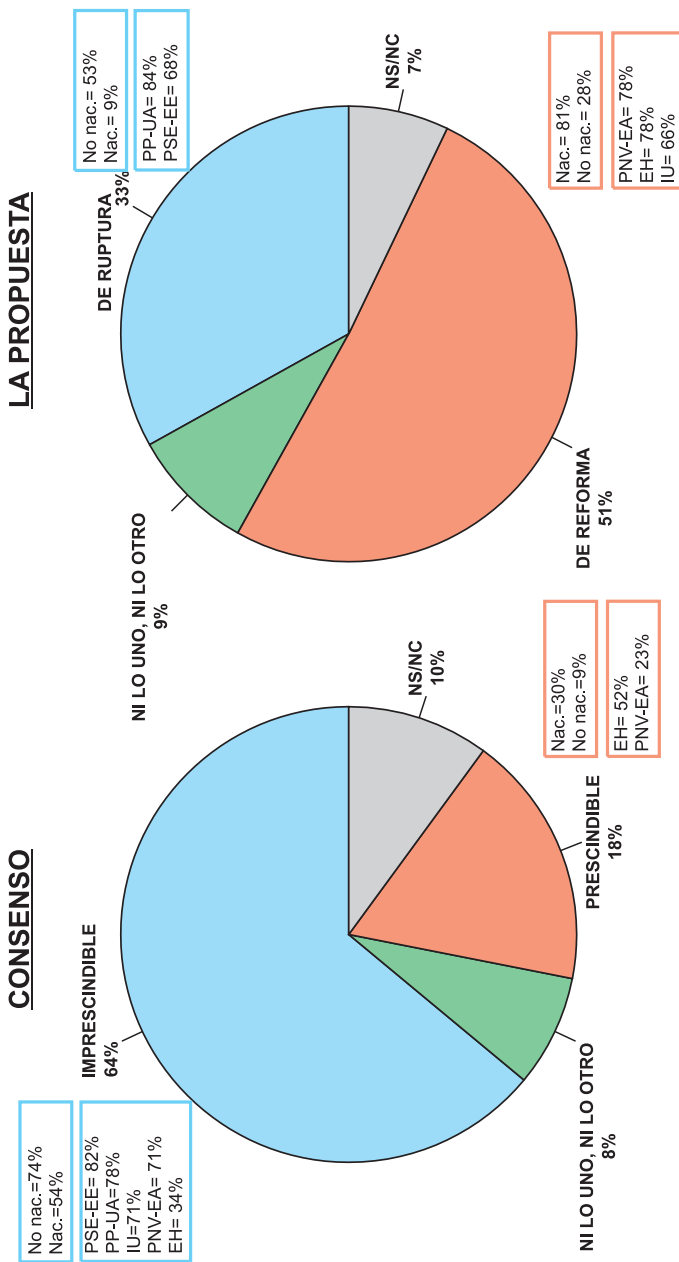


Gráfico 30: LA PROPUESTA DE IBARRETXE Y LAS EXPECTATIVAS ECONOMICAS

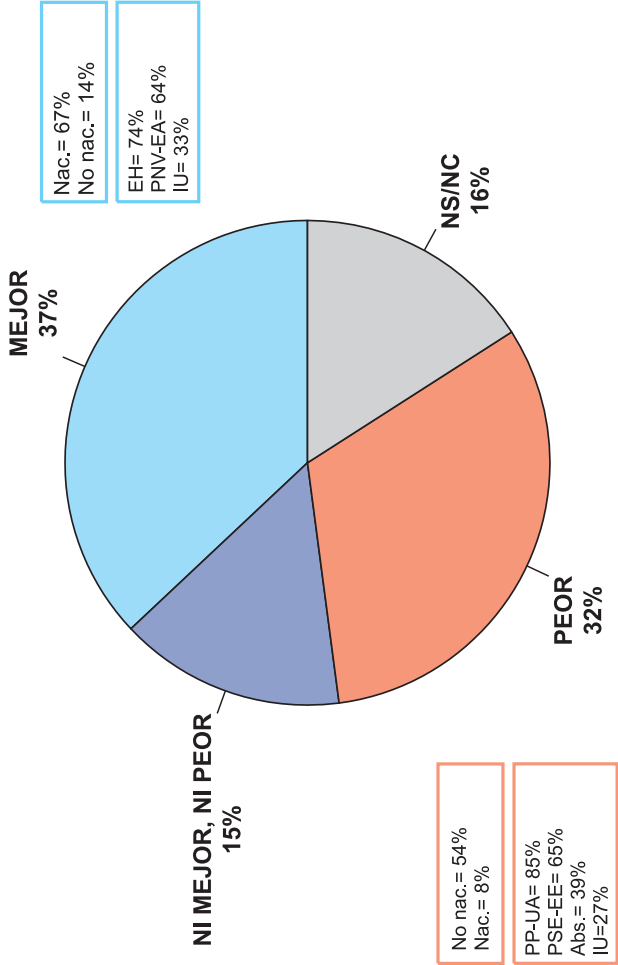
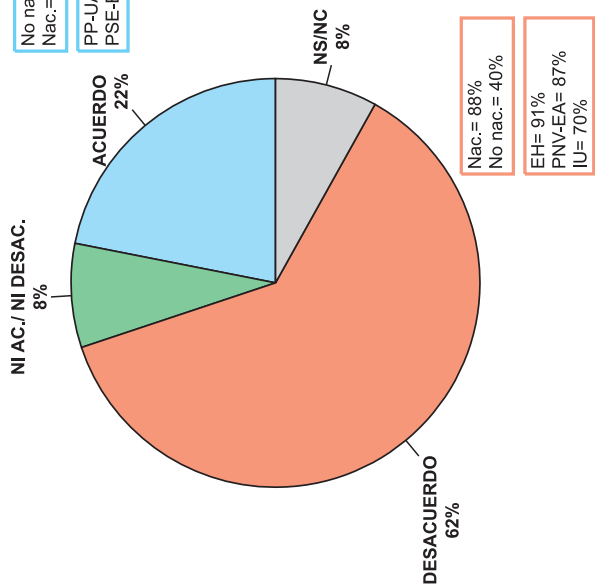


Gráfico 31: LA PROPUESTA DE IBARRETXE Y LOS VIOLENTOS

CESION ANTE EL CHANTAJE DE ETA



EL APOYO DE BATASUNA

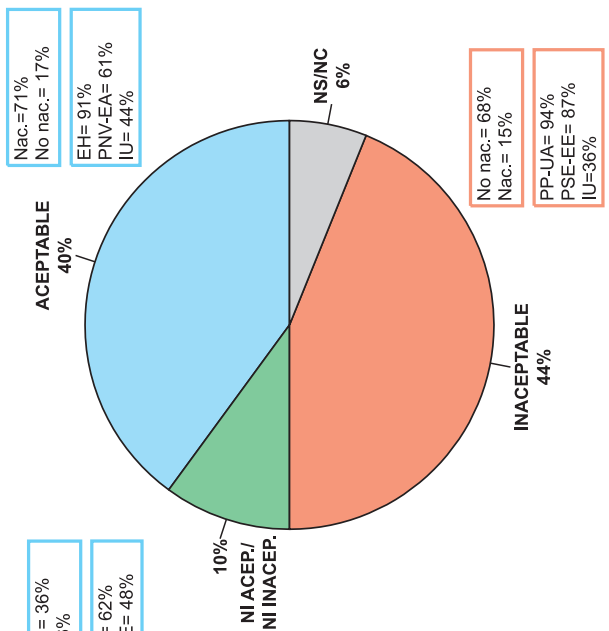


Gráfico 32: POSIBILIDAD DE UN REFERENDUM SIN AUTORIZACION Y PERCEPCION DE LA ACTITUD DE LOS VASCOS ANTE LA AUTODETERMINACION

POSIBILIDAD DE UN REFERENDUM

LOS VASCOS Y LA AUTODETERMINACION

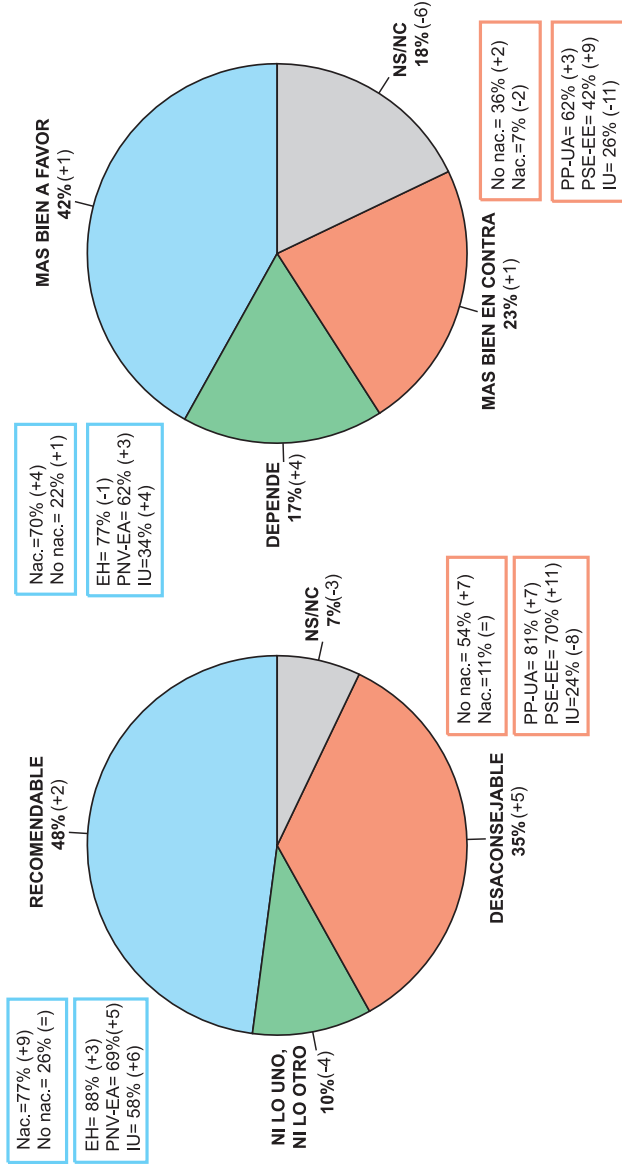


Gráfico 33: PREDISPOSICION ANTE EL REFERENDUM DE IBARRETXE

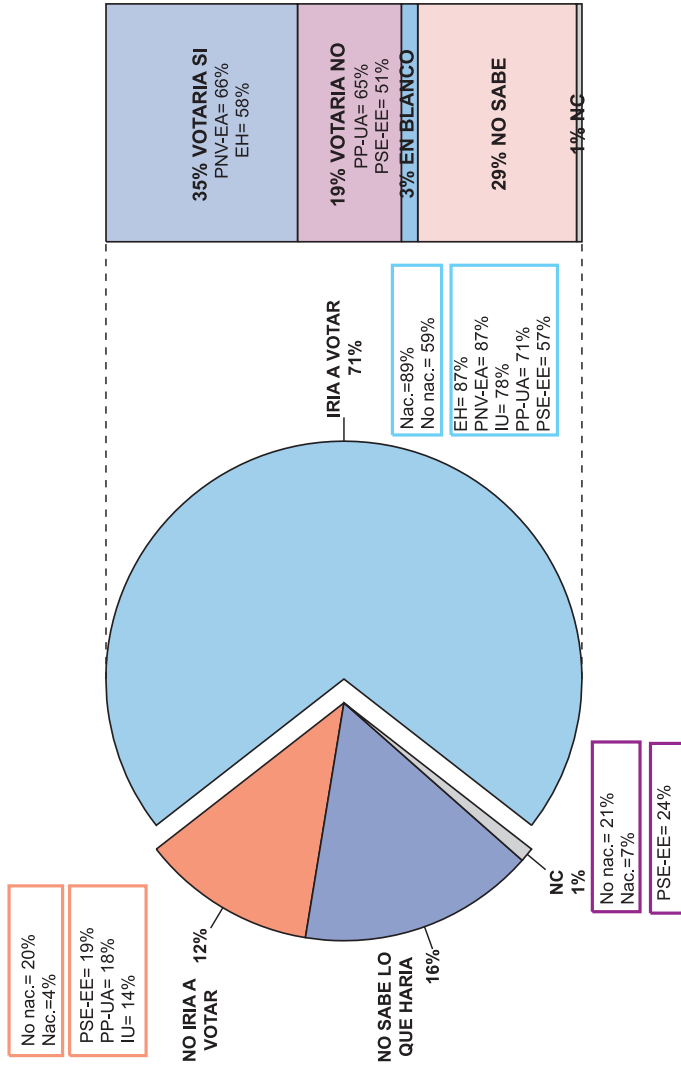
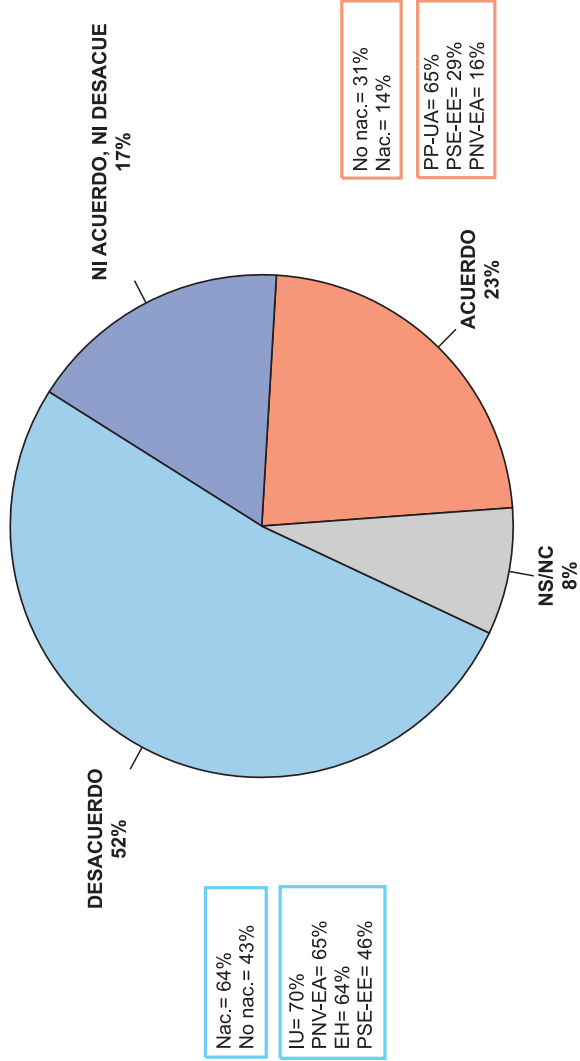


Gráfico 34: LA POSIBILIDAD DE ALIANZA ELECTORAL ENTRE SOCIALISTAS Y POPULARES



VI

EN UN CONTEXTO MÁS OPTIMISTA RESPECTO DEL TERRORISMO, LOS VASCOS REFUERZAN SU RECHAZO MAYORITARIO Y CASI UNÁNIME A ETA Y LA UNIDAD PARA DESLEGITIMAR EL RECURSO A LA VIOLENCIA COMO FORMA DE DEFENDER OBJETIVOS POLÍTICOS, APARECIENDO, POR PRIMERA VEZ, UNA MAYORÍA DE BATASUNA QUE RECHAZA LA VIOLENCIA.

LES PREOCUPA LA CRISPACIÓN SOCIAL, QUE ATRIBUYEN A LA DIVISIÓN ENTRE NACIONALISTAS Y AUTONOMISTAS. VUELVEN A SUSPENDER AL GOBIERNO VASCO POR SU FALTA DE ENERGÍA Y EFICACIA CONTRA LA VIOLENCIA CALLEJERA

SE CONSOLIDA LA MAYORÍA DE VASCOS QUE SE MUESTRAN OPTIMISTAS CON LA EVOLUCIÓN DE LA VIOLENCIA EN EL ÚLTIMO AÑO

Más de la mitad de los vascos (56 %) se muestran optimistas con la evolución del problema de la violencia en los últimos tiempos, tras duplicarse (29 puntos más) este optimismo en el último año. Es algo en lo que están de acuerdo, casi por igual, nacionalistas (63 %) y no nacionalistas (50 %) y la mayoría de todos los electorados (desde el 52 % de EH hasta el 61 % del PNV-EA). Frente a ellos, solo algo más de uno de cada diez (14 %) piensa que ha ido a peor, tras reducirse a la mitad esta proporción. Finalmente, el escepticismo se reduce a algo menos de tres de cada diez (29 %). Son, sobre todo, los no nacionalistas, a pesar de la evolución positiva, los más escépticos (ver Gráfico 35).

LOS VASCOS VUELVEN A SUSPENDER AL GOBIERNO VASCO POR SU ACTUACIÓN ANTE LA VIOLENCIA CALLEJERA

Tras un ligero incremento de las críticas (cuatro puntos) y un retroceso paralelo de los apoyos, la mayoría de los vascos (51 %) juzgan negativa la falta de energía y eficacia del Gobierno Vasco para prevenir y atajar la violencia callejera. Con todo, la división de opiniones es importante, si tenemos en cuenta que sigue habiendo un 44 % que valoran positivamente su actuación en este asunto. Aquí vuelven a evidenciarse las divisiones de opinión entre los juicios positivos y negativos de nacionalistas (65 %) y no nacionalistas (69 %), respectivamente. Llama la atención que el principal valedor del Gobierno Vasco sea el electorado de EH (80 %) frente al de los partidos que le apoyan formalmente (64 % del PNV-EA y 51 % de IU) y, por supuesto, las críticas abrumadoras de socialistas y populares (ver Gráfico 36).

LOS VASCOS MANTIENEN LA UNIDAD PARA RECHAZAR EL RECURSO A LA VIOLENCIA COMO FORMA DE DEFENDER OBJETIVOS POLÍTICOS, SIENDO ALGO QUE COMPARTE POR PRIMERA VEZ LA MAYORÍA DE LOS VOTANTES DE BATASUNA

Tres de cada cuatro vascos, igual que hace seis meses, se reafirman en la opinión de que hoy en Euskadi se pueden defender todas las aspiraciones y objetivos políticos sin necesidad de recurrir a la violencia, algo en lo que están incluso de acuerdo, por primera vez, la mayoría de los votantes de votantes de EH (55 %), tras un incremento de 26 puntos en el último año, situándose los electorados democráticos por encima del promedio. Por el contrario, la legitimación de la violencia como forma de hacer política es apoyada por uno de cada diez vascos, siendo una opinión destacable por un tercio de los votantes de EH, pero que emerge también, aunque de forma marginal, en el resto de electorados, desde el PSE-EE (3 %) hasta IU (13 %) --- ver Gráfico 37 ---

SE MANTIENE LA MAYORÍA HOMOGÉNEA DE VASCOS QUE PIENSA QUE LA TENSIÓN DE LOS PARTIDOS ESTÁ PRODUCIENDO UN INCREMENTO DE LA CRISPACION SOCIAL, SOBRE TODO POR LA DIVISIÓN ENTRE NACIONALISTAS Y NO NACIONALISTAS

Para casi dos de cada tres vascos (frente a uno que lo niega) las actuales divisiones entre los partidos políticos siguen generando tensión, discusiones y crispación en su entorno cotidiano inmediato. Esta percepción se mantiene estable en el último año, dando cuenta de la situación de estancamiento en que se encuentra la política vasca y afectando, casi por igual, a nacionalistas y no nacionalistas y a todos los electorados con una homogeneidad que no se detecta en ningún otro indicador (ver Gráfico 38).

A ese 64 % que percibe un aumento de la crispación en su entorno le hemos preguntado por las causas. Se mantiene muy estable el diagnóstico ciudadano y entre las causas a los que ellos atribuyen esta situación de crispación social destacan: en primer lugar, para la mayoría (32 %) el desacuerdo entre nacionalistas y no nacionalistas, sobre todo entre los socialistas (alrededor del 56 %). El inmovilismo del gobierno central es la segunda causa para algo menos de uno de cada cinco vascos (19 %), sobre todo entre la mayoría nacionalista y gubernamental (alrededor del 30 %). En tercer lugar, para uno de cada diez lo son los frentes, ya sea el nacionalista (7 %) o el llamado "constitucionalista" (4 %), para sectores minoritarios de los electorados autonomistas o nacionalistas, respectivamente.

SE REFUERZA EL RECHAZO FRONTAL y MAYORITARIO DE LOS VASCOS A ETA HASTA FIJAR UN NUEVO MÁXIMO, MIENTRAS SIGUEN EROSIONÁNDOSE SUS APOYOS EN EL MUNDO ABERTZALE

En el último semestre se ha vuelto reforzar (cuatro puntos más) el rechazo frontal y mayoritario a ETA, alcanzando a casi dos de cada tres vascos y superándose el máximo de los años 1997 y 2000. Es una actitud mayoritaria y creciente en todos los electorados democráticos, desde el mínimo del 65 % del PNV-EA hasta el 88 % de PP-UA, llegando a tres de cada cuatro no nacionalistas y alcanzándose, por primera vez, la mayoría de los nacionalistas (53 %), que son los que están experimentando una mayor decantación en los últimos años (ver Gráfico 39).

Las opiniones de apoyo remoto, sea de los que piensan que antes estaba justificada la violencia de ETA pero ahora ya no (14 %), sea de los que comparten los fines pero no los métodos violentos (11 %), retroceden en paralelo en el último semestre, destacando relativamente entre los que se sienten nacionalistas (36 %) y la mayoría gubernamental (24 %).

Sin embargo, a pesar de su menor significación estadística, lo más llamativo sigue siendo la casi desaparición por primera vez en veinte años del apoyo explícito y total (0,5 %), incluido en el electorado de EH (5 %), así como la reducción a solo un punto de la justificación crítica de los que apoyan a ETA reconociendo sus

errores, que solo es mantenida por el 11 % de los votantes de EH. Hoy el grueso de EH se sitúa en el apoyo a sus fines, rechazando sus métodos violentos (58 %), o en el apoyo remoto (9 %), lo que supone que en los últimos meses se ha consolidado la tendencia interanual de una mayor dificultad de estos sectores de opinión para seguir legitimando la violencia. Es más, por primera vez en mucho tiempo, aparece un rechazo frontal a la violencia de ETA por parte de uno de cada diez votantes de EH.

En cuanto a la calificación o consideración de los vascos respecto a los activistas de ETA, hay que decir que nunca desde la transición habían cosechado un rechazo tan mayoritario. Hoy la gran mayoría de los vascos (70 %) los considera "terroristas" (42 %), "asesinos" (17 %) y "fanáticos" (11%), siendo algo que comparten, con mayor o menor intensidad, nacionalistas (54 %) y no nacionalistas (84 %) y todos los electorados democráticos (desde el 64 % del PNV-EA hasta el 98 % del PP-UA, pasando por el 85% de IU y el 94 % del PSE-EE). Por el contrario, la consideración de "patriotas" ha caído hasta su mínimo histórico (3 %), en tanto que la calificación como "idealistas" se sitúa en el 21 %, en un retroceso significativo desde la llamada "tregua". Estos calificativos positivos o complacientes solo encuentran eco entre algo menos de cuatro de cada diez nacionalistas (38 %), de forma que la idea de "patriotas" es respaldada por dos de cada diez votantes de EH y la de "idealistas" encuentra un eco mayoritario en este mismo electorado (54 %) y significativo entre los votantes del PNV-EA (28 %) e IU (10 %).

Gráfico 35: EVOLUCION DEL PROBLEMA DE LA VIOLENCIA EN EL ULTIMO AÑO

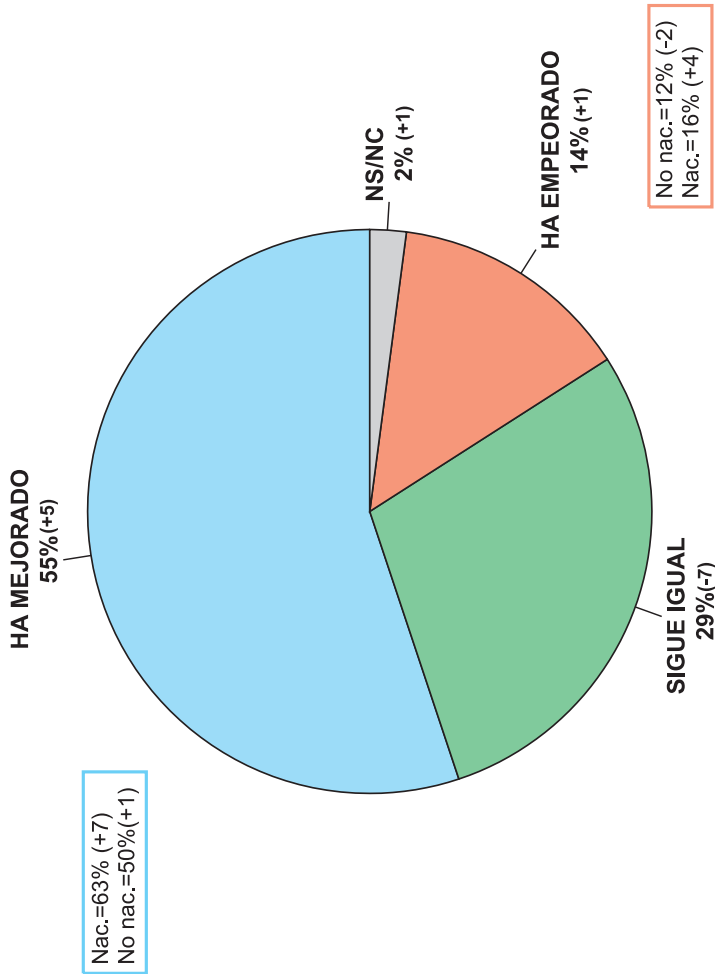


Grafico 36: VALORACION DE LA ACTUACION DEL GOBIERNO VASCO PARA ATAJAR LA VIOLENCIA CALLEJERA

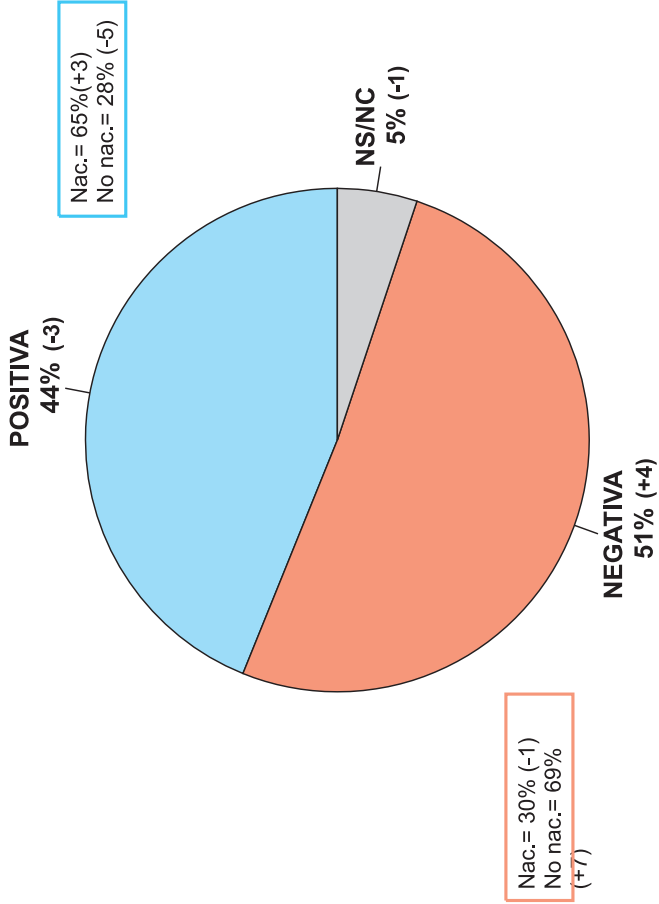


Gráfico 37: HOY EN EUSKADI SE PUEDEN DEFENDER TODAS LAS ASPIRACIONES Y OBJETIVOS POLITICOS SIN NECESIDAD DE RECURRIR A LA VIOLENCIA

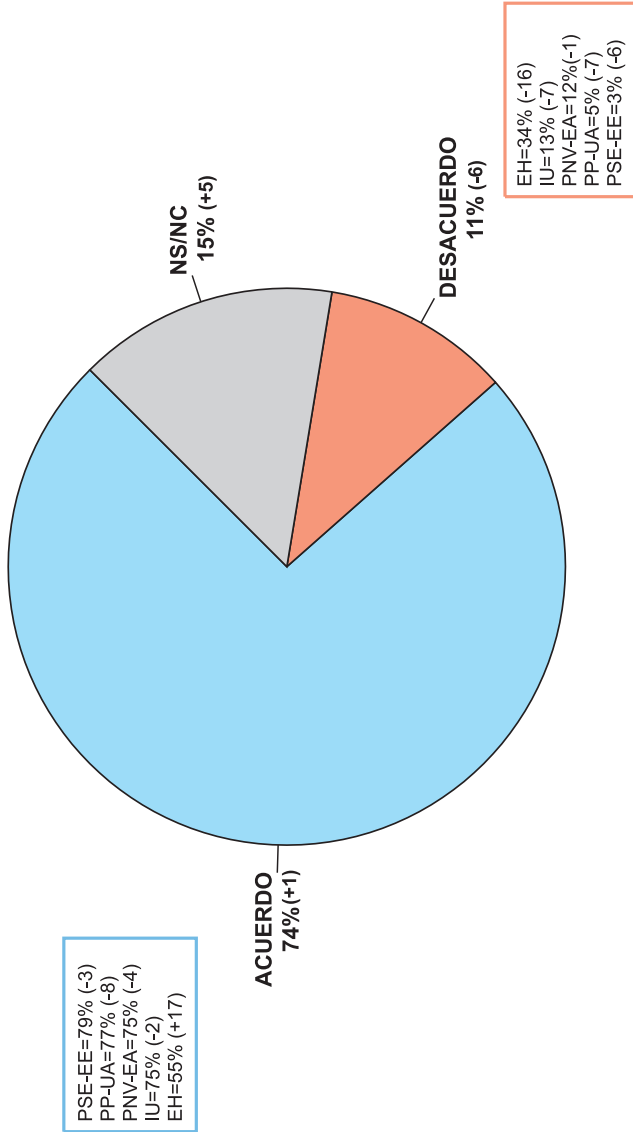


Gráfico 38: PERCEPCION DE LOS VASCOS SOBRE EL INCREMENTO DE LA CRISPACION SOCIAL Y SUS CAUSAS

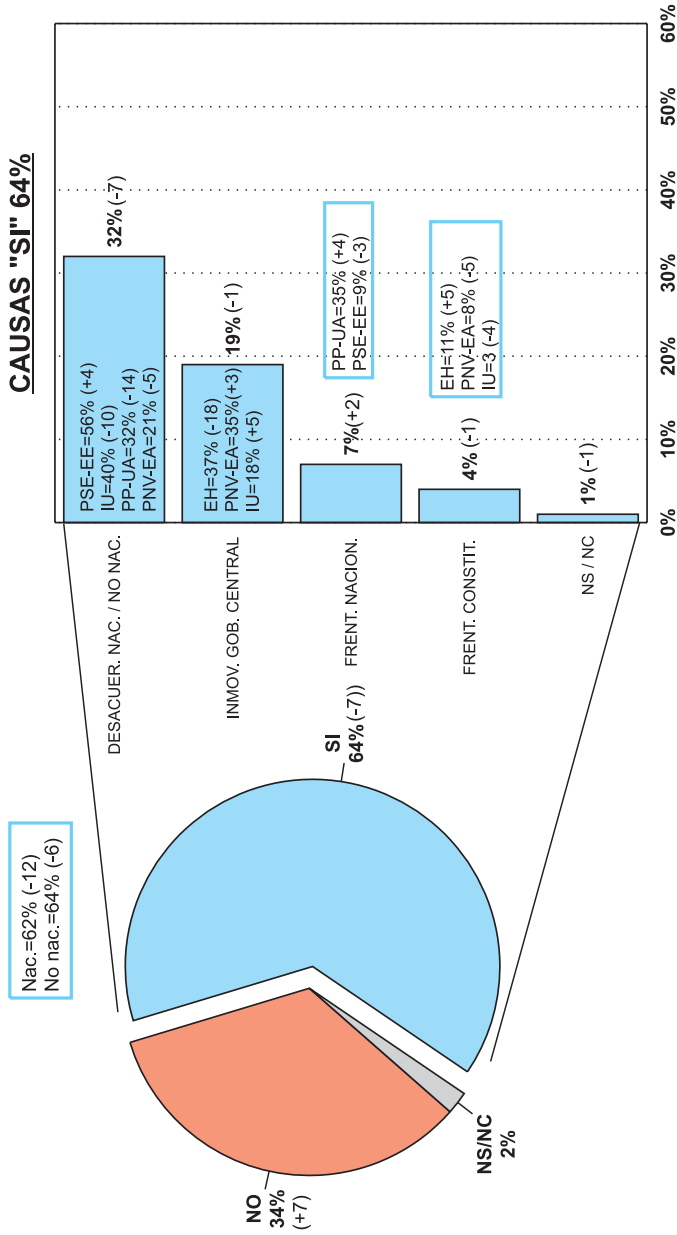
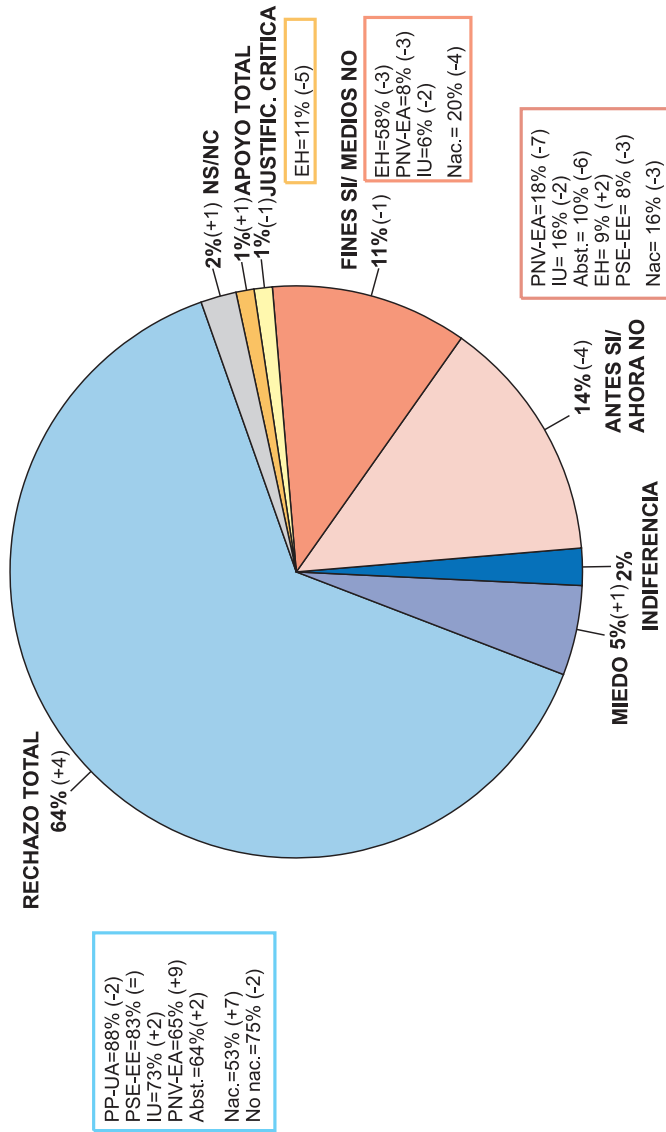


Gráfico 39 : ACTITUD DE LOS VASCOS ANTE ETA



VII

**LA DIVISIÓN ENTRE LOS VASCOS
CARACTERIZA SU POSICIÓN EN LA LUCHA
CONTRA EL TERRORISMO: SOBRE UNA
EVENTUAL NEGOCIACIÓN GOBIERNO-ETA,
LA POSIBLE AGENDA NEGOCIADORA, EL
PERDÓN Y LA REINSERCIÓN DE LOS PRESOS
POR DELITOS DE TERRORISMO O A LA
HORA DE VALORAR LOS RESULTADOS DEL
ACUERDO POR LAS LIBERTADES, POR CUYA
CONTINUIDAD Y AMPLIACIÓN ABOGAN.
LA MAYORÍA RECHAZA LA ILEGALIZACIÓN DE
BATASUNA, RESPALDANDO LA POSTURA DEL
GOBIERNO VASCO Y ATUTXA, PERO EL PP Y
EL PSE-EE CUENTAN CON EL APOYO DE SUS
VOTANTES**

LOS VASCOS VAN DECANTÁNDOSE POR UNA EVENTUAL NEGOCIACIÓN GOBIERNO-ETA, CONDICIONADA A SU ABANDONO DE LAS ARMAS

En el último año se ha ido produciendo (siete puntos más) una decantación casi mayoritaria de los vascos por una eventual negociación gobierno-ETA condicionada a que ésta abandone las armas, siendo algo que comparten casi por igual nacionalistas (46 %) y no nacionalistas (48 %) y la mayoría de todos los electorados democráticos. Sin embargo, sigue habiendo una minoría consistente de dos de cada diez vascos que rechazan cualquier tipo de negociación, sobre todo entre los no nacionalistas (uno de cada tres) y los votantes populares (48 %). El cambio más importante es el retroceso experimentado en el último año (diez puntos) por los partidarios de la negociación incondicional, que hoy es apoyada por algo más de uno de cada cuatro vascos (28 %) y homogeneiza a los votantes de EH (84 %), aunque con el respaldo significativo de uno de cada tres votantes de los partidos del gobierno (ver Gráfico 40).

SE MANTIENEN ROTOS LOS CONSENSOS MÍNIMOS SOBRE LOS CONTENIDOS DE UNA EVENTUAL AGENDA NEGOCIADORA

La discusión de la autodeterminación mantiene su respaldo mayoritario (53 %), tras un retroceso de alrededor de 22 puntos en el último año. Frente a ellos, el 30 % rechaza tal posibilidad, incrementándose significativamente en el mismo período. La opinión favorable sigue siendo muy mayoritaria entre los nacionalistas (80 %), mientras que lo contrario lo es entre los no nacionalistas (47 %), después de avanzar más de 20 puntos en el último año (ver Gráfico 41).

La división se reproduce en el caso de la discusión de las condiciones para que ETA acepte el Estado de las Autonomías, con un ligero retroceso anual (2 puntos) de las posiciones positivas (45 %), frente a un consistente (30 %) que la rechaza. Este avance es más notable entre los nacionalistas, por lo que su apoyo a esta opción sigue siendo mayoritario (57 %). Los no nacionalistas, por su parte, siguen mostrándose mucho más divididos a favor (35 %) y en contra (37 %).

La negociación de la amnistía para los presos de ETA sigue cosechando un rechazo casi mayoritario (47 %), a pesar del ligero retroceso (cinco puntos) del último año, en tanto que el apoyo se estanca en el 34 %. También en esto las opiniones públicas nacionalista y no nacionalista se diferencian mayoritaria a favor (56 %) o en contra (64 %, respectivamente). Solo en el electorado de EH obtiene un apoyo muy mayoritario y casi unánime (91 %), en tanto que el resto de los nacionalistas siguen mostrándose mucho más divididos y los autonomistas se expresan rotundamente en contra.

A la hora de poner en la mesa de negociación otros temas que están en la agenda de los terroristas, las opiniones se muestran casi tan divididas como hace seis meses. Así, la cuestión de Navarra (32 % frente a 43 %) o la retirada de las fuerzas de seguridad del Estado (42 % frente a 39 %), siendo las opiniones favorables mayoritarias entre los nacionalistas, en tanto que el rechazo lo es entre los no nacionalistas, con retrocesos y avances casi paralelos en ambos grupos.

LOS VASCOS SE MUESTRAN MÁS DIVIDIDOS Y MENOS PROCLIVES AL PERDÓN Y LA REINSERCIÓN DE LOS PRESOS POR DELITOS DE TERRORISMO

Solo uno de cada tres vascos (33 %), tras un significativo retroceso de 10 puntos en el último semestre, piensan que todos los terroristas que se arrepientan y expresen su decisión de abandonar las armas deberían beneficiarse de las medidas de reinserción social. Frente a ellos, casi cuatro de cada diez (36 %), con un avance paralelo, opinan que éstas sólo podrían aplicarse a aquellos que no tengan delitos de sangre, mientras que uno de cada cuatro (24 %), tras avanzar otros 4 puntos, no están dispuestos a perdonar y creen que unos y otros deben cumplir íntegramente sus penas. Esta distribución refleja un claro retroceso en la evolución de la opinión pública vasca hacia el perdón, perdiéndose la anterior mayoría, aunque muy ajustada, a favor del perdón, tras el final de la llamada "tregua" de ETA (ver Gráfico 42).

La primera opción sigue siendo mayoritaria entre los nacionalistas (51 %), mientras que los no nacionalistas se muestran mucho más divididos y reticentes al perdón, entre el perdón condicional (38 %) y el cumplimiento íntegro de las penas (35 %). Solo los electorados de EH (66 %) y, en mucha menor medida, del PNV-EA (41 %) se muestran mayoritariamente favorables al perdón incondicional, con retrocesos muy significativos en ambos. Por el contrario, el del PP-UA (61 %) es mayoritariamente proclive al cumplimiento íntegro de las penas, en tanto que el resto de electorados de izquierda se expresan más divididos, aunque inclinados al perdón condicional.

LOS VASCOS SIGUEN DIVIDIDOS A LA HORA DE VALORAR LOS RESULTADOS DEL "ACUERDO POR LAS LIBERTADES Y CONTRA EL TERRORISMO", AUNQUE APOYAN MAYORITARIAMENTE SU CONTINUIDAD, AMPLIACIÓN PARTIDISTA Y SU DESARROLLO

Son más los vascos que tienen una opinión negativa (50 %) que los que lo hacen positivamente (24 %) a la hora de valorar los resultados del "Acuerdo por las libertades y contra el terrorismo" firmado hace más de dos años por el PP y el PSOE. La opinión negativa predomina en los electorados nacionalistas y que apoyan al gobierno (desde el 65 % de IU al 65 % de EH, pasando por el 71 % del PNV-EA), en tanto que la positiva lo hace entre los votantes del PP-UA (76 %) y, en mucha menor medida, los socialistas (44 %) --- ver Gráfico 43 ---.

Sin embargo y por primera vez, hay una mayoría (54 %) que aboga por la continuidad del acuerdo, si bien desarrollándolo con algún tipo de cambio (43 %). Frente a ellos, algo más de uno de cada tres vascos (36 %) prefiere que se rompa y se liquide. Una clara mayoría de los electorados del PSE-EE (79 %) y PP-UA (89 %) abogan por mantenerlo y desarrollarlo, en tanto que los de EH lo hacen por su ruptura (90 %), mostrándose más divididos los partidos del gobierno, si bien con una ligera decantación mayoritaria (51 %) por su abandono frente al 40 % que apuesta por su continuidad y desarrollo. Por su parte, la continuidad sin cambios

solo encuentra un eco significativo entre uno de cada tres votantes populares y, mucho menor (uno de cada cinco), los socialistas.

Sigue habiendo una mayoría estable de vascos (51 %) a los que les gustaría que se introdujeran correcciones en el mismo para ampliarlo al mayor número posible de fuerzas políticas y, muy especialmente, a los nacionalistas. Todos los electorados democráticos apoyan mayoritariamente tal posibilidad, desde el 45 % de los nacionalistas al 69 % de los socialistas. En frente, no llegan a tres de cada diez los vascos que se oponen a tal posibilidad, siendo una opción mayoritaria solo en el electorado de EH (75 %), tras un avance significativo de doce puntos en el último año.

LA MAYORÍA DE LOS VASCOS SIGUEN CONSIDERANDO PERJUDICIAL Y ANTIDEMOCRÁTICA LA ILEGALIZACIÓN DE BATASUNA

A la inversa de lo que ocurre en la opinión pública española, la mayoría de los vascos siguen rechazando la ilegalización de Batasuna. Así, más de seis de cada diez (62 %), tras un retroceso de dos puntos en el último semestre, consideran antidemocrática esta medida, opinión mayoritaria que llega a ser unánime en el electorado de EH (98 %) y se refuerza en los de la mayoría gubernamental (alrededor del 80 %). De nuevo, en torno a una cuarta parte de los vascos (26 %), tras un avance paralelo, la consideran plenamente democrática, siendo ésta la opinión mayoritaria de socialistas (49 %) y, sobre todo, populares (81 %), con retrocesos idénticos (5 puntos) en los últimos meses (ver Gráfico 44).

Proporciones muy similares y con evoluciones paralelas en el último semestre son las de los que consideran perjudicial (61 %) o, por el contrario, beneficiosa (26 %) tal medida, mostrando un comportamiento de los electorados bastante parecido al que acabamos de describir para el anterior indicador.

LA MAYORÍA DE LOS VASCOS NO SE HAN VISTO SORPRENDIDOS POR LA REACCIÓN DE LOS AFECTADOS POR LA ILEGALIZACIÓN

Una gran mayoría de vascos (74 %) o no se han visto sorprendidos (50 %), o lo han sido positivamente por las reacciones de los afectados por tales medidas, en cuanto que esperaban una reacción peor (24 %). Sin embargo, son muchos menos los que creen desbordadas sus expectativas negativas (7 %), reproduciéndose en todos los electorados democráticos una distribución muy similar de expectativas, en tanto que el más desorientado y dividido es el de los votantes de EH (ver Gráfico 45).

LOS VASCOS APRUEBAN MAYORITARIAMENTE LA POSTURA DEL GOBIERNO VASCO Y DE ATUTXA ANTE LA ILEGALIZACIÓN

La mayoría de los vascos (54 %), tras un retroceso significativo de 15 puntos en el último semestre, consideran acertada la postura adoptada por el Gobierno Vasco

y los partidos nacionalistas de cuestionar y considerar ilegítimas tales medidas de ilegalización, apoyando esta opinión mayoritaria la opinión pública nacionalista (88 %) y los partidos de la mayoría parlamentaria (desde el 78 % de IU al 95 % de EH). Frente a ellos, casi cuatro de cada diez vascos (37 %) rechazan la postura gubernamental y nacionalista, entre ellos la mayoría de la opinión pública no nacionalista (51 %) y los electorados de los partidos de la oposición, desde el 70 % del PSE-EE hasta el 86 % del PP-UA (ver Gráfico 46).

En este mismo sentido, la mitad de los vascos (50 %) respaldan la postura de Juan M^a Atutxa al negarse a cumplirlas resoluciones judiciales derivadas de la ilegalización de Batasuna, sobre todo entre los votantes nacionalistas (81 %) y de la mayoría gubernamental (desde el 54 % de IU al 94 % de EH). Frente a ellos, solo algo menos de tres de cada diez vascos (29 %) rechazan tal postura, obteniendo el respaldo casi mayoritario (49 %) de la opinión pública no nacionalista y, especialmente, de los votantes populares (84 %) y socialistas (63 %).

Gráfico 40: OPINION SOBRE UNA EVENTUAL NEGOCIACION GOBIERNO - ETA

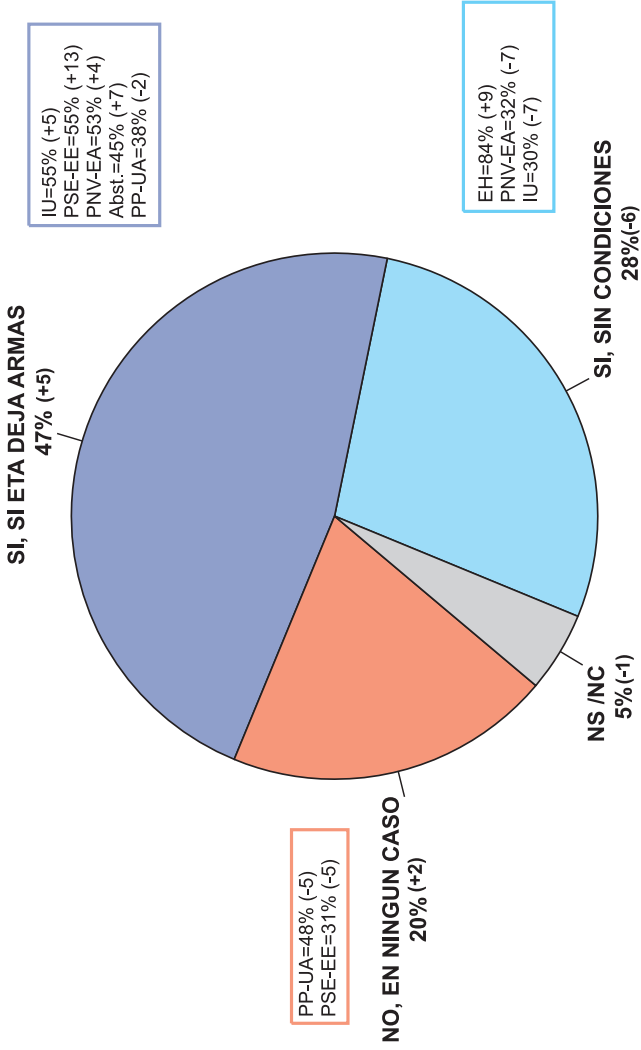


Gráfico 41: OPINIONES POSITIVAS Y NEGATIVAS SOBRE POSIBLES TEMAS DE UNA EVENTUAL AGENDA NEGOCIADORA

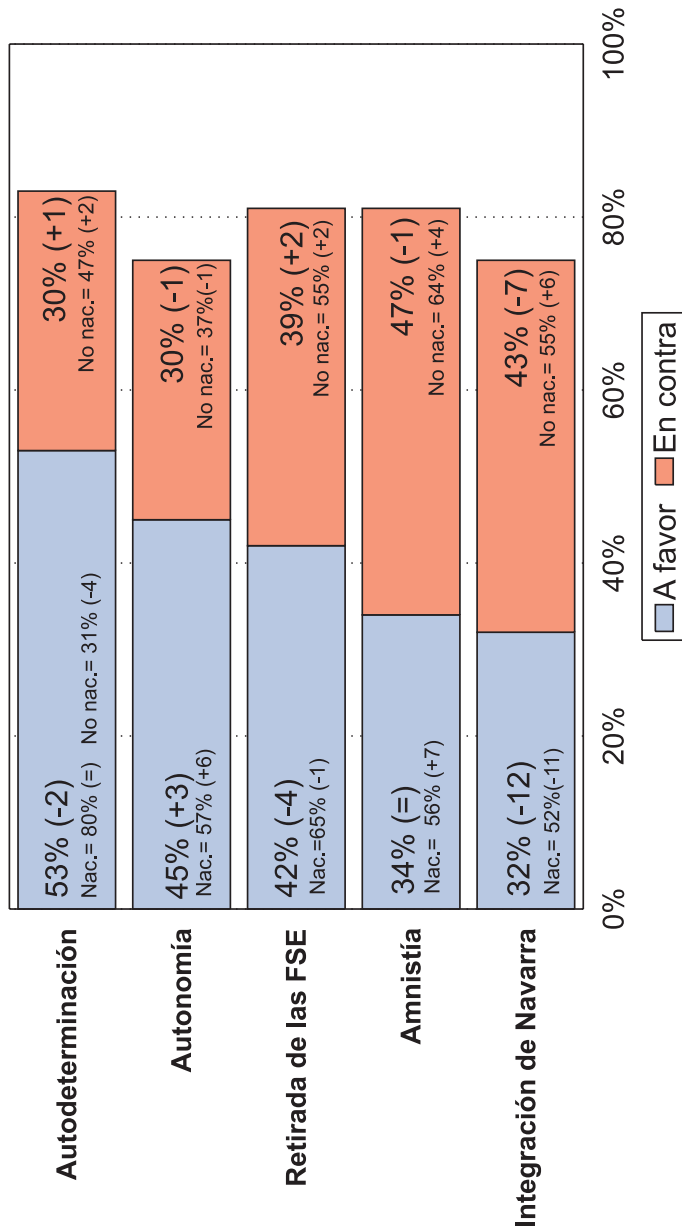


Gráfico 42: OPINION DE LOS VASCOS SOBRE LA REINSENCION DE LOS PRESOS POR DELITOS DE TERRORISMO

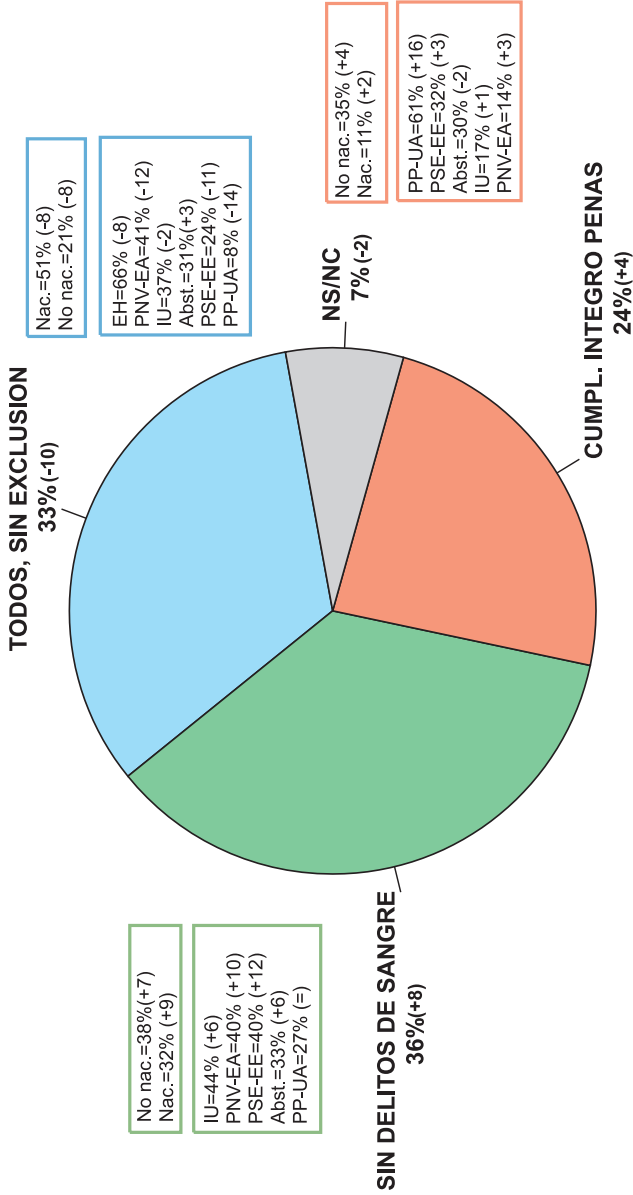


Gráfico 43: VALORACIÓN DE LOS RESULTADOS DEL "ACUERDO POR LAS LIBERTADES Y CONTRA EL TERRORISMO", CONTINUIDAD DEL MISMO Y POSIBLE AMPLIACIÓN

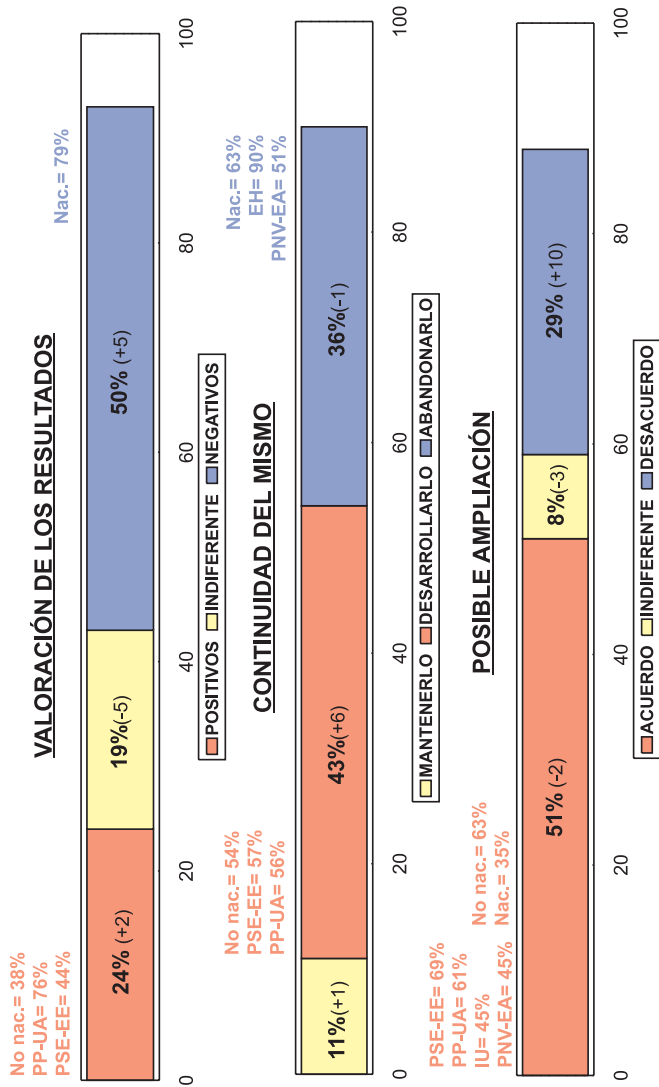


Gráfico 44: OPINIONES SOBRE LA ILEGALIZACION DE BATASUNA, COMO CONSECUENCIA DE LA NUEVA LEY DE PARTIDOS

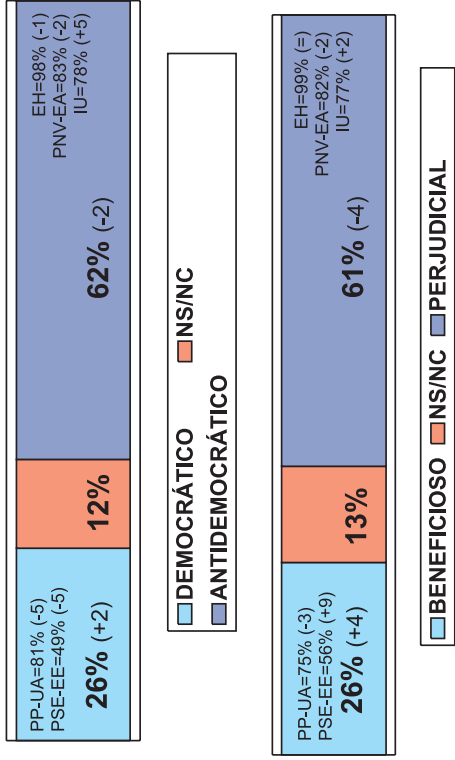


Gráfico 45: VALORACION DE LA REACCION DE LOS AFECTADOS POR LA ILEGALIZACION

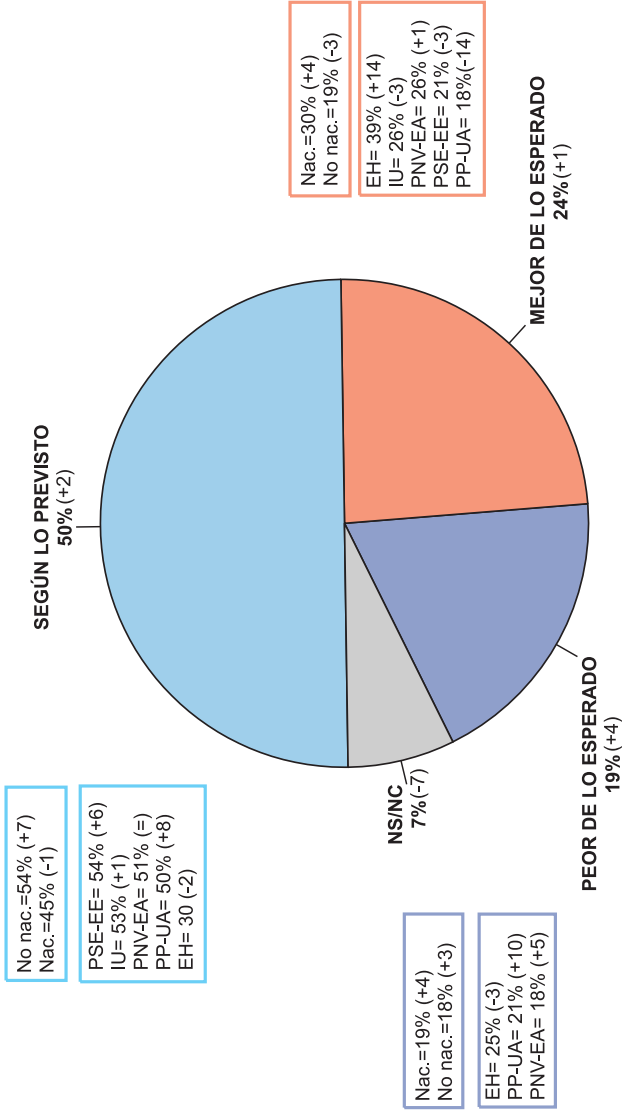
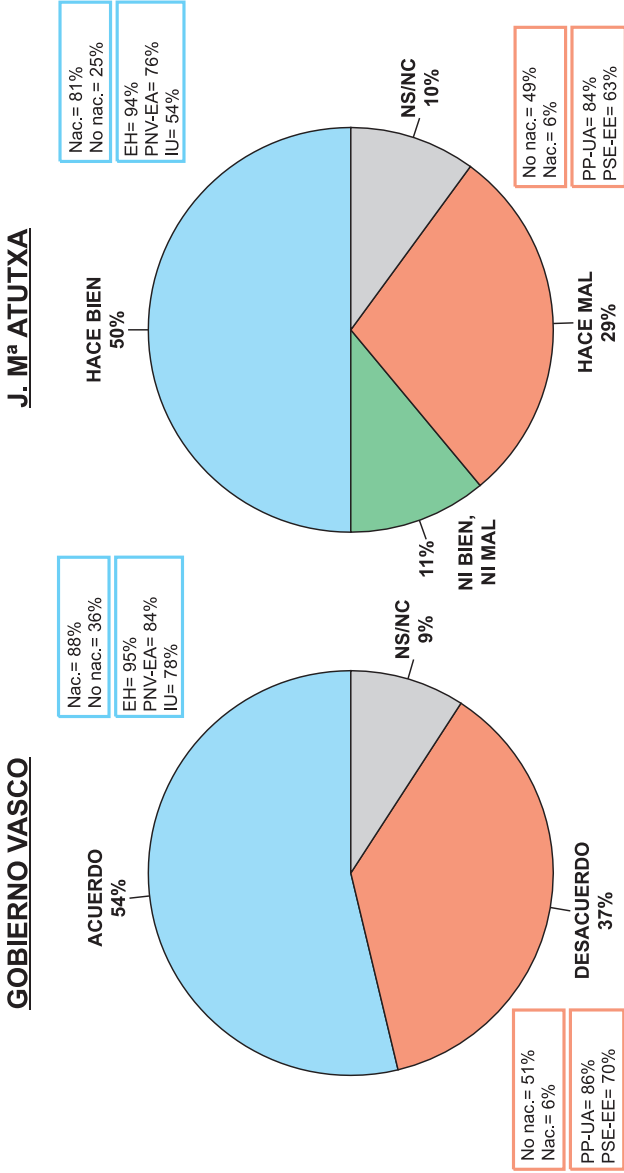


Gráfico 46: ACUERDO/ DESACUERDO CON LA ACTITUD DEL GOBIERNO VASCO, LOS PARTIDOS NACIONALISTAS Y EL SR. ATUTXA ANTE LAS MEDIDAS DE ILEGALIZACION





**DEPARTAMENTO DE
CIENCIA POLITICA
Y DE LA ADMINISTRACION**

**POLITIKA ETA
ADMINISTRAZIO ZIENTZIEN SAILA**

Posta kuxatila 644 Apartado
Teléfono 94 601 23 79/94 601 23 84
Fax 94 601 51 40
48080 BILBAO
E-mail: cpveusko@lg.ehu.es
Internet: www.ehu.es