

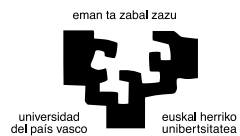
**EUSKOBAROMETRO
NOVIEMBRE 2004**





EUSKOBAROMETRO

Noviembre 2004





PRESENTACION

EUSKOBARÓMETRO es el nombre de un equipo de investigación de la UPV/EHU dirigido por el profesor **Francisco José Llera Ramo**, Catedrático de Ciencia Política y de la Administración, que cuenta con un núcleo estable formado por los profesores Arantxa Elizondo, Patxi Juaristi, Eva Martínez, José M. Mata, Carmelo Moreno, Ainhoa Novo, Alberto de la Peña y Alfredo Retortillo, y un amplio grupo de investigadores: Eider Alkorta, Rafael Leonisio, Raquel Sanz y Pablo San Martín.

El proyecto inicia su andadura en el año 1995, aprovechando una dilatada experiencia de investigación desde los años setenta, con un objetivo prioritario en torno al estudio del comportamiento político y la opinión pública vasca, al que se han añadido otros de análisis y evaluación institucional y de políticas públicas. En este sentido, la actividad del Equipo Euskobarómetro ha sido muy fructífera en estos años, como muestra la repercusión pública de las sucesivas oleadas de su propio barómetro de opinión y los múltiples estudios realizados. Actualmente, podemos decir que el Equipo Euskobarómetro es un grupo de calidad científica reconocida.

- 1) El primer resultado práctico del Equipo Euskobarómetro ha sido crear un rico banco de datos a partir de las encuestas periódicas del llamado Euskobarómetro, que se realiza de forma semestral. En un futuro no muy lejano estos millones de datos acumulados y sistematizados podrán ser consultados y tratados on line, pero por el momento, podemos ofrecer una selección relevante de los mismos. Dichos datos se pueden consultar en el apartado de SERIES DE DATOS TEMPORALES DE EUSKOBAROMETRO de nuestra web página web.
- 2) El propio Equipo Euskobarómetro hace públicos para los medios de comunicación, y para la opinión pública en general, los resultados más relevantes de cada oleada de primavera y otoño del Euskobarómetro, con datos de carácter político, social y económico. Estos datos pueden consultarse en ÚLTIMOS DATOS DEL EUSKOBARÓMETRO del citado sitio en la red.
- 3) El Equipo Euskobarómetro suele adelantar sus estimaciones electorales para Euskadi cada vez que entramos en un período electoral. Las últimas previsiones del Equipo Euskobarómetro sobre unas nuevas elecciones autonómicas vascas, desde las celebradas el 13 de Mayo de 2001, pueden ser consultadas en el apartado de ESTIMACIONES ELECTORALES DE EUSKOBAROMETRO, en esta misma página web. Igualmente, se incluyen todas las estimaciones electorales hechas públicas antes dichas elecciones autonómicas de 2001 en Euskadi.

- 4) Asimismo, el Equipo Euskobarómetro realiza de forma periódica otro tipo de actividades de investigación y de consultoría, sobre todo en el campo del análisis empírico, la evaluación institucional y el campo de las políticas públicas. Estas actividades también puede verse en el apartado RELACIÓN DE TRABAJOS DEL EQUIPO EUSKOBARÓMETRO, que aparece en esta misma página.
- 5) Dentro de los trabajos del Equipo Euskobarómetro, mención especial merece la línea de estudios de género y políticas de igualdad de oportunidades entre mujeres y hombres. En este sentido, un grupo de profesoras e investigadoras del equipo está desarrollando una serie de investigaciones y de trabajos de consultoría con instituciones, a fin de integrar la perspectiva de género en las actuaciones públicas y avanzar así en la eliminación de la discriminación entre los sexos. Todas estas actividades también pueden verse en esta misma página, en el apartado ESTUDIOS DE GÉNERO.
- 6) El Equipo Euskobarómetro ha creado en el año 2000 un nuevo servicio, el llamado Observatorio de la Sociedad de la Información en Euskadi (OSIE), para medir el impacto de las nuevas tecnologías de la información en la comunidad vasca. Los resultados pueden consultarse también en esta página a través del enlace del OBSERVATORIO DE LA SOCIEDAD DE LA INFORMACION EN EUSKADI (OSIE), que también aparece en esta misma página.
- 7) La entrada en vigor de la Europa del EURO, la reforma institucional y la ampliación de la Unión Europea, así como la nueva situación internacional, nos han llevado a la conclusión del interés creciente de estos asuntos y la consiguiente necesidad de crear un nuevo OBSERVATORIO VASCO DE LA INTEGRACIÓN EUROPEA Y LA SOCIEDAD INTERNACIONAL (OVEI), que incorporamos a esta misma página a partir del barómetro de otoño de 2001.

Con los comentarios y datos que siguen, el equipo de investigación del EUSKOBAROMETRO del Departamento de Ciencia Política de la UPV/EHU presenta los resultados más relevantes de la oleada de otoño correspondiente al mes de noviembre de 2004.

Esta información se puede consultar y

ampliar en nuestra página web:

www.ehu.es/cpvweb

I N D I C E

I. FICHA TECNICA	6
II. SITUACION Y PREOCUPACIONES PERSONALES, CLIMA SOCIAL Y ECONOMICO, EXPECTATIVAS E IDENTIFICACION INSTITUCIONAL	7
III. CLIMA Y EVALUACION POLITICA Y GUBERNAMENTAL, EL LIDERAZGO POLITICO Y LA NUEVA CONSTITUCION EUROPEA	15
IV. SENTIMIENTO NACIONALISTA, IDENTIDAD, AUTOGOBIERNO Y AUTODETERMINACIÓN	22
V. LA PROPUESTA DE IBARRETXE	29
VI. VIOLENCIA, CRISPACION SOCIAL, TERRORISMO ISLAMISTA E INSEGURIDAD	33
VII. NEGOCIACION, REINSERCIÓN, ACUERDO POR LAS LIBERTADES	39

I

FICHA TECNICA DEL EUSKOBAROMETRO MAYO 2004

Realización: Equipo *EUSKOBAROMETRO* del Dep. de Ciencia Política de la UPV/EHU, dirigido por el prof. Francisco J. Llera Ramo y formado por los profs. José M. Mata, Carmelo Moreno y Alfredo Retortillo, con la asistencia técnica de Eider Alkorta, Rafael Leonisio y Raquel Sanz.

Trabajo de campo: Entrevistas individuales realizadas a domicilio mediante cuestionario estructurado durante el mes de Noviembre de 2004 por la red de campo de CPS. Las especiales dificultades del trabajo de campo, han podido producir un ligero sesgo (de al menos 4 puntos) a favor de las opciones de la mayoría nacionalista en el País Vasco. A pesar de esta constatación, hemos preferido no reequilibrar la muestra, dejando los datos tal como resultan de su recuento sin corrección alguna.

Universo: Población de 18 y más años de la Comunidad Autónoma del País Vasco.

Tamaño muestral: 1.200 entrevistas en 3 submuestras representativas provinciales de 400 entrevistas.

Diseño muestral: Polietápico y autoponderado según tipologías de las secciones censales realizadas por EUSTAT en 60 secciones censales (20 por provincia) de 35 municipios (5 en Álava, 15 en Vizcaya y 15 en Guipúzcoa) y selección aleatoria de individuos por cuotas de edad y sexo.

Error muestral: Para un nivel de confianza del 95 %, y supuesta la máxima variabilidad de la población $p = q = 0,5$, el error muestral para el conjunto de la muestra ponderada es de $\pm 2,82$ %. Para cada submuestra provincial y con las mismas condiciones, los errores son de $\pm 4,89$ % para los datos de Álava, Guipúzcoa y Vizcaya, respectivamente.

Cálculo de elevadores: Mediante un método iterativo la muestra ha sido ajustada por provincias, sexo, edad y niveles de instrucción del Censo de Población de 2001.

II

EL 2004 HA SIDO UN BUEN AÑO PARA LA MAYORÍA DE LOS VASCOS, MANTENIÉNDOSE SU OPTIMISMO ECONÓMICO Y DE FUTURO.

PARO Y VIOLENCIA SIGUEN SIENDO SUS PRINCIPALES PREOCUPACIONES.

A PESAR DEL ALIVIO, UNA PARTE IMPORTANTE SIGUE EXPRESANDO MIEDO A PARTICIPAR ACTIVAMENTE EN POLÍTICA, MEJORANDO LIGERAMENTE EL CLIMA DE FALTA DE LIBERTAD Y DISMINUYENDO LA PROPORCIÓN DE VASCOS QUE ESTÁN DISPUESTOS A ABANDONAR EL PAÍS.

SE REDUCE EL MALESTAR DEMOCRÁTICO MAYORITARIO, CON UNA RECUPERACIÓN DE LA VALORACIÓN INSTITUCIONAL, QUE DIFERENCIA A LOS NACIONALISTAS DE LOS QUE NO LO SON.

SE ENFRÍA LA ADHESIÓN DE LOS VASCOS A LA CONSTITUCIÓN ESPAÑOLA Y APOYAN REFORMAS RESPETUOSAS CON LA PROPIA CONSTITUCIONALIDAD.

EL 2004 HA SIDO UN BUEN AÑO PARA LA MAYORÍA DE LOS VASCOS, QUE SE MUESTRAN OPTIMISTAS SOBRE LA ECONOMÍA VASCA Y ESCÉPTICOS SOBRE LA ESPAÑOLA

Mejorando ligeramente el optimismo de hace un año, para casi ocho de cada diez vascos el 2004 ha sido un buen año en lo personal, mientras que alrededor de dos de cada diez se muestran pesimistas (7 %) o escépticos (15 %).

Por otro lado, algo menos de la mitad de los vascos se muestran optimistas ante la situación económica de su Comunidad, manteniéndose casi estable este optimismo en el último semestre. Sin embargo, esta valoración positiva se reduce casi a la mitad (26 %) con respecto a la situación económica española, con una estabilidad similar. Con todo, el escepticismo sigue siendo mayoritario en la segunda (55 %) e importante en la primera (40 %), tras estabilizarse en el último semestre. Finalmente, los pesimistas (13 % y 17 %, respectivamente) aumentan ligeramente en ambos casos (ver Gráfico 1).

SE REFUERZA EL OPTIMISMO MAYORITARIO DE LOS VASCOS ANTE EL FUTURO DEL PAÍS

Tras una recuperación de nueve puntos en el último año, algo más de dos de cada tres vascos (67 %) ven con optimismo el futuro de Euskadi en los próximos diez años. Aunque el optimismo mayoritario es compartido por nacionalistas (70 %) y no nacionalistas (63 %), entre aquellos sigue destacándose significativamente, a pesar de que el avance entre estos últimos ha sido más notable y constante (16 puntos más). Frente a ellos, los pesimistas se reducen a menos de la mitad en el último año (6 %), reduciéndose ligeramente los escépticos (23 %) y aglutinando entre ambos a algo más de uno de cada cuatro vascos (ver Gráfico 2).

EL PARO SIGUE SIENDO LA PRINCIPAL PREOCUPACIÓN DE LOS VASCOS, SEGUIDO POR LA VIOLENCIA Y, AHORA, LA VIVIENDA

El paro, a pesar del retroceso de cinco puntos desde hace un año, sigue situado como la principal preocupación de algo más de uno de cada cuatro vascos (26 %). Le sigue la violencia y el terrorismo, que también retrocede como principal preocupación para uno de cada cinco vascos (20 %). Tras un avance de siete puntos, los grandes servicios públicos como vivienda, sanidad y educación (18 %) se convierten en el tercer problema, sobre todo, por el avance específico de la preocupación por la vivienda (16 %). Las desigualdades sociales y el bienestar (10 %), la situación política (7 %) y las drogas (1 %), les siguen en el orden de prioridades, reproduciendo una escala muy similar a la de hace seis meses (ver Gráfico 3).

MEJORA LIGERAMENTE EL SENTIMIENTO DE LIBERTAD PARA HABLAR DE POLÍTICA CON TODO EL MUNDO. LOS NO NACIONALISTAS SIGUEN SIENDO LOS MENOS LIBRES

Mejorando sensiblemente (5 puntos más) la situación de hace un año, solo dos de cada cinco vascos (40 %) se siente libre para hablar de política con todo el mundo,

sentimiento que comparten la mitad de los que se definen como nacionalistas vascos (50 %) y algo menos de uno de cada tres de los no nacionalistas (31 %), con un avance anual de 3 y 7 puntos, respectivamente. Con un ligero retroceso, otros tantos son los que sólo lo hacen con algunos (42 %) y algo menos de uno de cada cinco (16 %) los que no se atreven a hacerlo con nadie o casi nadie, sobre todo (21 %) entre los no nacionalistas (ver Gráfico 4).

AUNQUE SE HA ALIVIADO EN EL ÚLTIMO AÑO, UNA PARTE IMPORTANTE DE LOS VASCOS SIGUEN PERCIBIENDO UN SENTIMIENTO DE MIEDO A PARTICIPAR EN POLÍTICA

La sociedad vasca sigue dividida entre los que dicen percibir en su entorno mucho o bastante miedo a participar en política (42 %) y los que perciben poco o ninguno (56 %). Si los primeros retroceden significativamente (7 puntos) en el último año, los segundos avanzan en paralelo (8 puntos), lo que les devuelve la primera posición de hace un año, reforzándose la tendencia del semestre anterior. Aunque siguen siendo los no nacionalistas los más afectados (55 %), este sentimiento de miedo lo comparten también uno de cada cuatro nacionalistas (27 %). Este lento cambio de tendencia se produce en un contexto de evidente disminución de la actividad terrorista y tras la alternancia en la mayoría gubernamental en España (ver Gráfico 5).

DISMINUYE LIGERAMENTE EL NUMERO DE VASCOS DISPUESTOS A IRSE DE EUSKADI SI SE LES OFRECEN LAS MISMAS CONDICIONES DE VIDA

La mejora relativa del clima crónico de violencia y el cambio político han podido producir una ligera disminución anual (6 puntos) del, con todo, importante porcentaje de los vascos (12 %) que están dispuestos a irse del país si se les ofrecen las mismas condiciones de vida en otro sitio. Es una actitud que destaca en Álava (21 %), entre los inmigrantes y sus hijos (21 %), los votantes del PP (28 %) y del PSE-EE (uno de cada cinco) y los no nacionalistas (18 %) y, en general, los más jóvenes (20 %), los estudiantes (23 %), los parados (17 %) y los que tienen estudios superiores (16 %), aunque es un tipo de actitud que afecta, en mayor o menor medida, a casi todos los sectores políticos y sociales. La disminución anual, con mayor o menor intensidad, se produce en casi todas estas categorías sociales (ver Gráfico 6).

MEJORA LIGERAMENTE EL CLIMA MAYORITARIO DE MALESTAR DEMOCRÁTICO

Se confirma el cambio de tendencia de deterioro anterior, al reducirse (8 puntos) en el último año la alarmante mayoría de vascos (52 %) que siguen mostrándose descontentos con el funcionamiento de nuestra democracia. El nivel de insatisfacción, suponemos que por razones muy distintas, sigue afectando a todos los sectores y oscila entre el 37 % de los no nacionalistas y el 72 % de los nacionalistas. Frente a ellos, solo algo más de dos de cada cinco vascos (45 %) se muestran satisfechos, describiendo un avance paralelo, que, sin embargo,

nos sigue situando muy por debajo de la media de satisfacción de españoles y europeos en su conjunto, pero siendo el sentimiento mayoritario (60 %) entre los no nacionalistas (ver Gráfico 7).

SE ENFRÍA LA ADHESIÓN DE LOS VASCOS A LA CONSTITUCIÓN ESPAÑOLA, AL TIEMPO QUE APOYAN MAYORITARIAMENTE EVENTUALES REFORMAS, SIEMPRE QUE SEAN COMPATIBLES CON LA MISMA

Volvería a superarse hoy el 31 % censal que votó afirmativamente en el Referendum Constitucional de 1978, invirtiéndose en el último semestre (6 puntos menos) el cambio de tendencia de movilización de la adhesión constitucional del último año. Esta opinión favorable (32 %) sigue siendo mayoritaria entre los no nacionalistas (52 %), tras un significativo retroceso de cinco puntos en el último semestre, pero es compartida por algo menos de uno de cada diez nacionalistas (10 %), que son los más desmovilizados en su adhesión. Por el contrario, el voto negativo de hace veinticuatro años sigue avanzando en paralelo (9 puntos más en el último año), llegando a superar, por primera vez, al afirmativo (36 %) y aglutinando a la mayoría de los nacionalistas (60 %) frente a algo menos de dos de cada diez no nacionalistas. Por electorados, los decantados por el sí están entre populares (85 %) y socialistas (71 %), mientras que el voto negativo mayoritario oscila entre el mínimo de los votantes del PNV (50 %) y el máximo de los de Batasuna (87 %), pasando por el 51 % de los de EA, el 59 % de IU y el 75 % de Aralar (ver Gráfico 8).

Por otra parte, tras un ligero retroceso de tres puntos en el último semestre, una clara mayoría de casi tres de cada cuatro vascos (73 %), verían con buenos ojos una reforma constitucional, aunque sin mayor precisión sobre sus contenidos. Si la oportunidad y la necesidad de tal reforma sigue siendo apoyada abrumadoramente entre los electorados nacionalistas (90 %), también lo es entre los no nacionalistas (58 %), generándose un consenso bastante generalizado. El rechazo a la misma solo es mayoritario (51 %) en el electorado popular, en tanto que el socialista continúa decantándose mayoritariamente (61 %) por la reforma, tras un ligero retroceso en el último semestre (ver Gráfico 9).

En concreto, pensando en la eventual reconsideración del estatus político del auto-gobierno, se mantiene la mayoría de vascos (54 %) que considera muy o bastante importante que tal reforma respete y sea compatible con la Constitución Española. Frente a ellos, algo más de uno de cada cuatro (27 %) lo considera poco o nada importante y otro 9 % se muestra indiferente. Si los no nacionalistas subrayan y refuerzan la importancia de tal compatibilidad en sus tres cuartas partes (74 %), solo algo menos de uno de cada tres nacionalistas comparte esta idea. Por el contrario, algo más de la mitad de estos últimos (51 %) prefieren restarle valor a tal exigencia frente a uno de cada diez no nacionalistas. Por electorados, lo primero es casi unánime entre los votantes del PP (97 %) y los del PSE-EE (83 %) y mayoritario entre los de IU (51 %), mientras que lo segundo solo lo es entre los de Batasuna (89 %) y Aralar (70 %), mostrándose más divididos los del PNV (42 % y 38 %, respectivamente) y EA (20 % y 43 %).

LOS VASCOS DAN SU ACUERDO MAYORITARIO A LAS CUATRO ENMIENDAS DE LA CONSTITUCIÓN PROPUESTAS POR ZAPATERO, PERO LES PARECE QUE SE QUEDAN CORTAS

En cuanto a las cuatro reformas que ha propuesto el nuevo gobierno socialista, todas obtienen la adhesión mayoritaria de los vascos, con oscilaciones que van del 54 % que sigue respaldando la reforma del Senado, tras un retroceso significativo de 15 puntos en el último semestre, al 68 % (2 puntos menos) que apoya el reconocimiento explícito del actual mapa autonómico, pasando por el 60 % (3 puntos menos) a la inclusión de la referencia al nuevo Tratado Constitucional de la Unión Europea y el 64 % de la equiparación de los derechos dinásticos de los herederos de la Corona. Si el rechazo, la indiferencia o la desorientación son minoritarios en todos los electorados y para todos los supuestos, las adhesiones mayoritarias muestran una variedad de intensidades. Los no nacionalistas, en general, muestran apoyos más intensos en todos los supuestos (el 54 % en el caso del Senado y por encima del 70 % en los demás), mientras que los nacionalistas oscilan entre el 48 % del TCUE y el 59 % de la inclusión de las CCAA. Si los votantes socialistas y de IU son los más entusiastas, los populares y los del PNV se muestran más oscilantes y moderados en su adhesión mayoritaria, mientras que los Batasuna, EA y Aralar son los menos decididos (Ver Gráfico 10).

Por otro lado, preguntados los vascos sobre si estas reformas propuestas eran excesivas, suficientes o se quedaban cortas, la mayoría (54 %), sobre todo en Vizcaya, piensa que se quedan cortas. Se trata de una opinión sostenida con mayor intensidad por los nacionalistas (74 %) que por los no nacionalistas (37 %), a los que, mayoritariamente, les parecen suficientes (41 %) o incluso excesivas (7 %). La insatisfacción es mayoritaria entre los votantes de Batasuna (85 %), IU (79 %), Aralar (75 %), PNV (71 %) y EA (66 %) e incluso un tercio de los votantes socialistas (34 %), en tanto que la satisfacción solo lo es entre éstos últimos (55 %) y, en mucha menor medida, entre los populares (37 %). Son, precisamente, dichos votantes populares los únicos que opinan, casi mayoritariamente, que son excesivas (47 %).

SOLO EL GOBIERNO Y EL PARLAMENTO VASCOS, LA UNION EUROPEA Y LA ERTZAINZA VUELVEN A OBTENER UN APROBADO EN EL RANKING DE CONFIANZA INSTITUCIONAL

En medio de una desconfianza ya crónica y con muy ligeras oscilaciones en el último semestre, el Gobierno Vasco (5,7), el Parlamento Vasco (5,7), la Unión Europea (5) y la Ertzaintza (5) son las instituciones que más confianza obtienen en el País Vasco y las únicas que superan el listón del aprobado en una escala de confianza y valoración de 0 a 10 puntos. Les siguen de cerca los sindicatos (4,6), la Iglesia (4,5), las organizaciones empresariales (4,4), el Congreso de los Diputados (4,3), el Rey (4,2), el Gobierno Español (4,3), el Senado (4), el Tribunal Constitucional (4), los partidos políticos (3,9), la Administración de Justicia (3,6), las Fuerzas de Seguridad del Estado (3,5) y las Fuerzas Armadas (3,2), cerrando la tabla la OTAN (2,9). En medio de una gran estabilidad en las valoraciones, destacan los incrementos de cuatro décimas de la Iglesia y las organizaciones empresariales y el retroceso de cinco de la OTAN (ver Gráfico 11).

La división entre nacionalistas y no nacionalistas también se vuelve a reflejar en este indicador, mostrándose más generosos los segundos y con mayores niveles de confianza institucional. Para los nacionalistas solo las instituciones autonómicas merecen su aprobado, mientras que para los no nacionalistas las instituciones que les siguen inspirando más confianza y merecen su aprobado son la Unión Europea, el Rey, el Gobierno Español, el Parlamento Vasco, el Congreso de los Diputados, El Tribunal Constitucional, el Gobierno Vasco, la Ertzaintza y el Senado, rozando todas las demás el aprobado. Pero, además, si los primeros siguen extremándose entre sus valoraciones máximas (el 6,4 del Gobierno Vasco) y mínimas (el 1,9 de las Fuerzas Armadas), los segundos tienden a ser más templados y con muy poca oscilación entre su puntuación máxima (el 5,5 de la Unión Europea) y mínima (el 3,8 de la OTAN). Las diferencias, además, son significativas con las valoraciones medias del conjunto de los españoles sobre su sistema institucional.

Gráfico 1: VALORACION DE LA SITUACION ECONOMICA ESPAÑOLA Y VASCA

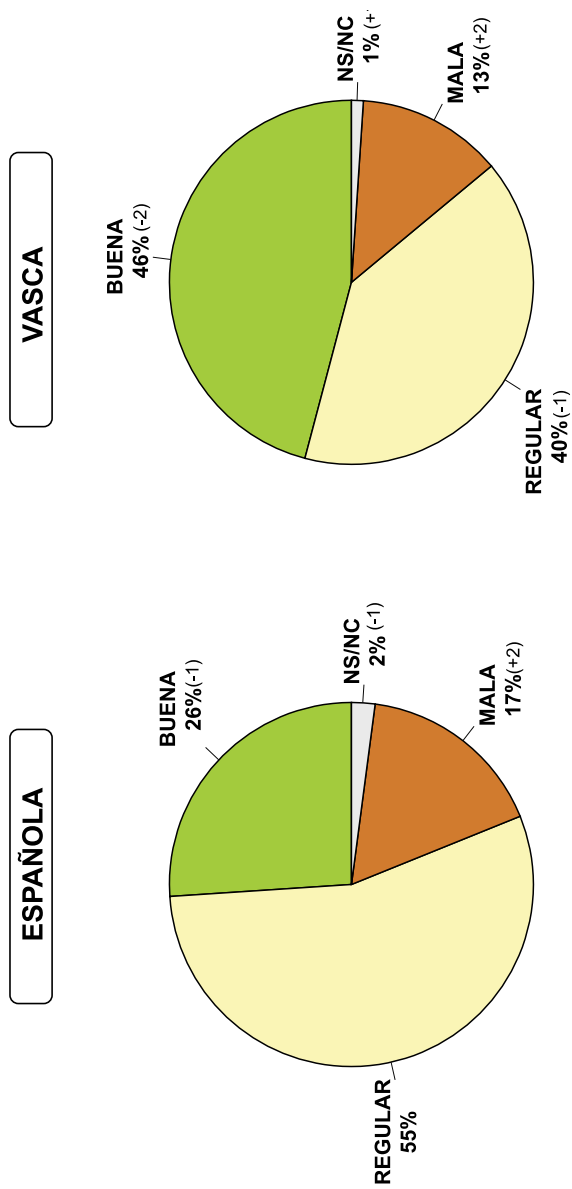


Gráfico 2: EXPECTATIVAS SOBRE EL FUTURO DE EUSKADI

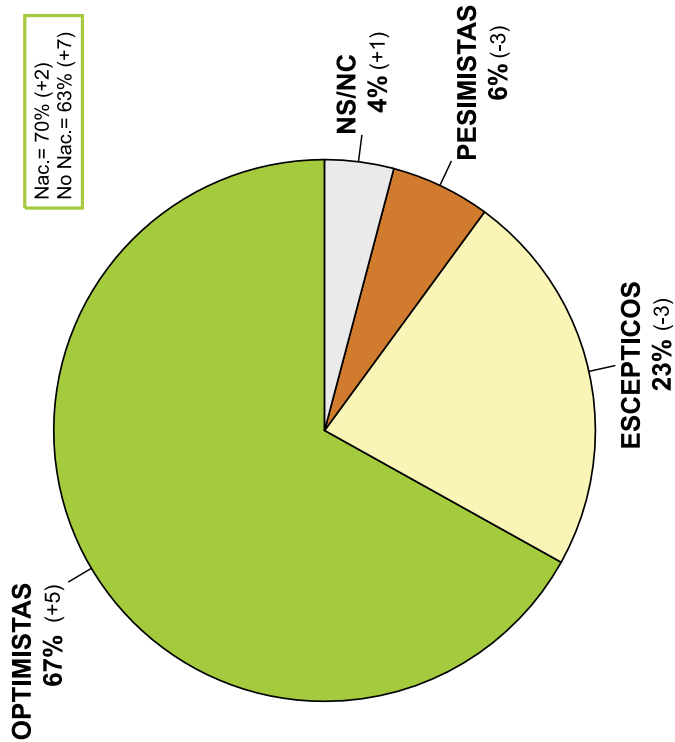


Gráfico 3: LAS TRES PRINCIPALES PREOCUPACIONES DE LOS VASCOS
(SUMA DE LA MULTIRRESPUESTA)

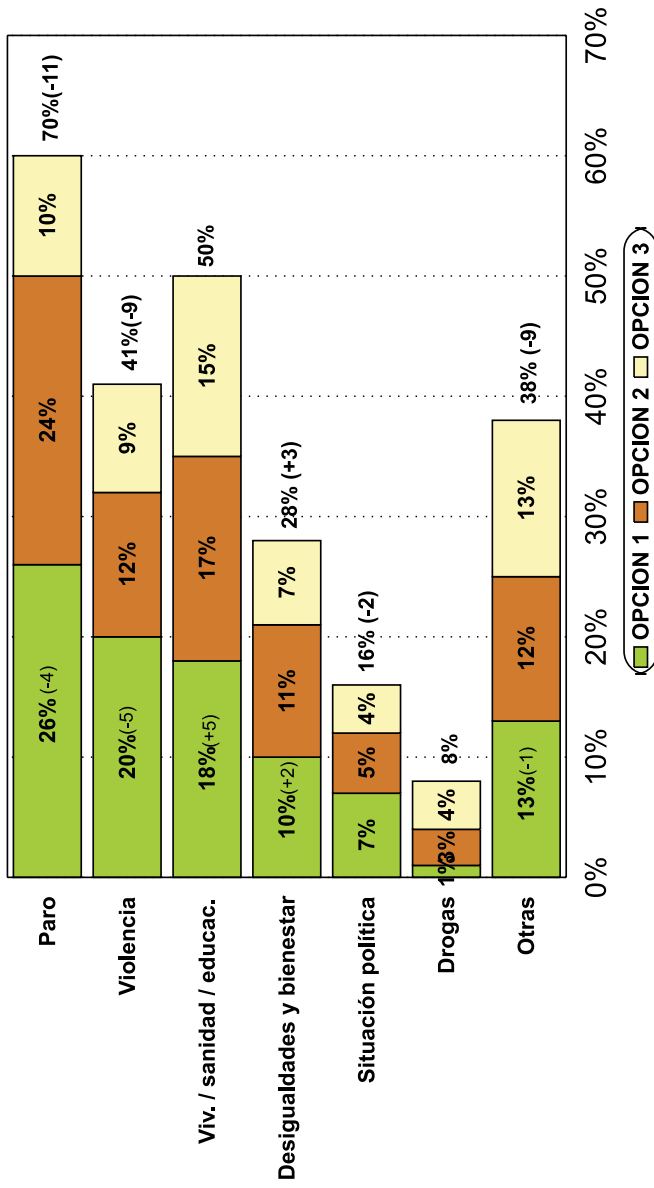


Gráfico 4: LIBERTAD PARA HABLAR DE POLITICA

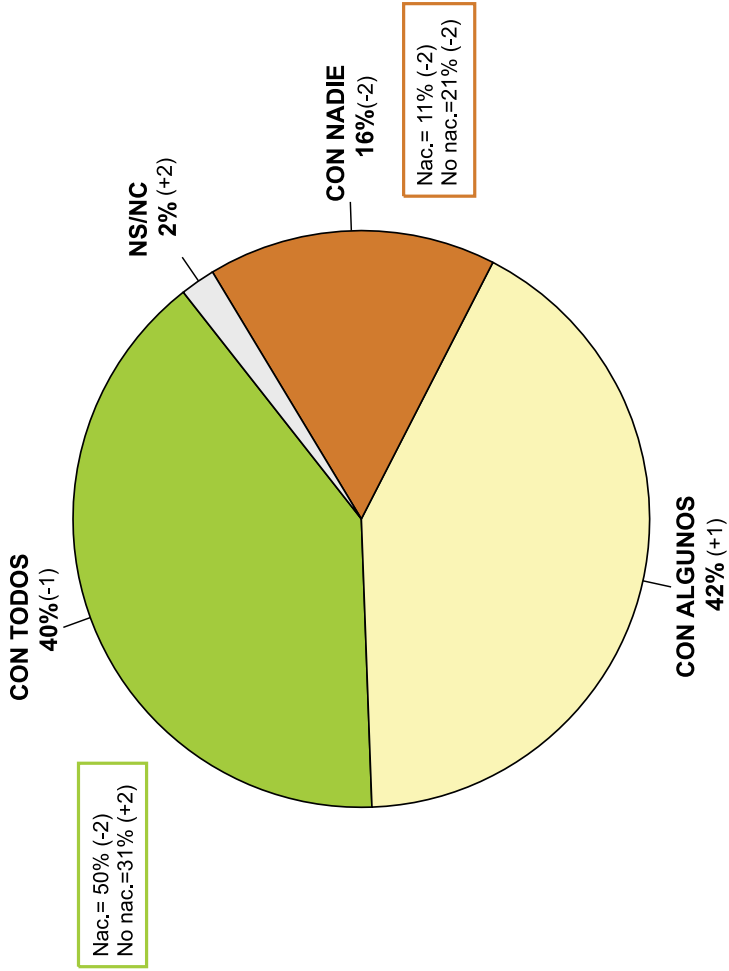
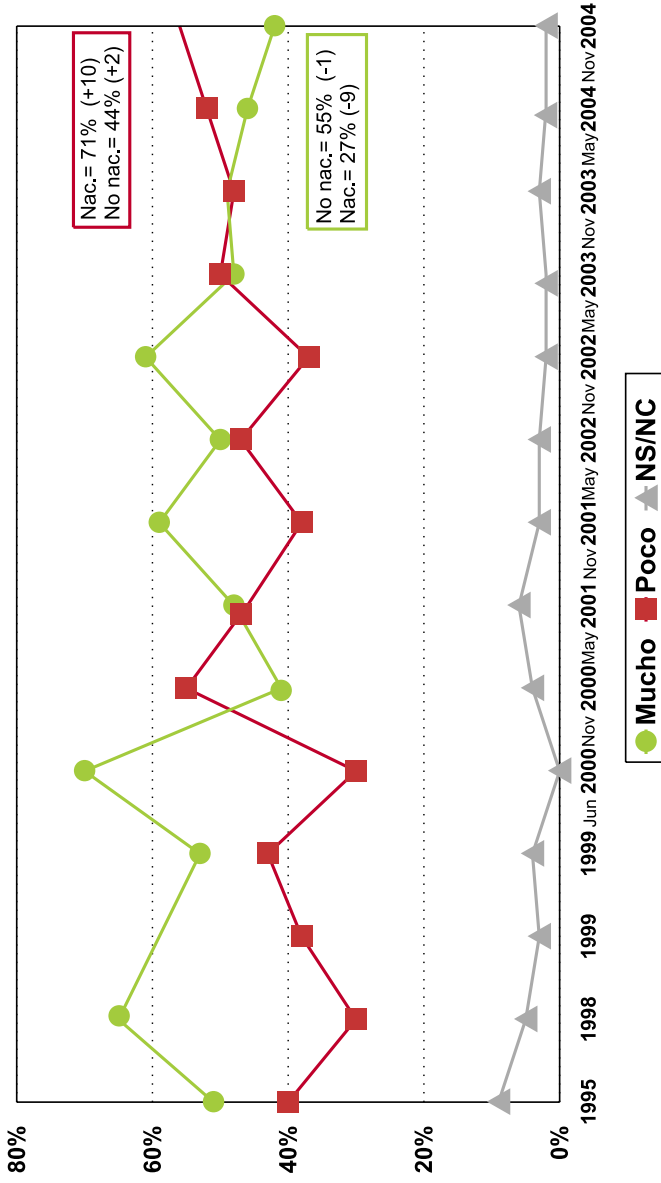


Gráfico 5: EVOLUCION DE LA PERCEPCION DE EXISTENCIA DE MIEDO A PARTICIPAR ACTIVAMENTE EN POLITICA ENTRE 1995 Y 2004 *



(*) La evolución sectorial se refiere a la actual oleada en comparación con la anterior (Mayo 04)

Gráfico 6: PROBABILIDAD DE IRSE A VIVIR A OTRA ZONA DE ESPAÑA CON EL MISMO NIVEL DE VIDA

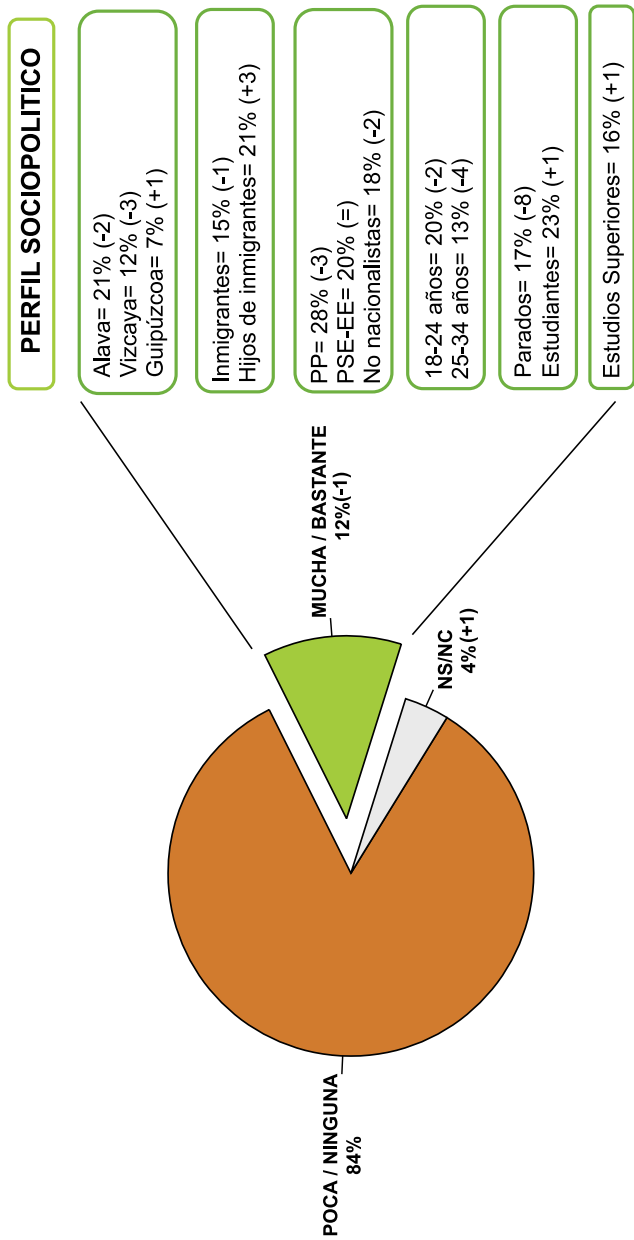


Gráfico 7: NIVEL DE SATISFACCION DE LOS VASCOS CON EL FUNCIONAMIENTO DE NUESTRA DEMOCRACIA

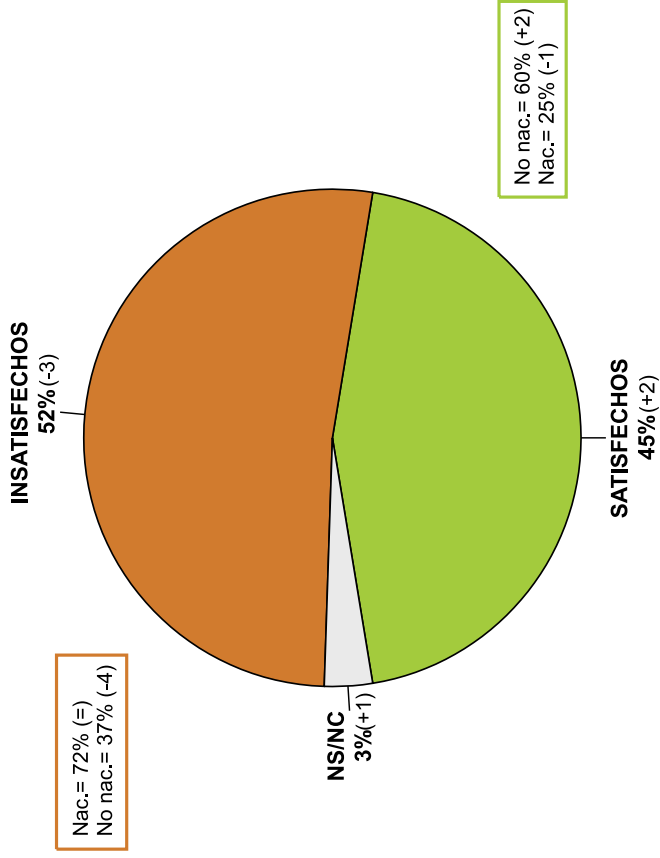
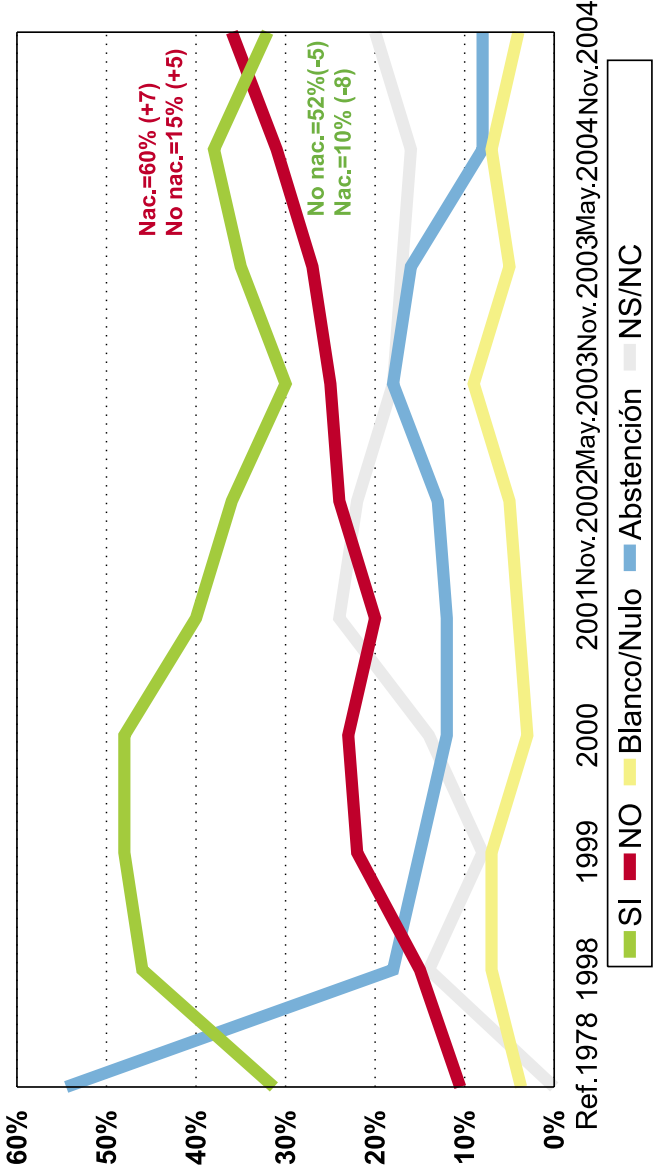


Gráfico 8: EVOLUCION DEL VOTO A LA CONSTITUCION ESPAÑOLA EN EUSKADI ENTRE 1978 Y 2004*



(* La evolución sectorial se refiere a la actual oleada en comparación con la anterior (Mayo 04)

Gráfico 9: OPORTUNIDAD DE UNA REFORMA CONSTITUCIONAL E IMPORTANCIA DE QUE LA REFORMA DEL AUTOGOBIERNO SEA COMPATIBLE CON LA CONSTITUCION

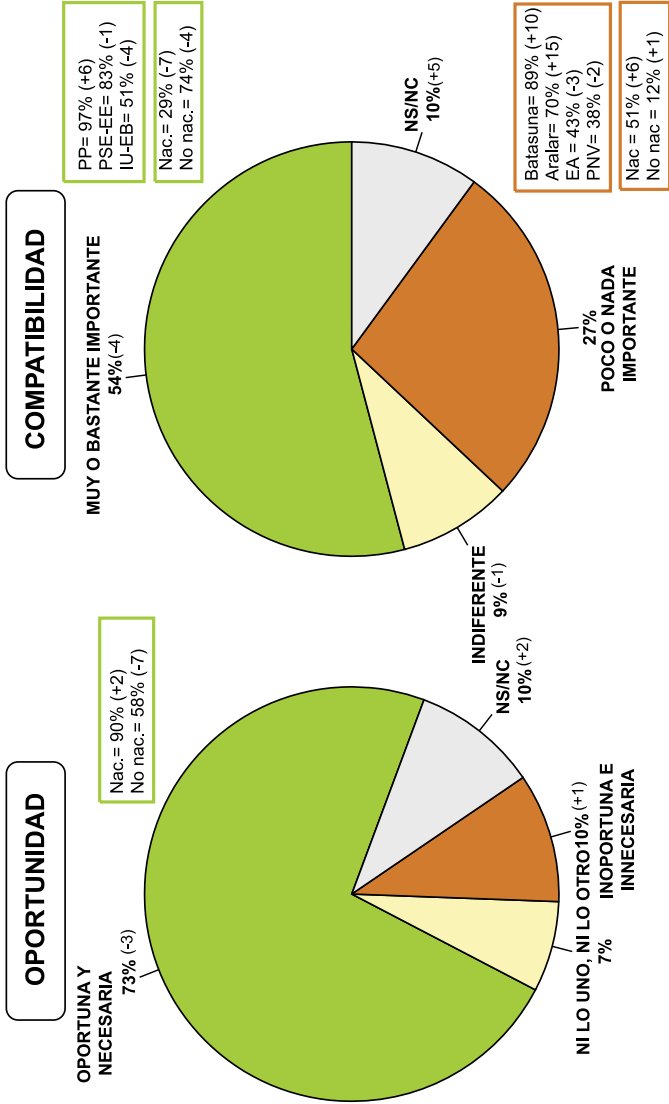


Gráfico 10: ACUERDO/DESACUERDO CON LAS REFORMAS DE LA CONSTITUCION PROPUESTAS POR EL PARTIDO SOCIALISTA Y OPINION SOBRE LAS MISMAS

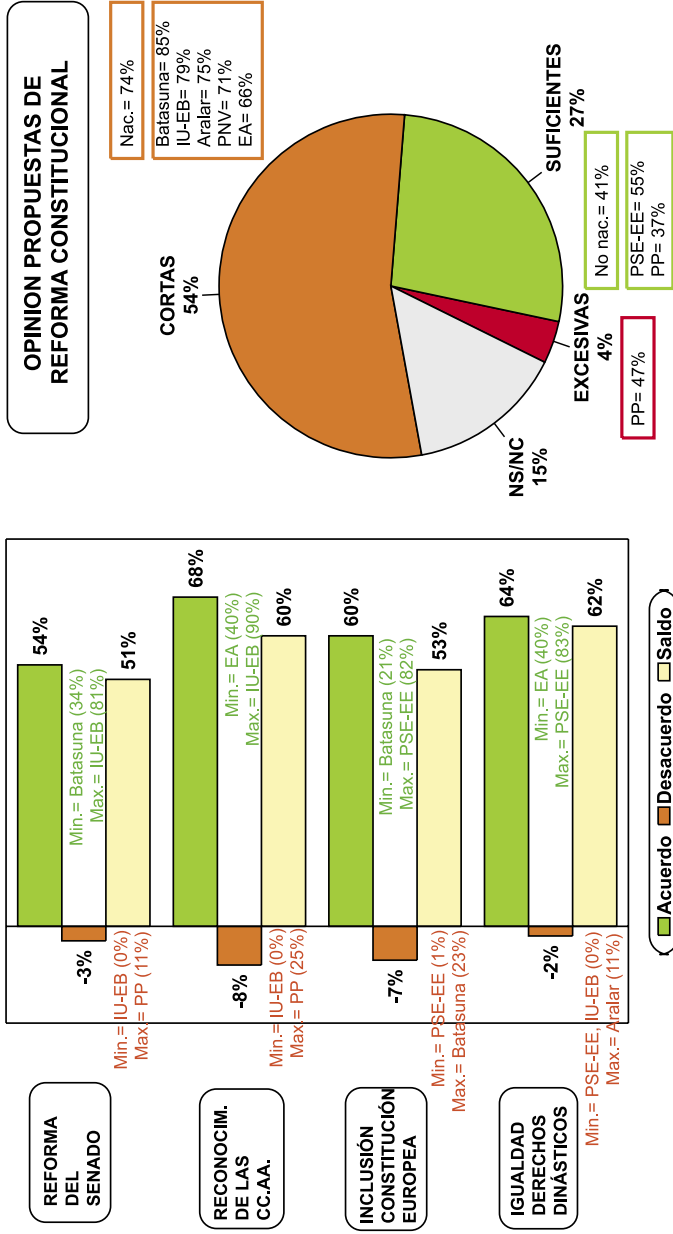
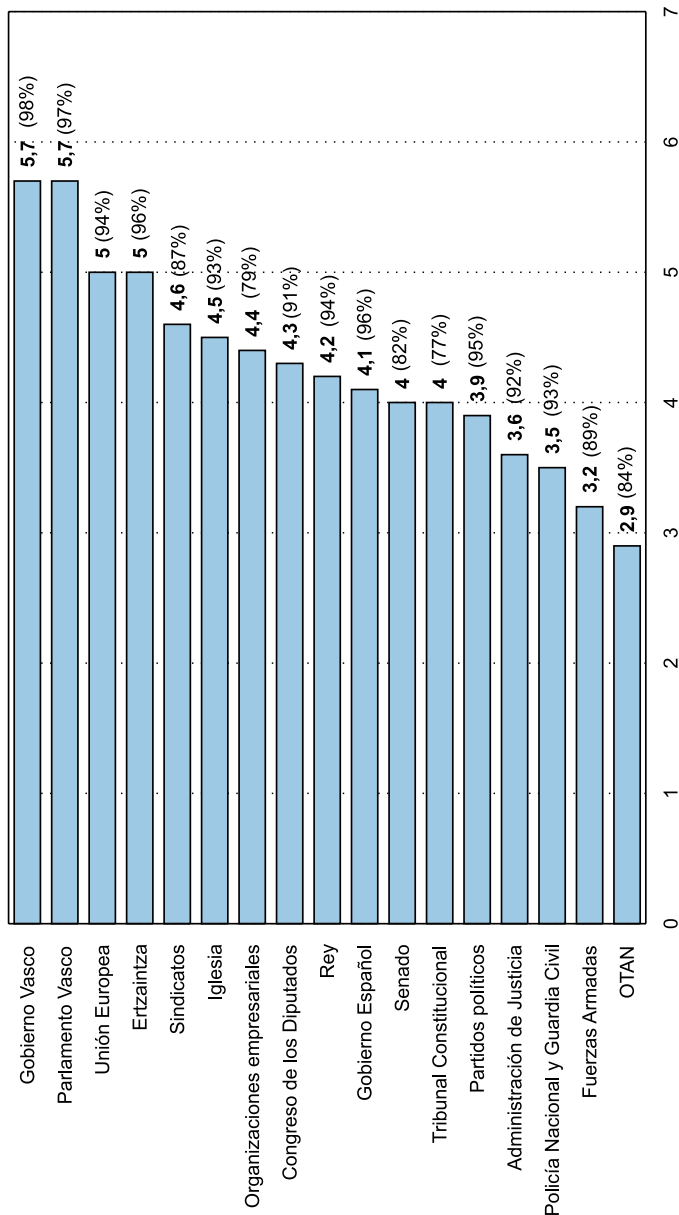


Gráfico 11: CONFIANZA Y VALORACION DE LAS PRINCIPALES INSTITUCIONES



(%) Proporción de entrevistados que valoran

Euskobarómetro, Noviembre 04

III

**MEJORA EL CLIMA POLÍTICO VASCO,
DOMINADO POR EL ESCEPTICISMO.**

**EL GOBIERNO VASCO MANTIENE SUS APOYOS.
DISMINUYE LA CONFIANZA EN EL NUEVO
GOBIERNO SOCIALISTA, QUE SIGUE
GENERANDO MEJORES EXPECTATIVAS QUE EL
ANTERIOR GOBIERNO DEL PP Y CUYA GESTIÓN
ES BIEN VALORADA.**

**IBARRETXE SIGUE SIENDO EL POLÍTICO
MEJOR VALORADO Y EL MÁS IDENTIFICADO
CON SU PROPIO ELECTORADO.**

**LA MAYORÍA DE LOS VASCOS NO VE
NECESARIO UN CAMBIO DE LEHENDAKARI Y
PREFIEREN LA CONTINUIDAD DE IBARRETXE.**

**DESCONOCIMIENTO, DESINTERÉS Y
ESCEPTICISMO EN RELACIÓN A LA
CONSTITUCIÓN EUROPEA, EN CUYO
REFERÉNDUM DE RATIFICACIÓN PARTICIPARÁ
UNA MINORÍA, PREDISPUESA A UN VOTO
AFIRMATIVO MAYORITARIO**

EL ESCEPTICISMO DOMINA LA VIDA POLÍTICA, A PESAR DE LA MEJORA DEL CLIMA POLÍTICO EN EL ÚLTIMO AÑO

Los seis primeros meses de gobierno socialista han enfriado ligeramente la tendencia de mejora del clima político vasco detectada el semestre anterior. Lo más significativo sigue siendo el predominio del escepticismo, la homogeneización progresiva de la opinión referida a ambas situaciones políticas, española y vasca, y la vuelta al sesgo a favor de los más pesimistas. Esto se produce, sobre todo, por la reducción en el último año en unos veinte puntos de las opiniones negativas respecto a la situación política, tanto vasca (27 %) como española (25 %), lo que no se ha concretado en un incremento paralelo de las opiniones positivas, que siguen siendo minoritarias para España (18 %) y Euskadi (14 %). De nuevo, nacionalistas y no nacionalistas discrepan en sus percepciones de ambas situaciones, aun coincidiendo en el diagnóstico general. Como es lógico, es el escepticismo o la prevención los que refuerzan su peso mayoritario en ambos casos (ver Gráfico 12).

EL ACTUAL GOBIERNO VASCO DE COALICIÓN MANTIENE SU IMAGEN POSITIVA

Algo más de la mitad de los vascos (54 %) mantienen su valoración positiva de la gestión del actual Gobierno Vasco de coalición encabezado por Ibarretxe, tras estabilizarse en el último semestre. Los juicios positivos siguen destacando entre los votantes de los partidos que apoyan al gobierno (desde el 70 % de IU al 93 % del PNV, pasando por el 82 % de EA), a los que se les une el 53 % de Aralar y, en menor medida, el 34 % de los socialistas y el 27 % de Batasuna. En el lado opuesto, uno de cada cinco vascos tiene una valoración claramente negativa, que destaca entre los votantes del PP (60 %) y, en menor medida, Batasuna (37 %) y el PSE-EE (37 %). Entre ambos grupos se sitúa el 23 % de vascos cuya valoración no es ni positiva ni negativa (ver Gráfico 13).

LOS VASCOS RETIRAN SU CONFIANZA MAYORITARIA AL NUEVO GOBIERNO SOCIALISTA, QUE SIGUE GENERANDO MEJORES EXPECTATIVAS QUE EL ANTERIOR GOBIERNO POPULAR

Invirtiéndose la tendencia del semestre anterior, la mayoría de los vascos (54 %) otorga poca o ninguna confianza al nuevo gobierno socialista del Presidente Zapatero para sacar adelante los grandes problemas del país, sobre todo, en Álava (57 %). Esta pérdida de confianza de 15 puntos en su primer semestre de vida se debe, sobre todo, al cambio de opinión de los nacionalistas (que pasan de un 51 % de confianza a un 66 % de desconfianza), pero también de los no nacionalistas (del 64 % al 51 % de confianza mayoritaria). A la desconfianza casi unánime y estable de los populares (92 %) y a la reforzada de Batasuna (94 %) y Aralar (85 %), se unen ahora, tras un cambio radical de su opinión mayoritaria, los votantes del PNV (51 %) y EA (63 %). Los socialistas se quedan casi solos manteniendo la confianza en su gobierno (85 %), apoyados ahora por la mayoría de los votantes de IU (58 %).--- Ver Gráfico 14 ---.

Sin embargo, el pesimismo mayoritario se invierte a la hora de comparar las perspectivas para el País Vasco del nuevo gobierno socialista en relación al anterior

gobierno popular, a pesar del retroceso en 15 puntos de las opiniones positivas (57 %) en el último semestre y que afectan, sobre todo, a los votantes nacionalistas (entre el mínimo del 60 % de Aralar y el máximo del 87 % de IU), pero, también a los propios electores socialistas (85 %). La opinión negativa (8 %) es mantenida casi en solitario por los votantes populares (76 %), mientras que los escépticos (32 %) destacan entre los electores de Batasuna (80 %).

JUAN J. IBARRETXE SIGUE SIENDO EL POLÍTICO VASCO MEJOR VALORADO Y EL MÁS IDENTIFICADO CON SU ELECTORADO. JOSÉ L. RODRIGUEZ ZAPATERO EL QUE MÁS DETERIORA SU IMAGEN

En medio de una gran estabilidad en las valoraciones de los líderes políticos, Juan J. Ibarretxe (5,7), Odón Elorza (5,4), Josu J. Imaz (5,3) y Juan M^a Atutxa (5,3) son los líderes políticos mejor valorados en Euskadi y los únicos que superan el 5 en una escala de valoración de 0 a 10 puntos. Les siguen de cerca Begoña Errazti (4,9), José L. Rodríguez Zapatero (4,5), que es el que más retrocede en su imagen en el último semestre (seis décimas), y Javier Madrazo (4,5). El ranking continúa con G. Llamazares (4,4), Patxi López (4), Emilio Guevara (3,4), Arnaldo Otegi (3), Enriqueta Benito (2,6) y M^a San Gil (2,3) para terminar con Mariano Rajoy (2,2). La notoriedad y la proporción de vascos que valoran a estos líderes oscila entre el mínimo del 32 % de E. Benito o el 37 % de E. Guevara y el máximo del 97 % de Ibarretxe (ver Gráfico 15).

Ibarretxe sigue siendo, además, el mejor valorado por su propio electorado (7,8), seguido por Errazti (7,2), Imaz (7,2), Atutxa (7), Otegi (6,8), M^a San Gil (6,8), Zapatero (6,6), Rajoy (6,6), Llamazares (6,6) y Madrazo (6,5), cerrando la tabla Elorza (6,4), López (5,7), Guevara (5,3) y Benito (5,3). Destacan las mejoras de las valoraciones de Llamazares, Elorza, Madrazo y López, en un contexto de gran estabilidad. Finalmente y por segundo semestre consecutivo, hay un importante intercambio de aprobados de la mayor parte de estos líderes fuera de sus propios electorados, así: Atutxa, Ibarretxe, Imaz, Errazti, Llamazares y Madrazo (en los electorados de sus socios de gobierno), Elorza (en los electorados del tripartito y Aralar), Otegi (en Aralar), Benito (en el PP). Solo los líderes socialistas y del PP encuentran el aprobado en sus propias filas, siendo su electorado y el de Batasuna los únicos que no aprueban a nadie que no sea de los suyos.

LA MAYORÍA DE LOS VASCOS NO VE NECESARIO UN CAMBIO DE LEHENDAKARI Y PREFIEREN LA CONTINUIDAD DE IBARRETXE

Una mayoría de vascos (53 %), sobre todo en Vizcaya (60 %) y entre los nacionalistas (75 %), no ven necesario un cambio en la presidencia del Gobierno Vasco. Frente a esta mayoría un tercio (33 %) preferiría la alternancia en la jefatura del mismo, sobre todo en Álava (44 %) y entre los no nacionalistas (47 %). Si la continuidad es fuertemente sostenida por los socios de la mayoría gubernamental (desde el 66 % de IU al 91 % del PNV, a los que se les añade el 70 % de Aralar), la alternancia es apoyada por mayorías más exiguas de los partidos de la oposición (entre el 54 % de Batasuna al 89 % del PP, pasando por el 62 % de los socialistas). Llama la atención que haya una cuarta parte del electorado socialista y casi uno de cada diez votantes populares que prefieren la opción de la continuidad sobre

la de la alternancia, sin que se compense con una preferencia inversa entre los electorados de la actual mayoría (ver Gráfico 16).

De ahí que Ibarretxe siga siendo el candidato favorito para la mayoría de los vascos (54 %) y en todas las provincias, situándose los otros dos posibles candidatos muy lejos en la carrera de las preferencias, así: López (11 %) y San Gil (6 %). Ibarretxe, no solo aglutina las preferencias de los nacionalistas (80 %), si no que también es el preferido entre los no nacionalistas (33 %) y, sobre todo, entre los votantes de la actual mayoría (desde el 64 % de IU al 93 % del PNV), a los que se les añaden votantes del resto de partidos (el 42 % de Batasuna, el 19 % de los socialistas y un 8 % de los populares). Si San Gil suma las preferencias del 69 % de los votantes de su partido, López tan solo obtiene el apoyo del 52 % del suyo, aunque logra abrir ligeramente el espectro ideológico de preferencias muy minoritarias provenientes de otros electorados.

LOS VASCOS APRUEBAN, SIN GRAN ENTUSIASMO, LA GESTION DEL GOBIERNO SOCIALISTA

La gestión de los seis primeros meses del nuevo Gobierno Socialista es aprobada, sin gran entusiasmo, por casi cuatro de cada diez vascos (39 %), sobre todo, en Vizcaya (45 %) y entre los no nacionalistas (51 %), contando con el juicio positivo mayoritario de sus propios votantes (85 %), los de IU (59 %) y Aralar (45 %), a los que se une más de un tercio de los del PNV (38 %). El escepticismo es apoyado por otro tercio de los vascos (33 %), sobre todo guipuzcoanos (48 %) y entre los votantes nacionalistas. Finalmente, el juicio negativo de casi una cuarta parte de los vascos (24 %), sobre todo alaveses (30 %), es emitido mayoritariamente por los votantes de Batasuna (54 %) y el PP (74 %) ---- ver Gráfico 17 ----.

LOS VASCOS DICEN DESCONOCER MASIVAMENTE LOS CONTENIDOS Y EL ALCANCE DE LA NUEVA CONSTITUCIÓN EUROPEA, PERO APOYAN LA CONVOCATORIA EL REFERÉNDUM PARA SU RATIFICACION

No llegan a uno de cada cinco (17 %) los vascos que dicen estar informados sobre los contenidos y el alcance del nuevo Tratado Constitucional de la Unión Europea, vulgarmente conocido como Constitución Europea, afectando el desconocimiento masivo (82 %) a casi todos los sectores sociales y políticos. Solo los votantes del PP (34 %) y, en menor medida, de Batasuna (28 %) dicen sentirse más enterados (ver Gráfico 18).

Sin embargo, una clara mayoría de casi dos de cada tres vascos (63 %), sobre todo alaveses (73 %) y los no nacionalistas (70 %), aprueban la convocatoria del referéndum de ratificación previsto para Febrero. Esta adhesión mayoritaria es más intensa entre los votantes de los partidos autonomistas (82 % PP y 83 % PSE-EE) que entre los de la actual mayoría parlamentaria vasca (entre el 59 % del PNV y el 66 % de IU). Frente a ellos, no pasan de uno de cada diez (11 %) los que rechazan dicha convocatoria, aunque entre los nacionalistas llegan al 17 %, sobre todo, entre los votantes de Batasuna (35 %).

PREDOMINA EL DESINTERES POR TODO LO RELACIONADO CON LA CE, CUYOS EFECTOS POSITIVOS SON VISTOS CON ESCASO ENTUSIASMO

La mayoría de los vascos (59 %), sobre todo alaveses (68 %), dicen estar poco o nada interesados por todo lo relacionado con la Constitución Europea. Por el contrario, no llegan a cuatro de cada diez (39 %) los interesados en la misma, sobre todo entre los votantes populares (56 %), los de IU (54 %), los de EA (47 %) y los socialistas (45 %) ---- ver Gráfico 19----

Esta mezcla de desinformación y desinterés pueden estar detrás del escepticismo o escaso entusiasmo con que se perciben los beneficios de la misma para vascos (41 %) y españoles (49 %). Sin embargo, también en tales expectativas se percibe un claro sesgo ideológico, si tenemos en cuenta que son los no nacionalistas los más optimistas, tanto en relación a los vascos (53 %) , como a los españoles (59 %), lo que contrasta, claramente, con el menor optimismo de los nacionalistas (28 % y 39 %, respectivamente). Este mismo sesgo lo podemos detectar entre los electorados: más optimistas los populares (70 % y 77 %) y socialistas (62 % y 72 %) y mucho menos los del PNV (33 % y 40 %), IU (36 % y 41 %), EA (33 % y 60 %), Batasuna (12 % y 31 %) y Aralar (15 % y 32 %), coincidiendo casi todo ellos en ser menos optimistas, si cabe, en relación a las repercusiones para los vascos que para los españoles.

SOLO UN TERCIO DE LOS VASCOS TIENE DECIDIDO IR A VOTAR EN EL REFERNDUM, DECANTÁNDOSE POR EL SI LA MINORIA DECIDIDA

Solo algo más de uno de cada tres vascos (35 %) dicen estar decididos a participar en el citado referéndum de ratificación de la CE, a los que hay que añadir otro 15 % que dice que probablemente lo hará. Frente a ellos, la otra mitad larga o no lo hará (44 %), con mayor o menor probabilidad, o no sabe todavía por qué inclinarse (6 %). Son los no nacionalistas (54 %) y los votantes socialistas (70 %), de Aralar (70 %), EA (66 %), IU (63 %) y el PP (63 %) los más predispuestos a participar(ver Gráfico 20).

Sin embargo, tres de cada cuatro de los decididos prefieren el SI (30 %) al NO (11 %). Si los no nacionalistas están claramente decantados por el voto afirmativo (43 % frente a 7 %), los nacionalistas se muestran mucho más divididos (16 % frente a 18 %). Esto es algo que se refleja muy bien en la decantación de los distintos electorados. Los claramente decantados por el SI son los populares (73 %) y socialistas (62 %), los más decantados por el NO son los de Aralar (40 %), Batasuna (35 %) y EA (39 %), mientras que los de IU (31 % de afirmativos frente a 29 % de negativos) y los del PNV (18 % y 11 %, respectivamente) se muestran mucho menos decididos y más divididos.

Gráfico 12: VALORACION DE LA SITUACION POLITICA VASCA Y ESPAÑOLA

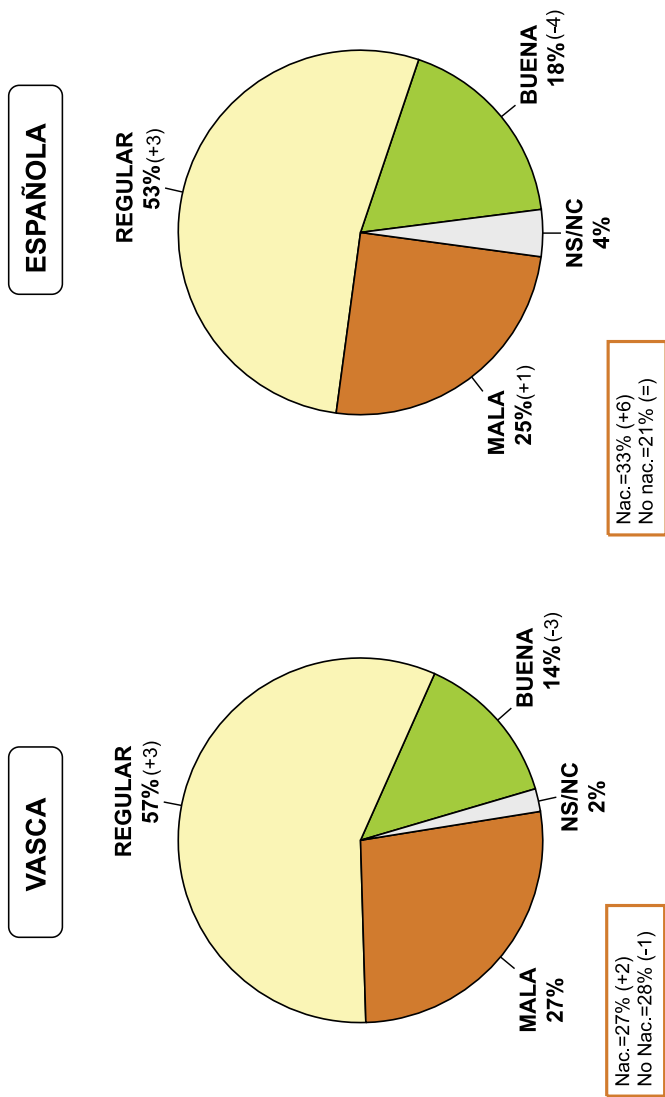


Gráfico 13: VALORACION DEL ACTUAL GOBIERNO VASCO DE COALICION

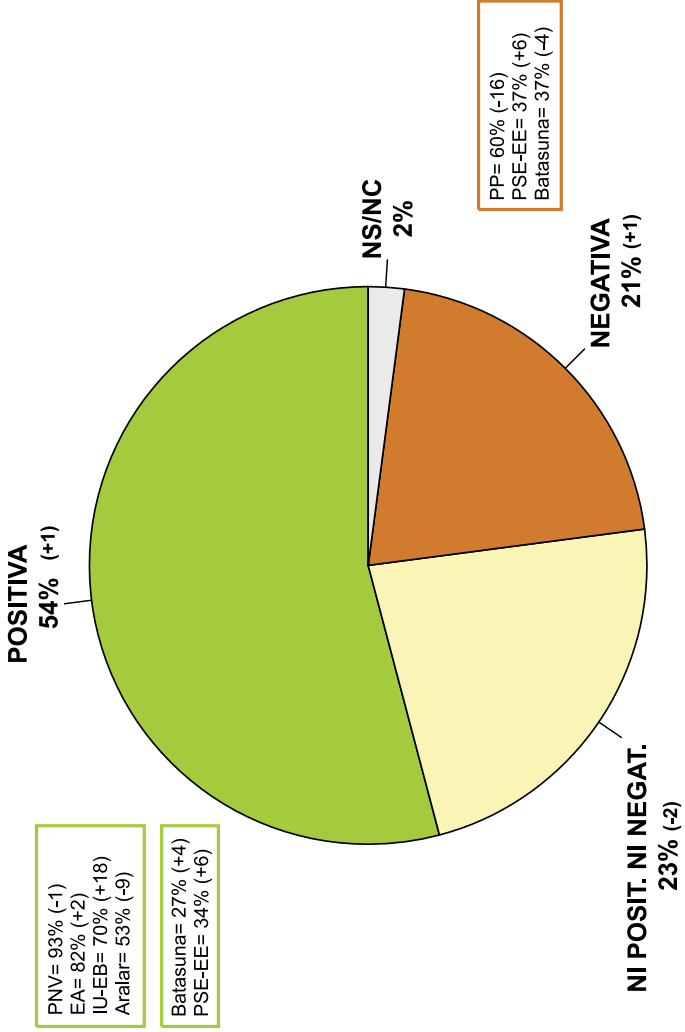


Gráfico 14: CONFIANZA EN EL GOBIERNO SOCIALISTA Y VALORACION COMPARADA CON EL GOBIERNO DEL PP

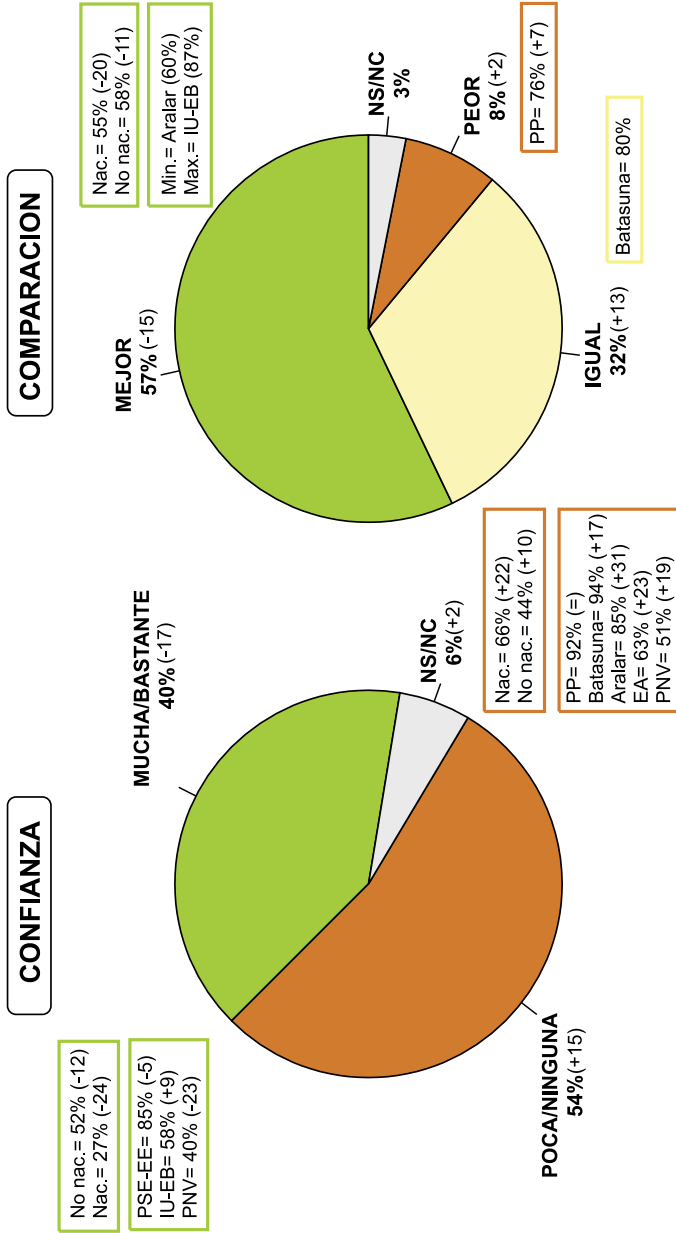
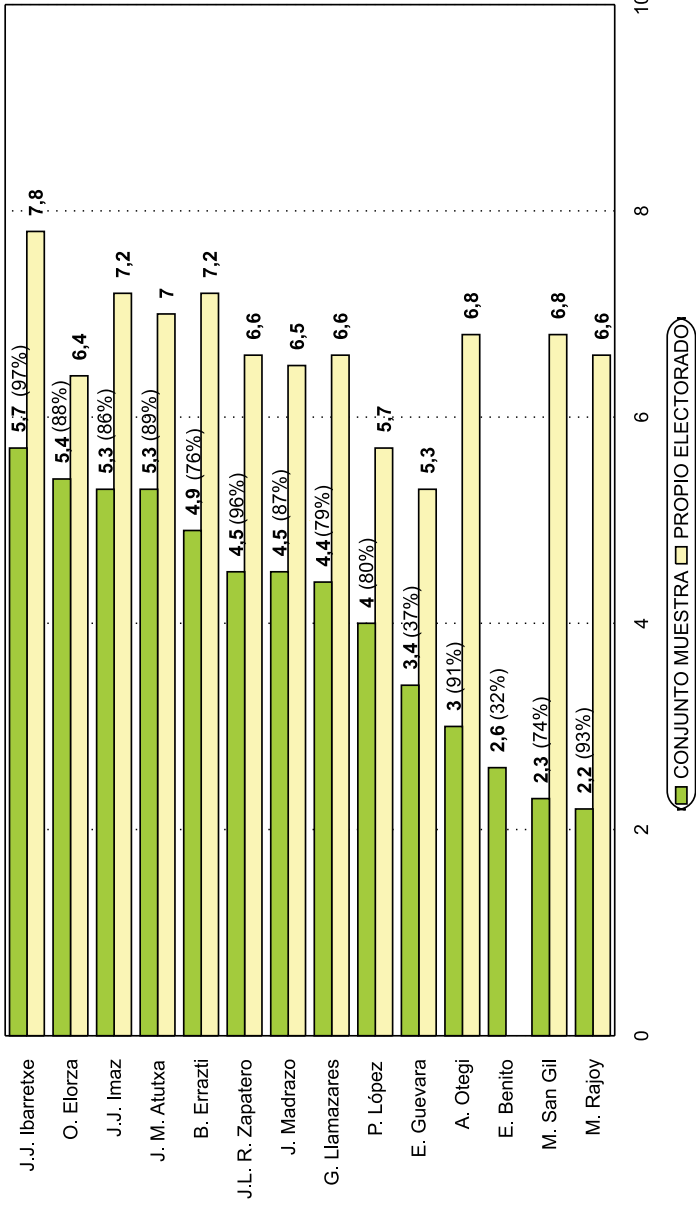


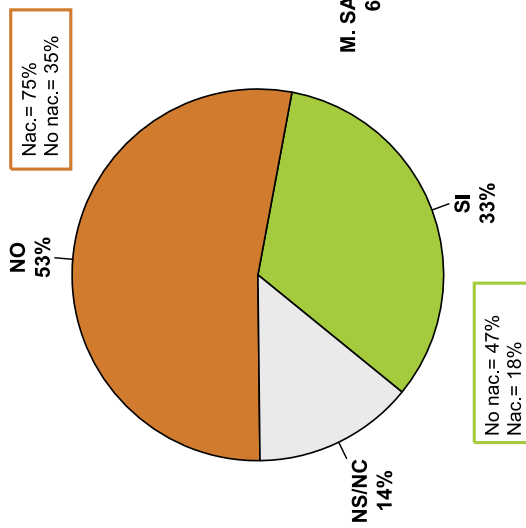
Gráfico 15: VALORACION DE LOS LIDERES POLITICOS EN EL PAIS VASCO



(%) Proporción de entrevistados que valoran

Gráfico 16: NECESIDAD DE UN CAMBIO DE LEHENDAKARI Y CANDIDATO PREFERIDO

NECESIDAD CAMBIO LEHENDAKARI



CANDIDATO PREFERIDO

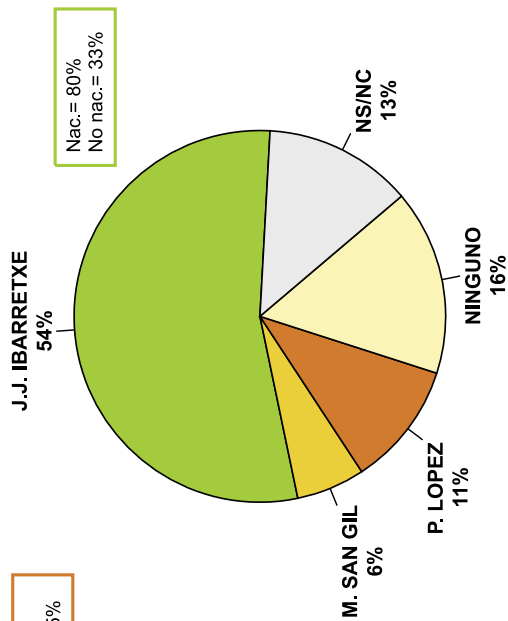


Gráfico 17: VALORACION GLOBAL DEL GOBIERNO SOCIALISTA

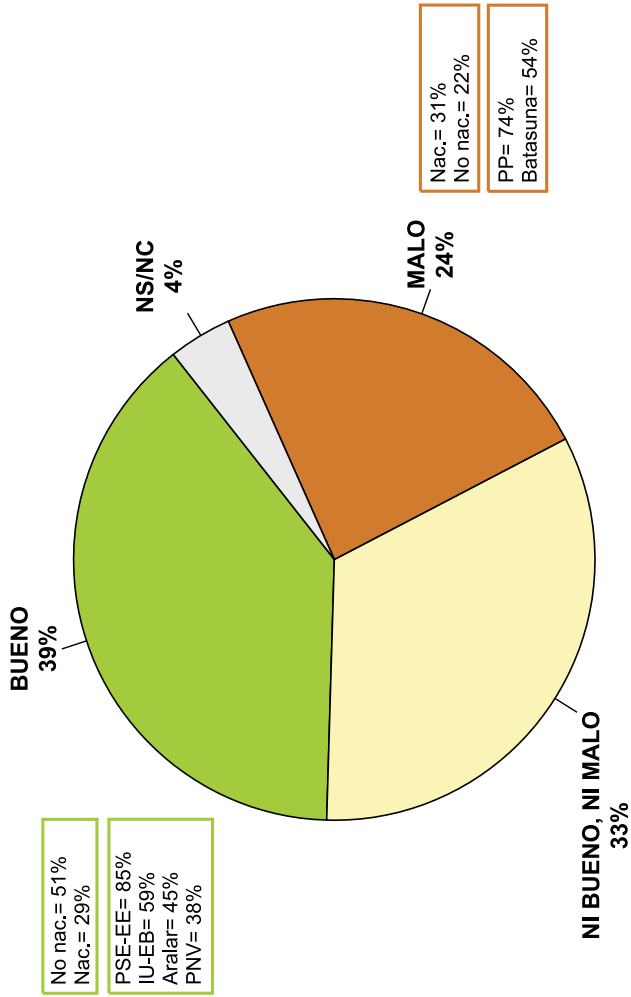


Gráfico 18: GRADO DE INFORMACION SOBRE LA CONSTITUCION EUROPEA Y ACUERDO/DESACUERDO CON LA CONVOCATORIA DEL REFERENDUM SOBRE LA MISMA

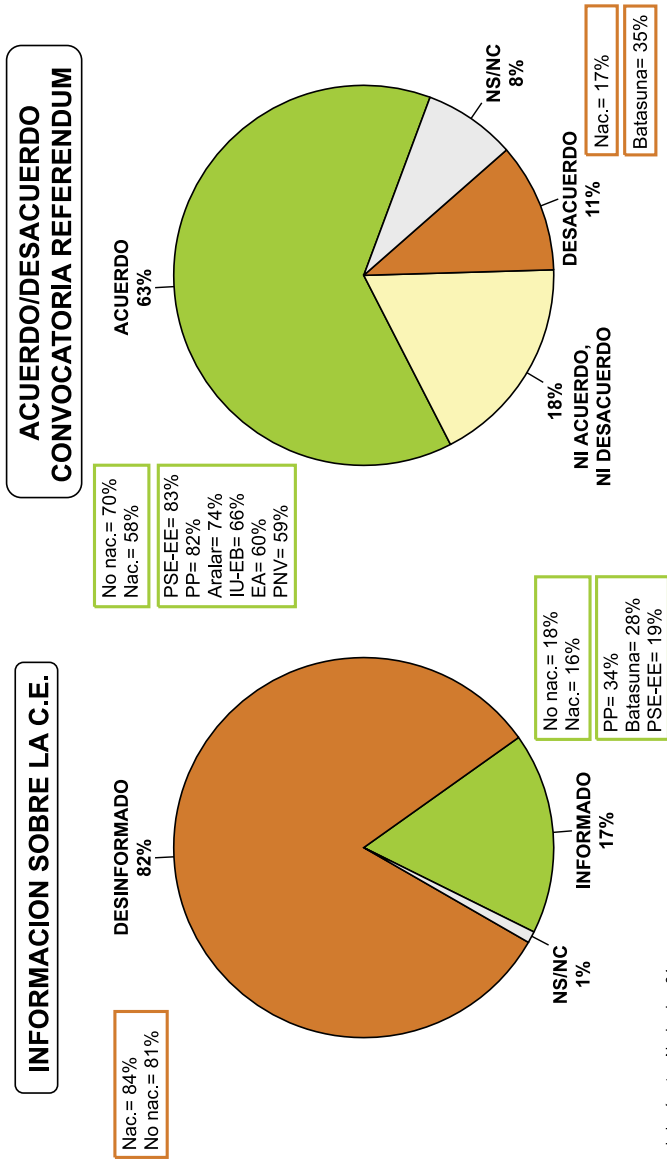


Gráfico 19: INTERES POR LA CONSTITUCION EUROPEA Y VALORACION DE SUS REPERCUSIONES PARA ESPAÑA Y PAIS VASCO

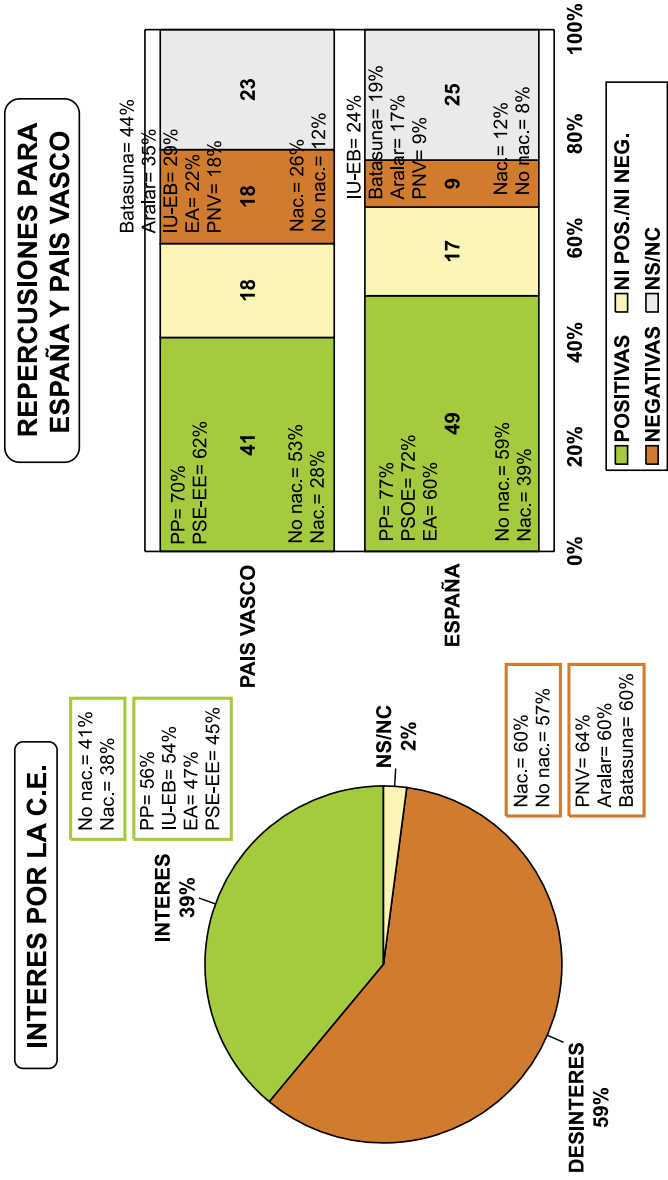
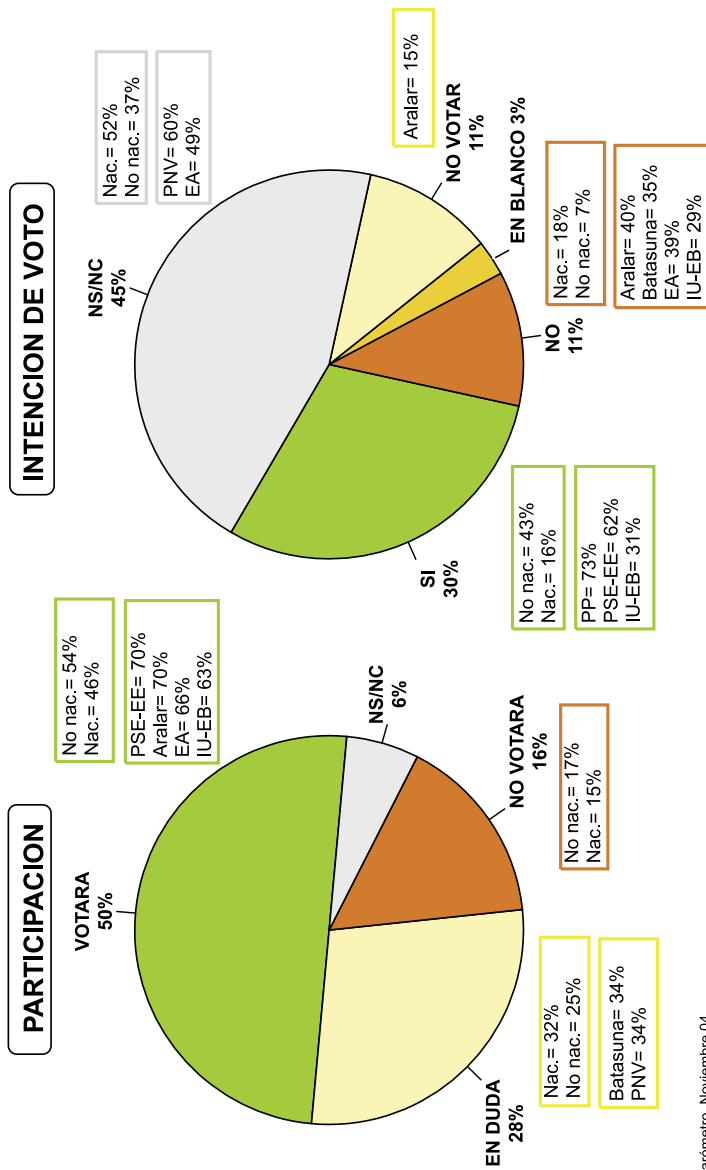


Gráfico 20: PREDISPOSICION DE VOTO EN EL REFERENDUM DE RATIFICACION DE LA CONSTITUCION EUROPEA



IV

**LOS VASCOS SE REAFIRMAN EN SU
IDENTIDAD DUAL FUERTEMENTE
LOCALISTA, MANTENIÉNDOSE EN MINORÍA
LOS SENTIMIENTOS NACIONALISTAS
EXCLUYENTES.**

**ESTÁN SATISFECHOS CON LOS RESULTADOS
DEL AUTOGOBIERNO, ASPIRANDO AL
PLENO DESARROLLO DEL ACTUAL MODELO
TERRITORIAL.**

**SIGUE DISMINUYENDO LA CONFUSIÓN SOBRE
LA AUTODETERMINACIÓN, DEMANDÁNDOSE
UN ACUERDO POLÍTICO CUYOS EFECTOS SE
VEN POSITIVOS.**

**LOS DESEOS DE INDEPENDENCIA SIGUEN
SIENDO MINORITARIOS EN MEDIO DE UN
HORIZONTE DE INCERTIDUMBRE.**

**LA MAYORÍA NO VE CON PREOCUPACIÓN EL
ACTUAL DEBATE TERRITORIAL**

LA MAYORÍA DE LOS VASCOS SIGUEN DEFINIÉNDOSE COMO NO NACIONALISTAS

Tras un ligero retroceso de tres puntos en el último año, la mayoría de los vascos siguen definiéndose como no nacionalistas (51 %), en tanto que son algo más de cuatro de cada diez (41 %) los que se sienten nacionalistas, repitiéndose la relación de hace un año entre ambos bloques. Esta definición no nacionalista mayoritaria oscila entre el mínimo del 64 % de los abstencionistas o el 83 % de los votantes de IU al máximo del 97 % de los populares, con una gran estabilidad. Por el contrario, el sentimiento nacionalista oscila entre el mínimo del 77 % del PNV y el máximo del 93 % de Batasuna (ver Gráfico 21).

LA COMPATIBILIDAD DE IDENTIDADES VASCA Y ESPAÑOLA SIGUE SIENDO MAYORITARIA, CON UN CLARO ACENTO VASQUISTA

A pesar del ligero retroceso de conjunto en el último año (7 puntos menos), la mayoría de los vascos (57 %) mantienen la compatibilidad de identidades vasca y española, si bien con el ya conocido predominio del sentimiento vasquista (19 %), muy superior, en todo caso, al españolista (6 %). Por otra parte, si el españolismo extremo se mantiene en un reducido 6 %, el exclusivismo vasquista (33 %) se refuerza ligeramente y aglutina a uno de cada tres vascos (ver Gráfico 22).

La compatibilidad de identidades de los que se sienten vascos y españoles oscila entre el 20 % de los votantes de EA y el 80 % de los socialistas, con más acento vasquista entre los primeros (11 %) y españolista entre los votantes del PP (29 %). El exclusivismo de los que se sienten solo vascos homogeneiza al electorado de Batasuna (93 %), es mayoritario entre los votantes de EA (77 %) y Aralar (70 %) e importante entre los del PNV (46 %) o IU (25 %), en tanto que el exclusivismo españolista aglutina a sectores muy minoritarios, tanto del PP (27 %) como del PSE (11 %). Lo más significativo, con todo, sigue siendo la radicalización y la división identitaria de los electorados nacionalistas.

LOS VASCOS SIGUEN DIVIDIDOS EN PARTES IGUALES ENTRE AUTONOMISMO, FEDERALISMO E INDEPENDENTISMO

En un contexto de gran estabilidad de las opciones ante la forma de organización territorial del Estado, los vascos siguen divididos en partes iguales entre autonomismo, federalismo e independentismo. Uno de cada tres vascos (33 %) continúan apoyando el actual modelo autonómico, que sigue siendo la opción mayoritaria entre los electorados del PP (92 %) y PSE-EE (58 %). El desarrollo del autogobierno según una fórmula federal es apoyado por otro tercio (33 %) y es la opción mayoritaria de los votantes de IU (70 %), pero con apoyos importantes en los nacionalistas (entre el 11 % de EA y el 38 % del PNV) y socialistas (34 %). En todo caso, ambas fórmulas integracionistas, junto con los centralistas (1 %) suman una clara mayoría de dos de cada tres vascos (ver Gráfico 23).

Frente a estas fórmulas descentralizadoras e integracionistas, el independentismo también se mantiene estable (31 %) y obteniendo un apoyo unánime entre los

votantes de Batasuna y mayoritario en los electorados nacionalistas de Aralar (60 %) y EA (80 %), mostrándose más dividido y moderado el del PNV (con un 43 % de independentistas). En el otro extremo, el centralismo sigue sin pasar del apoyo del 1 % de los vascos, siendo ésta una opción muy residual, incluso entre los votantes del PP y del PSE-EE.

Puede deducirse, fácilmente, que el nuevo ciclo político de los últimos meses no ha hecho cambiar significativamente las opciones políticas de los vascos, que siguen apostando mayoritariamente por posiciones integracionistas frente a la minoría secesionista. Por primera vez, casi todos los electorados tienen una fórmula mayoritaria preferente, con la excepción del PNV, que es el que se muestra más dividido.

**LA MAYORÍA DE LOS VASCOS SE MUESTRAN SATISFECHOS
CON EL ESTATUTO, QUE SIGUE COLMANDO LAS ASPIRACIONES
MAYORITARIAS DE AUTOGOBIERNO**

Una mayoría cualificada de dos de cada tres vascos (66 %) se muestran satisfechos con el Estatuto, mientras que los insatisfechos siguen siendo tres de cada diez (30 %), mostrando una gran estabilidad en el último año. Con todo, los satisfechos han ido desplazándose progresivamente del optimismo (28 %) al criticismo (38 %), con un ligero retroceso de los primeros y el mismo avance de los segundos en el último año. Si los plenamente satisfechos son mayoritarios entre los votantes populares (54 %) y, en menor medida, los socialistas (45 %), los insatisfechos solo lo son entre los votantes de Batasuna (77 %), a los que hay que añadir algo más de un tercio de los votantes de la mayoría gubernamental (entre el 26 % de IU y el 44 % de EA). Por su parte, estos votantes de los partidos del Gobierno Vasco se inclinan mayormente por posiciones críticas con el autogobierno (entre el 40 % del PNV y el 59 % de IU), a los que se añade un tercio de los socialistas (35 %), si bien la satisfacción es mayoritaria en todos los casos (ver Gráfico 24).

Los vascos se dividen, sin embargo, sobre el futuro del autogobierno regulado por el Estatuto. Para una mayoría del 47 % basta con lo que hay (18 %) o con que se completen las transferencias previstas (29 %). Frente a ellos, algo menos de un tercio (30 %) demanda la reforma del actual Estatuto y una minoría de algo más de uno de cada diez (12 %) opta por su rechazo o ruptura. La primera opción de mantenimiento del estatus actual es la preferida por los votantes populares (58 %), en tanto que la última de rechazo es la de los de Batasuna (60 %). El resto de los electorados se muestra mucho más dividido, así el socialista se inclina mayoritariamente por la situación actual (24 %), completando las transferencias (28 %), y las opciones de la mayoría gubernamental entre la reforma estatutaria (en torno al 40 %) y la situación actual plenamente desarrollada (25 %).

**SIGUE DISMINUYENDO LA CONFUSIÓN SOBRE LA
AUTODETERMINACIÓN Y SE REFUERZA LA MAYORÍA QUE DEMANDA
UN ACUERDO POLÍTICO SOBRE LA MISMA**

Una mayoría de casi dos de cada tres vascos (65 %) se siente hoy más informada que hace un año (catorce puntos más) sobre lo que implica la autodeterminación

para Euskadi. Paralelamente, ha retrocedido la proporción de los que se sienten desinformados sobre esta cuestión (33 %). La proporción media de informados es superada significativamente por los votantes de EA (91 %), Batasuna (89 %), Aralar (74 %), el PNV (70 %) e IU (69 %), siendo también mayoritaria, por primera vez, entre los votantes populares (58 %) y socialistas (54 %), con avances generalizados en todos los electorados. En paralelo y a pesar de las diferencias de intensidad, tanto nacionalistas (78 %), como no nacionalistas (55 %) se consideran mayoritariamente informados sobre su significado e implicación (ver Gráfico 25).

Sin embargo, lo más significativo es el avance en el último año (15 puntos) de la demanda mayoritaria (69 %) de un acuerdo de los políticos sobre esta cuestión. Es una demanda que aglutina a los nacionalistas (92 %), pero también es mayoritaria, por primera vez, entre los no nacionalistas (50 %). El rechazo, que retrocede en paralelo para sumar a una quinta parte de los vascos (21 %), solo es mayoritario entre los votantes populares (68 %) y, en menor medida, entre los socialistas (37 %), aglutinando a un 38 % de los que se definen como no nacionalistas.

LA MAYORÍA SE DECANTA POR UNA VALORACIÓN POSITIVA DE LOS EFECTOS DE UN EVENTUAL REFERÉNDUM DE AUTODETERMINACIÓN EN LAS ACTUALES CIRCUNSTANCIAS

A pesar de mantenerse una importante división, los vascos se decantan por una valoración positiva de los efectos de un eventual referéndum de autodeterminación. Así, una exigua mayoría (47 %) está en desacuerdo con la idea de que tal referéndum de autodeterminación en las actuales circunstancias de violencia y miedo, no solo no resolvería nada, sino que produciría mayor división en la sociedad vasca, algo con lo que se muestra de acuerdo un tercio de los vascos (32 %). El acuerdo y el temor es muy mayoritario y estable entre los votantes populares (93 %) y socialistas (64 %) y, en general, los no nacionalistas (55 %), en tanto que el desacuerdo destaca en el resto de electorados (desde el 62 % de IU al 89 % de Batasuna) y entre los que se sienten nacionalistas (78 %), en general (ver Gráfico 26).

Paralelamente, la división no es menor entre los que están a favor (50 %) y en contra (31 %) de la idea de que pudiera servir para superar la actual situación y encarrilar el futuro político del país, con una gran estabilidad de estas opiniones en el último año. De nuevo, la fractura es clara entre nacionalistas (83 %) a favor y no nacionalistas (55 %) en contra, o entre la mayoría nacionalista y gubernamental (89 % de Batasuna y EA, 77 % de PNV y 67 % de IU) y la minoría autonomista de socialistas (65 %) y populares (90 %) a favor y en contra, respectivamente.

LOS DESEOS DE INDEPENDENCIA DE LOS VASCOS SIGUEN SIENDO MINORITARIOS Y DIBUJAN UN FUTURO INCIERTO

Más allá de cuál sea la fórmula política del autogobierno vasco, alrededor de uno de cada tres vascos (36 %) siguen manifestando tener deseos grandes de independencia, manteniéndose estables en el último año. Así es como se expresan casi todos los votantes de Batasuna (98 %) y la mayoría del resto de electorados nacionalistas (desde el 56 % del PNV al 75 % de Aralar). Frente a ellos, más de

la mitad de los vascos (el 52 %), como hace un año, dicen tener pocos (24 %) o ningún (28 %) deseo de independencia, sobre todo entre los votantes de los partidos autonomistas (más de nueve de cada diez), pero también casi un tercio de los votantes del PNV y dos tercios de los de IU (ver Gráfico 27).

Los vascos siguen divididos en partes casi iguales entre quienes piensan que en una Euskadi independiente se viviría mejor (29 %), peor (30 %) o igual (25 %) que ahora. Si la posición pesimista predomina con claridad entre populares (87 %) y, en menor medida, socialistas (63 %) o los no nacionalistas (51 %), en general, el optimismo destaca en los electorados nacionalistas (desde el 44 % del PNV al 86 % de Batasuna) o la opinión pública nacionalista (61 %), en general, en tanto que el de IU se muestra más dividido.

LA MAYORÍA DE LOS VASCOS NO ESTÁN PREOCUPADOS POR LAS DIVISIONES QUE OCASIONA EL ACTUAL DEBATE TERRITORIAL EN ESPAÑA

Les hemos preguntado a los vascos si les preocupan las actuales divisiones políticas por el debate existente en España sobre la organización territorial del Estado a propósito de la reforma constitucional y las demandas nacionalistas de revisión estatutaria. Si la mayoría (53 %) dicen estar tranquilos, un tercio (32 %) manifiestan estar muy o bastante preocupados con la actual situación. Si son los nacionalistas (56 %) y los electorados de la mayoría parlamentaria vasca (del 44 % de EA al 70 % de Batasuna) o socialista (59 %) los más tranquilos, los más inquietos son los votantes del PP (54 %), siendo esta inquietud importante en todos los demás electorados democráticos (desde el 32 % de los socialistas al 43 % de IU) ---- ver Gráfico 28 ----.

Gráfico 21: SENTIMIENTO NACIONALISTA DE LOS VASCOS

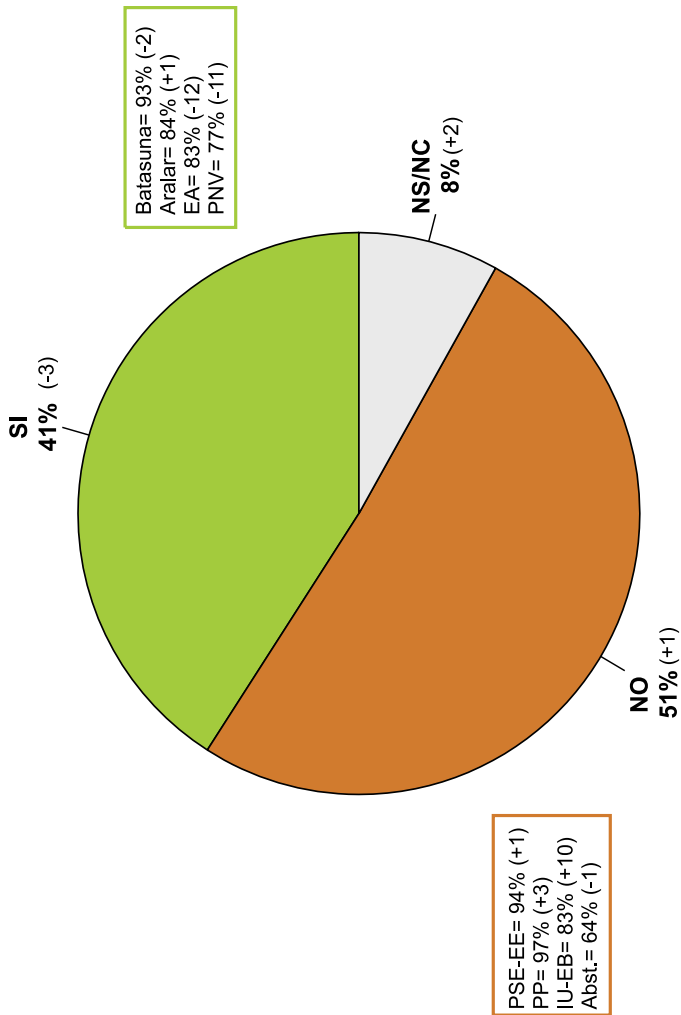


Gráfico 22: IDENTIDAD NACIONAL SUBJETIVA DE LOS VASCOS

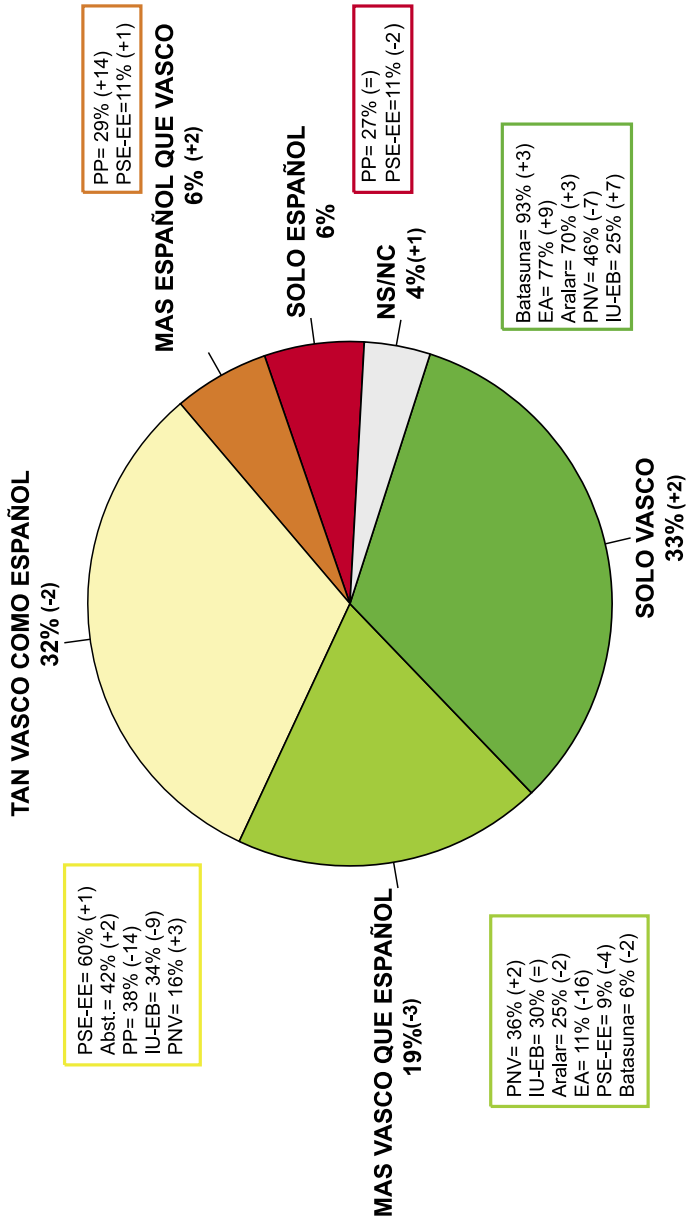


Gráfico 23: ALTERNATIVAS SOBRE LA FORMA DE ESTADO

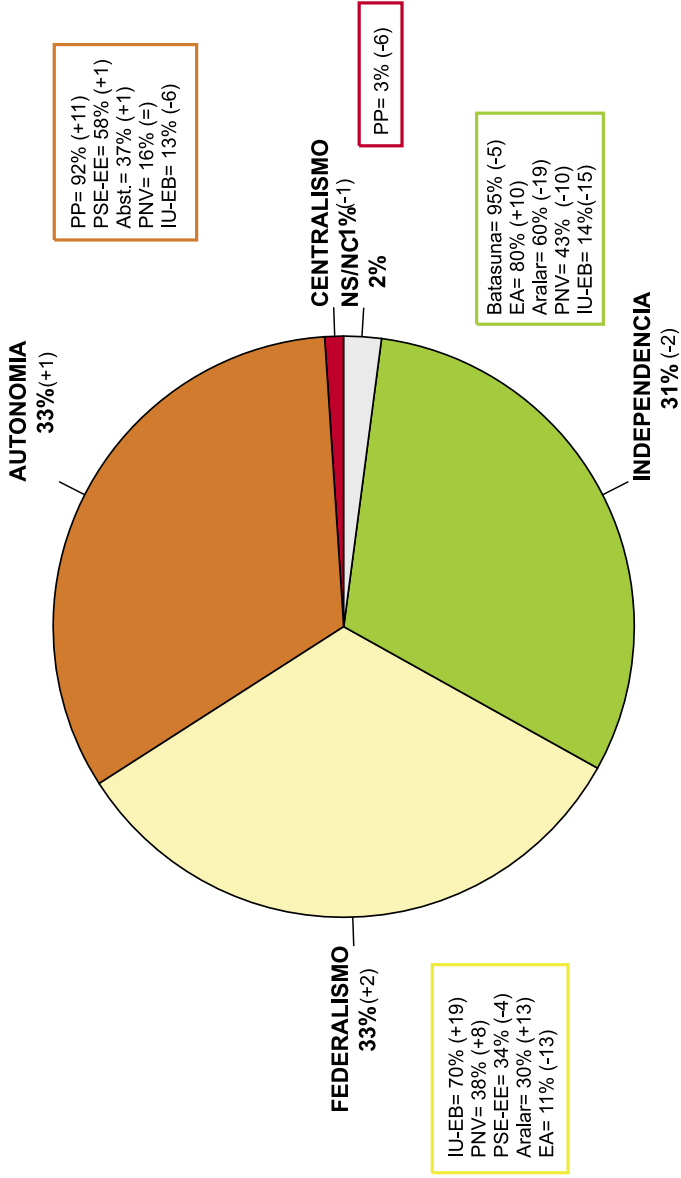


Gráfico 24: SATISFACCION CON EL ESTATUTO DE AUTONOMIA Y EVOLUCION FUTURA DEL MISMO

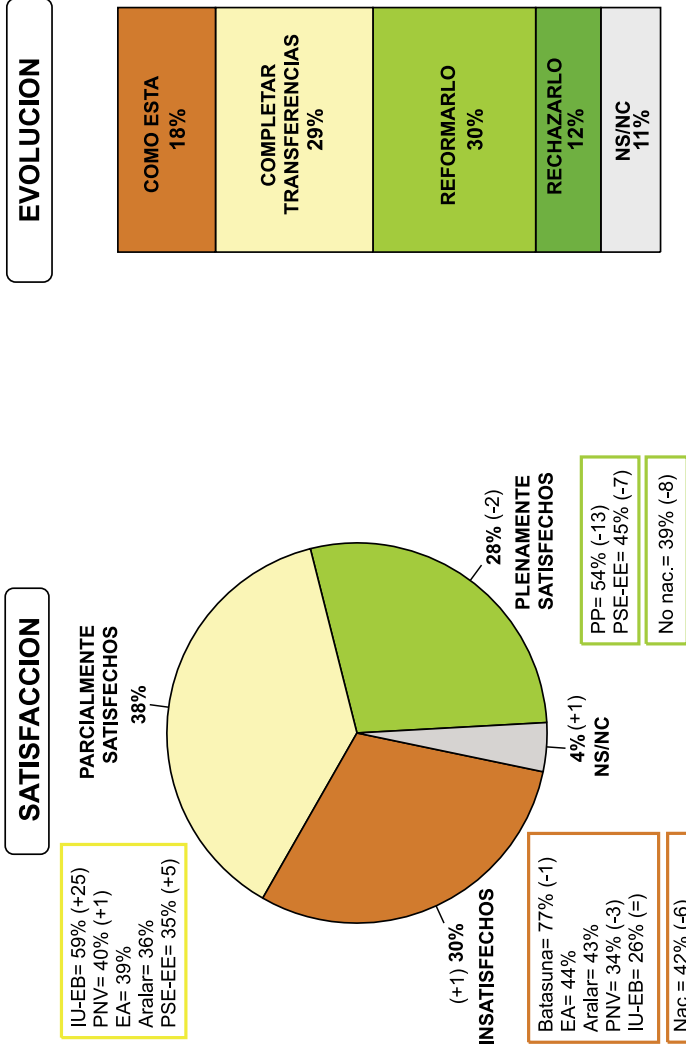


Gráfico 25: GRADO DE INFORMACION SOBRE LA IMPLICACION DE LA AUTODETERMINACION EN EUSKADI Y CONVENIENCIA DE UN ACUERDO SOBRE LA MISMA

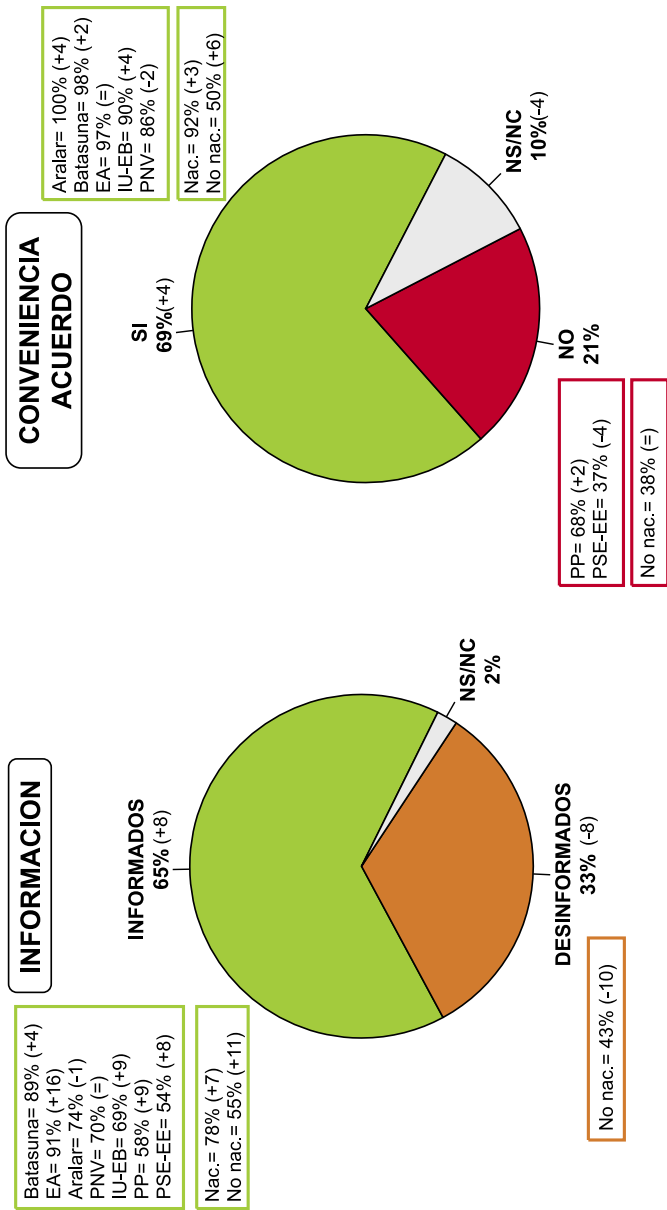


Gráfico 26: ACTITUDES ANTE UN REFERENDUM DE AUTODETERMINACION EN LAS ACTUALES CIRCUNSTANCIAS

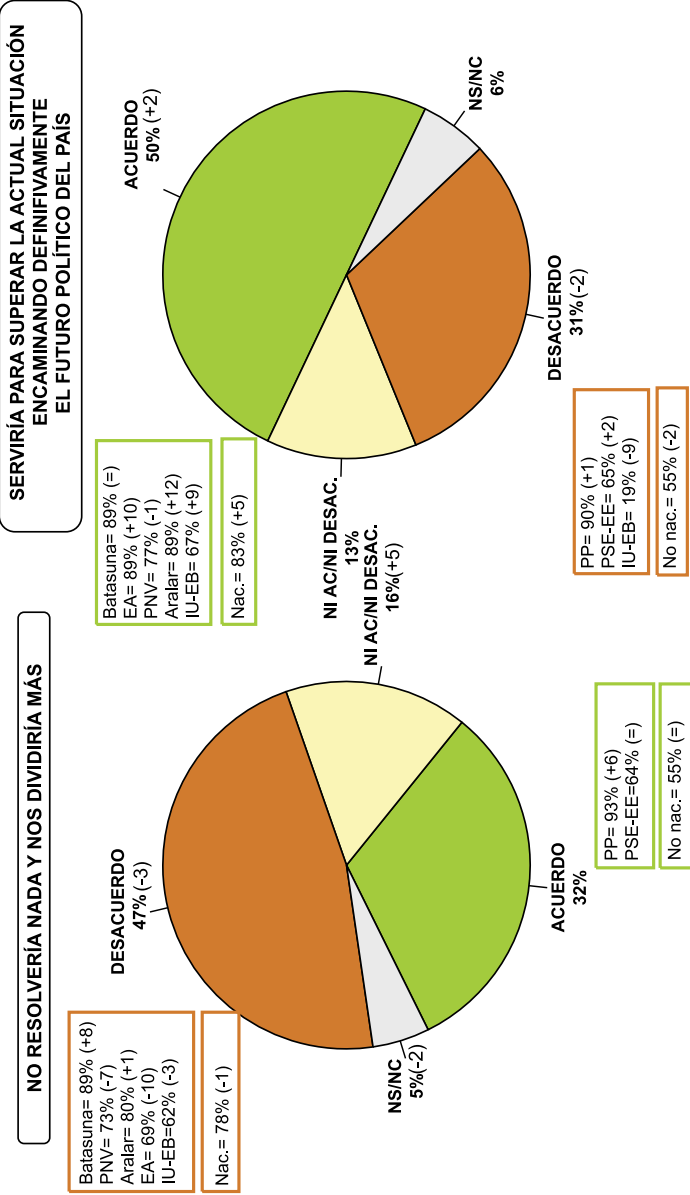


Gráfico 27: DESEOS DE INDEPENDENCIA Y EXPECTATIVAS DE VIDA DE LOS VASCOS EN UNA HIPOTETICA EUSKADI INDEPENDIENTE

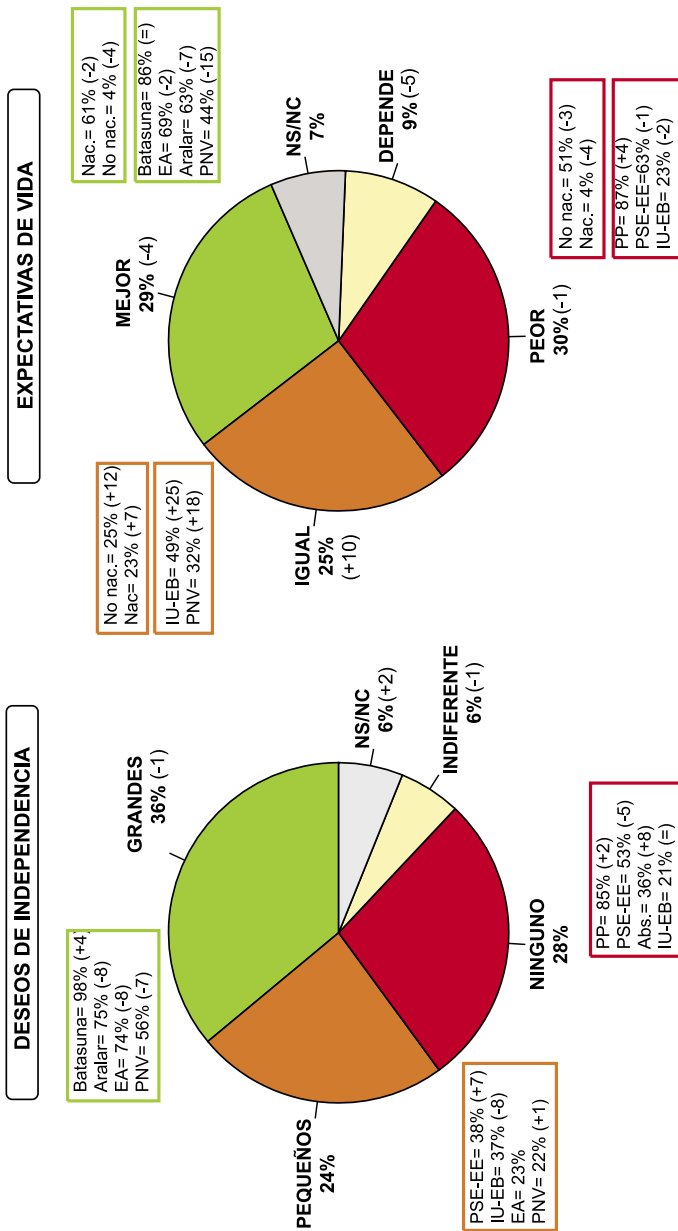
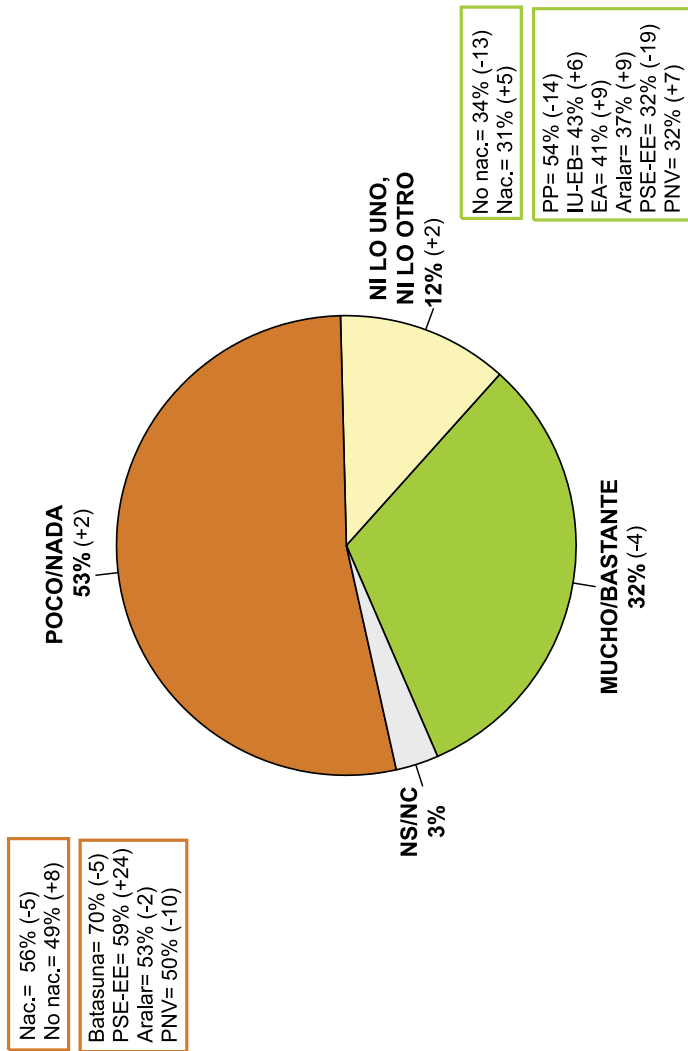


Gráfico 28: PREOCUPACION POR LAS TENSIONES POLITICAS EN TORNO A LA ESTRUCTURA TERRITORIAL



V

LA MAYORÍA DE LOS VASCOS, ENTRE ELLOS LOS NACIONALISTAS, SIGUEN SIN CONOCER EL ALCANCE DE LOS PLANES DE IBARRETXE, DUDAN DE SU OPORTUNIDAD Y SU CONSTITUCIONALIDAD, TEMIENDO MAYOR DIVISIÓN E INESTABILIDAD.

NACIONALISTAS O NO CONSIDERAN IMPRESCINDIBLE MANTENER EL CONSENSO FUNDACIONAL DEL ACTUAL ESTATUTO Y PREFIEREN CREER EN EL CARÁCTER REFORMISTA DE LA PROPUESTA DE IBARRETXE, SOBRE CUYO FUTURO ESTÁN DIVIDIDOS.

LA MAYORÍA ESTÁN DISPUESTOS A PARTICIPAR EN UN HIPOTÉTICO REFERÉNDUM, EN EL QUE EL SI SIGUE SIENDO MINORITARIO, AUNQUE SUPERE AL NO.

UNA GRAN MAYORÍA DE LOS VASCOS SIGUEN CONSIDERÁNDOSE DESINFORMADOS SOBRE LAS PROPUESTAS DE IBARRETXE, QUE VEN COMO INCONSTITUCIONALES Y FUENTE DE DIVISION E INESTABILIDAD, POR LO QUE DUDAN DE SU OPORTUNIDAD

Una mayoría de seis de cada diez vascos (60 %) siguen considerándose poco o nada informados sobre los contenidos y las consecuencias de las propuestas de Ibarretxe de superación del actual Estatuto de Autonomía del País Vasco. Frente a ellos, algo menos de uno de cada tres (31 %), con un retroceso anual de seis puntos, se reconoce mucho o bastante informado al respecto. Si lo primero viene predominando claramente (69 %) entre los no nacionalistas, ahora la desinformación afecta también a la mayoría de los nacionalistas (52 %). Solo entre los votantes de Aralar (58 %) y Batasuna (56 %) se obtiene una mayoría de informados, algo que no sucede entre los votantes de los partidos que apoyan al gobierno (ver Gráfico 29).

Los vascos siguen divididos en partes iguales entre los que las consideran oportunas (37 %) o inoportunas (37 %) en las actuales circunstancias de división y violencia. La oportunidad sigue siendo apoyada mayoritariamente por los nacionalistas (65 %) y es la opinión mayoritaria de los votantes de estos partidos (desde el 58 % de Batasuna al 85 % de Aralar, pasando por el 61 % del PNV y el 72 % de EA), a los que se añade el 50 % de IU. Por el contrario, la opinión sobre su inoportunidad es respaldada por casi seis de cada diez (56 %) no nacionalistas, entre los que se encuentran siete de cada diez votantes socialistas y nueve populares.

A pesar del importante desconocimiento sobre el asunto y del ligero retroceso anual (cuatro puntos menos), se mantiene la mayoría de vascos (47 %) que consideran tales propuestas incompatibles con la Constitución Española, retrocediendo en este mismo período la minoría (19 %) de los que no dudan de su constitucionalidad. Por primera vez, no existe ningún electorado que se decante claramente por la percepción de la compatibilidad, que ni siquiera supera el tercio de los votantes de los partidos que apoyan al gobierno vasco. Si el nacionalismo se muestra absolutamente dividido al respecto, la mayoría no nacionalista (60 %) tiene clara y de forma creciente su inconstitucionalidad, sobre todo, entre los votantes populares (86 %) y socialistas (69 %). Recordemos que la mayoría de los vascos considera importante la compatibilidad constitucional de cualquier reforma del autogobierno.

Una mayoría de vascos (49 %), tras un ligero incremento de cuatro puntos en el último semestre, creen que tales propuestas van a traer más división e inestabilidad a la sociedad vasca, a la vista de las tomas de posición públicas de unos y otros, y no llegan a uno de cada tres vascos (30 %) los que piensan, por el contrario, que van a aportar más tranquilidad y estabilidad a la sociedad vasca. La primera sigue siendo, de forma creciente en el último semestre, la opinión mayoritaria de los no nacionalistas (71 %), sobre todo, de los votantes del PP (100 %) y PSE-EE (80 %), pero también de casi una cuarta parte de los nacionalistas (24 %). Los optimistas, por su parte, son mayoría entre los nacionalistas (57 %), desde el 46 % de EA al 59 % de Batasuna, mostrándose IU y Aralar absolutamente divididos entre ambas posiciones.

LA MAYORÍA DE LOS VASCOS, TANTO NACIONALISTAS COMO NO, SIGUEN CONSIDERANDO IMPRESCINDIBLE QUE LAS EVENTUALES REFORMAS DEL AUTOGOBIERNO OBTENGAN EL MISMO O MAYOR CONSENSO DEL ACTUAL ESTATUTO, PERO SE DIVIDEN A LA HORA DE CONSIDERAR REFORMISTAS O RUPTURISTAS LAS PROPUESTAS DE IBARRETXE

Una estable mayoría de más de dos de cada tres vascos (67 %) consideran imprescindible que cualquier reforma del autogobierno mantenga, como mínimo, el anterior consenso o mayoría política conseguidos por el Estatuto de Guernica. Esta opinión es mayoritaria, tanto entre nacionalistas (56 %), como no nacionalistas (77 %), y en todos los electorados democráticos desde el mínimo del 54 % de EA hasta el máximo del 89 % de los populares. La opinión contraria de la prescindibilidad de tal consenso no llega a ser apoyada ni por dos de cada diez vascos (17 %) y solo obtiene un exiguo apoyo de menos de un tercio de los nacionalistas (ver Gráfico 30).

A pesar de su falta de información, de las dudas sobre su constitucionalidad y de la inquietud sobre sus consecuencias, una exigua mayoría de vascos (48 %) siguen viendo en los planes de Ibarretxe, tanto por su contenido como por su método, una propuesta de reforma, frente a un tercio que la considera de ruptura. La primera opinión es mayoritaria entre los nacionalistas (78 %) y entre los electorados de la mayoría parlamentaria (desde el 65 % de IU al 87 % de EA). La segunda, por su parte, lo es entre los no nacionalistas (52 %) y los votantes populares (90 %) y socialistas (59 %).

LOS VASCOS SIGUEN DIVIDIDOS ANTE LA POSTURA QUE DEBERÍA ADOPTAR IBARRETXE ANTE LAS NUEVAS CIRCUNSTANCIAS POLÍTICAS

Ante las nuevas circunstancias políticas, las reiteradas tomas de oposición de socialistas y populares al respecto y los cambios de expectativas, les hemos vuelto a preguntar a los vascos sobre la posición que debiera adoptar Ibarretxe con su plan, dividiéndose entre los que piensan que debería negociarlo con el PSOE (34 %) y los que cree que debe seguir adelante con sus planes (36 %). Si los primeros han experimentado un significativo retroceso, los segundos han seguido un avance paralelo, debido a una clara decantación de los nacionalistas por esta segunda opción (67 %), sin que los no nacionalistas lo hayan hecho de forma similar por la primera (44 %), al existir entre éstos una significativa demanda que aboga por su retirada sin más (30 %). El mantenimiento de la propuesta concita el apoyo mayoritario de todos los electorados nacionalistas (desde el 62 % del PNV hasta el 86 % de EA), la idea de negociación con el PSOE solo obtiene mayoría en su propio electorado (65 %) y la de la retirada sin más entre los populares (69 %), mostrándose IU mucho más dividida entre las dos primeras opciones (ver Gráfico 31).

LA MAYORÍA DE LOS VASCOS IRÍAN A VOTAR EN CASO DE QUE LAS INSTITUCIONES VASCAS CONVOQUEN UN REFERÉNDUM EN CONTRA DE LAS PREVISIONES CONSTITUCIONALES

Tras una recuperación semestral (cinco puntos más), una mayoría de más de dos de cada tres vascos (69 %) dicen estar dispuestos a votar en un eventual referéndum, aún en el caso de que no cumpla los requisitos constitucionales, siendo algo que piensan la mayoría, tanto de nacionalistas (78 %), como no nacionalistas (63 %) y desde el mínimo de Batasuna (67 %) al máximo de EA (97 %). Del 88 % que dice no tener decidido abstenerse, algo menos de un tercio del electorado (30 %) se decanta por el SI, que solo es mayoritarios entre los votantes nacionalistas (entre el 41 % de los votantes de Batasuna y el 74 % de los de EA), algo más de dos de cada cinco (21 %) por el NO (entre el 45 % de los socialistas y el 81 % de los populares) y otro tercio no tiene decidido el sentido de su voto, sobre todo entre los votantes de IU (ver Gráfico 32).

Gráfico 29: CONOCIMIENTO, OPORTUNIDAD, CONSTITUCIONALIDAD Y EFECTOS DE LA PROPUESTA DE IBARRETXE

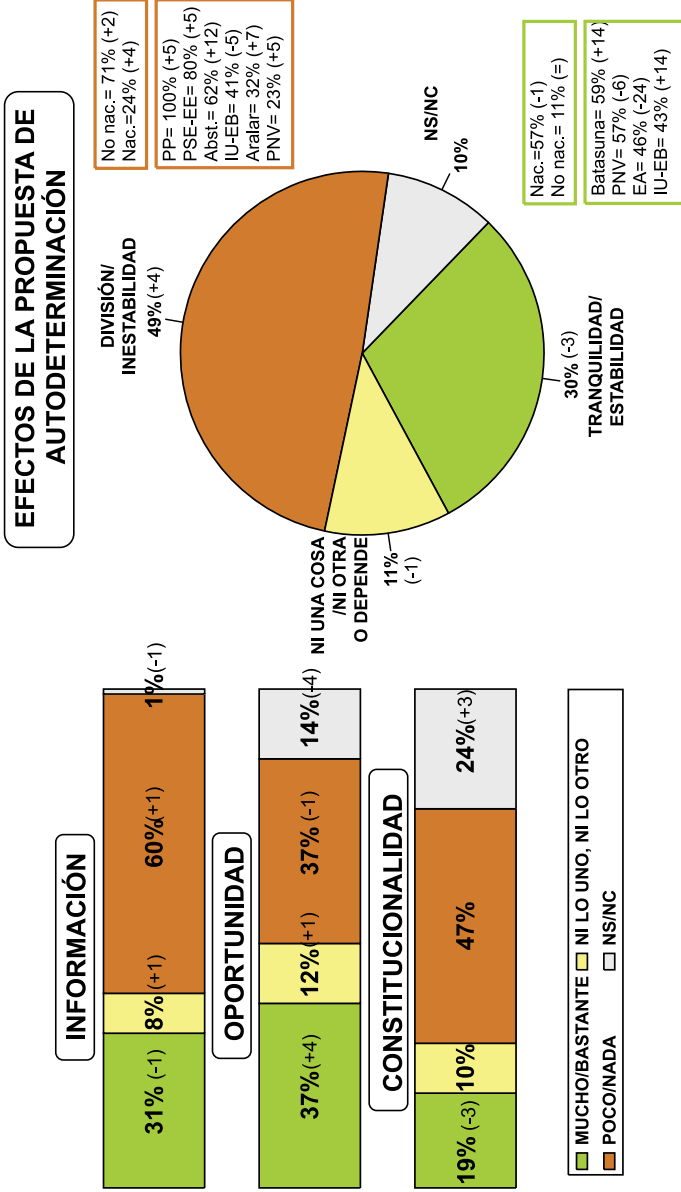


Gráfico 30: LA PROPIUESTA DE IBARRETXE Y EL CONSENSO

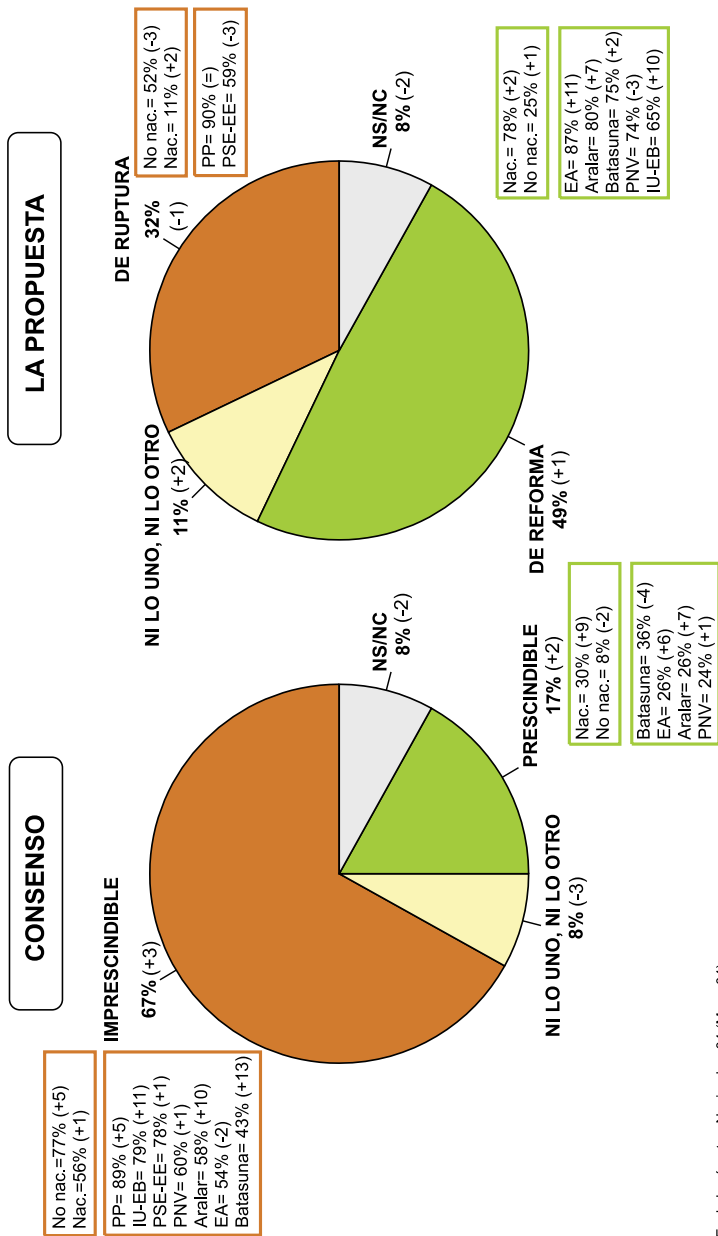


Gráfico 31: LA POSICION DE IBARRETXE ANTE LAS NUEVAS CIRCUNSTANCIAS

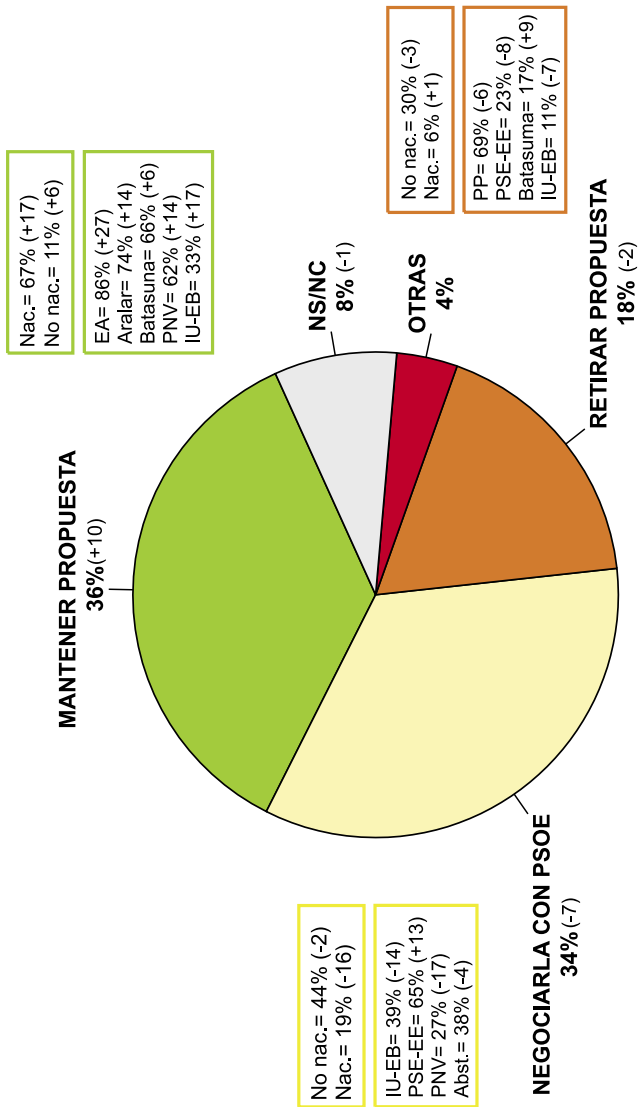
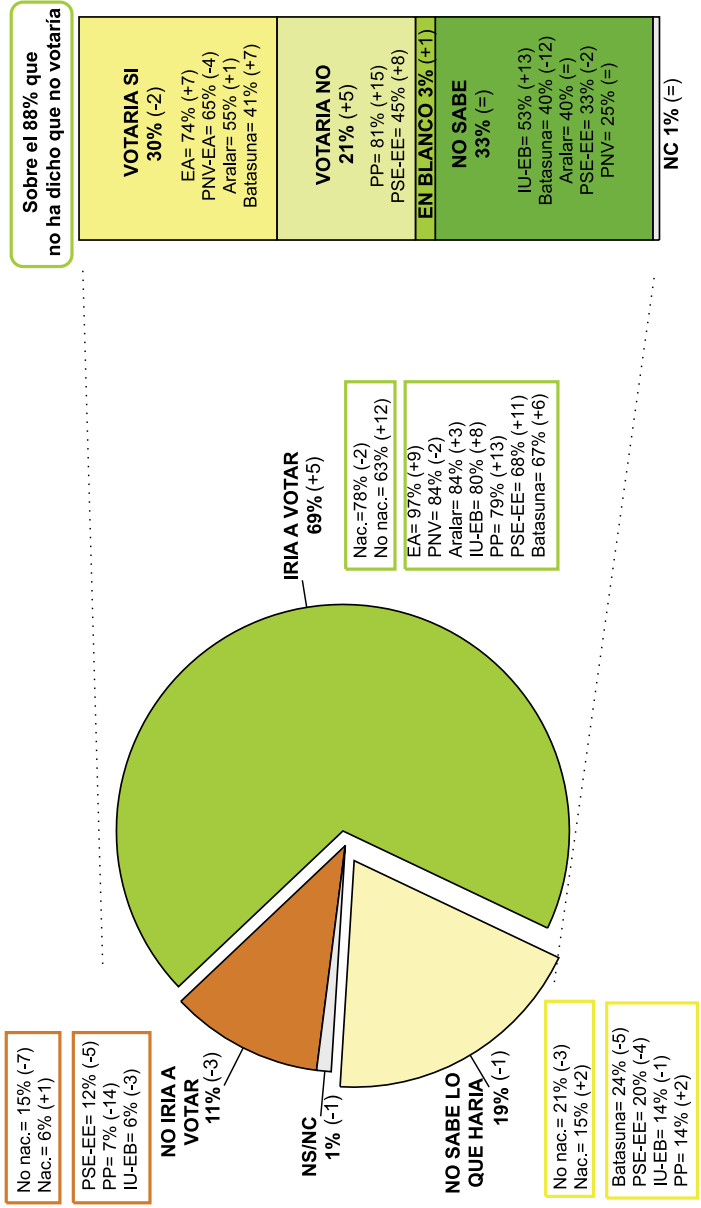


Gráfico 32: PREDISPOSICION ANTE EL REFERENDUM DE IBARRETXE



Euskobarómetro, Noviembre 04 (Mayo 04)

VI

**EN UN CONTEXTO CADA VEZ MÁS OPTIMISTA
RESPECTO DE LA VIOLENCIA, LOS VASCOS
MANTIENEN SU RECHAZO MAYORITARIO
A ETA Y REFUERZAN LA UNIDAD PARA
DESLEGITIMAR EL RECURSO A LA VIOLENCIA
COMO FORMA DE DEFENDER OBJETIVOS
POLÍTICOS, CONSOLIDÁNDOSE UNA MAYORÍA
EN BATASUNA QUE LA RECHAZA.**

**VUELVEN A SUSPENDER LA FALTA DE ENERGIA
DEL GOBIERNO VASCO CONTRA LA VIOLENCIA
CALLEJERA.**

**LES SIGUE PREOCUPANDO LA CRISPACIÓN
SOCIAL, ATRIBUIDA A LA DIVISIÓN ENTRE
NACIONALISTAS Y AUTONOMISTAS.**

**NO SE VE RELACIÓN ENTRE ETA Y LOS
TERRORISMOS INTERNACIONAL E ISLAMISTA**

SIGUE AUMENTANDO LA MAYORÍA DE VASCOS QUE SE MUESTRAN OPTIMISTAS CON LA EVOLUCIÓN DE LA VIOLENCIA EN EL ÚLTIMO AÑO

Más de dos de cada tres vascos (69 %) se muestran optimistas con la evolución del problema de la violencia en los últimos tiempos, tras un significativo avance semestral de siete puntos, que consolida la tendencia de los últimos dos años con un incremento acumulado de 43 puntos. Es algo en lo que están de acuerdo, casi por igual, nacionalistas (68 %) y no nacionalistas (70 %), que son los que más perciben el cambio (20 puntos en el último año), y la mayoría de todos los electorados democráticos (desde el 58 % del PP hasta el 93 % de IU). Frente a ellos, solo algo más de uno de cada diez (11 %) piensa que ha ido a peor, afectando, sobre todo, a uno de cada cinco votantes populares y socialistas. Finalmente, el escepticismo se reduce a algo menos de uno de cada cinco (18 %), tras un retroceso significativo de doce puntos en el último año (ver Gráfico 33).

LOS VASCOS VUELVEN A SUSPENDER AL GOBIERNO VASCO POR SU FALTA DE ENERGÍA ANTE LA VIOLENCIA CALLEJERA

Al igual que hace un año y a pesar de la reducción drástica de sus acciones, la mayoría de los vascos (51 %) juzgan negativa la falta de energía y eficacia del Gobierno Vasco para prevenir y atajar la violencia callejera. Con todo, la división de opiniones es importante, si tenemos en cuenta que sigue habiendo un 44 % que valoran positivamente su actuación en este asunto. Aquí vuelven a evidenciarse las divisiones de opinión entre los juicios positivos y negativos de nacionalistas (56 %) y no nacionalistas (64 %), respectivamente. Como es obvio, los principales valedores del Gobierno Vasco son los electorados de la mayoría gubernamental (entre el 51 % de EA y el 64 % del PNV), a los que se les suman Batasuna (51 %) y Aralar (65 %). Por supuesto, frente a ellos se sitúan las críticas abrumadoras de socialistas (74 %) y populares (91 %), así como proporciones importantes del resto de electorados democráticos (ver Gráfico 34).

LOS VASCOS REFUERZAN LA UNIDAD PARA RECHAZAR EL RECURSO A LA VIOLENCIA COMO FORMA DE DEFENDER OBJETIVOS POLÍTICOS, SIENDO ALGO QUE COMPARTE, CADA VEZ MÁS, LA MAYORÍA DE LOS VOTANTES DE BATASUNA

Casi nueve de cada diez vascos (89 %), tras un significativo incremento de quince puntos en el último año, refuerzan la opinión, casi unánime ya (entre el 65 % de Aralar y el 97 % del PSE-EE) de que hoy en Euskadi se pueden defender todas las aspiraciones y objetivos políticos sin necesidad de recurrir a la violencia, algo en lo que están incluso de acuerdo, por cuarto semestre consecutivo, una mayoría creciente de los votantes de Batasuna (52 %), que refleja su propio desgaste electoral. Por el contrario, la legitimación de la violencia como forma de hacer política es apoyada por un 4 % de los vascos, lo que señala un mínimo histórico que solo sustenta una cuarta parte de los votantes de Batasuna (ver Gráfico 35).

SE MANTIENE LA MAYORÍA HOMOGÉNEA DE VASCOS QUE PIENSA QUE LA TENSIÓN DE LOS PARTIDOS ESTÁ PRODUCIENDO UN INCREMENTO DE LA CRISPACION SOCIAL, SOBRE TODO POR LA DIVISIÓN ENTRE NACIONALISTAS Y NO NACIONALISTAS

Para casi seis de cada diez vascos (frente a cuatro que lo niegan) las actuales divisiones entre los partidos políticos siguen generando tensión, discusiones y crispación en su entorno cotidiano inmediato, sobre todo en Guipúzcoa (77 %). Esta percepción mejora ligeramente en el último año (seis puntos), dando cuenta de la menor presión violenta, por un lado, y del nuevo clima que está produciendo el cambio político, pero se mantiene estable en el último semestre. Además, esta tensión sigue afectando, casi por igual, a nacionalistas (52 %) y no nacionalistas (63 %) y a todos los electorados con una homogeneidad que no se detecta en ningún otro indicador (ver Gráfico 36).

A ese 58 % que sigue percibiendo un aumento de la crispación en su entorno le hemos vuelto a preguntar por las causas. Se mantiene muy estable el diagnóstico ciudadano y entre las causas a los que ellos atribuyen esta situación de crispación social vuelven a destacar: en primer lugar, para la mayoría (30 %) el desacuerdo entre nacionalistas y no nacionalistas, sobre todo entre los socialistas (alrededor del 42 %). El inmovilismo del gobierno central, a pesar de haberse reducido en 18 puntos en el último semestre, sigue siendo la segunda causa para uno de cada diez vascos (10 %), sobre todo entre la mayoría nacionalista y gubernamental (alrededor del 20 %). En tercer lugar, para algo más de uno de cada diez son los frentes, ya sea el nacionalista (8 %) o el llamado "constitucionalista" (8 %), para sectores minoritarios de los electorados autonomistas o nacionalistas, respectivamente.

SE RELAJA LIGERAMENTE EL RECHAZO FRONTAL Y MAYORITARIO DE LOS VASCOS A ETA, MIENTRAS SIGUEN EROSIONÁNDOSE SUS APOYOS EN EL MUNDO ABERTZALE

Después del ligero enfriamiento del último año (ocho puntos menos), el rechazo frontal y mayoritario a ETA alcanza a algo menos de seis de cada diez vascos (56 %), tras perder el máximo de hace un año, quizá por la menor presión terrorista o por las especulaciones sobre una posible tregua, sin descartar un cambio de expectativas ante las nuevas circunstancias políticas nacionales e internacionales. Es una actitud que destaca por su intensidad en Álava (66 %) frente a Guipúzcoa (46 %) y que es claramente mayoritaria en casi todos los electorados democráticos (con la excepción de Aralar y EA), desde el mínimo del 55 % del PNV hasta el 89 % de PP, llegando casi a tres de cada cuatro no nacionalistas (71 %) y una parte importante de los nacionalistas (39 %), tras su retroceso de catorce puntos en el último año, que frena la dinámica anterior de decantación de estos sectores (ver Gráfico 37).

Las opiniones de apoyo remoto, sea de los que piensan que antes estaba justificada la violencia de ETA pero ahora ya no (20 %), sea de los que comparten los fines pero no los métodos violentos (12 %), avanzan en paralelo en el último

año, destacando relativamente en Guipúzcoa (46 %), entre los que se sienten nacionalistas (49 %) y la mayoría gubernamental.

Sin embargo, a pesar de su menor significación estadística, lo más llamativo sigue siendo la práctica desaparición del apoyo explícito y total (0,6 %) ---- 0,9 % en Vizcaya ----, incluido en el electorado de Batasuna (7 %), así como la reducción a solo dos puntos de la justificación crítica de los que apoyan a ETA reconociendo sus errores, que solo es mantenida por algo menos de una quinta parte (17 %) de los votantes de Batasuna. Hoy el grueso de Batasuna se sitúa en el apoyo a sus fines, rechazando sus métodos violentos (54 %), o en el apoyo remoto (14 %), lo que supone que en los últimos meses se ha consolidado la tendencia interanual de una mayor dificultad de estos sectores de opinión para seguir legitimando la violencia y, en consecuencia, un desgaste continuado de sus apoyos sociales, que se refleja en la pérdida de respaldo electoral y, sobre todo, en la necesidad de intentar cambiar su discurso más antisistema.

En cuanto a la calificación o consideración de los vascos respecto a los activistas de ETA, hay que decir que nunca desde la transición habían cosechado un rechazo tan mayoritario. Hoy la gran mayoría de los vascos (68 %) los considera "terroristas" (46 %), "asesinos" (12 %) y "fanáticos" (10 %), siendo algo que comparten, con mayor o menor intensidad, nacionalistas (50 %) y no nacionalistas (84 %) y casi todos los electorados democráticos (desde el 46 % de EA hasta el 100 % del PP, pasando por el 66 % del PNV, 82 % de IU y el 91 % del PSE-EE). Por el contrario, la consideración de "patriotas" ha caído hasta su mínimo histórico (4 %), en tanto que la calificación como "idealistas" se sitúa en el 20 %, en un retroceso significativo desde la llamada "tregua". Estos calificativos positivos o complacientes solo encuentran eco en Guipúzcoa (31 %) y entre cuatro de cada diez nacionalistas (40 %), de forma que la idea de "patriotas" es respaldada, sobre todo y casi en solitario, por uno de cada tres votantes de Batasuna (33 %) y la de "idealistas" encuentra un eco mayoritario en este mismo electorado (46 %) y en el de Aralar (40 %), además de proporciones significativas en el resto de electorados nacionalistas e IU.

**LA MAYORÍA DE LOS VASCOS SIGUEN SIN VER RELACIÓN ENTRE
EL TERRORISMO INTERNACIONAL Y ETA O ENTRE ÉSTA Y EL
TERRORISMO ISLAMISTA**

Para una mayoría de algo más de seis de cada diez vascos (63 %) no existe relación entre ETA y el terrorismo internacional y mucho menos (70 %) entre ETA y el terrorismo islamista. Frente éstos, uno de cada cinco (20 %), en el primer caso, y algo menos (16 %), en el segundo, si creen ver relaciones de ETA con ambos tipos de terrorismo. En el primer caso, la opinión negativa es sostenida por la gran mayoría de los votantes de EA (67 %), PNV (78 %), IU (80 %), Aralar (85 %), Batasuna (90 %) y, en menor medida, el PSE-EE (48 %) y, en el segundo, por proporciones muy similares que oscilan entre el 60 % del PSE-EE y el 100 % de Aralar. Por el contrario, la opinión positiva en ambos casos solo destaca entre el electorado popular (68 % y 65 %, respectivamente), en tanto que el socialista se muestra algo más dividido, aunque decantándose más del lado negativo, sobre todo, en el segundo supuesto (ver Gráfico 38).

Gráfico 33: EVOLUCION DEL PROBLEMA DE LA VIOLENCIA EN EL ULTIMO AÑO

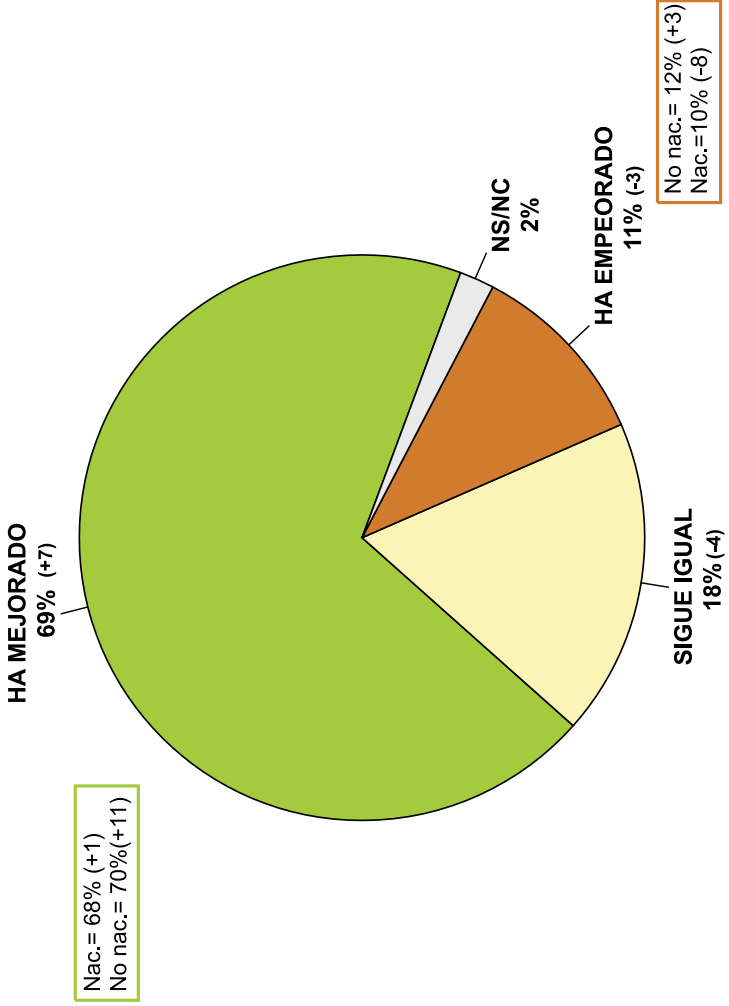


Grafico 34: VALORACION DE LA ACTUACION DEL GOBIERNO VASCO PARA ATAJAR LA VIOLENCIA CALLEJERA

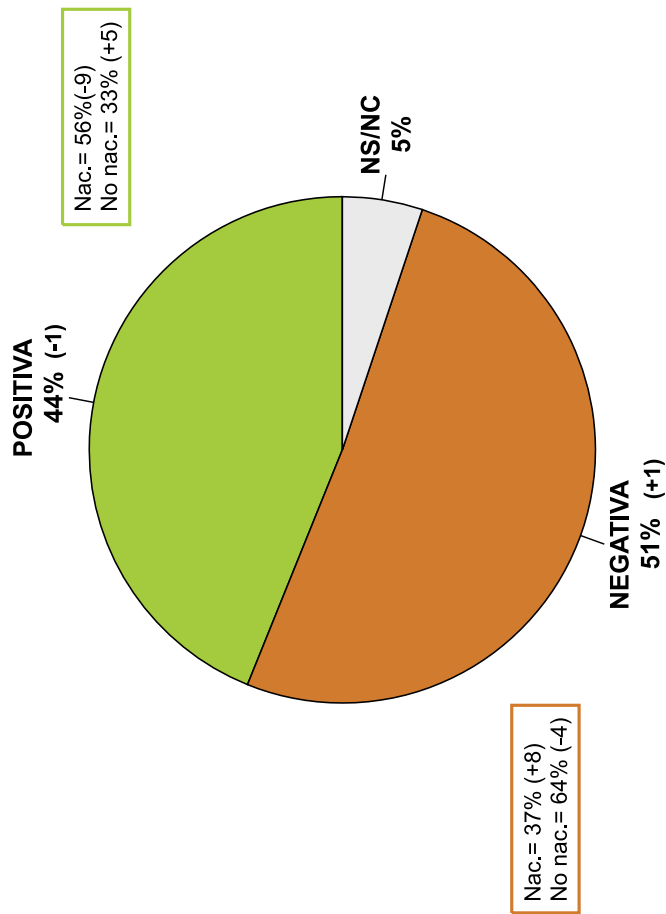
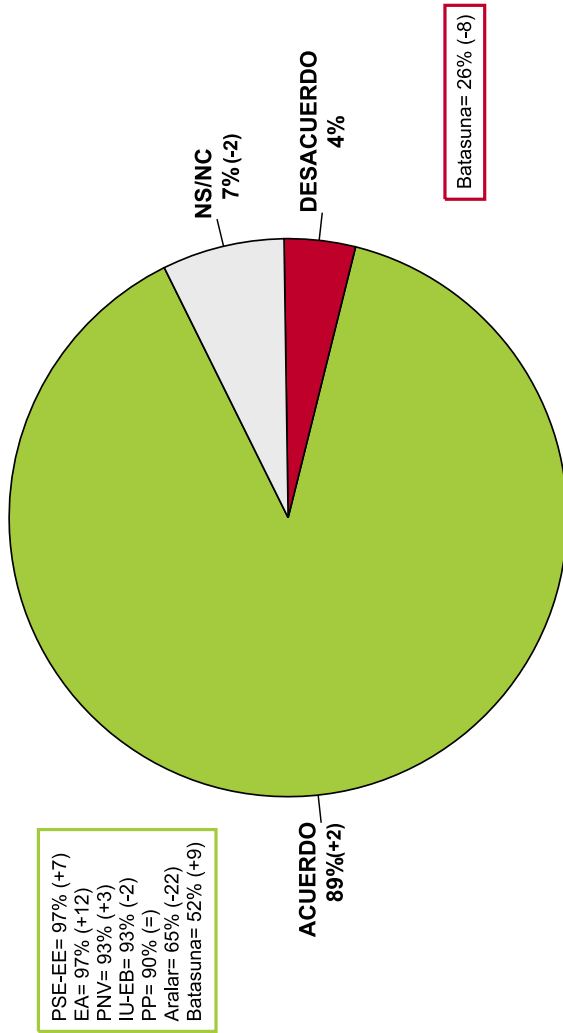


Gráfico 35: HOY EN EUSKADI SE PUEDEN DEFENDER TODAS LAS ASPIRACIONES Y OBJETIVOS POLITICOS SIN NECESIDAD DE RECURRIR A LA VIOLENCIA



PSE-EE= 97% (+7)
 EA= 97% (+12)
 PNV= 93% (+3)
 IU-EB= 93% (-2)
 PP= 90% (=)
 Aralar= 65% (-22)
 Batasuna= 52% (+9)

Gráfico 36: PERCEPCION DE LOS VASCOS SOBRE EL INCREMENTO DE LA CRISPACION SOCIAL Y SUS CAUSAS

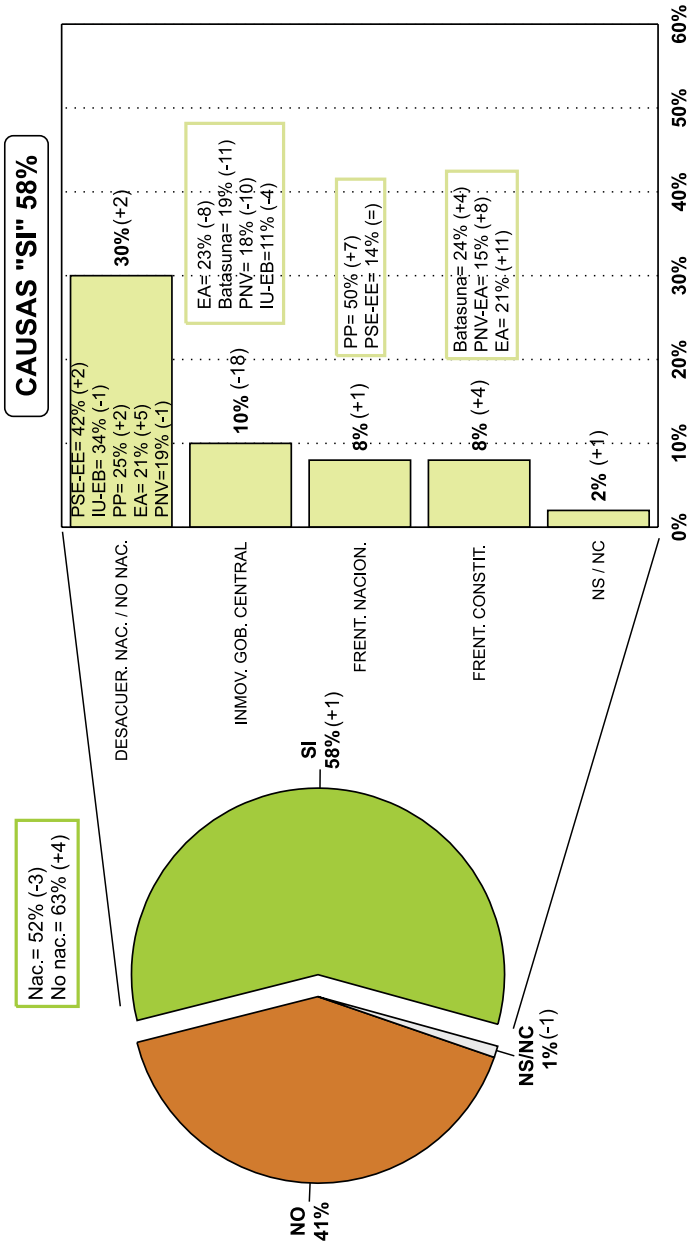


Gráfico 37: ACTITUD DE LOS VASCOS ANTE ETA

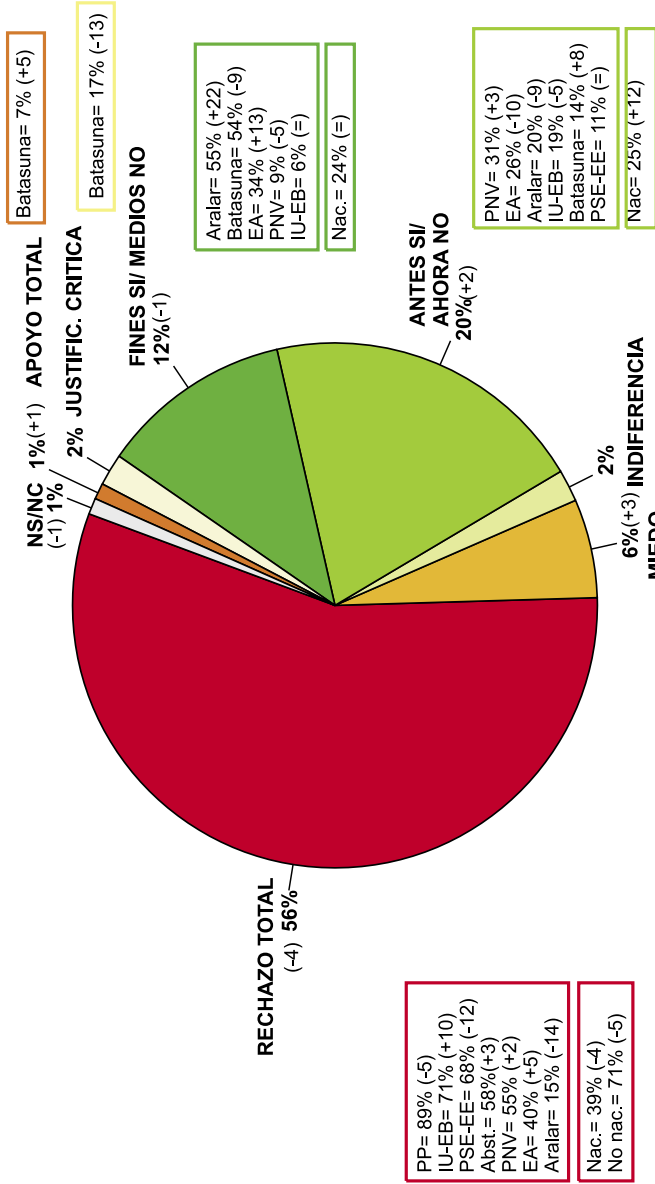
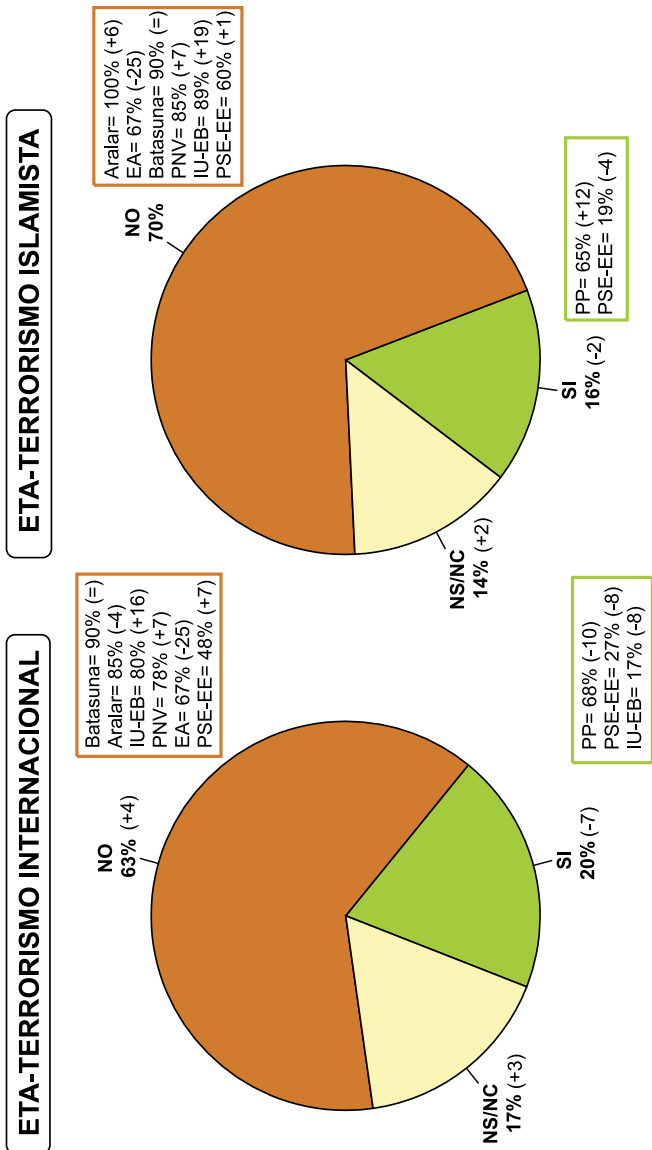


Gráfico 38: RELACION ANTE EL TERRORISMO DE ETA Y EL TERRORISMO INTERNACIONAL E ISLAMISTA



VII

**LOS VASCOS MANTIENE SU APOYO A UNA
EVENTUAL NEGOCIACIÓN GOBIERNO-ETA,
CONDICIONADA ALABANDONO DE LAS ARMAS.**

**SIGUEN DIVIDIDOS Y MENOS PROCLIVES
AL PERDÓN Y LA REINSERCIÓN DE LOS
PRESOS POR DELITOS DE TERRORISMO O A
LA HORA DE VALORAR LOS RESULTADOS DEL
ACUERDO POR LAS LIBERTADES, POR CUYA
CONTINUIDAD Y AMPLIACIÓN ABOGAN.**

LOS VASCOS MANTIENEN SU APOYO A UNA EVENTUAL NEGOCIACIÓN GOBIERNO-ETA, CONDICIONADA A SU ABANDONO DE LAS ARMAS

En el último año se ha mantenido estable la preferencia casi mayoritaria de los vascos (75 %) por una eventual negociación gobierno-ETA, aunque condicionada a que ésta abandone las armas (47 %), siendo algo que comparten por igual nacionalistas y no nacionalistas y la mayoría de casi todos los electorados democráticos (desde el 58 % de IU al 60 % del PSE-EE), con las excepciones, contrapuestas, del PP, EA y Aralar. Por su parte, los partidarios de la negociación incondicional, que hoy es apoyada por algo más de uno de cada cuatro vascos (28 %), homogeneiza a los votantes de EH (87 %), aunque con el respaldo significativo de casi la mitad (47 %) de los nacionalistas (entre el 30 % del PNV y el 69 % de EA). Sin embargo, sigue habiendo una minoría consistente de uno de cada cinco vascos (20 %) que rechazan cualquier tipo de negociación, sobre todo entre los no nacionalistas (uno de cada tres), que va del 29 % de los socialistas a una gran mayoría de los votantes populares (72 %)--- ver Gráfico 39 ---

LOS VASCOS SIGUEN DIVIDIDOS Y MENOS PROCLIVES AL PERDÓN Y LA REINSERCIÓN DE LOS PRESOS POR DELITOS DE TERRORISMO

Solo algo más de uno de cada cuatro vascos (26 %), tras un significativo retroceso de ocho puntos en el último año, piensan que todos los terroristas que se arrepientan y expresen su decisión de abandonar las armas deberían beneficiarse de las medidas de reinserción social. Frente a ellos, otro tercio largo (38 %) opinan que éstas sólo podrían aplicarse a aquellos que no tengan delitos de sangre, mientras que uno de cada cuatro (25 %) no están dispuestos a perdonar y creen que unos y otros deben cumplir íntegramente sus penas. Esta distribución refleja un claro retroceso en la evolución de la opinión pública vasca hacia el perdón, perdiéndose la anterior mayoría, aunque muy ajustada, a favor del perdón, tras el final de la llamada "tregua" de ETA (ver Gráfico 40).

La primera opción sigue siendo, relativamente, mayoritaria entre los nacionalistas (43 %), mientras que los no nacionalistas se muestran mucho más divididos y reticentes al perdón, entre el perdón condicional (36 %) y el cumplimiento íntegro de las penas (38 %). Solo los votantes de Aralar (70 %), Batasuna (69 %) y EA (51 %) se muestran mayoritariamente favorables al perdón incondicional. Por el contrario, los del PP (76 %) y, en menor medida, los socialistas (40 %) siguen siendo partidarios del cumplimiento íntegro de las penas, en tanto que el resto de electorados se expresan más divididos, aunque inclinados al perdón condicional.

LOS VASCOS SIGUEN DIVIDIDOS A LA HORA DE VALORAR LOS RESULTADOS DEL "ACUERDO POR LAS LIBERTADES Y CONTRA EL TERRORISMO", AUNQUE APOYAN MAYORITARIAMENTE SU CONTINUIDAD, LA AMPLIACIÓN PARTIDISTA Y SU DESARROLLO

A pesar de la ligera evolución positiva en el último año, siguen siendo más los vascos que tienen una opinión negativa (49 %) que los que lo hacen positivamente (29 %) a la hora de valorar los resultados del "Acuerdo por las libertades y contra el terrorismo" firmado hace tres años por el PP y el PSOE. La opinión negativa sigue predominando en los electorados nacionalistas (76 %) y que apoyan al gobierno (desde el 55 % de IU al 93 % de Batasuna, pasando por el 64 % de EA, el 70 % del PNV o el 84 % de Aralar), en tanto que la positiva lo hace entre los votantes del PP (82 %) y, en mucha menor medida, los socialistas (58 %), siendo algo que comparten, en general, el 44 % de los que dicen no sentirse nacionalistas (ver Gráfico 41).

Al mismo tiempo, va consolidándose la mayoría (53 %) que aboga por la continuidad del acuerdo, si bien desarrollándolo con algún tipo de cambio (44 %). Frente a ellos, algo más de uno de cada tres vascos (37 %) prefiere que se rompa y se liquide. Una clara mayoría de los electorados del PSE-EE (84 %) y PP (94 %) abogan por mantenerlo y desarrollarlo, en tanto que los de Batasuna (89 %), Aralar (80 %) y, en menor medida, los electorados que apoyan al gobierno de coalición lo hacen por su ruptura (desde el 46 % de IU al 66 % de EA). Por su parte, la continuidad sin cambios solo encuentra un eco significativo entre una mayoría de votantes populares (49 %) y, mucho menor (uno de cada diez), entre los socialistas.

Finalmente, sigue habiendo una mayoría estable de vascos (50 %) a los que les gustaría que se introdujeran correcciones en el mismo para ampliarlo al mayor número posible de fuerzas políticas y, muy especialmente, a los nacionalistas. Todos los electorados democráticos apoyan mayoritariamente tal posibilidad, desde el 43 % del PNV al 74 % de los socialistas, aunque con menor entusiasmo los nacionalistas (37 %) que los no nacionalistas (59 %). En frente, no llegan a uno de cada tres (30 %) los vascos, sobre todo nacionalistas (44 %), que se oponen a tal posibilidad, siendo una opción mayoritaria solo en los electorados de Aralar (60 %) y Batasuna (54 %).

Gráfico 39: OPINION SOBRE UNA EVENTUAL NEGOCIACION GOBIERNO - ETA

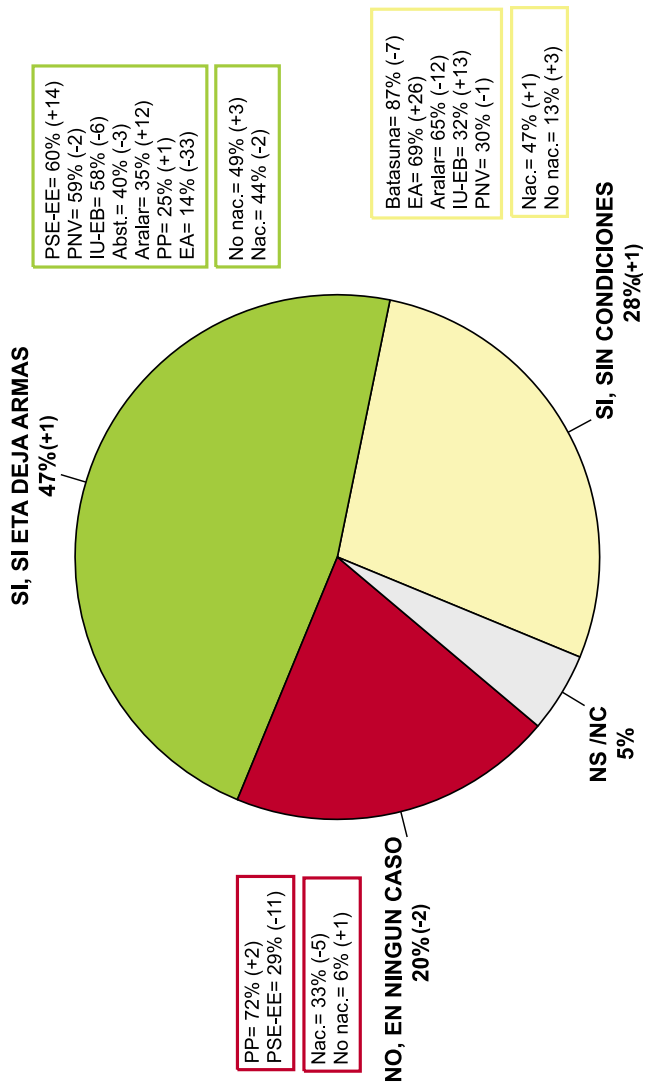


Gráfico 40: OPINION DE LOS VASCOS SOBRE LA REINSENCION DE LOS PRESOS POR DELITOS DE TERRORISMO

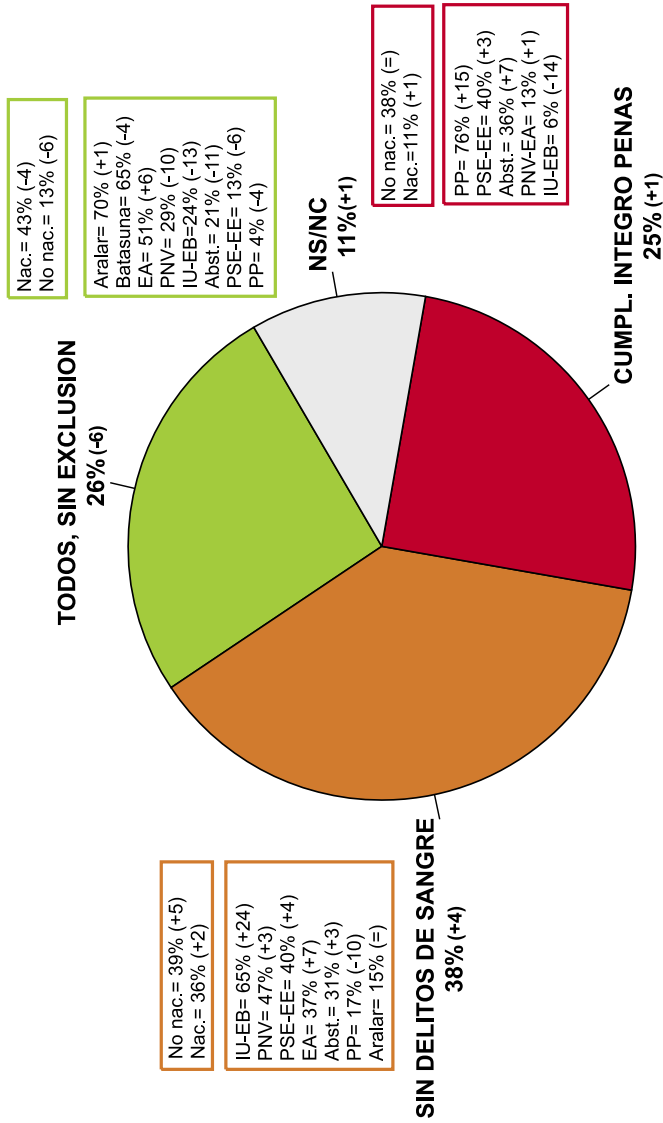
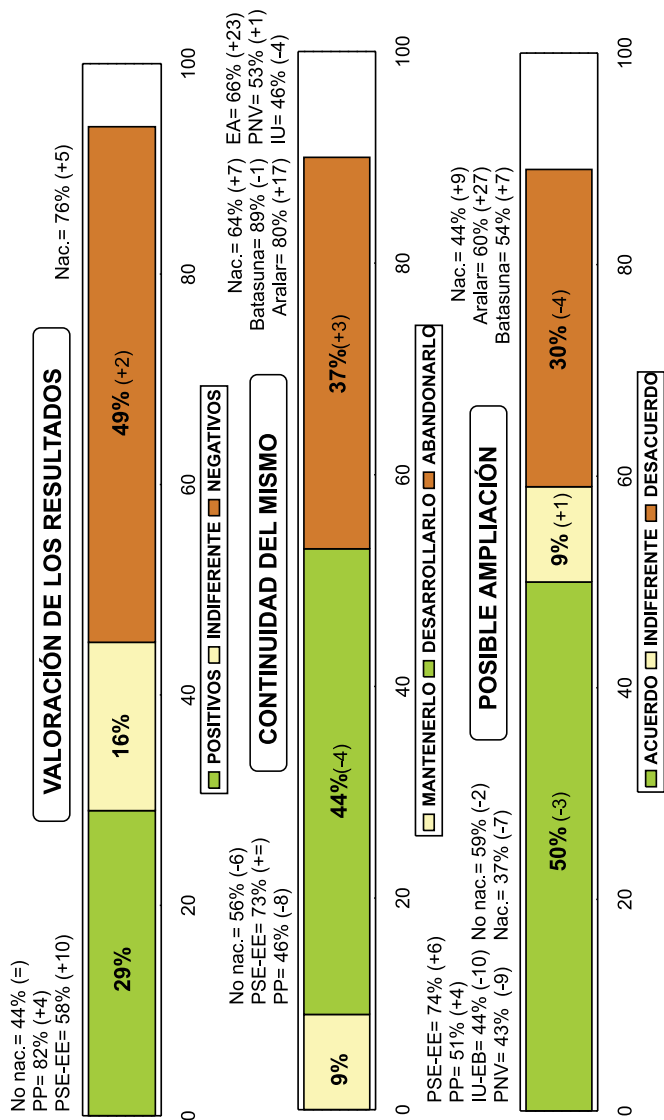


Gráfico 41: VALORACION DE LOS RESULTADOS DEL "ACUERDO POR LAS LIBERTADES Y CONTRA EL TERRORISMO", CONTINUIDAD DEL MISMO Y POSIBLE AMPLIACIÓN





**DEPARTAMENTO DE
CIENCIA POLITICA
Y DE LA ADMINISTRACION**

**POLITIKA ETA
ADMINISTRAZIO ZIENTZIEN SAILA**

Posta kutxatila 644 Apartado
Teléfono 94 601 23 79/94 601 23 84
Fax 94 601 51 40
48080 BILBAO
E-mail: cpveusko@lg.ehu.es
Internet: www.ehu.es/cpvweb