

10º aniversario

eusko **BAROMETRO**

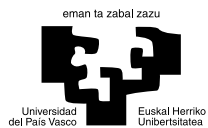
Estudio periódico de la opinión pública vasca

Noviembre 2005



EUSKOBARÓMETRO

Noviembre 2005





PRESENTACIÓN

EUSKOBARÓMETRO es el nombre de un equipo de investigación de la UPV-EHU/EHU dirigido por el profesor **Francisco José Llera Ramo**, Catedrático de Ciencia Política y de la Administración, que cuenta con un núcleo estable formado por los profesores Eider Alkorta, Arantxa Elizondo, Patxi Juaristi, Eva Martínez, José M. Mata, Carmelo Moreno, Ainhoa Novo, Alberto de la Peña, Alfredo Retortillo y Pablo San Martín y la asistencia técnica de los investigadores Juan Luis Arriaga, Yosune Iraola, Rafael Leonisio, Beatriz Santisteban y Raquel Sanz.

El proyecto inicia su andadura en el año 1995, aprovechando una dilatada experiencia de investigación desde los años setenta, con un objetivo prioritario en torno al estudio del comportamiento político y la opinión pública vasca, al que se han añadido otros de análisis y evaluación institucional y de políticas públicas. En este sentido, la actividad del **EQUIPO EUSKOBARÓMETRO** ha sido muy fructífera en estos años, como muestra la repercusión pública de las sucesivas oleadas de su propio barómetro de opinión y los múltiples estudios realizados. Actualmente, podemos decir que el Equipo Euskobarómetro es un grupo de calidad científica reconocida.

- 1) El primer resultado práctico del Equipo Euskobarómetro ha sido crear un rico banco de datos a partir de las encuestas periódicas del llamado Euskobarómetro, que se realiza de forma semestral. En un futuro no muy lejano estos millones de datos acumulados y sistematizados podrán ser consultados y tratados on line, pero por el momento, podemos ofrecer una selección relevante de los mismos. Dichos datos, aportados por las generosas respuestas de más de 50.000 ciudadanos vascos a lo largo de casi tres décadas, se pueden consultar en el apartado de **SERIES DE DATOS TEMPORALES DE EUSKOBARÓMETRO** de nuestra web site.
- 2) El propio Equipo Euskobarómetro hace públicos para los medios de comunicación, y para la opinión pública en general, los resultados más relevantes de cada oleada de primavera y otoño del Euskobarómetro, con datos de carácter político, social y económico. Estos datos pueden consultarse en **ÚLTIMOS DATOS DEL EUSKOBARÓMETRO** del citado sitio en la red.
- 3) El Equipo Euskobarómetro suele adelantar sus estimaciones electorales para Euskadi cada vez que entramos en un período electoral. Las últimas previsiones del Equipo Euskobarómetro sobre unas nuevas elecciones autonómicas vascas, desde las celebradas el 17 de Mayo de 2005, pueden ser consultadas en el apartado de **ESTIMACIONES ELECTORALES DEL EUSKOBAROMETRO**, en esta misma página web. Igualmente, se incluyen todas las estimaciones electorales hechas públicas ante dichas elecciones autonómicas de 2005 en Euskadi.
- 4) Asimismo, el Equipo Euskobarómetro realiza de forma periódica otro tipo de actividades de investigación y de consultoría, sobre todo en el campo del análisis empírico, la evaluación institucional y el campo de las políticas públicas. Estas actividades también puede verse en el apartado **RELACION DE TRABAJOS DEL EQUIPO EUSKOBARÓMETRO**, que aparece en esta misma página.



- 5) Dentro de los trabajos del Equipo Euskobarómetro, mención especial merece la línea de estudios de género y políticas de igualdad de oportunidades entre mujeres y hombres. En este sentido, un grupo de profesoras e investigadoras del equipo está desarrollando una serie de investigaciones y de trabajos de consultoría con instituciones, a fin de integrar la perspectiva de género en las actuaciones públicas y avanzar así en la eliminación de la discriminación entre los sexos. Todas estas actividades también pueden verse en esta misma página, en el apartado **ESTUDIOS DE GÉNERO**.
- 6) Casi desde sus comienzos, el **EUSKOBARÓMETRO** ha dedicado, con carácter pionero, una especial atención al conocimiento e imagen pública de la Universidad del País Vasco. Así, desde 1996 y con periodicidad anual hemos ido haciendo público nuestro estudio sobre **La proyección social de la UPV-EHU**, cuya última edición siempre puede ser consultada, previa autorización del Rectorado, en nuestra web.
- 7) El Equipo Euskobarómetro ha creado en el año 2000 un nuevo servicio, el llamado Observatorio de la Sociedad de la Información en Euskadi (OSIE), para medir el impacto de las nuevas tecnologías de la información en la comunidad vasca. Los resultados pueden consultarse también en esta página a través del enlace del **OBSERVATORIO DE LA SOCIEDAD DE LA INFORMACIÓN EN EUSKADI (OSIE)**, que también aparece en esta misma página.
- 8) La entrada en vigor de la Europa del EURO, la reforma institucional y la ampliación de la Unión Europea, así como la nueva situación internacional, nos han llevado a la conclusión del interés creciente de estos asuntos y la consiguiente necesidad de crear un nuevo **OBSERVATORIO VASCO DE LA INTEGRACIÓN EUROPEA Y LA SOCIEDAD INTERNACIONAL (OVEI)**, que incorporamos a esta misma página a partir del barómetro de otoño de 2001.
- 9) Desde el año 2001, el **EUSKOBARÓMETRO**, junto con los barómetros universitarios regionales de las Universidades Autónoma de Barcelona (ICPS), Granada (CAPDEA) y Santiago de Compostela, han puesto en marcha el nuevo **OBSERVATORIO DE POLÍTICA AUTONÓMICA (OPA)**, que comparte, compara y difunde periódicamente la parte común de sus respectivos cuestionarios. El OPA dispone de una web (www.opa151.com) actualizada con enlaces fáciles desde y hacia los distintos barómetros regionales.
- 10) Además, en los últimos años el **EQUIPO EUSKOBARÓMETRO** ha abierto una nueva línea de estudios nacionales, realizados en colaboración con otras instituciones. Fruto de la colaboración con la Agencia Nacional de Evaluación de la Calidad y Acreditación (ANECA) es el estudio pionero de **Los Españoles y la Universidad. Primera encuesta nacional sobre la imagen pública del sistema universitario español**, publicado por dicha institución en el 2004 y que puede ser consultado en nuestra web. De la colaboración con la Fundación de Víctimas del Terrorismo (FVT) y el Centro de Investigaciones Sociológicas (CIS) es el estudio, también pionero, sobre **Los españoles y las víctimas del terrorismo. Primera encuesta nacional**, publicada por el CIS en el 2004 y que puede ser consultado en nuestra web. En colaboración también con la FVT está en fase de publicación la **IIª Encuesta nacional "Percepción ciudadana sobre el terrorismo y sus víctimas"**, correspondiente al año 2005, cuyo avance puede ser consultado en nuestra misma web.

Con los comentarios y datos que siguen, el equipo de investigación del EUSKOBARÓMETRO del Departamento de Ciencia Política de la UPV/EHU presenta los resultados más relevantes de la oleada de otoño referida al mes de noviembre de 2005.

Esta información se puede consultar y ampliar
en nuestra web site:

www.ehu.es/cpvweb



Í N D I C E

I. FICHA TÉCNICA.....	6
II. SITUACIÓN PERSONAL Y PREOCUPACIONES, EXPECTATIVAS Y CLIMA SOCIAL Y ECONÓMICO, CONFIANZA Y REFORMAS INSTITUCIONALES.....	7
III. CLIMA Y EVALUACIÓN POLÍTICA Y GUBERNAMENTAL, LA GOVERNABILIDAD Y EL LIDERAZGO POLÍTICO.....	23
IV. SENTIMIENTO NACIONALISTA E IDENTIDAD VASCA.....	37
V. AUTOGOBIERNO, PLAN IBARRETXE, AUTODETERMINACIÓN E INDEPENDENCIA.....	47
VI. VIOLENCIA, CRISPACIÓN SOCIAL Y PERSPECTIVAS PARA EL FINAL DEL TERRORISMO.....	69

I

FICHA TECNICA DEL EUSKOBARÓMETRO NOVIEMBRE 2005

Realización: Equipo EUSKOBARÓMETRO del Dep. de Ciencia Política de la UPV/EHU, dirigido por el prof. **Francisco J. Llera Ramo** y formado por los profs. **José M. Mata, Carmelo Moreno y Alfredo Retortillo**, con la asistencia técnica de **Rafael Leonisio**.

Trabajo de campo: Entrevistas individuales realizadas a domicilio mediante cuestionario estructurado entre los días 2 y 23 de Noviembre de 2005 por la red de campo de **CPS**. Las especiales dificultades del trabajo de campo, por el rechazo creciente a las entrevistas por parte de un sector de ciudadanos, han podido producir un ligero sesgo (de, al menos, 6 puntos) a favor de las opciones de la mayoría gubernamental en el País Vasco. A pesar de esta constatación, hemos preferido no reequilibrar la muestra, dejando los datos tal como resultan de su recuento sin corrección alguna.

Universo: Población de 18 y más años de la Comunidad Autónoma del País Vasco.

Tamaño muestral: 1.200 entrevistas en 3 submuestras representativas provinciales de 400 entrevistas.

Diseño muestral: Polietápico y autoponderado según tipologías de las secciones censales realizadas por EUSTAT en 60 secciones censales (20 por provincia) de 35 municipios (5 en Álava, 15 en Vizcaya y 15 en Guipúzcoa) y selección aleatoria de individuos por cuotas de edad y sexo.

Error muestral: Para un nivel de confianza del 95 %, y supuesta la máxima variabilidad de la población $p = q = 0,5$, el error muestral para el conjunto de la muestra ponderada es de + 2,82 %. Para cada submuestra provincial y con las mismas condiciones, los errores son de $\pm 4,89$ % para los datos de Álava, Guipúzcoa y Vizcaya, respectivamente.

Cálculo de elevadores: Mediante un método iterativo la muestra ha sido ajustada por provincias, sexo, edad y niveles de instrucción del Censo de Población de 2001.



EL 2005 HA SIDO UN BUEN AÑO PARA LA MAYORÍA DE LOS VASCOS, RETROCEDIENDO SU CONFIANZA ECONÓMICA, PERO MANTENIÉNDOSE LAS EXPECTATIVAS DE FUTURO.

EL PARO SIGUE SIENDO SU PRINCIPAL PREOCUPACIÓN Y LA VIOLENCIA PASA A SEGUNDO PLANO.

A PESAR DEL ALIVIO, UNA PARTE IMPORTANTE SIGUE EXPRESANDO MIEDO A PARTICIPAR ACTIVAMENTE EN POLÍTICA, MEJORANDO EL CLIMA DE FALTA DE LIBERTAD Y DISMINUYENDO LA PROPORCIÓN DE VASCOS DISPUESTOS A IRSE.

SE ENQUISTA EL CLIMA DE MALESTAR DEMOCRÁTICO, CON UNA BAJA VALORACIÓN INSTITUCIONAL, QUE DIFERENCIA A LOS NACIONALISTAS DE LOS QUE NO LO SON Y A LOS VASCOS DE LOS ESPAÑOLES.

LOS DETRACTORES SUPERAN A LOS DEFENSORES DE LA CONSTITUCIÓN ESPAÑOLA, PERO LOS VASCOS APOYAN MAYORITARIAMENTE REFORMAS RESPETUOSAS CON LA PROPIA CONSTITUCIONALIDAD.

EL 2005 HA SIDO UN BUEN AÑO PARA LA MAYORÍA DE LOS VASCOS, RETROCEDIENDO LIGERAMENTE LA CONFIANZA EN LAS ECONOMÍAS ESPAÑOLA Y VASCA E IMPONIÉNDOSE EL ESCEPTICISMO

Manteniéndose una gran estabilidad en el último año, para algo más de tres de cada cuatro vascos (76 %) el 2005 ha sido un buen año en lo personal, mientras que para algo menos de uno de cada cuatro o refieren una experiencia negativa (6 %) o expresan escepticismo (18 %).

Por otro lado, algo menos de dos de cada cinco vascos (39 %) se muestran optimistas ante la situación económica de su Comunidad, retrocediendo siete puntos este optimismo en el último año. Sin embargo, esta valoración positiva se reduce a la mitad (18 %) con respecto a la situación económica española, que experimenta un retroceso interanual paralelo. Con todo, el escepticismo sigue siendo mayoritario en la segunda (63 %) e importante en la primera (47 %). Sin embargo, los pesimistas (13 % y 17 %, respectivamente) se mantienen estables (ver Gráfico 1).

SE MANTIENE EL OPTIMISMO MAYORITARIO DE LOS VASCOS ANTE EL FUTURO DEL PAÍS

Tras una ligera recuperación de tres puntos en los últimos meses, algo menos de dos de cada tres vascos (63 %) siguen viendo con optimismo el futuro de Euskadi en los próximos diez años. Aunque el optimismo mayoritario es compartido por nacionalistas (69 %) y no nacionalistas (59 %), entre aquellos se mantiene relativamente estable, mientras que entre los segundos se produce una clara recuperación de ocho puntos en el último semestre. Frente a ellos, los pesimistas retroceden ligeramente en los últimos meses (5 %), al igual que lo hacen los escépticos (28 %) y aglutinando entre ambos a uno de cada tres vascos (ver Gráfico 2).

EL PARO SIGUE SIENDO LA PRINCIPAL PREOCUPACIÓN DE LOS VASCOS, MIENTRAS QUE LA VIOLENCIA EMPIEZA A PASAR A UN SEGUNDO PLANO

El paro, con un avance interanual de seis puntos, sigue situado como la principal preocupación de casi un tercio de los vascos (32 %). Por el contrario, la violencia y el terrorismo comienzan a pasar a un segundo plano y con un retroceso interanual de seis puntos, es la principal preocupación para algo menos de uno de cada siete vascos (14 %). Las desigualdades sociales y el bienestar (20 %) y los grandes servicios públicos como vivienda, sobre todo, sanidad



y educación (18 %) se interponen en la segunda y tercera posición. La situación política (11 %) y las drogas (11 %) les siguen en el orden de prioridades, definiendo una escala relativamente distinta a la de hace seis meses (ver Gráfico 3).

MEJORA LIGERAMENTE EL SENTIMIENTO DE LIBERTAD PARA HABLAR DE POLÍTICA, SOBRE TODO ENTRE LOS NO NACIONALISTAS, QUE SIGUEN SIENDO LOS MENOS LIBRES

Mejorando ligeramente la situación de hace seis meses, solo algo más de uno de cada tres vascos (35 %) se siente libre para hablar de política con todo el mundo, sentimiento que comparten menos de la mitad de los que se definen como nacionalistas vascos (39 %) y casi un tercio de los no nacionalistas (32 %), que son quienes experimentan este cambio de tendencia.

Con un avance mayor, una proporción mayor son los que sólo lo hacen con algunos (45 %). Finalmente, tras un retroceso de cinco puntos, una quinta parte de los vascos (20 %) siguen sin poder hacerlo con nadie o casi nadie, sobre todo (24 %) entre los no nacionalistas, pero también entre los nacionalistas (16 %), con retrocesos de 9 y 4 puntos, respectivamente en el último semestre (ver Gráfico 4).

AUNQUE CONTINÚA ALIVIÁNDOSE SIGNIFICATIVAMENTE, UNA PARTE IMPORTANTE DE LOS VASCOS SIGUEN PERCIBIENDO UN SENTIMIENTO DE MIEDO A PARTICIPAR EN POLÍTICA, SOBRE TODO ENTRE LOS NO NACIONALISTAS

La sociedad vasca sigue dividida entre los que dicen percibir en su entorno mucho o bastante miedo a participar en política (35 %) y los que perciben poco o ninguno (64 %), con retrocesos (7 puntos) y avances (8 puntos) paralelos, respectivamente, en el último año. Sin embargo, el alivio es evidente y progresivo, si tenemos en cuenta que en los últimos tres años el retroceso de los primeros ya acumula 26 puntos, en tanto que los segundos llevan acumulando un avance en paralelo de 27 puntos, invirtiéndose completamente la tendencia de épocas pasadas. Aunque siguen siendo los no nacionalistas los más afectados (45 %), este sentimiento de miedo lo comparten también algo más de uno de cada cinco nacionalistas (22 %). Este progresivo cambio de tendencia, sobre todo entre los no nacionalistas, se produce en un contexto de evidente disminución de la actividad terrorista, de ilegalización del entorno político y social de los violentos y tras la alternancia en la mayoría gubernamental en España y las nuevas expectativas de normalización que se han generado en el último año (ver Gráfico 5).

DISMINUYE LIGERAMENTE EL NUMERO DE VASCOS DISPUESTOS A IRSE DE EUSKADI SI SE LES OFRECEN LAS MISMAS CONDICIONES DE VIDA

La mejora relativa del clima crónico de violencia no ha sido suficiente, sin embargo, para taponar la fisura que el clima político y social ha abierto en las expectativas de movilidad geográfica, existiendo todavía una importante proporción de uno de cada diez vascos (9 %) que están dispuestos a irse del país si se les ofrecen las mismas condiciones de vida en otro sitio. Es una actitud que sigue destacando en Álava (9 %) y Vizcaya (10 %), entre los inmigrantes y sus hijos (13 %), los votantes del PP (39 %) y del PSE-EE (14 %) y los no nacionalistas (14 %) y, en general, los más jóvenes (11 %), los estudiantes (13 %), los parados (9 %) y los que tienen estudios superiores (10 %), aunque es un tipo de actitud que afecta, en mayor o menor medida, a casi todos los sectores políticos y sociales. El retroceso o mejora, con mayor o menor intensidad, se produce en todas estas categorías sociales (ver Gráfico 6).

SE ENQUISTA EL CLIMA MAYORITARIO DE MALESTAR DEMOCRÁTICO

Se estanca la alarmante mayoría de vascos (55 %) que siguen mostrándose descontentos con el funcionamiento de nuestra democracia. El nivel de insatisfacción, suponemos que por razones muy distintas, sigue afectando a todos los sectores y oscila entre el 38 % de los no nacionalistas y el 78 % de los nacionalistas, que siguen mostrándose abrumadoramente insatisfechos. Frente a ellos, solo algo menos de dos de cada cinco vascos (38 %) se muestran satisfechos, con un retroceso de siete puntos en el último año, que nos sigue situando muy por debajo de la media de satisfacción de los españoles en su conjunto, que es, a su vez, de las más elevadas de la UE, pero siendo el sentimiento mayoritario (54 %) entre los no nacionalistas (ver Gráfico 7).

LOS DETRACTORES SUPERAN A LOS DEFENSORES DE LA CONSTITUCIÓN ESPAÑOLA, AL TIEMPO QUE LA MAYORÍA APOYA EVENTUALES REFORMAS, SIEMPRE QUE SEAN COMPATIBLES CON LA MISMA

De celebrarse hoy un nuevo referéndum constitucional volvería a repetirse el 31 % censal que votó afirmativamente en el de 1978, manteniéndose estable en el último año. Esta opinión favorable sigue siendo mayoritaria entre los no nacionalistas (49 %), pero solo es compartida por uno de cada diez nacionalistas. Por el contrario, el voto negativo de hace veinticuatro años sigue creciendo y se habría triplicado, superando ligeramente al positivo (36 %) y aglutinando a la



mayoría de los nacionalistas (60 %) frente a algo menos de dos de cada diez no nacionalistas. Por electorados, los decantados por el si están entre populares (89 %) y socialistas (69 %) y, en menor medida, EB (24 %) y PNV (21 %), mientras que el voto negativo mayoritario oscila entre el mínimo de los votantes del PNV-EA (45 %) y el máximo de los de EHAK (93 %), pasando por el 52 % de EB y el 70 % de Aralar (ver Gráfico 8).

Por otra parte, una clara mayoría de tres de cada cuatro vascos (75 %) continúa viendo con buenos ojos la reforma constitucional. Si la oportunidad y la necesidad de tal reforma siguen siendo apoyadas abrumadoramente entre los electorados nacionalistas (94 %), también lo son entre los no nacionalistas (61 %), generándose un consenso bastante generalizado. El rechazo a la misma (14 %) solo es significativo (75 %) en el electorado popular, tras un significativo incremento de casi cuarenta puntos en el último semestre, en tanto que el socialista continúa decantándose mayoritariamente (67 %) por la reforma (ver Gráfico 9).

En concreto, pensando en la eventual reconsideración del estatus político del autogobierno, se mantiene en el último año la mayoría de vascos (52 %) que considera muy o bastante importante que tal reforma respete y sea compatible con la Constitución Española. Frente a ellos, algo más de uno de cada cuatro (28 %) lo considera poco o nada importante y otro 17 % se muestra indiferente. Si los no nacionalistas subrayan y refuerzan la importancia de tal compatibilidad en más de sus tres cuartas partes (76 %), solo uno de cada cinco nacionalistas (20 %) comparte esta idea. Por el contrario, la mayoría de estos últimos (53 %) prefieren restarle valor a tal exigencia frente a uno de cada diez no nacionalistas (11 %). Por electorados, lo primero es casi unánime entre los votantes del PP (95 %) y los del PSE-EE (86 %) y mayoritario entre los de EB (54 %), mientras que lo segundo solo lo es entre los de EHAK (81 %) y Aralar (52 %), mostrándose más divididos los votantes del PNV-EA.

SOLO EL GOBIERNO Y EL PARLAMENTO VASCOS VUELVEN A OBTENER UN APROBADO EN EL RANKING DE CONFIANZA INSTITUCIONAL POR EL SESGO NACIONALISTA DE LA VALORACIÓN

En medio de una desconfianza ya crónica y con un desgaste generalizado de entre dos (Gobierno Español) y ocho décimas (Organizaciones empresariales) en el último año, el Gobierno Vasco y el Parlamento Vasco son las instituciones que más confianza obtienen en el País Vasco y las únicas que superan el listón del aprobado (5,2) en una escala de confianza y valoración de 0 a 10 puntos. Les siguen la Ertzaintza (4,4), la Unión Europea (4,3), la Iglesia (4,1), los sindicatos (4), el Congreso de los Diputados (3,9), el Gobierno Español (3,9), el Rey (3,8),

el Tribunal Constitucional (3,6), las Organizaciones empresariales (3,6), el Senado (3,5), los partidos políticos (3,5), las Fuerzas de Seguridad del Estado (3,2), la Administración de Justicia (3,1) y las Fuerzas Armadas (2,9), volviendo a cerrar la tabla la OTAN (2,7) --- ver Gráfico 10 ---.

La división entre nacionalistas y no nacionalistas también se vuelve a reflejar en este indicador, mostrándose más generosos los segundos y con mayores niveles de confianza institucional. Para los nacionalistas solo el Gobierno (5,6) y el Parlamento (5,7) vascos merecen su aprobado, mientras que para los no nacionalistas, además de las citadas, las instituciones que les siguen inspirando más confianza y merecen su aprobado son el Rey, el Gobierno Español, la Unión Europea, el Congreso de los Diputados y la Ertzaintza. Pero, además, si los primeros siguen extremándose entre sus valoraciones máxima (el 5,7 del Gobierno Vasco) y mínima (el 1,8 de las Fuerzas Armadas), los segundos tienden a ser más templados y con muy poca oscilación entre su puntuación extremas. Las diferencias, además, son significativas con las valoraciones medias del conjunto de los españoles sobre su sistema institucional, lo que denota una clara diferenciación de ambas opiniones públicas.



Gráfico 1: VALORACIÓN DE LA SITUACIÓN ECONÓMICA ESPAÑOLA Y VASCA

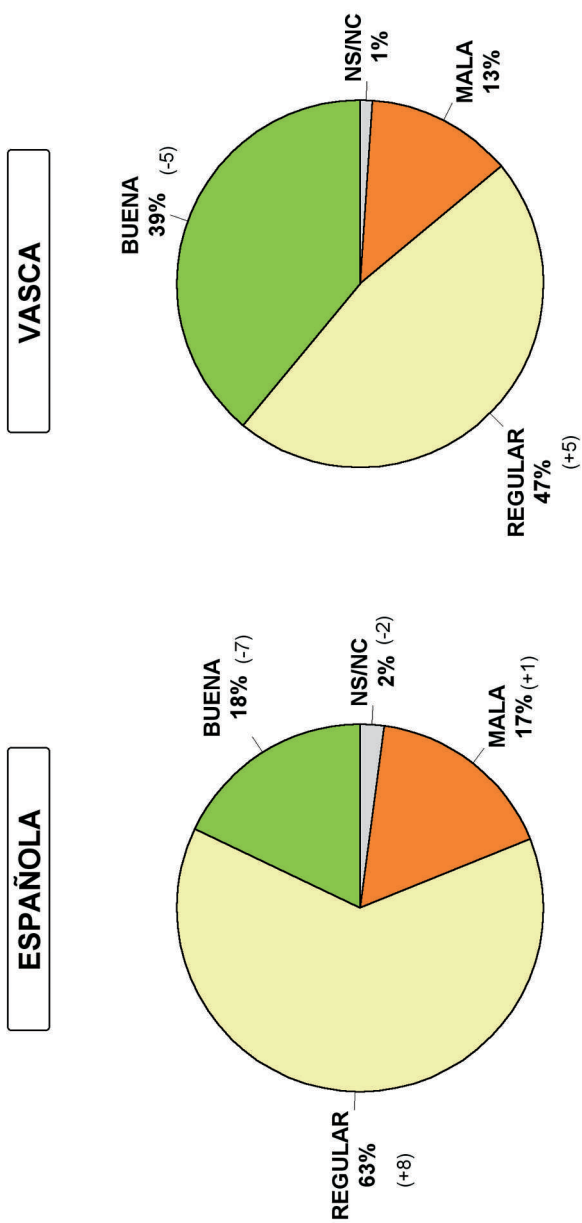


Gráfico 2: EXPECTATIVAS SOBRE EL FUTURO DE EUSKADI

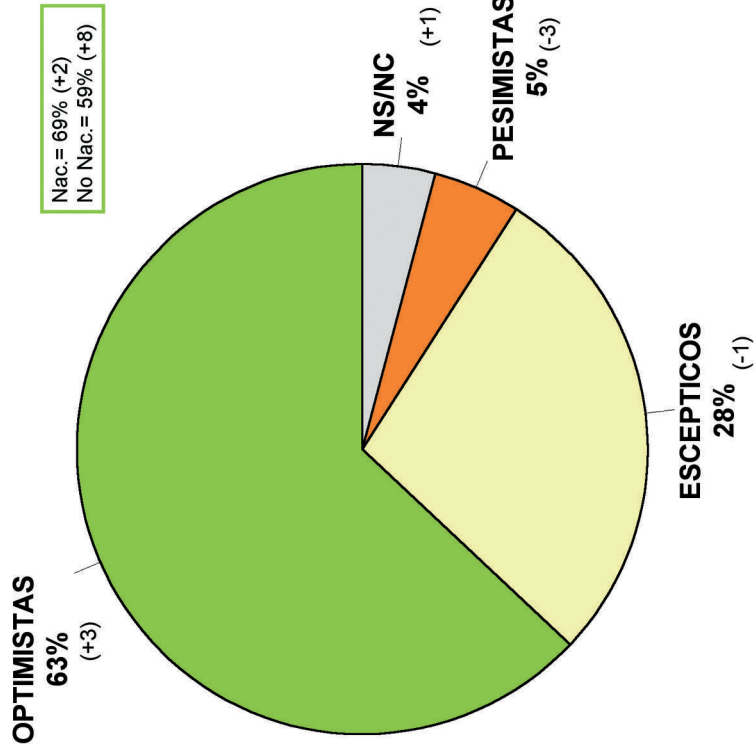


Gráfico 3: LAS TRES PRINCIPALES PREOCUPACIONES DE LOS VASCOS
(SUMA DE LA MULTIRRESPUESTA)

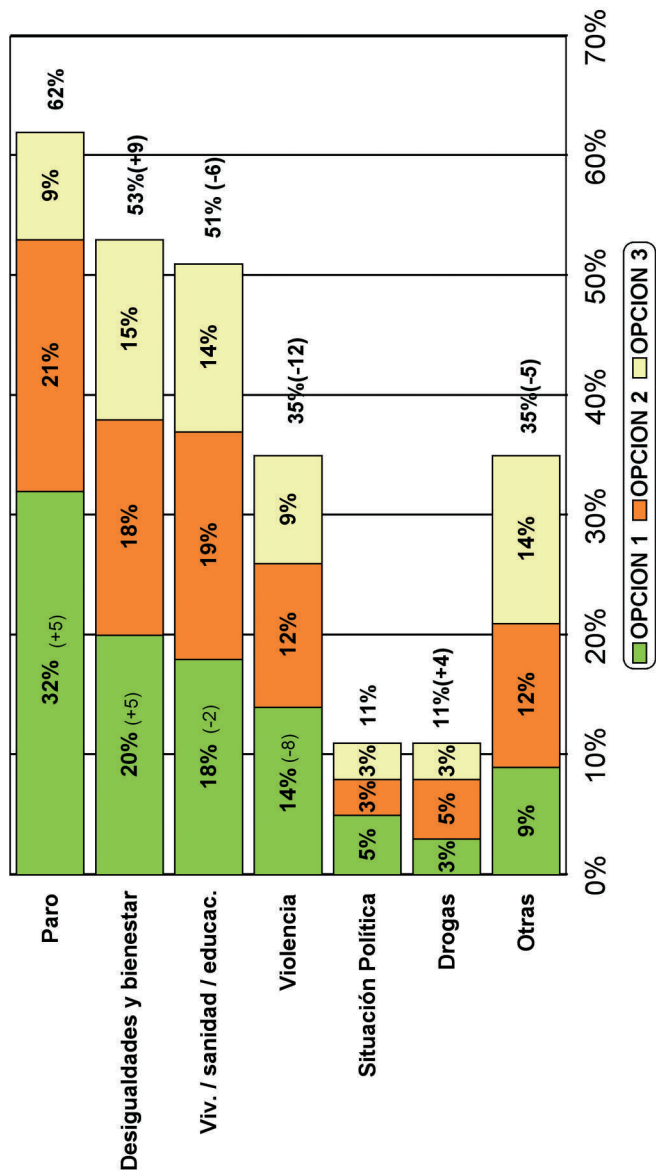


Gráfico 4: LIBERTAD PARA HABLAR DE POLÍTICA

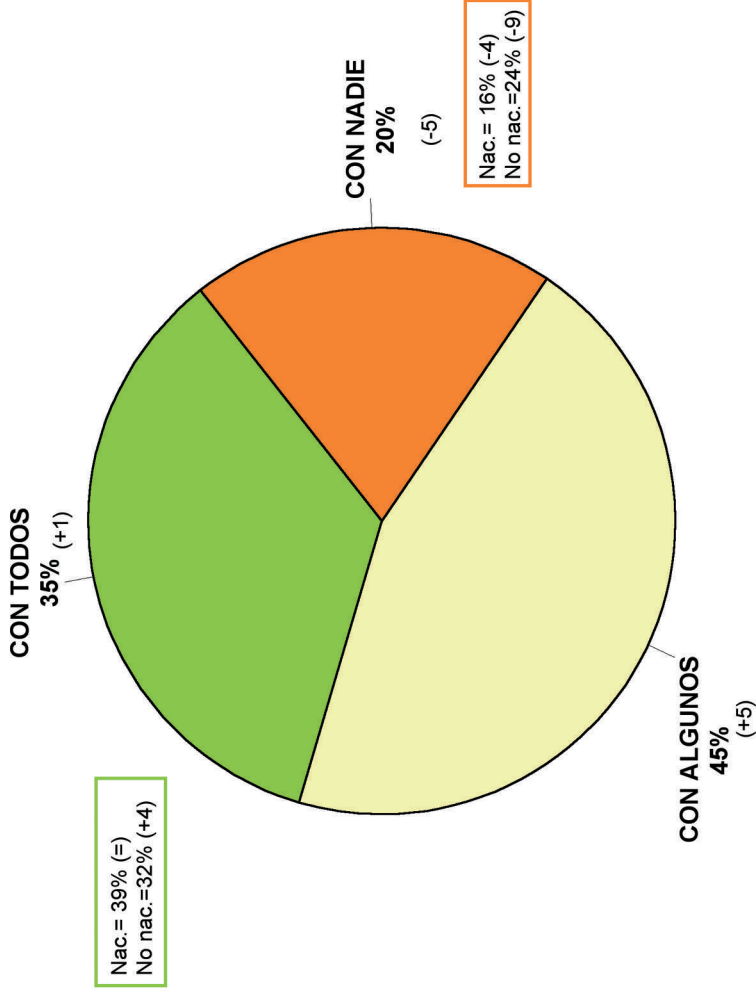
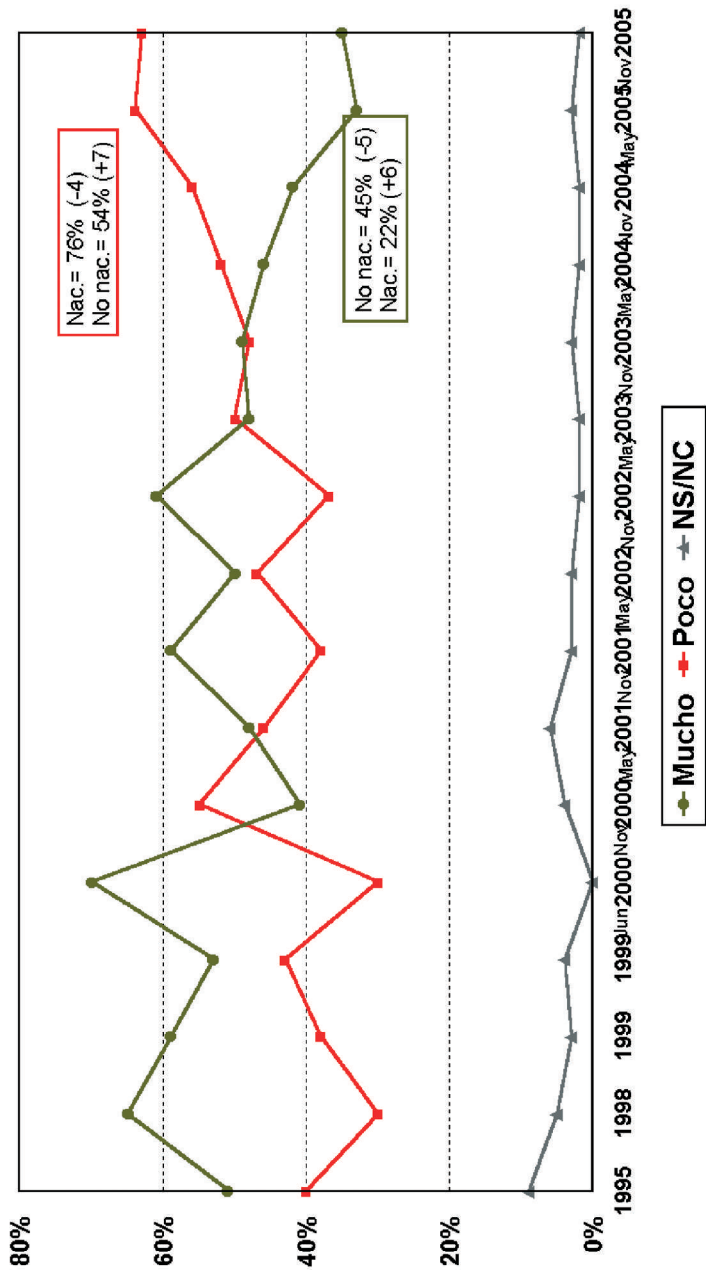


Gráfico 5: EVOLUCION DE LA PERCEPCION DE EXISTENCIA DE MIEDO A PARTICIPAR EN POLITICA ENTRE 1995 Y 2005*



(*) La evolución sectorial se refiere a la actual oleada en comparación con la anterior (Mayo 05)

Euskobarómetro. Noviembre 05 (Mayo 05)

Gráfico 6: PROBABILIDAD DE IRSE A VIVIR A OTRA ZONA DE ESPAÑA CON EL MISMO NIVEL DE VIDA

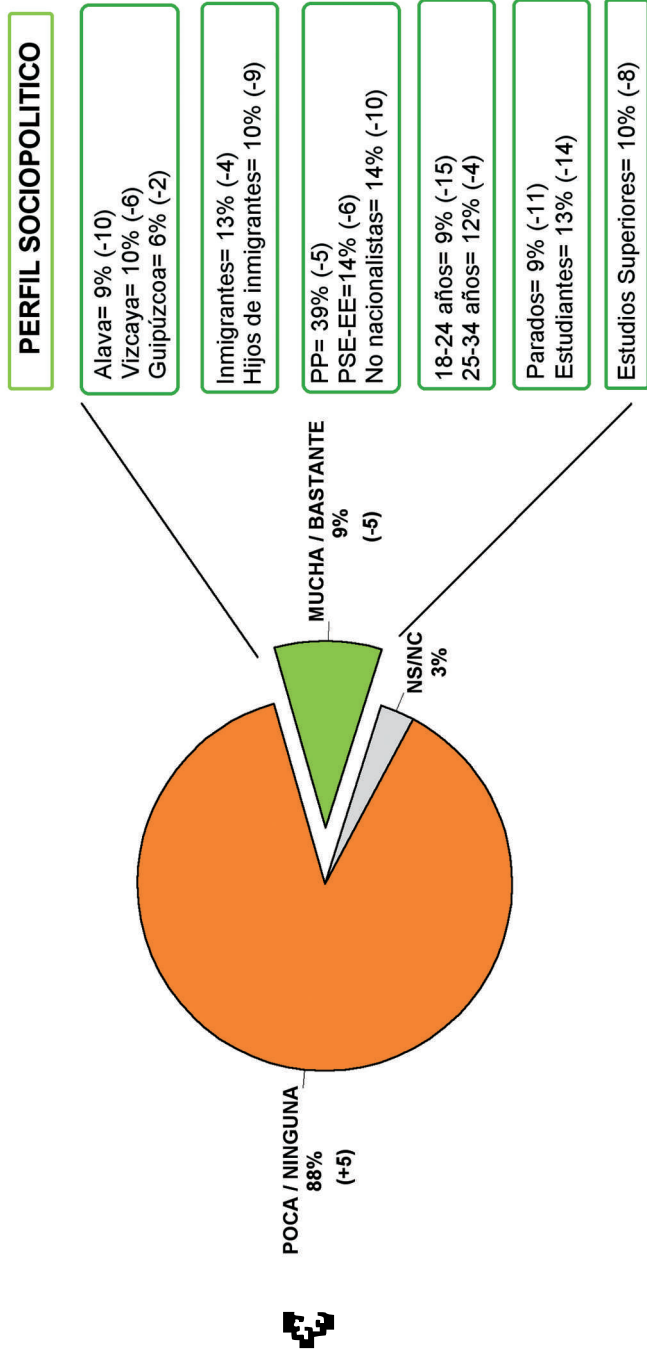


Gráfico 7: NIVEL DE SATISFACCIÓN DE LOS VASCOS CON EL FUNCIONAMIENTO DE NUESTRA DEMOCRACIA

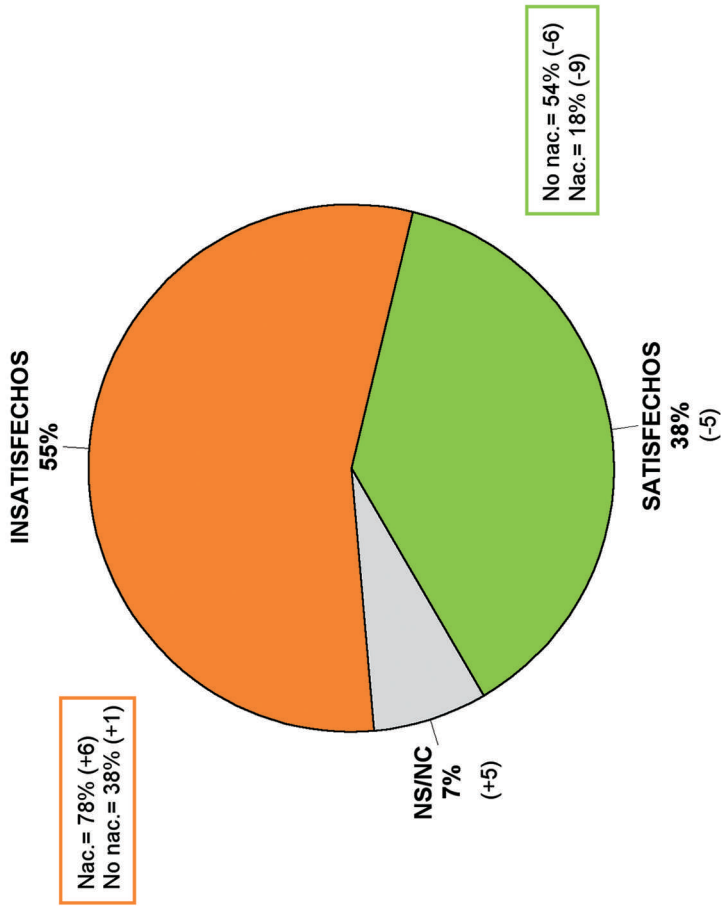
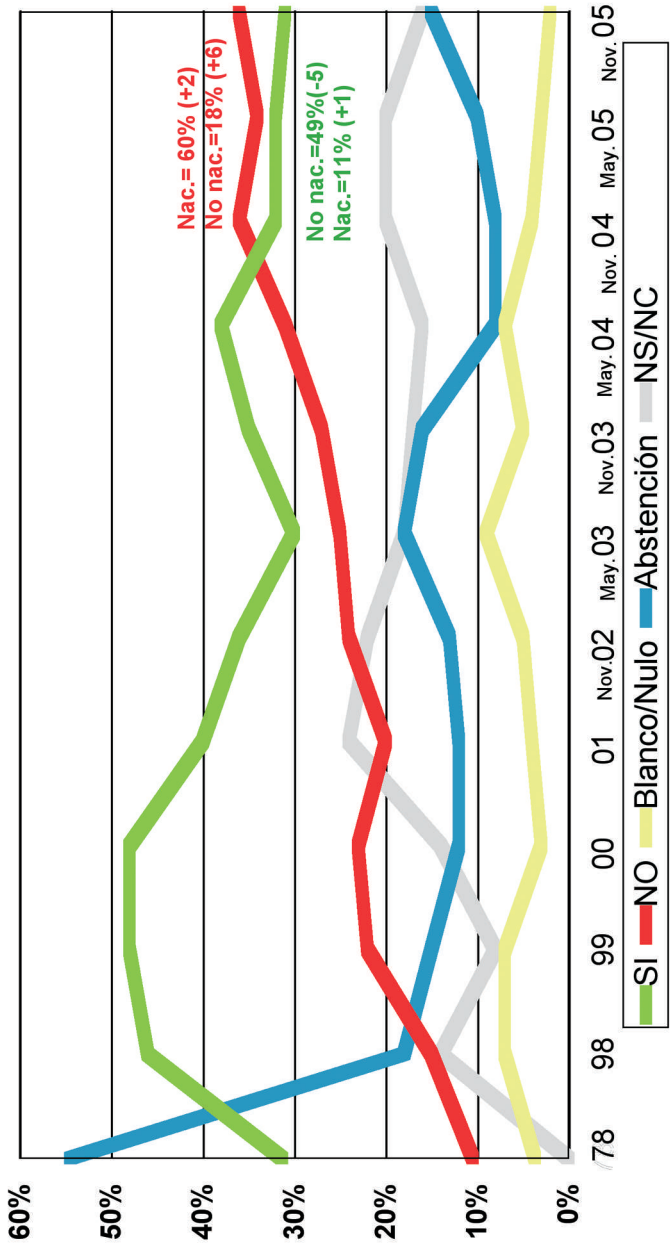


Gráfico 8: EVOLUCIÓN DEL VOTO A LA CONSTITUCIÓN ESPAÑOLA ENTRE 1978 Y 2005*



(*) La evolución sectorial se refiere a la actual oleada en comparación con la anterior (Mayo 05)



Gráfico 9: OPORTUNIDAD DE LA REFORMA DE LOS ESTATUTOS DE AUTONOMIA E IMPORTANCIA DE QUE LA REFORMA DEL AUTOGUBIERNO SEA COMPATIBLE CON LA CONSTITUCION

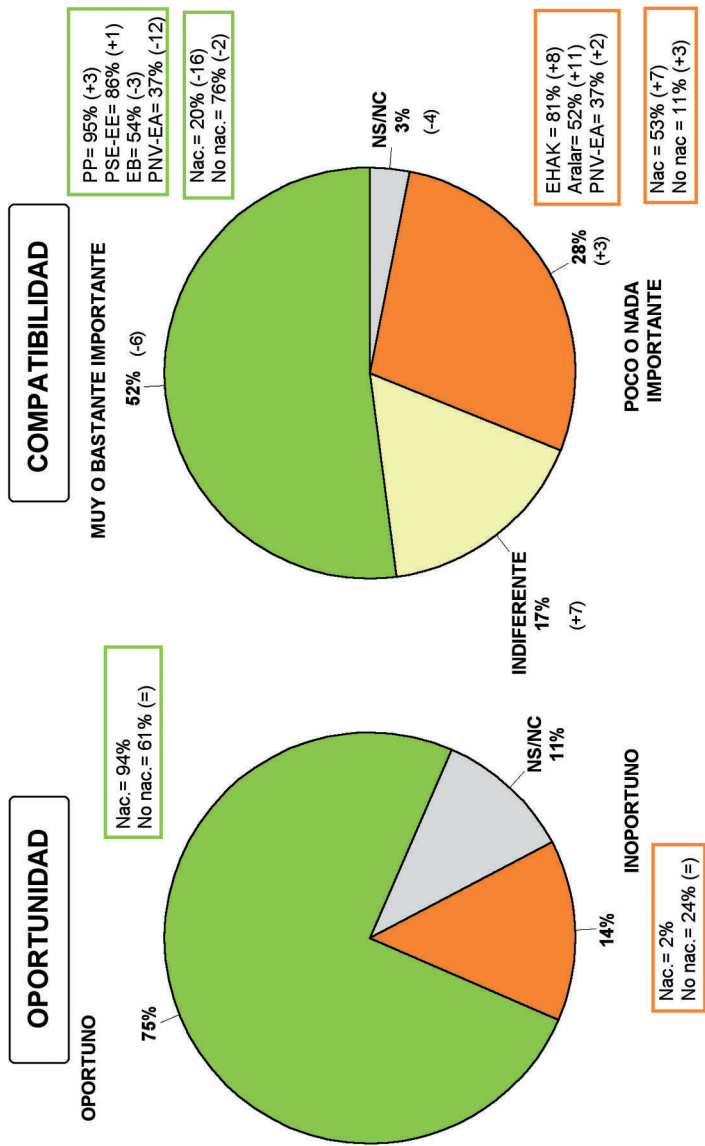
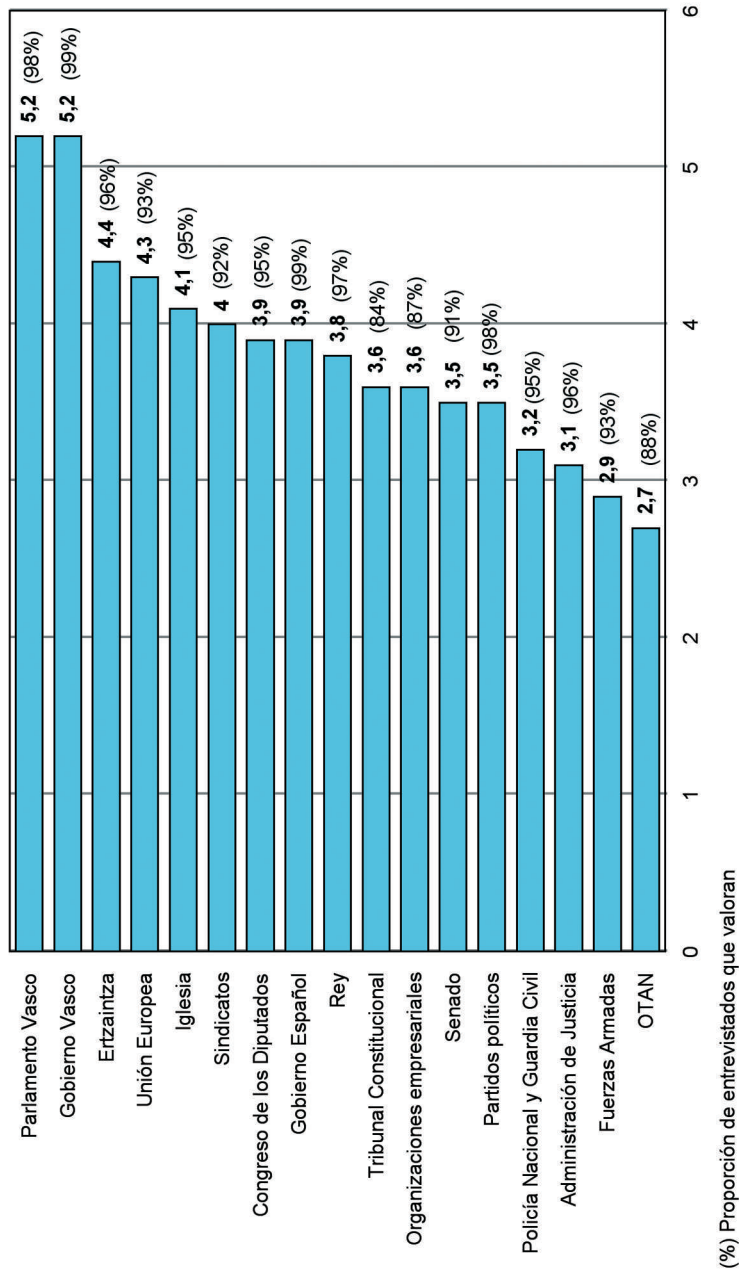


Gráfico 10: CONFIANZA Y VALORACIÓN DE LAS PRINCIPALES INSTITUCIONES



III

EL ESCEPTICISMO SIGUE DOMINANDO LA VIDA POLÍTICA VASCA, A PESAR DE LA MEJORA RELATIVA DEL CLIMA POLÍTICO EN EL ÚLTIMO AÑO.

EL ACTUAL GOBIERNO VASCO TRIPARTITO RETROCEDE EN SU IMAGEN POSITIVA, PARA CUYA ESTABILIDAD LOS VASCOS PREFIEREN EL APOYO SOCIALISTA, ANTES QUE UNAS ELECCIONES ANTICIPADAS.

LA VUELTA A LA COALICIÓN ENTRE SOCIALISTAS Y NACIONALISTAS SE REFUERZA COMO PRIMERA PREFERENCIA.

LOS VASCOS RECHAZAN LA ILEGALIZACIÓN DE EHAK, CUYA PRESENCIA PARLAMENTARIA ES VISTA POSITIVAMENTE.

EL GOBIERNO SOCIALISTA ACUSA EL DESGASTE DE SU GESTIÓN, PERO LA OPOSICIÓN DEL PP OBTIENE EL ROTUNDO SUSPENSO DE LOS VASCOS, POR SU RADICALISMO.

IBARRETXE SIGUE SIENDO EL POLÍTICO MEJOR VALORADO Y ENTRE LOS MÁS IDENTIFICADOS CON SU PROPIO ELECTORADO.

EL ESCEPTICISMO SIGUE DOMINANDO LA VIDA POLÍTICA, A PESAR DE LA MEJORA RELATIVA DEL CLIMA POLÍTICO EN EL ÚLTIMO AÑO

En el último año no ha mejorado de forma clara el clima político vasco según la percepción de la opinión pública vasca. Lo más significativo sigue siendo, como hace un año, el predominio reforzado del escepticismo para casi dos de cada tres vascos, la homogeneización progresiva de la opinión referida a ambas situaciones políticas, española y vasca, y la vuelta al sesgo a favor de los más pesimistas. Esto se produce, a pesar de la reducción semestral de las opiniones negativas respecto a la situación política, tanto vasca (25 %) como española (24 %), lo que no se ha concretado en un incremento paralelo de las opiniones positivas, que siguen siendo minoritarias para España (13 %) y Euskadi (10 %). Por primera vez, nacionalistas y no nacionalistas convergen en sus percepciones de ambas situaciones, coincidiendo en el diagnóstico general (ver Gráfico 11).

EL ACTUAL GOBIERNO VASCO TRIPARTITO RETROCEDE EN SU IMAGEN POSITIVA

Algo menos de la mitad de los vascos (47 %) mantienen su valoración positiva de la gestión del actual Gobierno Vasco de coalición encabezado por Ibarretxe, tras un significativo retroceso de siete puntos en el último año. Los juicios positivos solo son mayoritarios entre los votantes del PNV-EA (81 %), EB (60 %) y Aralar (60 %). En el lado opuesto, casi uno de cada cinco vascos tiene una valoración claramente negativa, que destaca entre los votantes del PP (73 %) y, en menor medida, EHAK (31 %). El electorado del PSE-EE se divide completamente entre las distintas opciones, pero con claro movimiento pendular de su anterior percepción negativa hacia la positiva. Entre ambos grupos se sitúa el 33 % de vascos cuya valoración no es ni positiva ni negativa (ver Gráfico 12).

LA VUELTA A LA COALICIÓN ENTRE SOCIALISTAS Y NACIONALISTAS SE REFUERZA COMO PRIMERA PREFERENCIA, MIENTRAS QUE MEJORAN LIGERAMENTE LAS OPCIONES DEL ACTUAL TRIPARTITO

En medio de una gran fragmentación de opciones, un gobierno formado por nacionalistas y socialistas es la preferencia más destacada y apoyada por casi una cuarta parte de los vascos (24 %), tras un incremento semestral de cuatro puntos, sobre todo entre los votantes socialistas (71 %) y, en menor medida, nacionalistas (22 %). Le sigue la formación de un gobierno solo de nacionalistas (18 %), sobre todo entre los votantes de EHAK (67 %) y, en menor medida, del PNV-EA (27 %). La tercera opción es, ahora, la actual fórmula tripartita (15 %), que ni si quiera cuenta con el apoyo mayoritario de los electorados respectivos



de EB (43 %) y PNV-EA (25 %). La suma de Aralar al actual tripartito (11 %) pierde opciones, siendo la fórmula preferida por los votantes de Aralar (48 %). El gobierno de izquierdas (8 %) sigue sumando contingentes muy minoritarios en las opciones de la izquierda (entre el 8 % socialista y el 21 % de EB). La coalición de partidos no nacionalistas (7 %) solo encuentra eco significativo entre los votantes populares (73 %). Finalmente, la suma del PSE-EE al tripartito actual (6 %) se sitúa ahora en el último lugar como primera opción con apoyos muy residuales en los electorados de referencia. En todo caso, cualquiera de las fórmulas de coalición que excluyen, tanto a EHAK como al PP, alcanzan un respaldo ciudadano muy similar (entorno al 40 %) en sus segundas y terceras opciones (ver Gráfico 13).

En todo caso, como es sabido, el PSE-EE puede tener la clave de la estabilidad gubernamental y de la mayoría, si se da un cambio de dinámica política. Pero, si no se cambian las actuales coordenadas de la política de bloques en el Parlamento Vasco, es EHAK quien la tiene. Sin embargo, el juicio de su respetabilidad y su función política es muy distinto para unos y otros partidos de gobierno. Por eso, siguen siendo más los vascos (43 %) que prefieren que sean los socialistas los que den estabilidad al gobierno a que sea EHAK quien tenga la clave (22 %). Lo primero está claro para los no nacionalistas (62 %), los votantes socialistas (96 %) y, en menor medida, para los de EB (52 %) o los populares y del PNV-EA (36 %). Sin embargo, lo segundo solo lo está para los propios protagonistas (98 %) y, en menor medida, los nacionalistas en general (44 %) y Aralar (44 %), decantándose, progresiva y lentamente, el electorado del PNV-EA por la primera opción (ver Gráfico 14).

Finalmente, no hay que descartar la hipótesis de unas elecciones anticipadas si el gobierno no encuentra la estabilidad necesaria para gobernar. Es una hipótesis que, a pesar de su retroceso semestral, siguen rechazando una mayoría de vascos (48 %), tanto nacionalistas como no y, especialmente, los electorados del actual gobierno tripartito. Frente a ellos, solo algo más de una cuarta parte (29 %) vería con buenos ojos esta posibilidad, aunque no hay mayoría clara en ningún electorado, si exceptuamos el 68 % del PP.

LOS VASCOS RECHAZAN ABRUMADORAMENTE LA POSIBLE ILEGALIZACIÓN DEL NUEVO PARTIDO EHAK, CUYA PRESENCIA ES VISTA COMO BENEFICIOSA PARA LA NORMALIZACIÓN

Una mayoría clara de más de tres de cada cuatro vascos (77 %), tras un significativo incremento de diez puntos en el último semestre, no está de acuerdo con que los tribunales ilegalicen al nuevo partido EHAK de la misma manera

que lo hicieron con Batasuna. Frente a esta mayoría, solo uno de cada diez estaría a favor de tal eventualidad, apoyada casi en solitario por el electorado del PP (71 %) y algo más de uno de cada diez socialistas (ver Gráfico 15).

Por otro lado, la mayoría de los vascos (63 %) valora positivamente los efectos de la presencia parlamentaria de EHAK para la normalización de la vida política vasca y solo algo menos de una quinta parte la juzga perjudicial (17 %), mostrándose casi unánimes (89 %) los nacionalistas en lo primero y algo más divididos entre ambas opciones los no nacionalistas, salvo la preferencia de los populares por la segunda (95 %). Por eso, casi la misma mayoría (57 %) y con una distribución muy similar piensa que se debe pactar con ellos frente a algo menos de uno de cada cuatro (23 %) que opina lo contrario (ver Gráfico 16).

EL GOBIERNO SOCIALISTA ACUSA EL DESGASTE DE SU GESTIÓN, PERO LA OPOSICIÓN DEL PP ES PEOR VALORADA POR LOS VASCOS

La gestión del Gobierno Socialista experimenta un significativo desgaste de seis puntos en el último año y es aprobada por solo un tercio de los vascos (33%), sobre todo entre los votantes socialistas (63 %), del PNV-EA (41 %), Aralar (39 %) y EB (34 %). Es significativo, sin embargo, que este desgaste sea más acusado entre sus apoyos electorales socialistas (- 22 puntos) y de EB (- 25 puntos). El escepticismo es apoyado por un contingente similar de vascos (39 %), sobre todo alaveses (48 %) y entre los votantes nacionalistas. Finalmente, el juicio negativo de algo más de una cuarta parte de los vascos (27 %) es emitido mayoritariamente por los votantes del PP (62 %) y, en menor medida, de EHAK (54 %) (ver Gráfico 17).

Sin embargo, el juicio negativo es rotundo (81 %) con respecto a la oposición ejercida por el PP entre todos los electorados (desde el mínimo del 90 % del PSE-EE al máximo del 96 % de EHAK), incluyendo a dos tercios de los no nacionalistas. Por el contrario, no llegan a uno de cada diez los que emiten un juicio positivo (7 %), en el que se encuentran en solitario los propios votantes populares (77 %). La razón casi unánime y reforzada (97 %) de las críticas es el radicalismo de sus posiciones (ver Gráfico 18).

JUAN J. IBARRETXE SIGUE SIENDO EL POLÍTICO VASCO MEJOR VALORADO Y ENTRE LOS MÁS IDENTIFICADOS CON SU ELECTORADO.

En medio de un retroceso semestral generalizado en las valoraciones de los líderes políticos, Juan J. Ibarretxe (5,2) y Odón Elorza (5), siguen siendo los líderes políticos mejor valorados en Euskadi y los únicos que superan el 5 en



una escala de valoración de 0 a 10 puntos. Les siguen de cerca Josu J. Imaz (4,9), Begoña Errazti (4,6), José L. Rodríguez Zapatero (4,4) y G. Llamazares (4,3). El ranking continúa con Patxi Zabaleta (4,1), Javier Madrazo (4), Patxi López (4), Javier Rojo (3,3), Arnaldo Otegi (3) y M^a San Gil (1,9) para terminar con Mariano Rajoy (1,8). La notoriedad y la proporción de vascos que valoran a estos líderes oscila entre el mínimo del 66 % de Javier Rojo, Presidente del Senado y líder de los socialistas alaveses, y el máximo del 99 % de Ibarretxe y Zapatero (ver Gráfico 19).

Patxi Zabaleta es ahora el mejor valorado por su propio electorado (7,2), seguido de Ibarretxe (7), que sufre un significativo desgaste de nueve décimas, y por Llamazares (6,8), Otegi (6,6), Imaz (6,5), Madrazo (6,4), Zapatero (6,3), M^a San Gil (6,1), Elorza (6) y Errazti (5,9), cerrando la tabla Rajoy (5,8), López (5,7) y Rojo (4,7). En un contexto generalizado de desgaste interno, solo Zabaleta, Llamazares y Madrazo mejoran la valoración de sus electorados respectivo.

Gráfico 11: VALORACIÓN DE LA SITUACIÓN POLÍTICA VASCA Y ESPAÑOLA

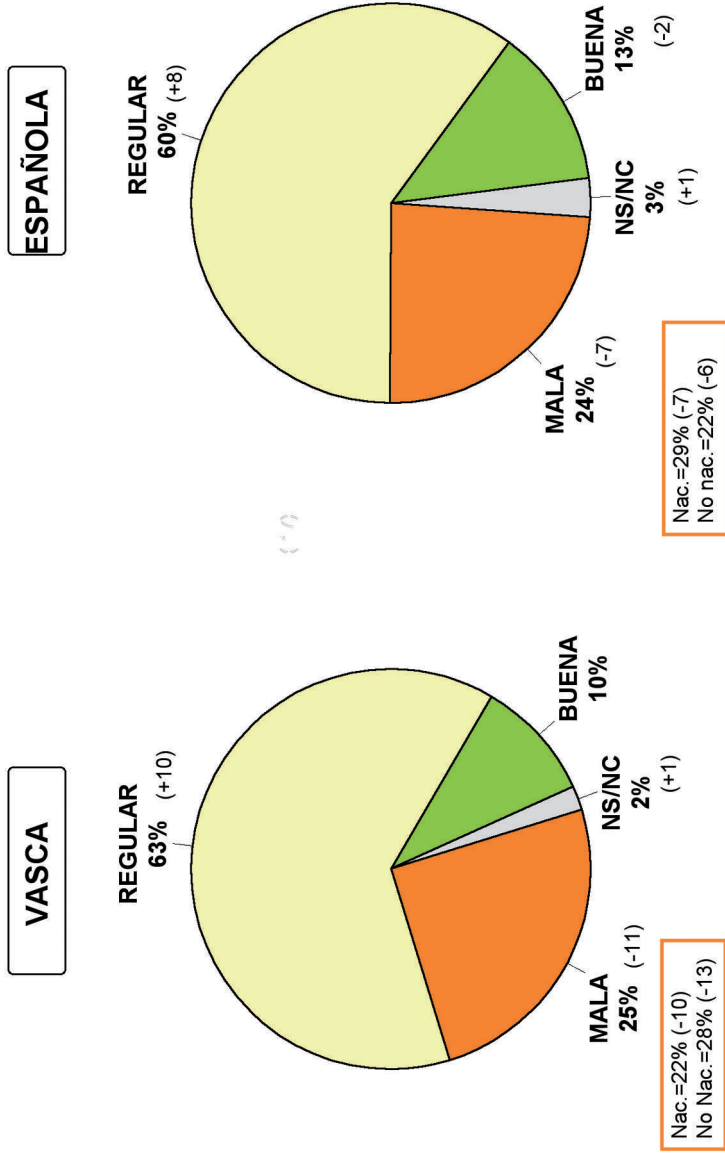
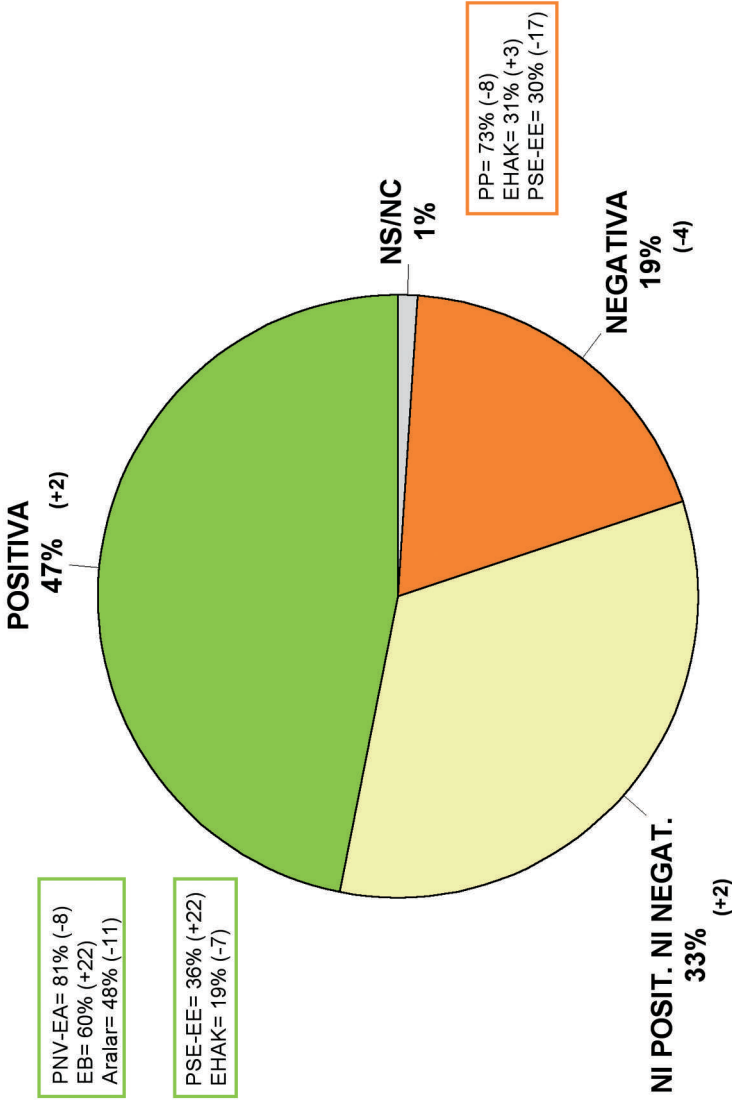


Gráfico 12: VALORACIÓN DEL ACTUAL GOBIERNO VASCO DE COALICIÓN



Euskobarómetro. Noviembre 05 (Mayo 05)

Gráfico 13: FÓRMULA DE GOBIERNO PREFERIDA

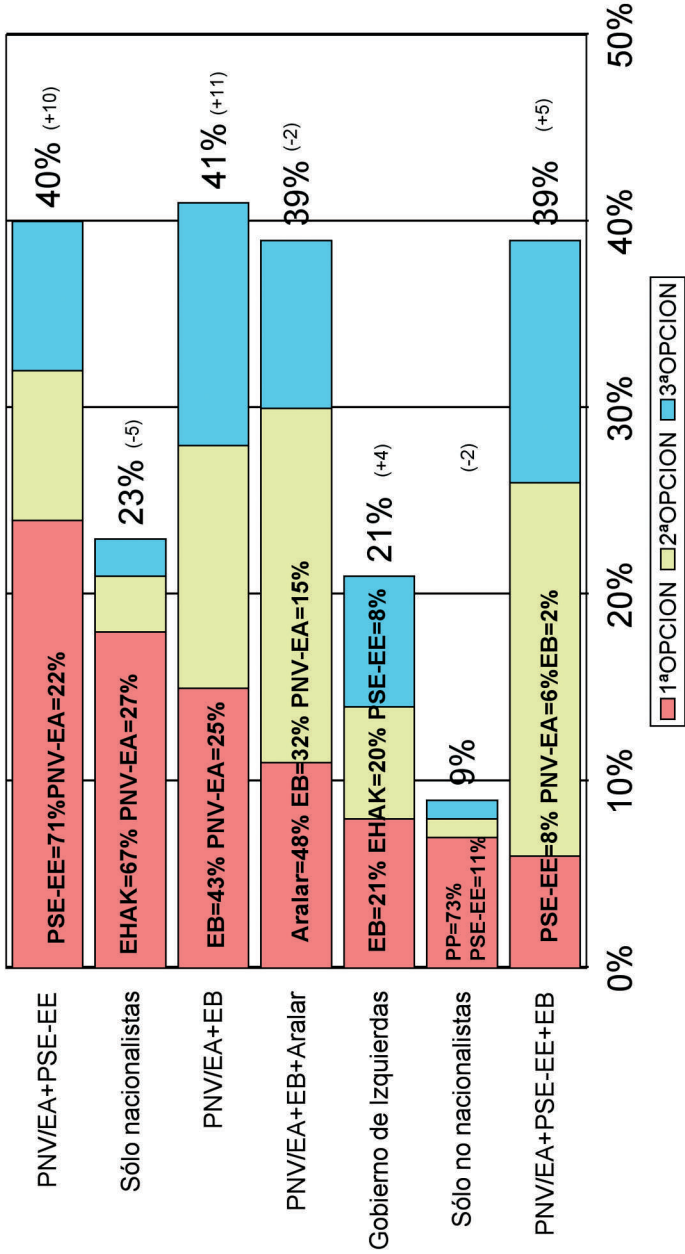
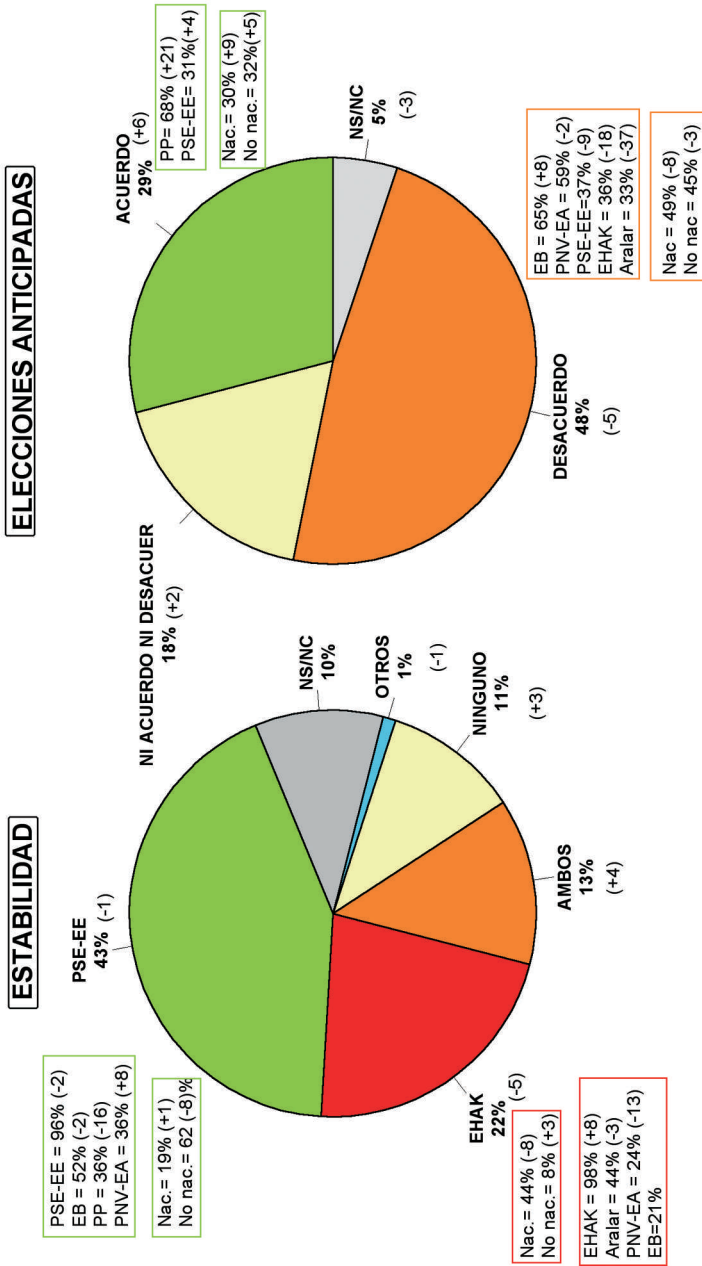


Gráfico 14: GARANTÍA DE ESTABILIDAD DEL GOBIERNO VASCO Y POSIBILIDAD DE ELECCIONES ANTICIPADAS



Euskobarómetro. Noviembre 05 (Mayo 05)

Gráfico 15: GRADO DE ACUERDO CON LA ILEGALIZACIÓN DE EHAK

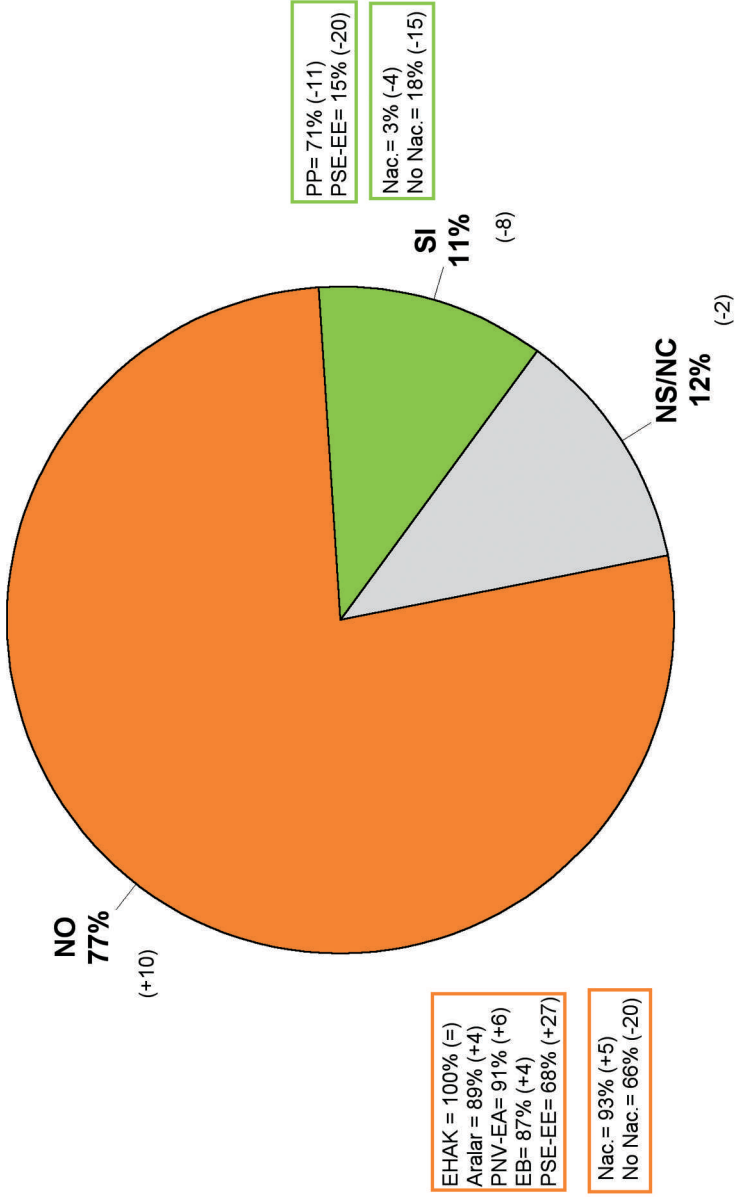


Gráfico 16: EFECTOS DE LA PRESENCIA DE EHAK EN EL PARLAMENTO Y GRADO DE ACUERDO EN PACTAR CON ELLOS

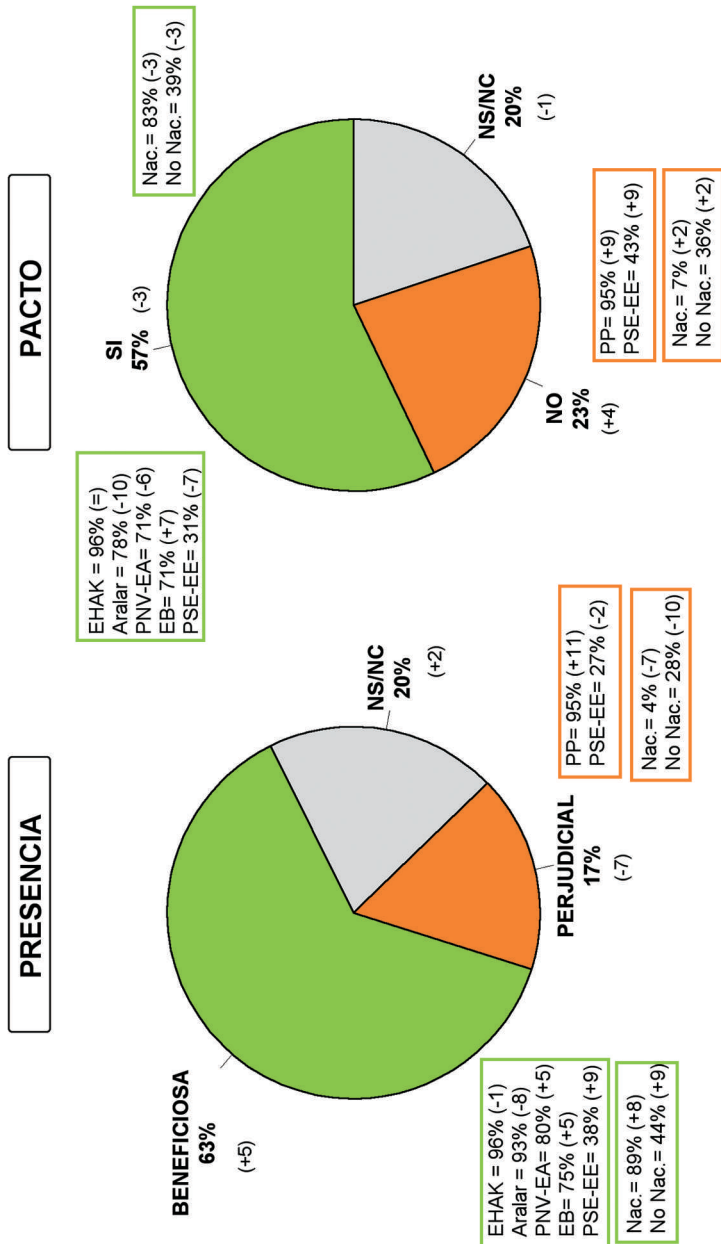


Gráfico 17: VALORACIÓN GLOBAL DEL GOBIERNO SOCIALISTA

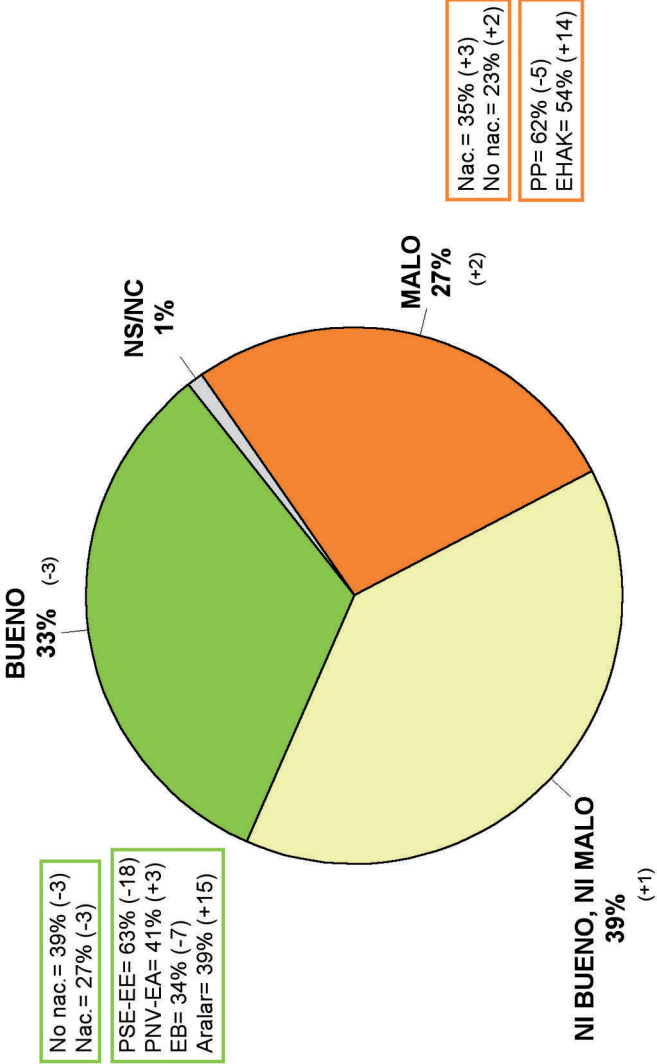
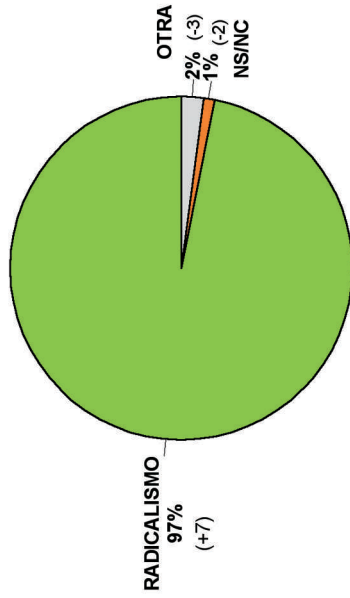


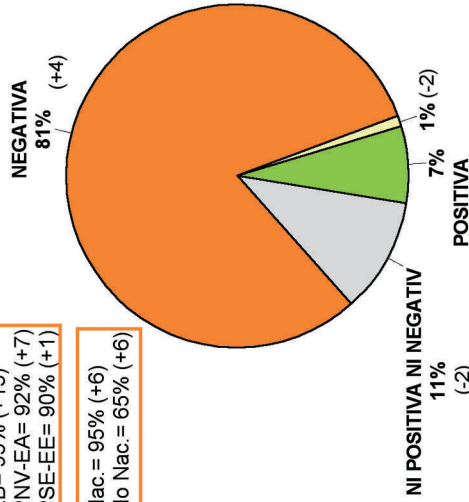
Gráfico 18: VALORACIÓN DE LA OPOSICIÓN DEL PP

RAZONES VALORACIÓN NEGATIVA



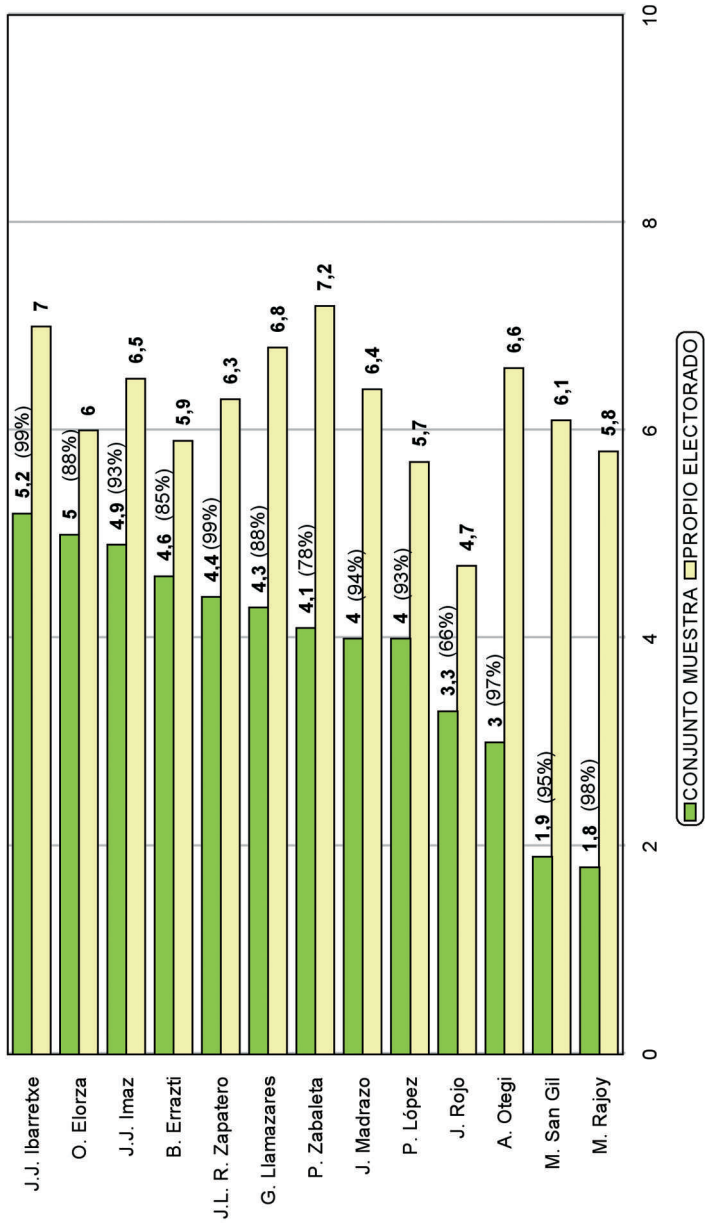
VALORACIÓN

- EHAK= 96% (=)
- Aralai= 96% (+2)
- EB= 95% (+13)
- PNV-EA= 92% (+7)
- PSE-EE= 90% (+1)
- Nac.= 95% (+6)
- No Nac.= 65% (+6)



PP= 77%(+4)

Gráfico 19: VALORACIÓN DE LOS LÍDERES POLÍTICOS EN EL PAÍS VASCO



(%) Proporción de entrevistados que valoran



IV

LA MAYORÍA DE LOS VASCOS VUELVEN A DEFINIRSE COMO NO NACIONALISTAS.

SE REAFIRMAN EN SU IDENTIDAD DUAL VASCA Y ESPAÑOLA, CON UN CLARO ACENTO VASQUISTA.

QUIZÁS POR SU RADICALIZACIÓN, SE MANTIENEN EN MINORÍA LOS SENTIMIENTOS NACIONALISTAS EXCLUYENTES.

LA CIUDADANÍA, LA VOLUNTAD Y EL NACIMIENTO SON LAS CONDICIONES DEFINITORIAS DE LA IDENTIDAD DE LOS VASCOS

LOS VASCOS RECHAZAN LA NEGACIÓN DE SU IDENTIDAD ESPAÑOLA, PERO NO SE SIENTEN ESPECIALMENTE ORGULLOSOS DE SERLO.

LA MAYORÍA DE LOS VASCOS VUELVEN A DEFINIRSE COMO NO NACIONALISTAS

Tras un ligero avance de dos puntos en el último año y el reciente retroceso postelectoral, la mayoría de los vascos vuelven a definirse como no nacionalistas (53 %), en tanto que son cuatro de cada diez (40 %) los que se sienten nacionalistas, repitiéndose la relación de los últimos años entre ambos bloques. La definición no nacionalista mayoritaria oscila entre el mínimo del 68 % de EB o el 78 % de los abstencionistas y el máximo del 99 % de los socialistas o el 95 % de los populares, con una gran estabilidad. Por el contrario, el sentimiento nacionalista oscila entre el mínimo del 71 % del PNV y el máximo del 85 % de EHAK, pasando por el 78 % de Aralar (ver Gráfico 20).

LA COMPATIBILIDAD DE IDENTIDADES VASCA Y ESPAÑOLA SIGUE SIENDO MAYORITARIA, CON UN CLARO ACENTO VASQUISTA

A pesar del ligero avance de conjunto en el último año (3 puntos más), la mayoría de los vascos (60 %) mantienen la compatibilidad de identidades vasca y española, si bien con el ya conocido predominio del sentimiento vasquista (22 %), muy superior, en todo caso, al españolista (6 %). Por otra parte, el españolismo extremo se mantiene en un reducido 3 %, al igual que lo hace el exclusivismo vasquista (32 %), que sigue aglutinando a uno de cada tres vascos (ver Gráfico 21).

La compatibilidad de identidades de los que se sienten vascos y españoles oscila entre el 8 % de los votantes de EHAK y el 90 % de los socialistas (pasando por el 52 % del PNV-EA, el 33 % de Aralar, el 69 % de EB y el 78 % del PP), si bien los primeros con acento claramente vasquista y españolista entre los votantes del PP (38 %). El exclusivismo de los que se sienten solo vascos homogeneiza al electorado de EHAK (89 %), es mayoritario entre los votantes de Aralar (67 %) e importante entre los del PNV-EA (46 %), en tanto que el exclusivismo españolista aglutina a sectores muy minoritarios, tanto del PP (22 %) como del PSE (2 %). Lo más significativo, con todo, sigue siendo la radicalización y la división identitaria de los electorados nacionalistas, a pesar de su ligera moderación en el último año.

LA RESIDENCIA, LA VOLUNTAD Y EL NACIMIENTO SON LAS CONDICIONES DEFINITORIAS DE LA IDENTIDAD

Preguntados nuestros entrevistados por la principal condición para considerarse vasco, la mayoría se decanta por el hecho de ciudadanía de “vivir y trabajar”



en el País Vasco (50 %), seguido a distancia por la “voluntad de ser vasco” (30 %) y, en mucha menor medida, por el hecho de “nacer en el País Vasco” (14 %). Si los no nacionalistas refuerzan claramente este esquema (59 %, 24 % y 14 %, respectivamente), los nacionalistas se muestran mucho más divididos y con un modelo identitario ligeramente distinto (36 %, 40 % y 14 %, respectivamente). Junto a estas condiciones, otras como “sentirse nacionalista vasco” (4 %), “descender de una familia vasca” (1 %) o “hablar euskera” (1 %) quedan muy relegadas en este ranking (ver Gráfico 22).

Por eso, cuando les preguntamos para cada una de ellas si las consideran condiciones necesarias para la identidad vasca, solo las tres primeras obtienen un acuerdo más o menos mayoritario entre nacionalistas y no nacionalistas. Así, el hecho residencial o de ciudadanía de “vivir y trabajar en Euskadi”, con el 85 % y tras un avance de 22 puntos en los tres últimos años, es el que concita el máximo consenso entre las dos opiniones públicas. Por su parte, “la voluntad de ser vasco”, con un apoyo de casi tres de cada cuatro vascos y un retroceso de 12 puntos en el mismo período, obtiene un acuerdo mayoritario, aunque diferencial, de nacionalistas (85 %) y no nacionalistas (66 %). Menor apoyo, aunque más homogéneo, obtiene la condición de “haber nacido en Euskadi” (57 %), con un ligero aumento de 5 puntos.

Las otras tres condiciones, sin embargo, son rechazadas como necesarias para considerar a alguien vasco. El “hablar euskera” lo es por más de tres de cada cuatro vascos (76 %), con un apoyo mayoritario, aunque diferencial, de nacionalistas (64 %) y, sobre todo, no nacionalistas (86 %). La opción subjetiva de “sentirse nacionalista vasco” obtiene un rechazo ligeramente menor (71 %) y diferenciado también (61 % y 79 %, respectivamente). Finalmente, el “descender de una familia vasca” concita el rechazo de algo más de dos de cada tres vascos (68 %), de manera, igualmente, diferenciada entre nacionalistas (56 %) y no nacionalistas (76 %).

LOS VASCOS RECHAZAN LA NEGACIÓN DE SU IDENTIDAD ESPAÑOLA, PERO NO SE SIENTEN ESPECIALMENTE ORGULLOSOS DE SERLO

Esta moderación y dualidad identitaria lleva a la mayoría de los vascos a rechazar (50 %), como hace tres años, su identificación con la frase pronunciada entonces por un líder nacionalista, según el cual “los vascos no somos españoles y no creemos en la nación española”. Este rechazo destaca, sobre todo, entre los no nacionalistas (78 %) y entre los electorados popular (100 %), socialista (96 %) y de EB (57 %), siendo importante entre los votantes del PNV-EA (30 %). Solo algo más de una cuarta parte de los encuestados acepta tal definición de los

vascos (28 %), sobre todo entre los que se sienten nacionalistas (59 %), los votantes de EHAK (92 %) o Aralar (56 %) y, en mucha menor medida, los del PNV-EA (43 %) (ver Gráfico 23).

Por otro lado, los vascos se dividen entre los que se sienten muy o bastante (31 %) y poco o nada (34 %) orgullosos o, simplemente, indiferentes (32 %) de ser españoles. Contrasta el menor entusiasmo del sentimiento de orgullo entre los no nacionalistas (52 %) frente a la mayor movilización (66 %) del rechazo del mismo entre los nacionalistas. Si el primero es casi unánime entre los votantes socialistas (80 %) y populares (89 %), el segundo lo es entre los de EHAK (92 %) y Aralar (70 %) e importante entre los del PNV-EA (45 %), que, junto con los de EB, son los que se muestran menos definidos (ver Gráfico 24).



Gráfico 20: SENTIMIENTO NACIONALISTA DE LOS VASCOS

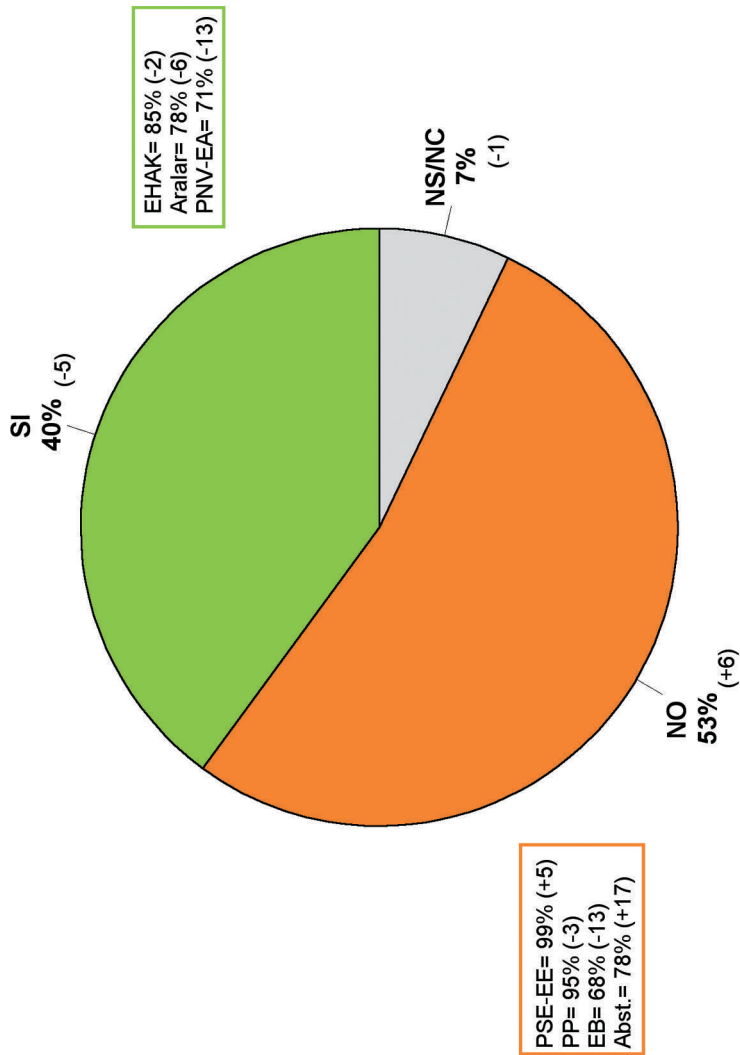


Gráfico 21: IDENTIDAD NACIONAL SUBJETIVA DE LOS VASCOS

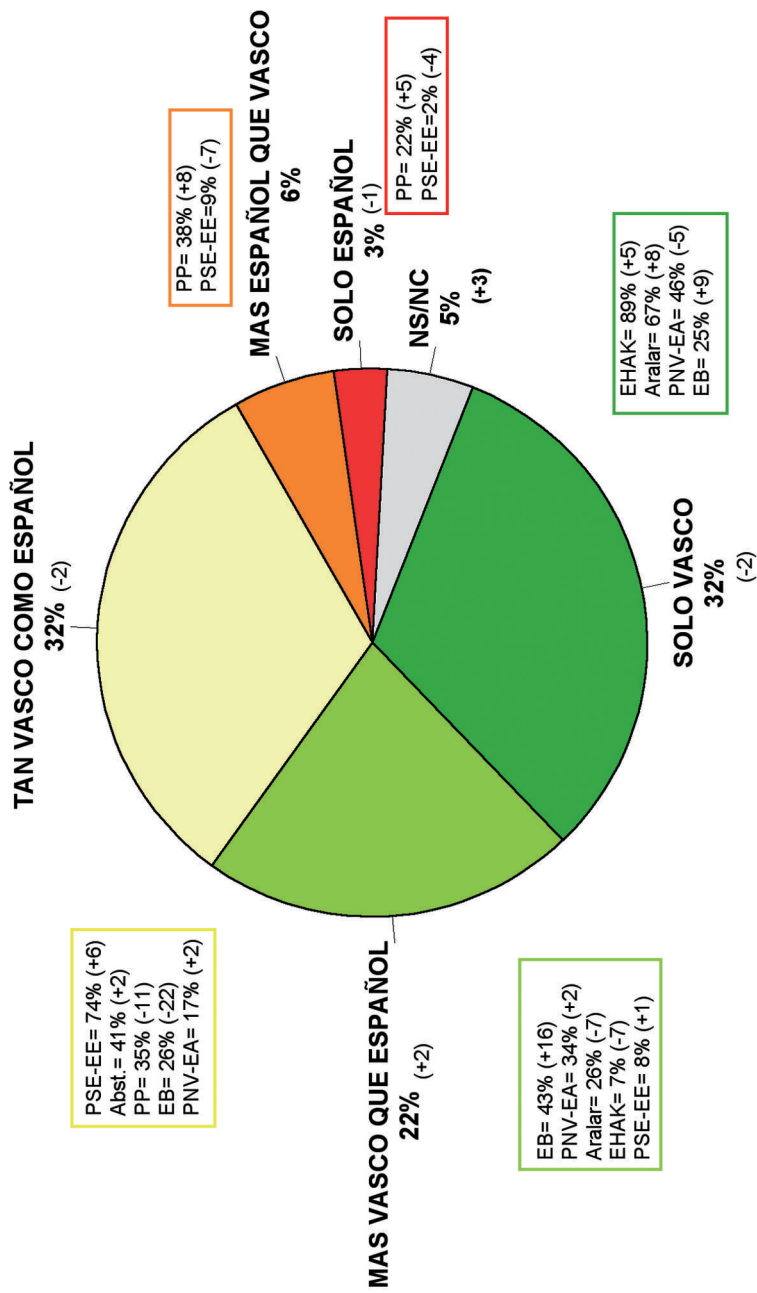


Gráfico 22: CONDICIONES NECESARIAS PARA SER VASCO E IMPORTANCIA RELATIVA

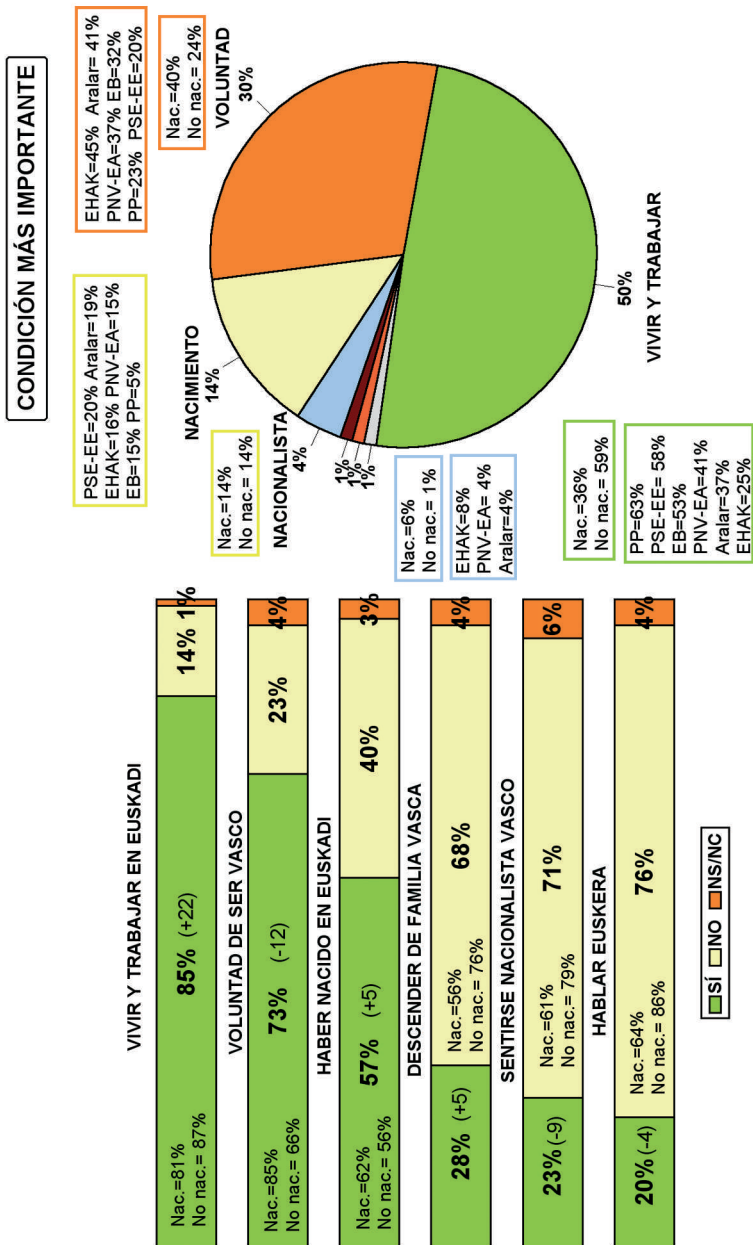


Gráfico 23: ACUERDO/DESACUERDO CON LA FRASE “LOS VASCOС NO SOMOS ESPAÑOLES Y NO CREEMOS EN LA NACIÓN ESPAÑOLA”

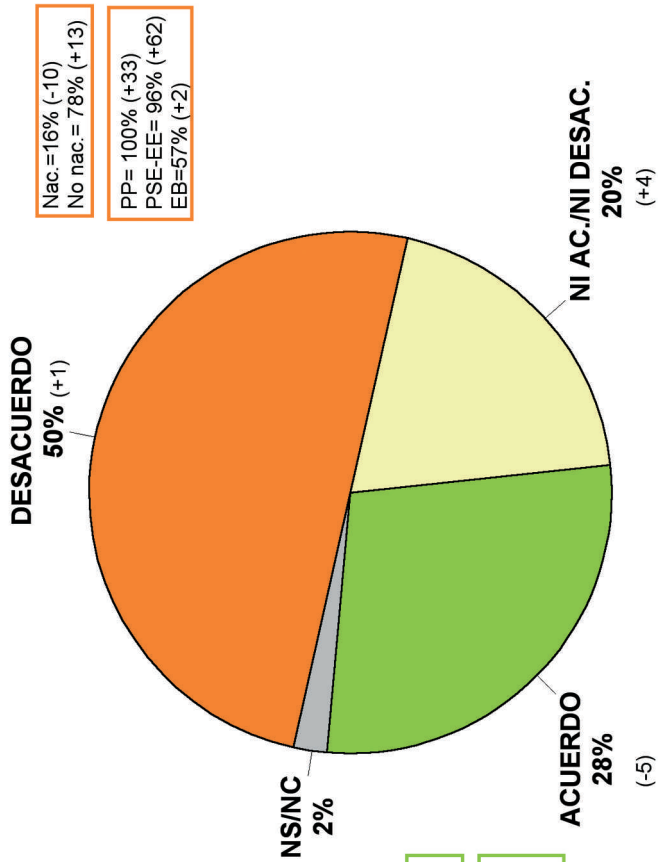
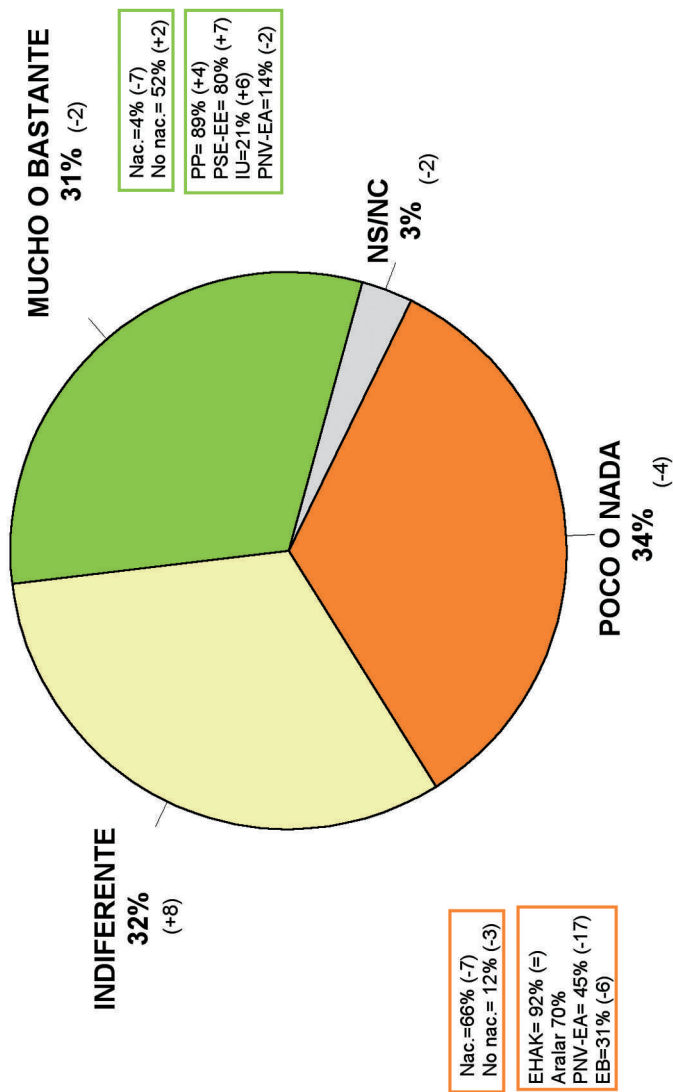


Gráfico 24: SENTIMIENTO DE ORGULLO DE SER ESPAÑOLES





V

LOS VASCOS SIGUEN DIVIDIDOS ENTRE AUTONOMISMO, FEDERALISMO E INDEPENDENTISMO, SIENDO EL FEDERALISMO LA OPCIÓN PREFERIDA Y SIN QUE LES PREOCUPEN DEMASIADO LAS TENSIONES POLÍTICAS POR EL ACTUAL DEBATE TERRITORIAL.

CREEN QUE ES EL MOMENTO OPORTUNO PARA LAS REFORMAS ESTATUTARIAS, AUNQUE SE DIVIDEN ANTE EL REQUISITO DE LA SOLIDARIDAD INTERTERRITORIAL Y NO TENGAN CLARO EL HORIZONTE FEDERAL.

ESTÁN RELATIVAMENTE SATISFECHOS CON LOS RESULTADOS DEL AUTOGOBIERNO, ASPIRANDO AL PLENO DESARROLLO DEL ACTUAL MODELO TERRITORIAL Y A SU AMPLIACIÓN.

PERO, NACIONALISTAS O NO, SIGUEN CONSIDERANDO IMPRESCINDIBLES QUE LAS EVENTUALES REFORMAS DEL AUTOGOBIERNO CUENTEN CON EL MISMO O MAYOR CONSENSO QUE EL ACTUAL E INSTAN A IBARRETXE A NEGOCIAR SU PROPUESTA.

ACEPTAN LA DENOMINACIÓN DE NACIÓN PARA EUSKADI EN LA PRÓXIMA REFORMA Y PIDEN UN ACUERDO SOBRE LA AUTODETERMINACIÓN, MIENTRAS QUE SIGUEN SIENDO MINORITARIOS LOS DESEOS DE INDEPENDENCIA, DIBUJANDO UN FUTURO INCIERTO.

LOS VASCOS SIGUEN DIVIDIDOS EN PARTES CASI IGUALES ENTRE AUTONOMISMO, FEDERALISMO E INDEPENDENTISMO, SIENDO EL FEDERALISMO LA OPCIÓN PREFERIDA

En un contexto de cierto cambio en el último año de las opciones ante la forma de organización territorial del Estado, los vascos siguen divididos en partes casi iguales entre autonomismo, federalismo e independentismo. A pesar del significativo retroceso del último año (9 puntos), algo menos de uno de cada cuatro vascos (24 %) continúan apoyando el actual modelo autonómico, que sigue siendo la opción mayoritaria entre los electorados del PP (80 %), pero de la que se descuelga la anterior mayoría del PSE-EE (al pasar del 58 % al 36 %). El desarrollo del autogobierno según una fórmula federal se convierte en la primera opción y es apoyado de forma creciente por casi dos de cada cinco vascos (38 %), siendo la opción casi unánime de los votantes de EB (82 %) y mayoritaria de los socialistas (59 %), pero con apoyos importantes (37 %) en los nacionalistas de Aralar y PNV-EA. En todo caso, ambas fórmulas integracionistas siguen sumando una clara mayoría de casi dos de cada tres vascos (ver Gráfico 25).

Frente a estas fórmulas descentralizadoras e integracionistas, el independentismo de las fórmulas autodeterministas o confederales se mantiene estable en torno a un tercio de los vascos (33 %) y obtiene un apoyo casi unánime entre los votantes de EHAK (95 %) y mayoritario en los electorados nacionalistas de Aralar (56 %) y, en mucha menor medida, PNV-EA (49 %). En el otro extremo, el centralismo, que se mantenía estable sin pasar del apoyo del 1 % de los vascos, ha desaparecido, incluso como expresión testimonial o de rechazo.

Puede deducirse, fácilmente, que los mensajes del nuevo ciclo político de los últimos meses han modificado ligeramente las opciones territoriales de los vascos, que siguen apostando mayoritariamente por posiciones integracionistas frente a la minoría secesionista, pero con un claro giro hacia el federalismo en detrimento del autonomismo. Esto ha sido así por la radicalización secesionista de los electorados nacionalistas, por un lado, y por el retroceso del autonomismo entre los socialistas. Casi todos los electorados tienen una fórmula mayoritaria preferente (el PP opta por el actual modelo autonómico, EB por el federalismo, hacia el que se va decantando progresivamente el electorado socialista, y los nacionalistas, con matices e intensidades diversas, por la secesión), con la excepción del PNV-EA, que es el que se muestra más dividido entre independentistas y federalistas, tras un ligero giro moderado en los últimos meses.



UNA EXIGUA MAYORÍA DE VASCOS NO SE MUESTRAN PREOCUPADOS POR LAS DIVISIONES POLÍTICAS DEL ACTUAL DEBATE TERRITORIAL.

Les hemos preguntado a los vascos si les preocupan las actuales divisiones políticas por el debate existente en España sobre la organización territorial del Estado a propósito de la reforma constitucional y las demandas nacionalistas de revisión estatutaria. Si casi la mitad (48 %) dicen estar tranquilos, un tercio (33 %) manifiestan estar muy o bastante preocupados con la actual situación. Si son los nacionalistas (52 %) y los electorados de la mayoría parlamentaria (del 55 %) los más tranquilos, los más inquietos son los votantes del PP (59 %), siendo esta inquietud importante en todos los demás electorados de los partidos nacionales (40 %) y mostrándose el electorado socialista como el más dividido entre ambos sentimientos (ver Gráfico 26).

UNA GRAN MAYORÍA DE VASCOS CREEN QUE ES EL MOMENTO OPORTUNO PARA LAS REFORMAS ESTATUTARIAS, SE DIVIDEN ANTE EL REQUISITO DE LA SOLIDARIDAD INTERTERRITORIAL Y NO TIENEN CLARO UN HORIZONTE FEDERAL

Para casi ocho de cada diez vascos (77 %) este es un buen momento para plantearse la reforma de los estatutos de autonomía en España, siendo algo que comparten mayoritariamente, aunque con distinta intensidad, nacionalistas (94 %) y no nacionalistas (64 %). No llegan a uno de cada diez (7 %) los que no comparten tal necesidad u oportunidad, que solo es una opinión consistente (50 %) en el electorado popular (ver Gráfico 27).

Sin embargo, los vascos se dividen en partes iguales entre los que están a favor (35 %) o en contra (36 %) de que no se acepten reformas de estatutos que rompan la solidaridad interterritorial, existiendo casi una cuarta parte de indiferentes (22 %). Si la primera es una opinión mayoritaria entre los no nacionalistas (51 %), la segunda, por el contrario, lo es entre los nacionalistas (56 %).

Finalmente, solo cuatro de cada diez vascos (41 %) comparten la idea de que el desarrollo del actual modelo autonómico debe desembocar en un Estado federal, sobre todo, entre los nacionalistas (53 %) y entre los votantes de EB (84 %), PNV-EA (54 %) y, en mucha menor medida, EHAK (47 %). El rechazo a tal horizonte federal lo apoyan un minoritario 14 % de los vascos, que solo encuentran un eco mayoritario en el electorado popular (61 %). Los electorados menos definidos y más indiferentes sobre esta cuestión son los de Aralar y los socialistas.

LA MAYORÍA DE LOS VASCOS CONTINÚAN MOSTRÁNDOSE, RELATIVAMENTE, SATISFECHOS CON EL ESTATUTO, QUE SIGUE COLMANDO LAS ASPIRACIONES MAYORITARIAS DE UN AUTOGOBIERNO AMPLIABLE

Una mayoría cualificada de dos de cada tres vascos (67 %) se muestran, relativamente, satisfechos con el Estatuto, mientras que los insatisfechos no alcanzan el tercio (30 %), mostrando una gran estabilidad interanual de este indicador. Con todo, los satisfechos han seguido desplazándose ligeramente del optimismo (24 %) al criticismo (43 %), con un retroceso de los primeros (4 puntos) y un avance similar de los segundos (5 puntos), mientras que se mantiene estable la insatisfacción neta. Si los plenamente satisfechos son mayoritarios solo entre los votantes populares (73 %) y un tercio de los socialistas, los insatisfechos solo lo son entre los votantes de EHAK (85 %) y Aralar (63 %), a los que hay que añadir algo más de un tercio de los votantes de la mayoría gubernamental (entre el 16 % de EB y el 43 % del PNV- EA). Por su parte, estos votantes de los partidos del Gobierno Vasco se inclinan mayormente por posiciones críticas con el autogobierno (entre el 43 % del PNV-EA y el 71 % de EB), a los que se añaden la mayoría de los socialistas (59 %), que son los que protagonizan el cambio más significativo (ver Gráfico 28).

La situación de denuncia e insatisfacción nacionalista y gubernamental con el autogobierno lleva a una mayoría creciente de vascos (58 %) a considerar aceptable la idea de que el Estatuto vasco está agotado y hay que superarlo, aglutinando al 100 % de los votantes de Aralar, el 96 % de los de EHAK, al 78 % de los votantes de los partidos del Gobierno Vasco y a más de un tercio de los socialistas, que son los más divididos sobre esta cuestión. Frente a ellos, algo menos de uno de cada cinco vascos rechazan por inaceptable tal afirmación, sobre todo, entre los votantes populares (80 %) y, en mucha menor medida, entre los socialistas (27 %). Ese rechazo, en apariencia radical, sigue estando muy matizado cuando se les pregunta a los críticos por las alternativas, ya que uno de cada diez no tiene respuesta, algo menos de uno de cada cuatro (el 13 % de los vascos) optan por la reforma y la ampliación del autogobierno, casi uno de cada diez se conforma con completar las transferencias pendientes y buscar fórmulas negociadas y de consenso, mientras que son muy minoritarios los que optan con claridad por una posición soberanista (ver Gráfico 29).

UNA MAYORÍA DE VASCOS VE BIEN QUE EL PAIS VASCO SE DEFINA COMO NACIÓN EN LA REFORMA DE SU AUTOGOBIERNO

Una mayoría del 55 % de los vascos vería bien una definición de Euskadi como nación en la eventual reforma del autogobierno. Esta idea es apoyada



casi unánimemente por los nacionalistas (88 %), pero también por casi un tercio de los no nacionalistas (31 %). Frente a ellos casi una cuarta parte (22 %) rechaza tal posibilidad, sobre todo entre los votantes populares (83 %) y, en menor medida, los socialistas (47 %), que prefieren inclinarse por una posición neutra en este asunto, lo que hace que los no nacionalistas no tengan una posición clara o mayoritaria al respecto (ver Gráfico 30).

LA MAYORÍA DE LOS VASCOS, TANTO NACIONALISTAS COMO NO, CONSIDERAN IMPRESCINDIBLE QUE LAS EVENTUALES REFORMAS DEL AUTOGOBIERNO OBTENGAN EL MISMO O MAYOR CONSENSO DEL ACTUAL ESTATUTO, PERO LES DIVIDEN LAS PROPUESTAS DE IBARRETXE

Una creciente mayoría de casi tres de cada cuatro vascos (71 %) consideran imprescindible que cualquier reforma del autogobierno mantenga, como mínimo, el anterior consenso o mayoría política conseguidos por el Estatuto de Guernica. Esta opinión, que ha aumentado siete puntos en el último semestre, es claramente mayoritaria, tanto entre nacionalistas (60 %), como, sobre todo, no nacionalistas (78 %), y en todos los electorados democráticos desde el mínimo del 52 % de Aralar hasta el máximo del 86 % de los populares. La opinión contraria de la prescindibilidad de tal consenso solo es apoyada por uno de cada diez vascos (10 %), tras un retroceso semestral de ocho puntos, y solo obtiene un exiguo apoyo de una quinta parte de los nacionalistas. Lo más significativo es la decantación progresiva por el consenso (45 %) por parte del electorado de EHAK (ver Gráfico 31).

Después de años de debate público y de su amplia discusión parlamentaria, la propuesta de Ibarretxe sigue dividiendo a los vascos en cuanto a sus efectos. Así, para cuatro de cada diez (40 %), tras un notable retroceso interanual de nueve puntos, está trayendo división e inestabilidad. Esto es algo que sostiene la mayoría de los no nacionalistas (60 %) y de los votantes del PP (96 %) y los socialistas (70 %), pero también casi un tercio de los de los partidos de la actual mayoría parlamentaria. Los que creen que, por el contrario, está trayendo tranquilidad y estabilidad no llegan a una cuarta parte (22 %), tras un retroceso interanual de ocho puntos y sin un apoyo mayoritario claro en ningún sector. Entre ambos grupos, los que no piensan que sea ni una cosa ni la otra suman un tercio de los vascos, tras captar las deserciones de las posturas contrapuestas.

LOS VASCOS SIGUEN DIVIDIDOS ANTE LA POSTURA QUE DEBERÍA ADOPTAR IBARRETXE ANTE LAS NUEVAS CIRCUNSTANCIAS POLÍTICAS, AUNQUE SE DECANTAN PROGRESIVAMENTE POR UNA NEGOCIACIÓN CON LOS SOCIALISTAS

Ante las nuevas circunstancias políticas, el rechazo de las propuestas de Ibarretxe en el Congreso de los Diputados y los cambios de expectativas generados por los procesos electorales y las reformas institucionales en marcha, les hemos vuelto a preguntar a los vascos sobre la posición que debiera adoptar Ibarretxe con su plan, dividiéndose entre los que piensan que debería negociarlo con el PSOE (44 %) y los que cree que debe seguir adelante con sus planes (24 %) o, simplemente, retirarlo (20 %). Si los primeros se han incrementado en 10 puntos en el último año, los segundos han experimentado un significativo retroceso interanual (12 puntos) y los terceros se han mantenido relativamente estables a pesar de los cambios semestrales, debido a un claro retroceso de la firmeza entre los nacionalistas. El mantenimiento de la propuesta ya no concita el apoyo mayoritario de los electorados nacionalistas como hace solo seis meses. La idea de negociación con el PSE-EE, además de haber ampliado su mayoría en el electorado socialista (74 %), ha sumado la de los no nacionalistas en general (53 %), la de los votantes de EB (56 %) y cuenta con apoyos importantes entre los propios nacionalistas (casi un tercio). Finalmente, la propuesta de su retirada solo concita el apoyo mayoritario de los populares (82 %). Lo significativo en estas opiniones es la gran división de los nacionalistas (ver Gráfico 32).

En efecto, las nuevas circunstancias políticas, caracterizadas por las reformas estatutarias en toda España, ha hecho emerger dos modelos de elaboración y aprobación de las mismas: el del consenso y el de las mayorías simples. El primero, con variaciones, es el que se está imponiendo en casi todos los casos, mientras que el segundo es el camino elegido por Ibarretxe y su anterior gobierno. Sin duda, el que más impacto puede tener en la opinión pública vasca es el llamado modelo catalán. En tal sentido, les hemos preguntado a los vascos que comparasen y contrastasen ambos modelos sin obtener una decantación clara, ya que la cuarta parte no tiene opinión al respecto y casi otro tanto los rechazan por igual (23 %). De la mayoría (52 %) que señala preferencia son más, ahora, los que apoyan el método catalán (30 %) que el de Ibarretxe (22 %), con un cambio semestral significativo, sobre todo por el cambio de opinión de los nacionalistas, aunque no hay decantación clara de ningún sector de opinión significativo.

Finalmente, si Ibarretxe convocase el referéndum previsto en su propuesta, incluso en contra de las previsiones legales, una mayoría de casi dos tercios



de vascos (64 %) están predispuestos a participar en el mismo, aunque más los nacionalistas (82 %) que los no nacionalistas (53 %). Sin embargo, solo una minoría se decanta por el sí en este momento (30 %) (ver Gráfico 33).

SIGUE DISMINUYENDO LA CONFUSIÓN SOBRE LA AUTODETERMINACIÓN Y SE REFUERZA LA MAYORÍA QUE DEMANDA UN ACUERDO POLÍTICO SOBRE LA MISMA

Una mayoría de casi tres de cada cuatro vascos (73 %) se siente hoy más informada que hace un año (ocho puntos más) sobre lo que implica la autodeterminación para Euskadi. Paralelamente, ha retrocedido la proporción de los que se sienten desinformados sobre esta cuestión (23 %). El nivel de información es mayoritario en todos los electorados y oscila entre el mínimo socialista del 68 % y el máximo de EHAK del 95 %. En paralelo y a pesar de las diferencias de intensidad, tanto nacionalistas (86 %), como no nacionalistas (63 %) se consideran mayoritariamente informados sobre su significado e implicación (ver Gráfico 34).

Sin embargo, lo más significativo es el avance continuado (20 puntos en los dos últimos años) de la demanda mayoritaria (74 %) de un acuerdo de los políticos sobre esta cuestión. Es una demanda que aglutina a los nacionalistas (95 %), pero también es mayoritaria, de forma creciente, entre los no nacionalistas (58 %) y en todos los electorados con la excepción del popular. El rechazo, que retrocede en paralelo para sumar a una sexta parte de los vascos (16 %), solo es mayoritario entre los votantes populares (71 %) y, en menor medida, entre los socialistas (30 %), aglutinando a un 27 % de los que se definen como no nacionalistas.

LA MAYORÍA SE DECANTA POR UNA VALORACIÓN POSITIVA DE LOS EFECTOS DE UN EVENTUAL REFERÉNDUM DE AUTODETERMINACIÓN EN LAS ACTUALES CIRCUNSTANCIAS

A pesar de mantenerse una importante división, los vascos se decantan por una valoración positiva de los efectos de un eventual referéndum de autodeterminación. Así, casi 6 de cada 10 vascos (56 %) están en desacuerdo con la idea de que tal referéndum de autodeterminación en las actuales circunstancias de violencia y miedo, no solo no resolvería nada, sino que produciría mayor división en la sociedad vasca, algo con lo que se muestra de acuerdo más de 1 de cada 4 vascos (26 %). El acuerdo y el temor es muy mayoritario entre los votantes populares (86 %) y, en menor medida, los socialistas (49 %) y, en general, los no nacionalistas (43 %), en tanto que el desacuerdo destaca en el resto de electorados (desde el 73 % del PNV-EA al

86 % de EHAK) y entre los que se sienten nacionalistas (83 %), en general (ver Gráfico 35).

Paralelamente, la división es algo menor entre los que están a favor (52 %) y en contra (26 %) de la idea de que pudiera servir para superar la actual situación y encarrilar el futuro político del país, con una evolución hacia las opiniones positivas en el último año. De nuevo, la fractura es clara entre nacionalistas (83 %) a favor y no nacionalistas (43 %) en contra, o entre la mayoría nacionalista y gubernamental (entre el 73 % del PNV-EA y el 85 % de EHAK) y la minoría autonomista de socialistas (52 %) y populares (87 %) a favor y en contra, respectivamente. El cambio general es debido, sobre todo, al producido en el seno del electorado socialista.

LOS DESEOS DE INDEPENDENCIA DE LOS VASCOS SIGUEN SIENDO MINORITARIOS Y DIBUJAN UN FUTURO INCIERTO

Más allá de cuál sea la fórmula política del autogobierno vasco, alrededor de dos de cada cinco vascos (38 %) siguen manifestando tener deseos grandes de independencia, incrementándose ligeramente en el último año (2 puntos). Así es como se expresan casi todos los votantes de EHAK (97 %) y la mayoría del resto de electorados nacionalistas (desde el 58 % del PNV-EA al 81 % de Aralar). Frente a ellos, más de la mitad de los vascos (el 52 %), al igual que hace un año, dicen tener pocos (30 %) o ningún (22 %) deseo de independencia, sobre todo entre los votantes de los partidos autonomistas (más de nueve de cada diez), pero también casi un tercio de los votantes del PNV-EA y casi dos tercios de los de EB/IU (ver Gráfico 36).

Los vascos siguen divididos entre quienes piensan que en una Euskadi independiente se viviría mejor (29 %), peor (23 %) o igual (27 %) que ahora. Si la posición pesimista predomina con claridad entre populares (87 %) y, en menor medida, socialistas (48 %) o los no nacionalistas (37 %), en general, el optimismo destaca en los electorados nacionalistas (desde el 45 % del PNV-EA al 79 % de EHAK, pasando por el 50 % de Aralar) o la opinión pública nacionalista (59 %), en general, en tanto que el de EB/IU se muestra más dividido (ver Gráfico 37).

En esta hipótesis y según sean las condiciones de la independencia, hasta un tercio de los vascos pensaría en la posibilidad de abandonar su tierra, siendo una predisposición que afecta a casi la mitad de los no nacionalistas (46 %) y a los electorados popular (82 %) y socialista (53 %) y con mayor incidencia en Alava (46 %) y Vizcaya (30 %).



Gráfico 25: ALTERNATIVAS SOBRE LA FORMA DE ESTADO

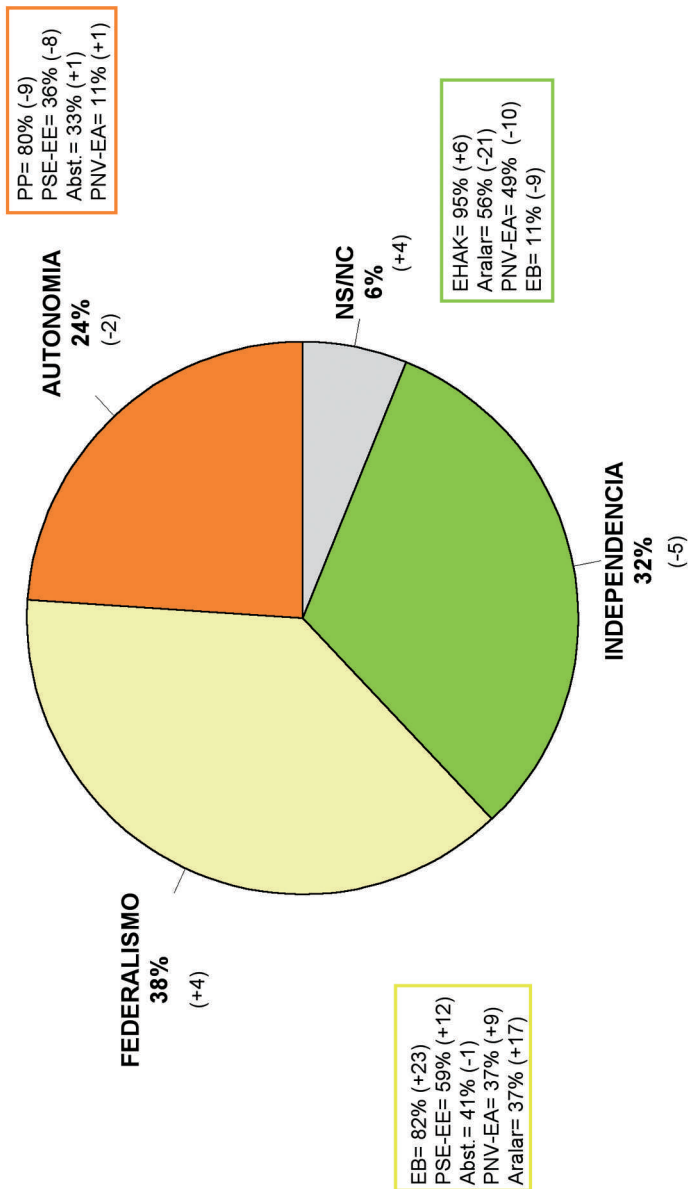


Gráfico 26: PREOCUPACIÓN POR LAS DIVISIONES POLÍTICAS DEL ACTUAL DEBATE TERRITORIAL EN ESPAÑA

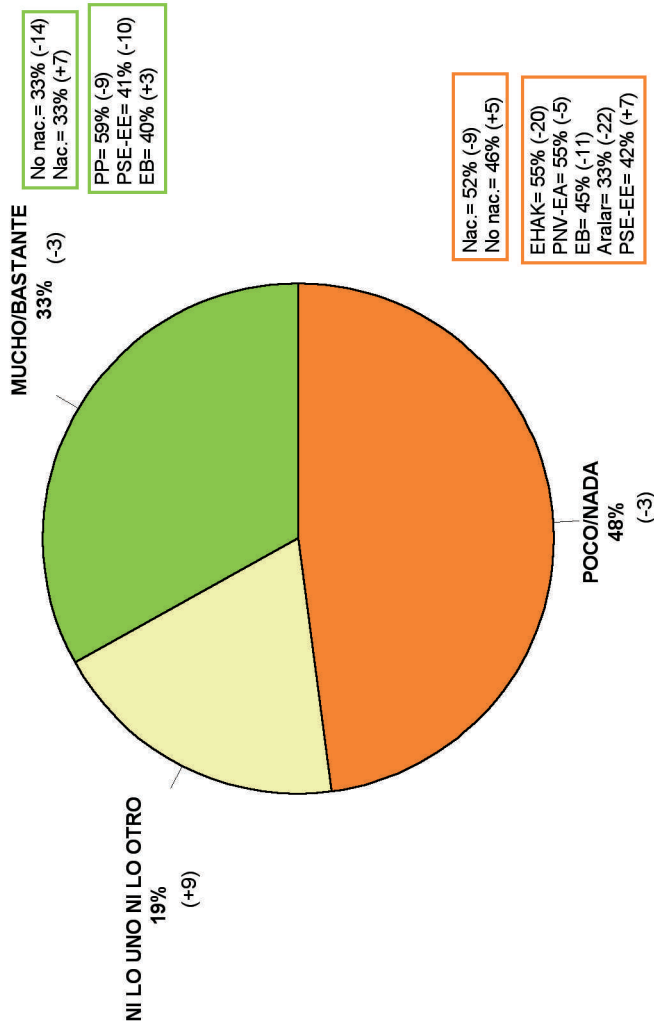


Gráfico 27: OPORTUNIDADES, CRITERIOS Y HORIZONTES DE LAS REFORMAS ESTATUTARIAS

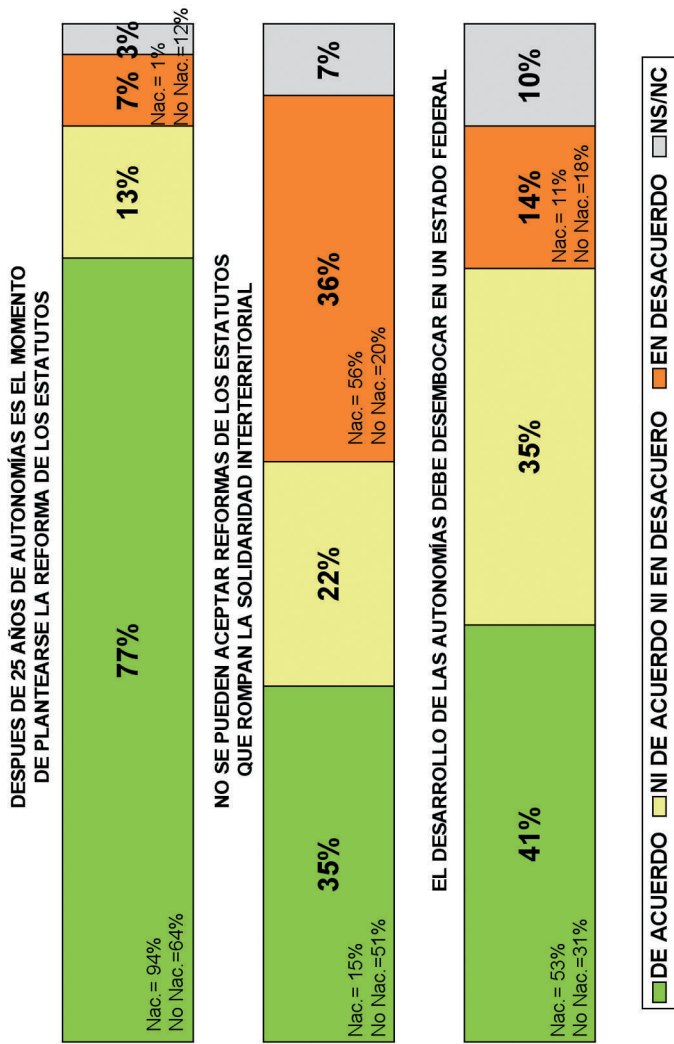


Gráfico 28: SATISFACCIÓN CON EL ESTATUTO DE AUTONOMÍA

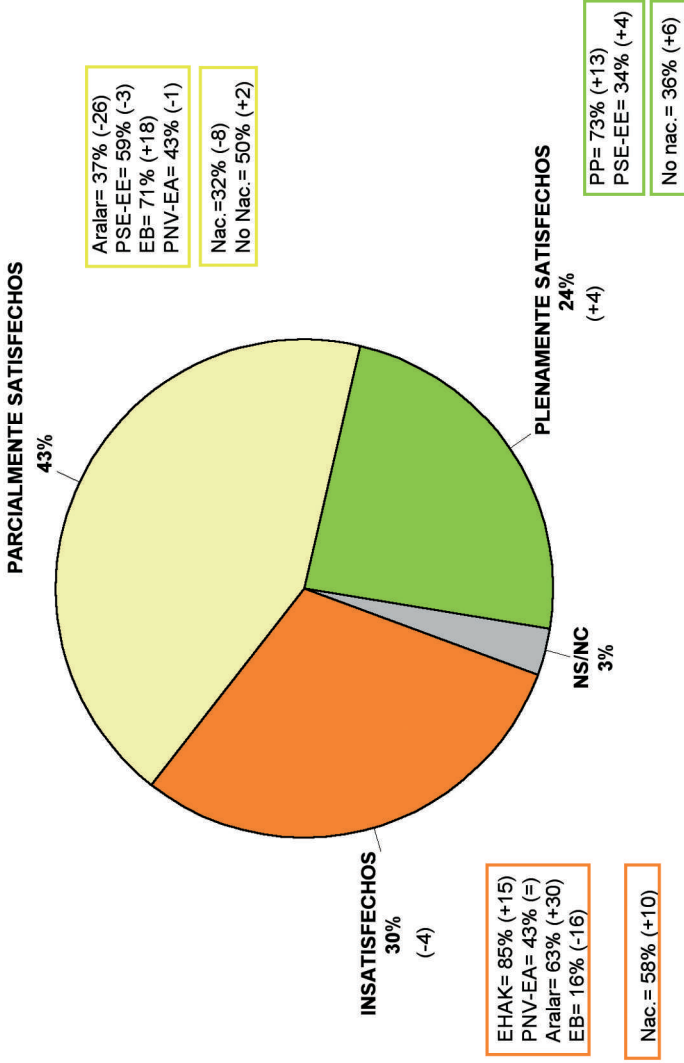
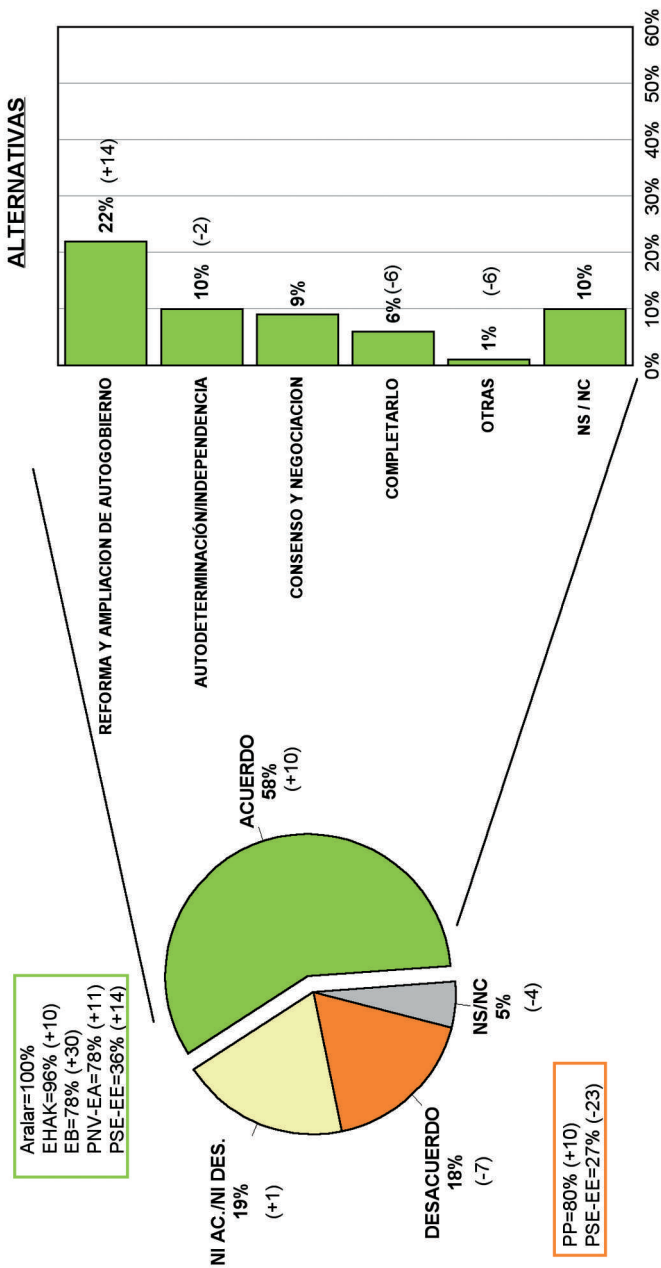


Gráfico 29: ACUERDO/DESACUERDO CON LOS QUE DICEN QUE EL ESTATUTO VASCO ESTÁ AGOTADO Y HAY QUE SUPERARLO



Euskobarómetro. Noviembre 05 (Mayo 03)

Gráfico 30: GRADO DE ACUERDO CON QUE EUSKADI SE DEFINA COMO NACIÓN EN SU REFORMA ESTATUTARIA

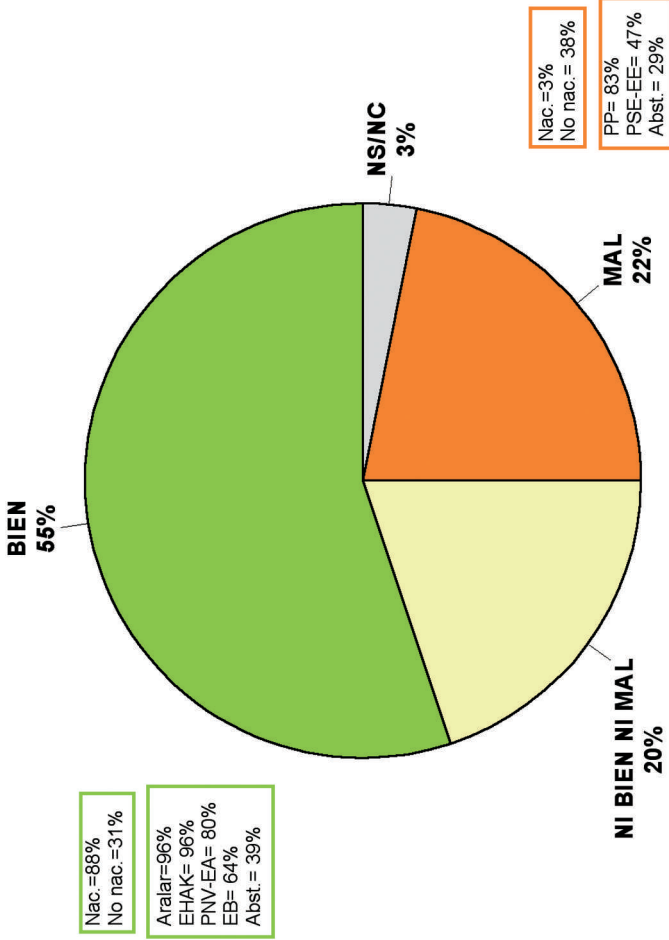


Gráfico 31: EFECTOS DE LA PROPUESTA DE IBARRETXE Y EL CONSENSO

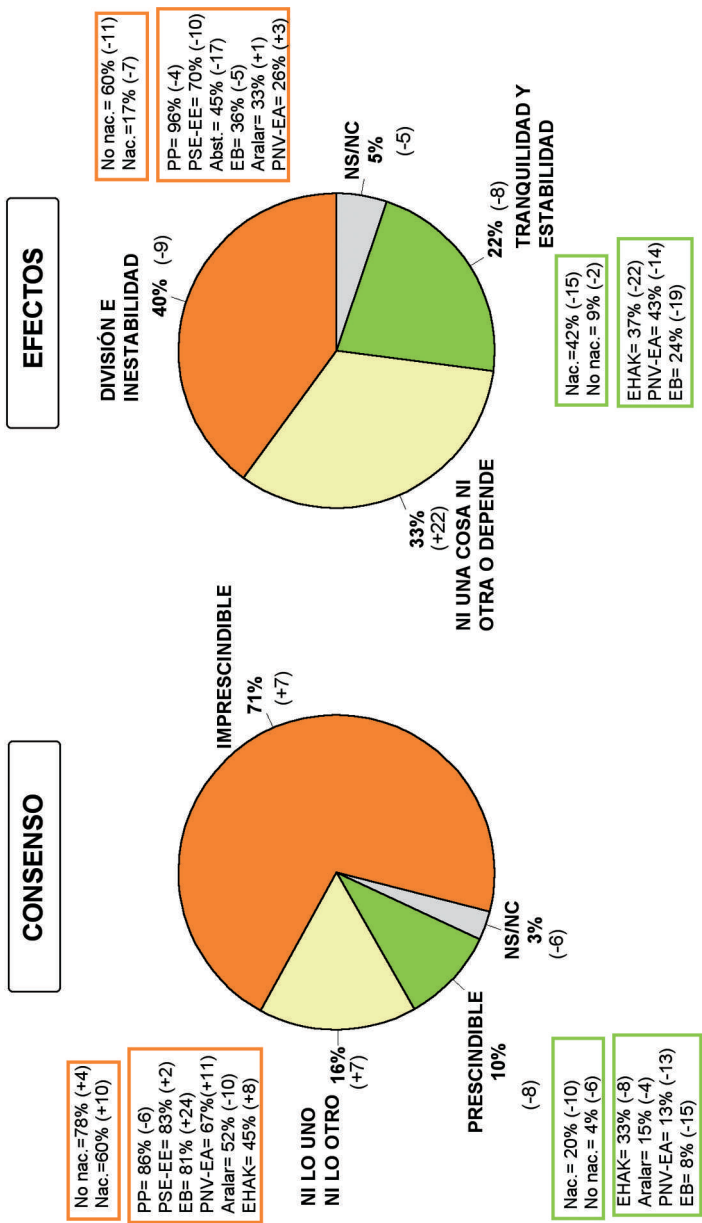


Gráfico 32: PREFERENCIA PROCEDIMIENTO IBARRETXE O CATALÁN Y POSICIÓN DE IBARRETXE ANTE LAS NUEVAS CIRCUNSTANCIAS

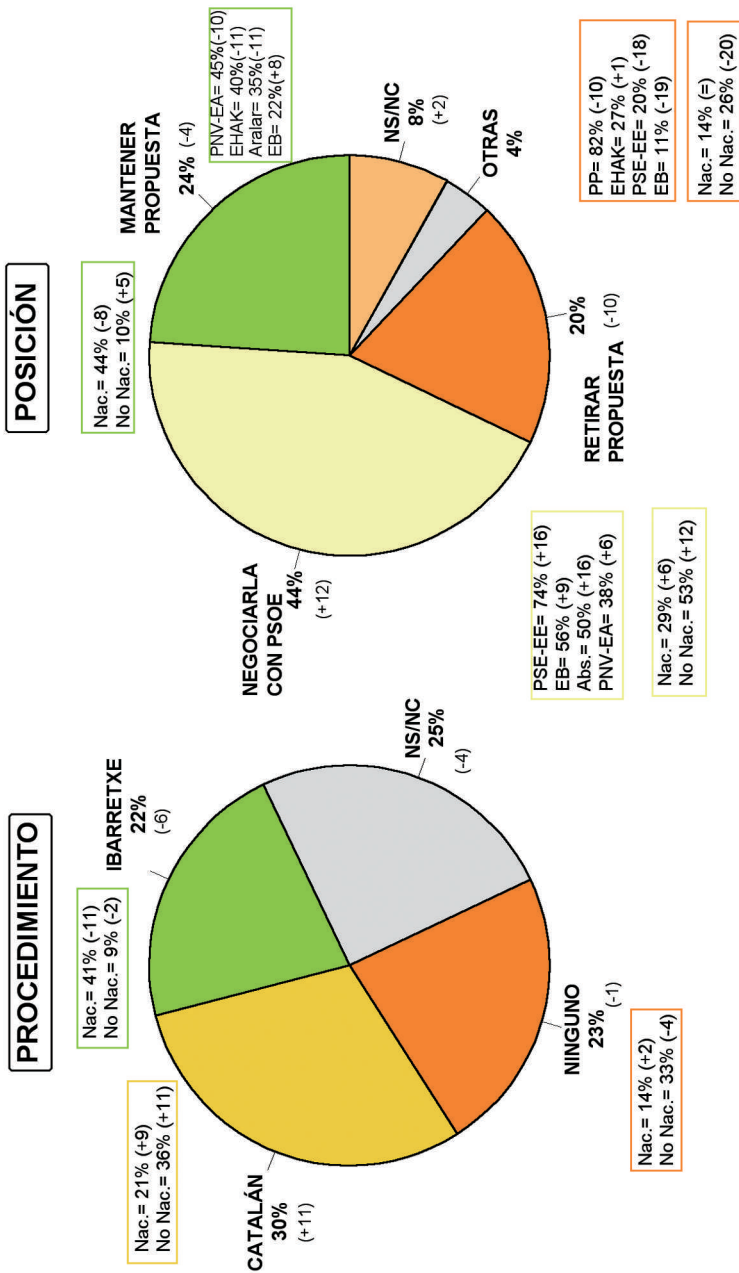


Gráfico 33: PREDISPOSICIÓN ANTE EL REFERENDUM DE IBARRETXE

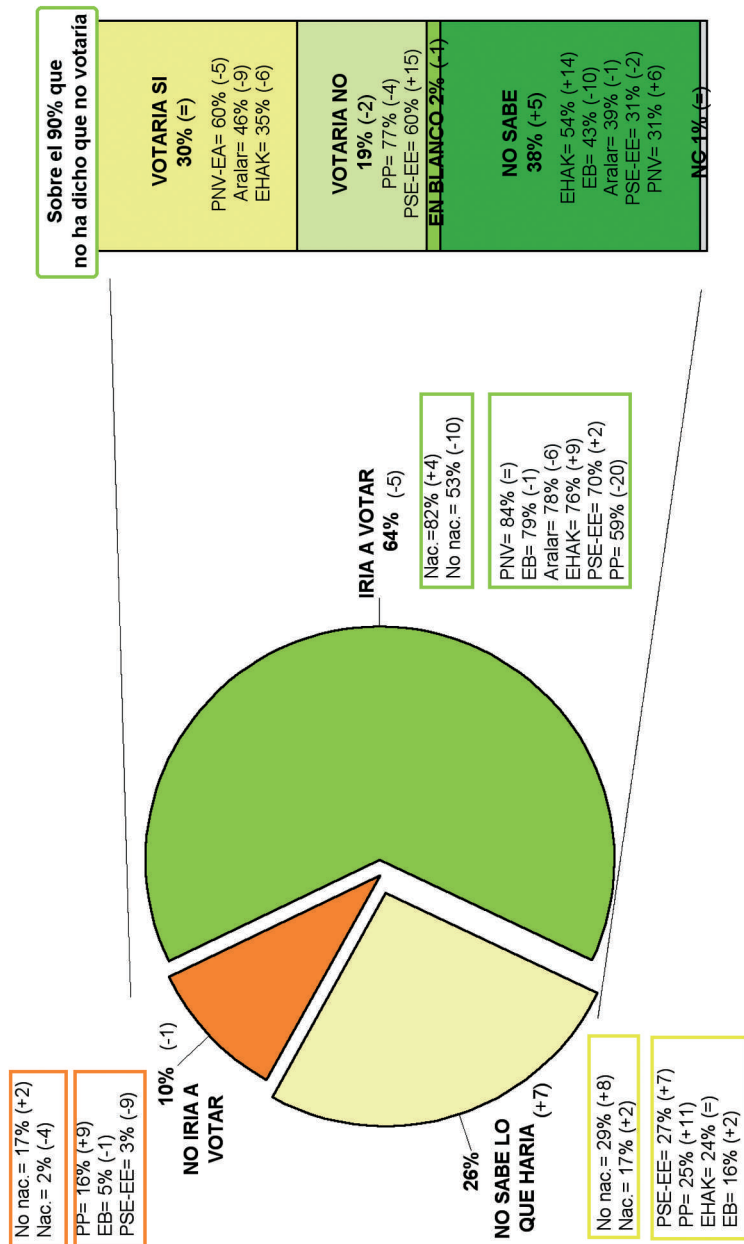


Gráfico 34: GRADO DE INFORMACIÓN SOBRE LA IMPLICACIÓN DE LA AUTODETERMINACIÓN DE EUSKADI Y CONVENIENCIA DE UN ACUERDO SOBRE LA MISMA

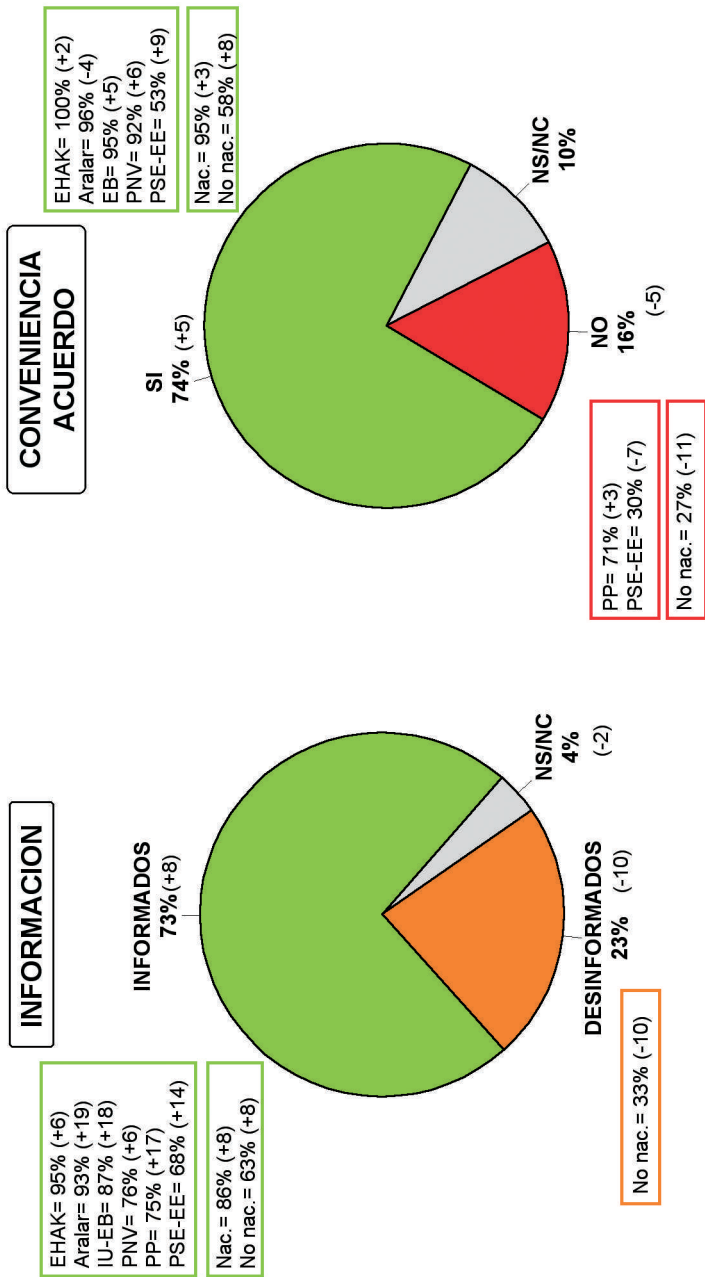


Gráfico 35: ACTITUDES ANTE UN REFERENDUM DE AUTODETERMINACIÓN EN LAS ACTUALES CIRCUNSTANCIAS

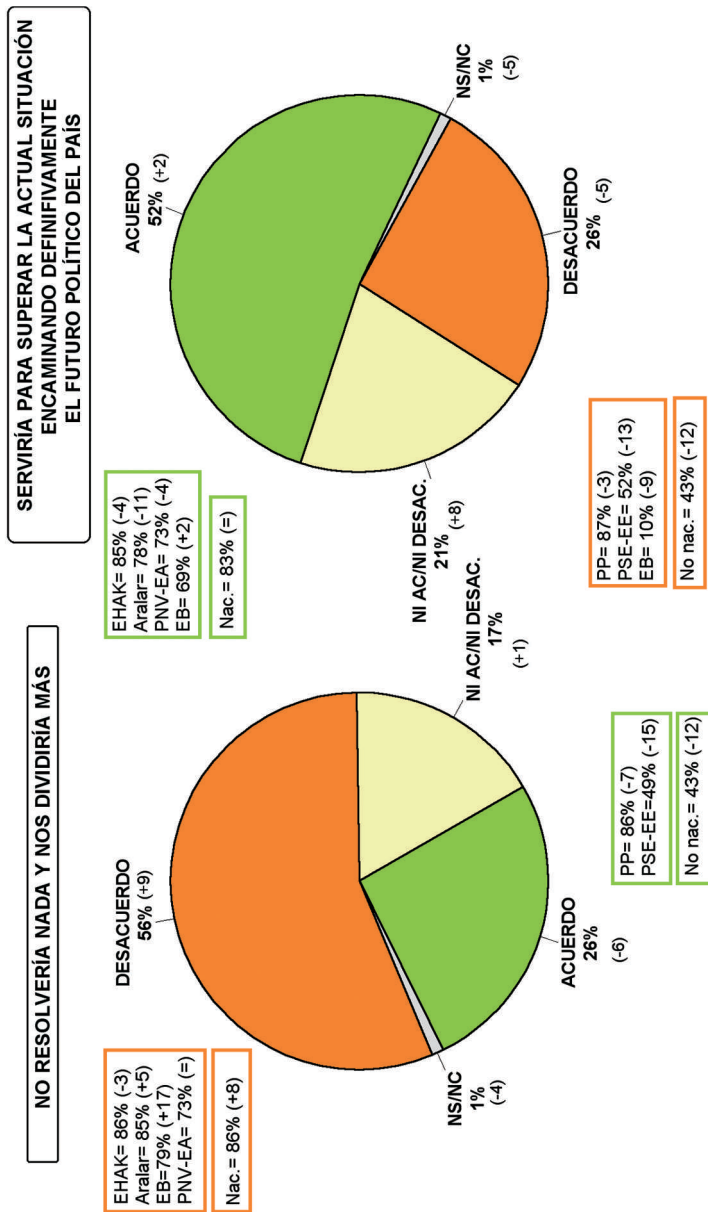


Gráfico 36: DESEOS DE INDEPENDENCIA DE LOS VASCOS

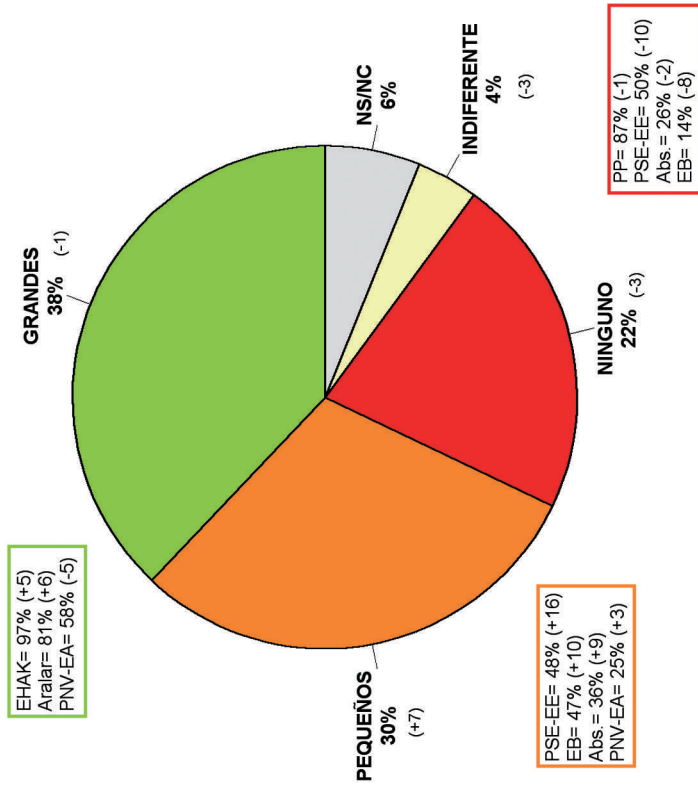
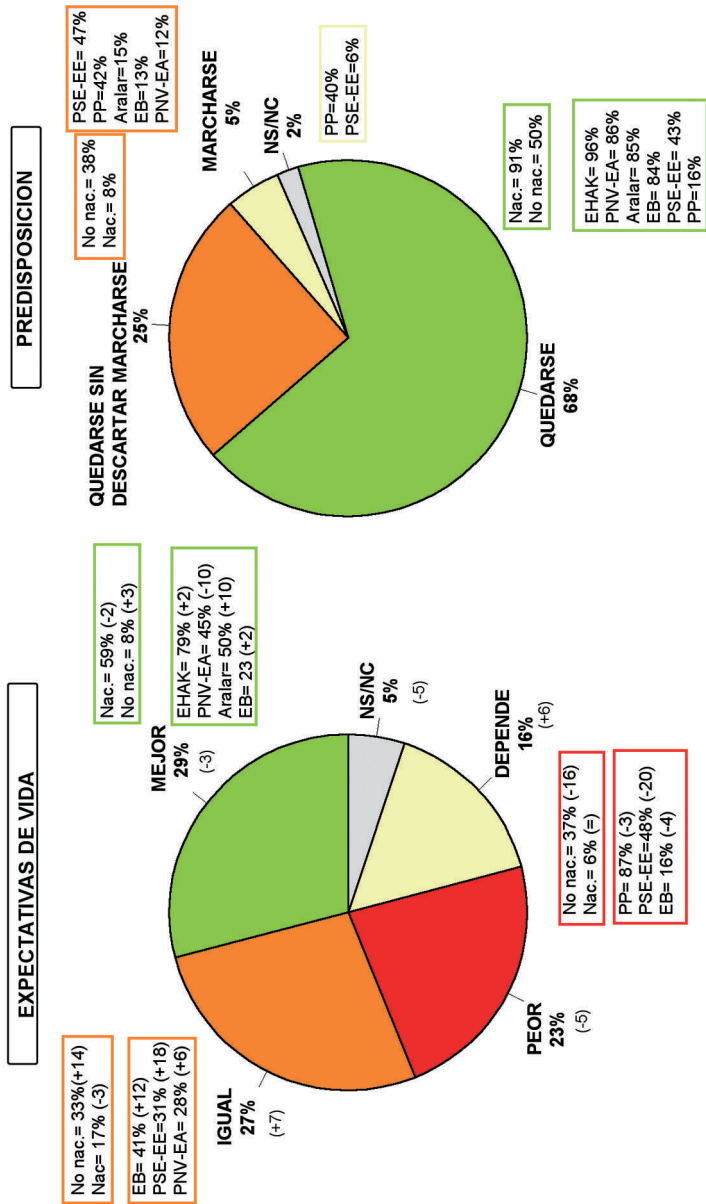


Gráfico 37: EXPECTATIVAS DE VIDA Y PREDISPOSICIÓN DE LOS VASCOS EN UNA HIPOTÉTICA EUSKADI INDEPENDIENTE



Euskobarómetro. Noviembre 05 (Mayo 05)

VI

EN UN CONTEXTO MÁS OPTIMISTA RESPECTO DE LA VIOLENCIA, LOS VASCOS VUELVEN A SU MÁXIMO HISTÓRICO EN EL RECHAZO A ETA Y REFUERZAN LA UNIDAD PARA DESLEGITIMAR EL RECURSO A LA VIOLENCIA COMO FORMA DE DEFENDER OBJETIVOS POLÍTICOS, CONSOLIDÁNDOSE UNA MAYORÍA EN EHAQ QUE LA RECHAZA.

APRUEBAN AL GOBIERNO VASCO, POR SEGUNDO SEMESTRE CONSECUTIVO, EN SU ACTUACIÓN CONTRA LA VIOLENCIA CALLEJERA.

LES SIGUE PREOCUPANDO, MAYORITARIAMENTE, LA CRISPACIÓN SOCIAL, ATRIBUIDA A LA DIVISIÓN ENTRE NACIONALISTAS Y AUTONOMISTAS.

LOS VASCOS REFUERZAN SU APOYO MAYORITARIO A UNA EVENTUAL NEGOCIACIÓN GOBIERNO-ETA, CONDICIONADA AL ABANDONO DE LAS ARMAS.

EN ESTE CASO, APROBARÍAN QUE HUBIESE CONTRAPARTIDAS POLÍTICAS, SE CELEBRASE UN REFERÉNDUM Y OBTUBIESEN MEDIDAS DE GRACIA Y REINSERCIÓN, AUNQUE SIGUEN DIVIDIDOS Y POCO PROCLIVES AL PERDÓN Y LA REINSERCIÓN DE LOS PRESOS POR DELITOS DE TERRORISMO

AUMENTA LA MAYORÍA DE VASCOS QUE SE MUESTRAN OPTIMISTAS CON LA EVOLUCIÓN DE LA VIOLENCIA EN EL ÚLTIMO AÑO

Una mayoría creciente de tres de cada cuatro vascos (75 %) se muestran optimistas con la evolución del problema de la violencia en los últimos tiempos, tras un significativo avance semestral de doce puntos, que, en todo caso, consolida la tendencia de los últimos dos años con un incremento acumulado de 49 puntos. Es algo en lo que están de acuerdo, casi por igual, nacionalistas (80 %) y no nacionalistas (73 %), que son los que más han percibido el cambio en los últimos años, y la mayoría de todos los electorados democráticos. Frente a ellos, solo un exiguo 4 % piensa que ha ido a peor, con una clara reducción semestral. Finalmente, el escepticismo se reduce a algo menos de uno de cada cinco (19 %), tras un retroceso de cinco puntos en el último semestre (ver Gráfico 38).

LOS VASCOS APRUEBAN AL GOBIERNO VASCO, POR SEGUNDO SEMESTRE CONSECUTIVO, EN SU ACTUACIÓN CONTRA LA VIOLENCIA CALLEJERA

Invirtiendo las valoraciones de años anteriores, la mayoría de los vascos (53 %) juzgan positiva la actuación y eficacia del Gobierno Vasco para prevenir y atajar la violencia callejera, con un significativo avance interanual de nueve puntos. Con todo, la división de opiniones es importante, si tenemos en cuenta que sigue habiendo un 42 % que valoran negativamente su actuación en este asunto, a pesar del retroceso de nueve puntos en esta opinión. Aquí vuelven a evidenciarse las divisiones de opinión entre los juicios positivos y negativos de nacionalistas (69 %) y no nacionalistas (55 %), respectivamente. Como es obvio, los principales valedores del Gobierno Vasco son los electorados de la mayoría gubernamental, a los que se les suman EHAK y Aralar. Por supuesto, frente a ellos se sitúan las críticas abrumadoras de socialistas (58 %) y populares (86 %), así como proporciones importantes del resto de electorados democráticos (ver Gráfico 39).

LOS VASCOS MANTIENEN LA UNIDAD PARA RECHAZAR EL RECURSO A LA VIOLENCIA COMO FORMA DE DEFENDER OBJETIVOS POLÍTICOS, SIENDO ALGO QUE COMPARTE YA LA MAYORÍA DE LOS VOTANTES DE EHAK

Casi nueve de cada diez vascos (88 %) mantienen la opinión, casi unánime ya (entre el 50 % de EHAK y el 96 % del PSE-EE) de que hoy en Euskadi se pueden defender todas las aspiraciones y objetivos políticos sin necesidad de recurrir



a la violencia, algo en lo que están incluso de acuerdo, por sexto semestre consecutivo, una mayoría creciente de los votantes de la izquierda abertzale (50 %), que refleja su propio desgaste político. Por el contrario, la legitimación de la violencia como forma de hacer política es apoyada por un 5 % de los vascos, lo que señala un mínimo histórico que solo sustenta una cuarta parte ya de los votantes de EHAK (ver Gráfico 40).

SE MANTIENE LA MAYORÍA HOMOGÉNEA DE VASCOS QUE PIENSA QUE LA TENSION DE LOS PARTIDOS ESTÁ PRODUCIENDO UN INCREMENTO DE LA CRISPACION SOCIAL, SOBRE TODO POR LA DIVISION ENTRE NACIONALISTAS Y NO NACIONALISTAS

Para casi seis de cada diez vascos (frente a cuatro que lo niegan) las actuales divisiones entre los partidos políticos siguen generando tensión, discusiones y crispación en su entorno cotidiano inmediato. Esta percepción se mantiene casi estable en el último año, dando cuenta de la menor presión violenta, por un lado, y del nuevo clima que está produciendo el cambio político. Además, esta tensión sigue afectando, casi por igual, a nacionalistas (52 %) y no nacionalistas (60 %) y a todos los electorados con una homogeneidad que se detecta en muy pocos indicadores (ver Gráfico 41).

A ese 57 % que sigue percibiendo un aumento de la crispación en su entorno le hemos vuelto a preguntar por las causas. Se mantiene muy estable el diagnóstico ciudadano y entre las causas a las que ellos atribuyen esta situación de crispación social vuelven a destacar: en primer lugar, para la mayoría (32 %) el desacuerdo entre nacionalistas y no nacionalistas, sobre todo entre los socialistas (alrededor del 57 %). El frente constitucionalista sigue ocupando la segunda posición para uno de cada diez vascos (10 %), sobre todo nacionalistas. El inmovilismo del gobierno central, a pesar de haberse reducido en 20 puntos en el último año, sigue siendo la tercera causa para casi uno de cada diez vascos (8 %), sobre todo entre la mayoría nacionalista y gubernamental. En cuarto lugar, para algo menos de uno de cada diez lo es el frente nacionalista (6 %), sobre todo para una mayoría de electores populares.

EL RECHAZO FRONTAL Y MAYORITARIO DE LOS VASCOS A ETA VUELVE A RECUPERAR SU MÁXIMO HISTÓRICO, MIENTRAS SIGUEN EROSIONÁNDOSE SUS APOYOS EN EL MUNDO ABERTZALE

El rechazo frontal y mayoritario a ETA alcanza a seis de cada diez vascos (60 %), volviendo a recuperar su máximo histórico. Es una actitud que destaca por su intensidad en Álava (64 %) y Vizcaya (71 %) frente a Guipúzcoa (42 %) y que

es claramente mayoritaria en casi todos los electorados democráticos (con la excepción de Aralar), desde el mínimo del 56 % del PNV-EA hasta el 86 % de PP, llegando casi a tres de cada cuatro no nacionalistas (73 %) y una parte importante de los nacionalistas (45 %) (ver Gráfico 42).

Las opiniones de apoyo remoto, sea de los que piensan que antes estaba justificada la violencia de ETA pero ahora ya no (17 %), sea de los que comparten los fines pero no los métodos violentos (12 %), también retroceden ligeramente, destacando entre los que se sienten nacionalistas (39 %) y la mayoría gubernamental.

Sin embargo, a pesar de su menor significación estadística, lo más llamativo sigue siendo la práctica desaparición del apoyo explícito y total (0,4 %) ---- 0,5 % en Guipúzcoa ----, incluido en el electorado de EHAK (4 %), así como la reducción a solo tres puntos de la justificación crítica de los que apoyan a ETA reconociendo sus errores, que solo es mantenida por algo más de una quinta parte (21 %) de los votantes de EHAK. Hoy el grueso de la izquierda abertzale se sitúa en el apoyo a sus fines, rechazando sus métodos violentos (55 %), o en el apoyo remoto (6 %), lo que supone que en los últimos meses se ha consolidado la tendencia interanual de una mayor dificultad de estos sectores de opinión para seguir legitimando la violencia y, en consecuencia, un desgaste continuado de sus apoyos sociales, que se refleja en la pérdida de respaldo electoral y, sobre todo, en la necesidad de intentar cambiar su discurso más antisistema.

En cuanto a la calificación o consideración de los vascos respecto a los activistas de ETA, hay que decir que nunca desde la transición habían cosechado un rechazo tan mayoritario. Hoy la gran mayoría de los vascos (66 %) los considera "terroristas" (50 %), "asesinos" (8 %) y "fanáticos" (8 %), siendo algo que comparten, con mayor o menor intensidad, nacionalistas (48 %) y no nacionalistas (79 %) y casi todos los electorados democráticos. Por el contrario, la consideración de "patriotas" ha caído hasta su mínimo histórico (5 %), en tanto que la calificación como "idealistas" sigue situada en el 21 %, en un retroceso significativo desde la llamada "tregua". Estos calificativos positivos o complacientes solo encuentran eco en Guipúzcoa (42 %) y entre dos de cada cinco nacionalistas (40 %), de forma que la idea de "patriotas" es respaldada, sobre todo y casi en solitario, por algo más de uno de cada cuatro votantes de EHAK (28 %) y la de "idealistas" encuentra un eco mayoritario en este mismo electorado (40 %) y en el de Aralar (81 %), con un continuo retroceso, además de proporciones significativas en el resto de electorados nacionalistas y EB.



LOS VASCOS REFUERZAN SU APOYO MAYORITARIO A UNA EVENTUAL NEGOCIACIÓN GOBIERNO-ETA, CONDICIONADA A SU ABANDONO DE LAS ARMAS

En el último año se ha reforzado la preferencia mayoritaria de los vascos (82 %) por una eventual negociación gobierno-ETA, aunque condicionada a que ésta abandone las armas (49 %), siendo algo que comparten, casi por igual, nacionalistas (42 %) y no nacionalistas (55 %) y la mayoría de casi todos los electorados democráticos (desde el 78 % del PSE-EE al 97 % de EB), con las excepción del PP. Por su parte, los partidarios de la negociación incondicional, que hoy es apoyada por tercio de los vascos (33 %), homogeneiza a los votantes de EHAK (89 %), aunque con el respaldo significativo de casi la mayoría (53 %) de los nacionalistas (entre el 39 % del PNV-EA y el 74 % de Aralar). Sin embargo, sigue habiendo una minoría en constante retroceso de poco más de uno de cada diez vascos (13 %) que rechazan cualquier tipo de negociación, sobre todo entre los no nacionalistas (uno de cada cinco), que va del 15 % de los socialistas a la mayoría de los votantes populares (66 %)--- ver Gráfico 43 ---

Además, una mayoría creciente de vascos está predispuesta a que, en el caso de que ETA abandone definitivamente las armas, haya contrapartidas políticas (63 %), se pueda celebrar un referéndum (61 %) y se concedan medidas de gracia y reinserción (59 %), que son opciones que aglutinan mayorías por encima de las cuartas quintas partes de los nacionalistas, pero dividen profundamente a los no nacionalistas, a pesar de su evolución favorable a tales concesiones.

LOS VASCOS SIGUEN DIVIDIDOS Y MENOS PROCLIVES AL PERDÓN Y LA REINSERCIÓN DE LOS PRESOS POR DELITOS DE TERRORISMO

Solo algo menos de uno de cada tres vascos (31 %), tras un significativo avance de cinco puntos en el último año, piensan que todos los terroristas que se arrepientan y expresen su decisión de abandonar las armas deberían beneficiarse de las medidas de reinserción social. Frente a ellos, casi otros dos de cada cinco (39 %) opinan que éstas sólo podrían aplicarse a aquellos que no tengan delitos de sangre, mientras que algo menos de uno de cada cinco (18 %), tras un significativos retroceso interanual de siete puntos, no están dispuestos a perdonar y creen que unos y otros deben cumplir íntegramente sus penas. Esta distribución confirma una cierta evolución de la opinión pública vasca hacia el perdón, acercándose a una mayoría, aunque muy ajustada, a favor del perdón, después del retroceso experimentado tras el final de la llamada “tregua” de ETA (ver Gráfico 44).

La primera opción sigue siendo, relativamente, mayoritaria entre los nacionalistas (49 %), mientras que los no nacionalistas se muestran mucho más divididos y reticentes al perdón, entre el perdón condicional (43 %) y el cumplimiento íntegro de las penas (27 %). Solo los votantes de EHAK (85 %) y Aralar (56 %) se muestran mayoritariamente favorables al perdón incondicional. Por el contrario, los del PP (70 %) siguen siendo partidarios del cumplimiento íntegro de las penas, en tanto que el resto de electorados se expresan más divididos, aunque inclinados al perdón condicional (desde el 49 % del PNV-EA al 58 % de EB).



Gráfico 38: EVOLUCIÓN DEL PROBLEMA DE LA VIOLENCIA EN EL ÚLTIMO AÑO

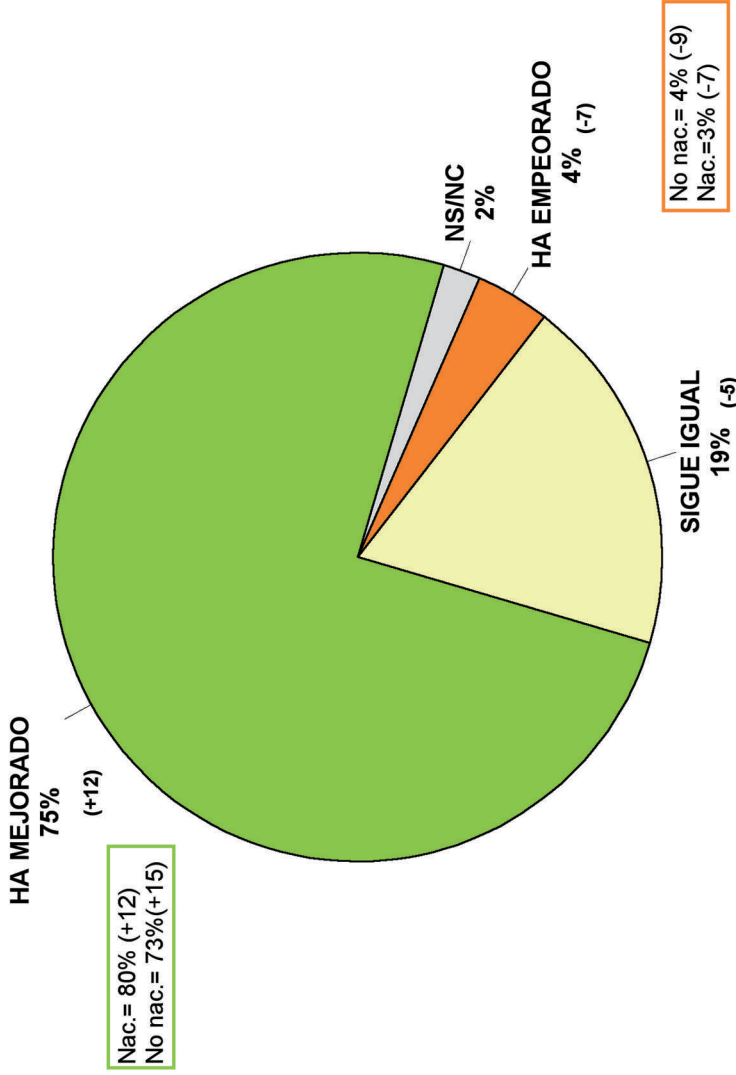


Gráfico 39: VALORACIÓN DE LA ACTUACIÓN DEL GOBIERNO VASCO PARA ATAJAR LA VIOLENCIA CALLEJERA

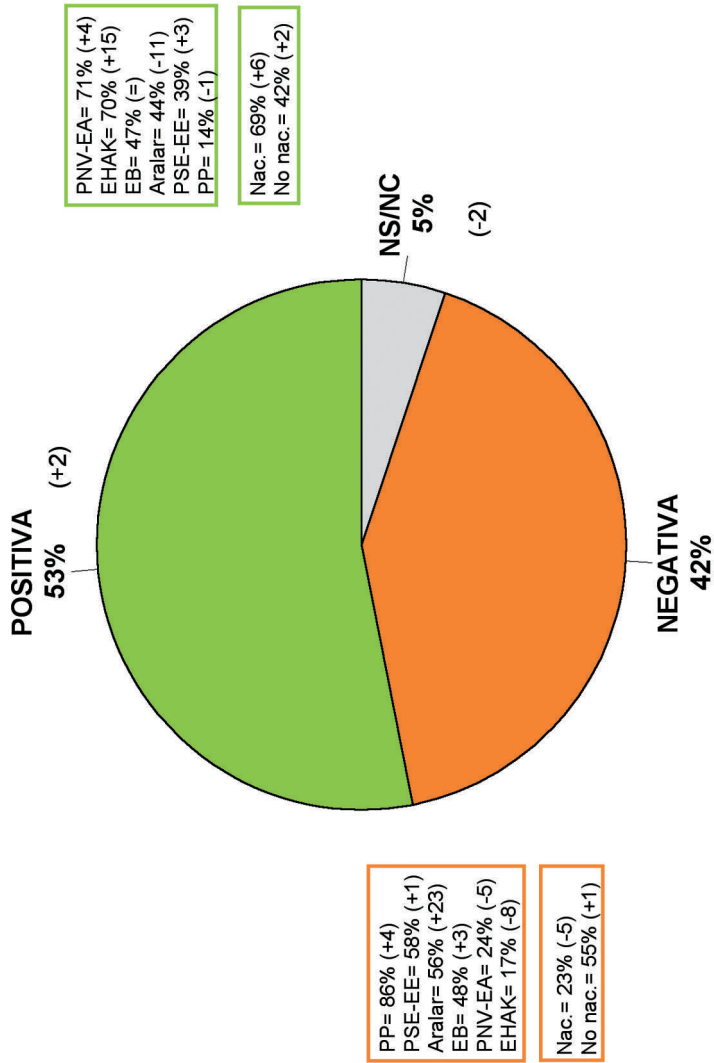


Gráfico 40: HOY EN EUSKADI SE PUEDEN DEFENDER TODAS LAS ASPIRACIONES Y OBJETIVOS POLÍTICOS SIN NECESIDAD DE RECURRIR A LA VIOLENCIA

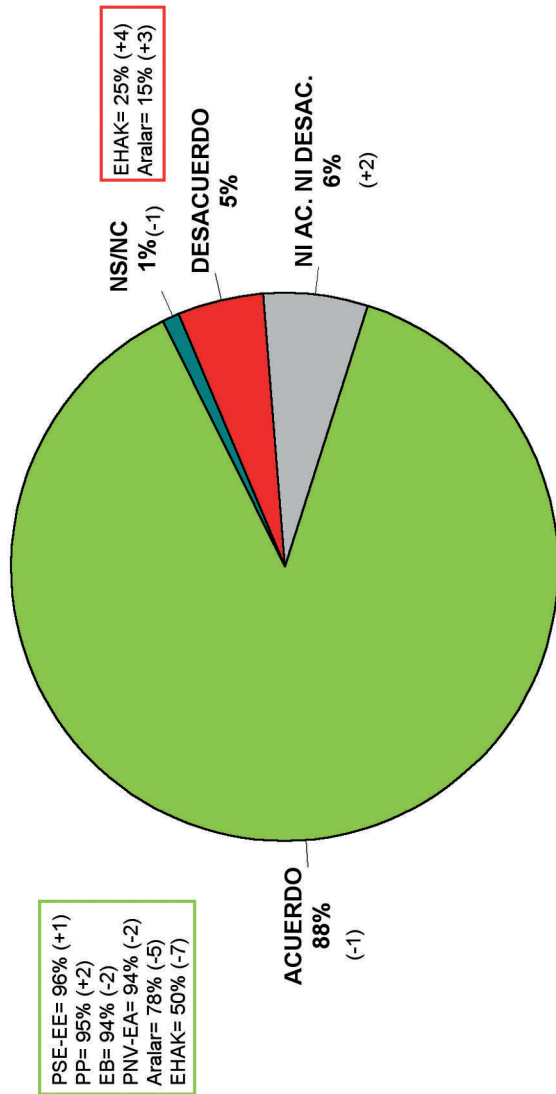


Gráfico 41: PERCEPCIÓN DE LOS VASCOS SOBRE EL INCREMENTO DE LA CRISPACIÓN SOCIAL Y SUS CAUSAS

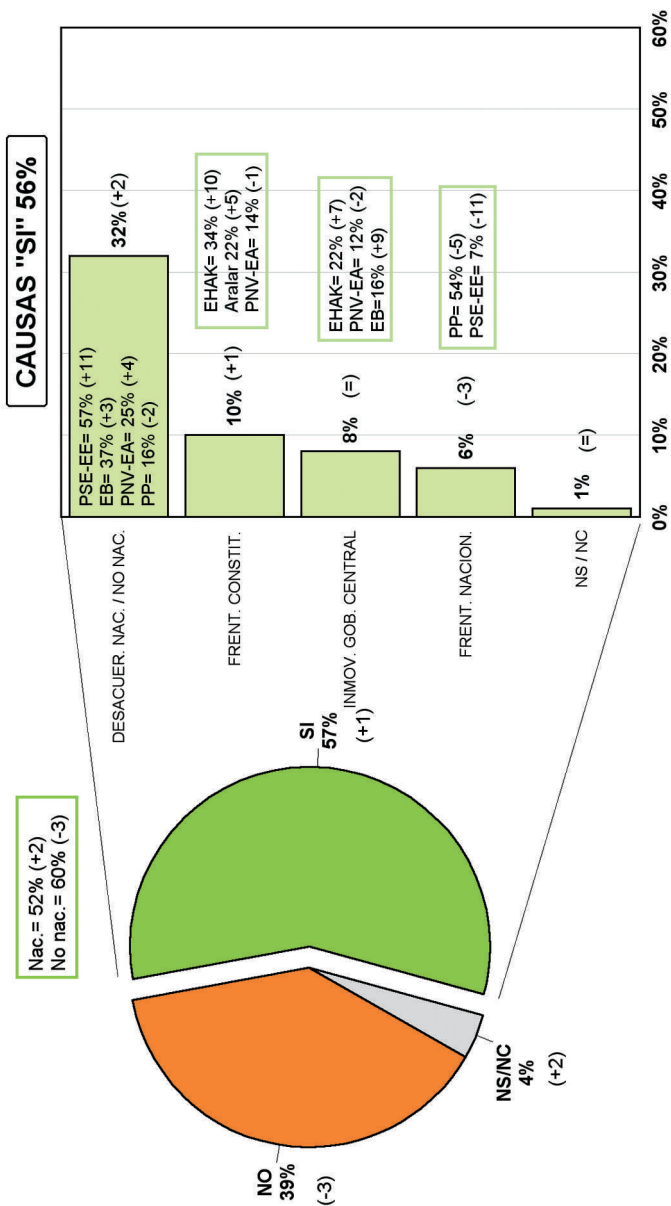


Gráfico 42: ACTITUD DE LOS VASCOS ANTE ETA

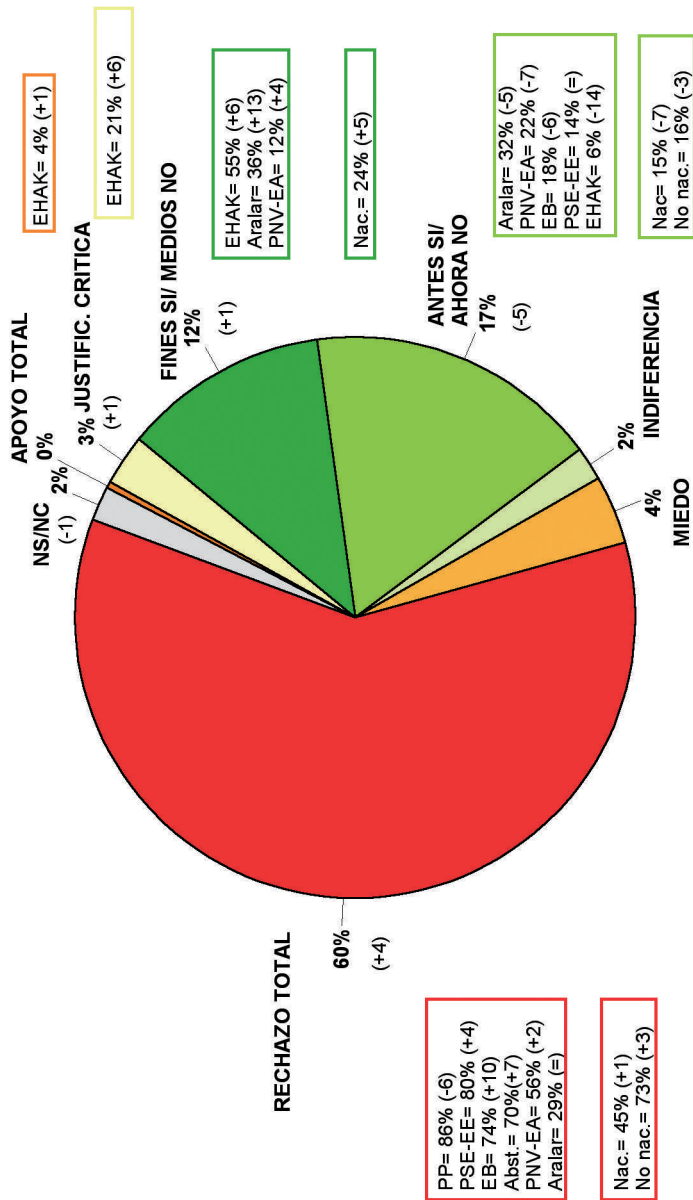


Gráfico 43: OPINIÓN SOBRE UNA EVENTUAL NEGOCIACIÓN GOBIERNO-ETA Y DISPOSICIÓN A DAR CONTRAPARTIDAS SI ETA DEJA LAS ARMAS

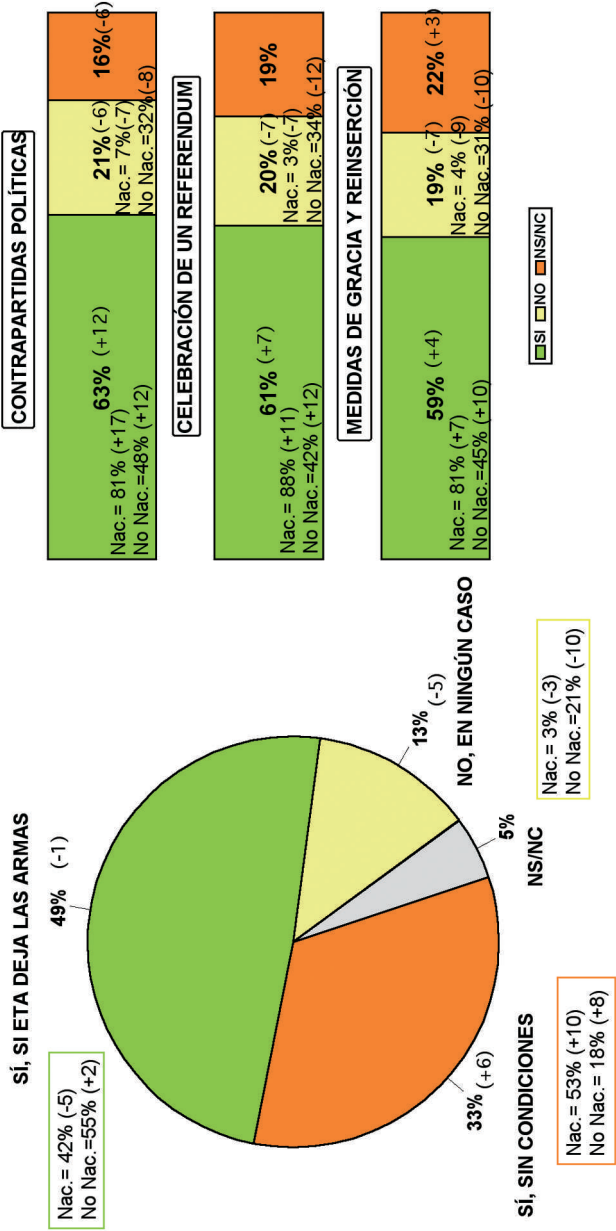
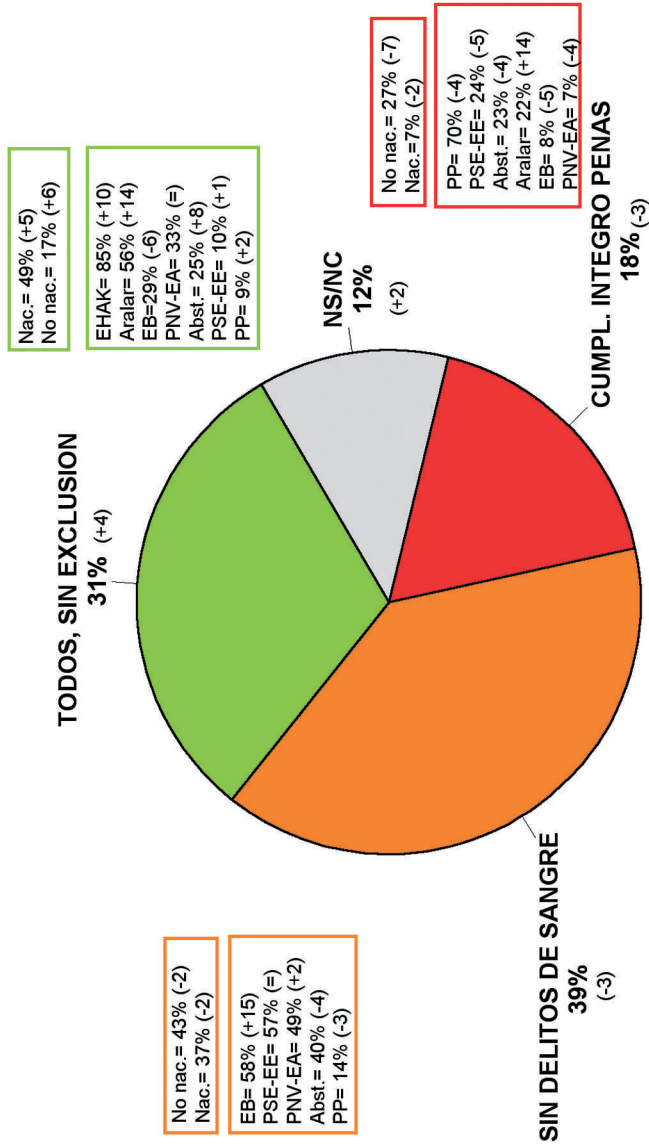
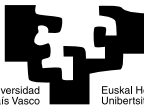


Gráfico 44: OPINIÓN DE LOS VASCOS SOBRE LA REINSECCIÓN DE LOS PRESOS POR DELITOS DE TERRORISMO



Euskobarómetro. Noviembre 05 (Mayo 05)

eman ta zabal zazu



Universidad
del País Vasco

Euskal Herriko
Unibertsitatea



DEPARTAMENTO DE
CIENCIA POLITICA
Y DE LA ADMINISTRACION

POLITIKA ETA
ADMINISTRAZIO ZIENTZIEN SAILA

Posta kutxatila 644 Apartado

Telefono 94 601 23 79

94 601 23 84

Fax 94 601 23 84

48080 BILBAO

E-mail: cpveusko@lg.ehu.es

Internet: www.ehu.es/cpweb