



eusko **BAROMETRO**

Estudio periódico de la opinión pública vasca

Mayo 2006

— |

| —

— |

| —



EUSKOBARÓMETRO

Mayo 2006





PRESENTACIÓN

EUSKOBARÓMETRO es el nombre de un equipo de investigación de la UPV-EHU/EHU dirigido por el profesor **Francisco José Llera Ramo**, Catedrático de Ciencia Política y de la Administración, que cuenta con un núcleo estable formado por los profesores Eider Alkorta, Arantxa Elizondo, Patxi Juaristi, Eva Martínez, José M. Mata, Carmelo Moreno, Ainhoa Novo, Alberto de la Peña, Alfredo Retortillo y Pablo San Martín y la asistencia técnica de los investigadores Juan Luis Arriaga, Yosune Iraola, Rafael Leonisio, Beatriz Santisteban y Raquel Sanz.

El proyecto inicia su andadura en el año 1995, aprovechando una dilatada experiencia de investigación desde los años setenta, con un objetivo prioritario en torno al estudio del comportamiento político y la opinión pública vasca, al que se han añadido otros de análisis y evaluación institucional y de políticas públicas. En este sentido, la actividad del **EQUIPO EUSKOBARÓMETRO** ha sido muy fructífera en estos años, como muestra la repercusión pública de las sucesivas oleadas de su propio barómetro de opinión y los múltiples estudios realizados. Actualmente, podemos decir que el Equipo Euskobarómetro es un grupo de calidad científica reconocida.

- 1) El primer resultado práctico del Equipo Euskobarómetro ha sido crear un rico banco de datos a partir de las encuestas periódicas del llamado Euskobarómetro, que se realiza de forma semestral. En un futuro no muy lejano estos millones de datos acumulados y sistematizados podrán ser consultados y tratados on line, pero por el momento, podemos ofrecer una selección relevante de los mismos. Dichos datos, aportados por las generosas respuestas de más de 50.000 ciudadanos vascos a lo largo de casi tres décadas, se pueden consultar en el apartado de **SERIES DE DATOS TEMPORALES DE EUSKOBARÓMETRO** de nuestra web site.
- 2) El propio Equipo Euskobarómetro hace públicos para los medios de comunicación, y para la opinión pública en general, los resultados más relevantes de cada oleada de primavera y otoño del Euskobarómetro, con datos de carácter político, social y económico. Estos datos pueden consultarse en **ÚLTIMOS DATOS DEL EUSKOBARÓMETRO** del citado sitio en la red.
- 3) El Equipo Euskobarómetro suele adelantar sus estimaciones electorales para Euskadi cada vez que entramos en un período electoral. Las últimas previsiones del Equipo Euskobarómetro sobre unas nuevas elecciones autonómicas vascas, desde las celebradas el 17 de Mayo de 2005, pueden ser consultadas en el apartado de **ESTIMACIONES ELECTORALES DEL EUSKOBAROMETRO**, en esta misma página web. Igualmente, se incluyen todas las estimaciones electorales hechas públicas ante dichas elecciones autonómicas de 2005 en Euskadi.
- 4) Asimismo, el Equipo Euskobarómetro realiza de forma periódica otro tipo de actividades de investigación y de consultoría, sobre todo en el campo del análisis empírico, la evaluación institucional y el campo de las políticas públicas. Estas actividades también puede verse en el apartado **RELACIÓN DE TRABAJOS DEL EQUIPO EUSKOBARÓMETRO**, que aparece en esta misma página.



- 5) Dentro de los trabajos del Equipo Euskobarómetro, mención especial merece la línea de estudios de género y políticas de igualdad de oportunidades entre mujeres y hombres. En este sentido, un grupo de profesoras e investigadoras del equipo está desarrollando una serie de investigaciones y de trabajos de consultoría con instituciones, a fin de integrar la perspectiva de género en las actuaciones públicas y avanzar así en la eliminación de la discriminación entre los sexos. Todas estas actividades también pueden verse en esta misma página, en el apartado **ESTUDIOS DE GÉNERO**.
- 6) Casi desde sus comienzos, el **EUSKOBARÓMETRO** ha dedicado, con carácter pionero, una especial atención al conocimiento e imagen pública de la Universidad del País Vasco. Así, desde 1996 y con periodicidad anual hemos ido haciendo público nuestro estudio sobre **La proyección social de la UPV-EHU**, cuya última edición siempre puede ser consultada, previa autorización del Rectorado, en nuestra web.
- 7) El Equipo Euskobarómetro ha creado en el año 2000 un nuevo servicio, el llamado Observatorio de la Sociedad de la Información en Euskadi (OSIE), para medir el impacto de las nuevas tecnologías de la información en la comunidad vasca. Los resultados pueden consultarse también en esta página a través del enlace del **OBSERVATORIO DE LA SOCIEDAD DE LA INFORMACIÓN EN EUSKADI (OSIE)**, que también aparece en esta misma página.
- 8) La entrada en vigor de la Europa del EURO, la reforma institucional y la ampliación de la Unión Europea, así como la nueva situación internacional, nos han llevado a la conclusión del interés creciente de estos asuntos y la consiguiente necesidad de crear un nuevo **OBSERVATORIO VASCO DE LA INTEGRACIÓN EUROPEA Y LA SOCIEDAD INTERNACIONAL (OVEI)**, que incorporamos a esta misma página a partir del barómetro de otoño de 2001.
- 9) Desde el año 2001, el **EUSKOBARÓMETRO**, junto con los barómetros universitarios regionales de las Universidades Autónoma de Barcelona (ICPS), Granada (CAPDEA) y Santiago de Compostela, han puesto en marcha el nuevo **OBSERVATORIO DE POLÍTICA AUTONÓMICA (OPA)**, que comparte, compara y difunde periódicamente la parte común de sus respectivos cuestionarios. El OPA dispone de una web (www.opa151.com) actualizada con enlaces fáciles desde y hacia los distintos barómetros regionales.
- 10) Además, en los últimos años el **EQUIPO EUSKOBARÓMETRO** ha abierto una nueva línea de estudios nacionales, realizados en colaboración con otras instituciones. Fruto de la colaboración con la Agencia Nacional de Evaluación de la Calidad y Acreditación (ANECA) es el estudio pionero de **Los Españoles y la Universidad. Primera encuesta nacional sobre la imagen pública del sistema universitario español**, publicado por dicha institución en el 2004 y que puede ser consultado en nuestra web. De la colaboración con la Fundación de Víctimas del Terrorismo (FVT) y el Centro de Investigaciones Sociológicas (CIS) es el estudio, también pionero, sobre **Los españoles y las víctimas del terrorismo. Primera encuesta nacional**, publicada por el CIS en el 2004 y que puede ser consultado en nuestra web. En colaboración también con la FVT está en fase de publicación la **IIª Encuesta nacional "Percepción ciudadana sobre el terrorismo y sus víctimas"**, correspondiente al año 2005, cuyo avance puede ser consultado en nuestra misma web.

Con los comentarios y datos que siguen, el equipo de investigación del EUSKOBARÓMETRO del Departamento de Ciencia Política de la UPV/EHU presenta los resultados más relevantes de la oleada de primavera referida al mes de mayo de 2006.

Esta información se puede consultar y ampliar
en nuestra web site:

www.ehu.es/cpvweb



Í N D I C E

I. FICHA TÉCNICA.....	6
II. SITUACIÓN PERSONAL Y PREOCUPACIONES, EXPECTATIVAS Y CLIMA SOCIAL Y ECONÓMICO, CONFIANZA Y REFORMAS INSTITUCIONALES.....	7
III. CLIMA Y EVALUACIÓN POLÍTICA Y GUBERNAMENTAL, LA GOBERNABILIDAD Y LIDERAZGO POLÍTICO.....	23
IV. SENTIMIENTO NACIONALISTA E IDENTIDAD VASCA AUTOGOBIERNO, PLAN IBARRETXE, AUTODETERMINACIÓN E INDEPENDENCIA.....	37
V. VIOLENCIA, CRISPACIÓN SOCIAL Y PERSPECTIVAS PARA EL FINAL DEL TERRORISMO.....	69

FICHA TECNICA DEL EUSKOBARÓMETRO NOVIEMBRE 2005

Realización: Equipo EUSKOBARÓMETRO del Dep. de Ciencia Política de la UPV/EHU, dirigido por el prof. **Francisco J. Llera Ramo** y formado por los profs. **José M. Mata, Carmelo Moreno y Alfredo Retortillo**, con la asistencia técnica de **Rafael Leonisio**.

Trabajo de campo: Entrevistas individuales realizadas a domicilio mediante cuestionario estructurado entre los días 2 y 31 de Mayo de 2006 por la red de campo de **CPS**. Las especiales dificultades del trabajo de campo, por el rechazo creciente a las entrevistas por parte de un sector de ciudadanos, han podido producir un ligero sesgo (de, al menos, 6 puntos) a favor de las opciones de la mayoría gubernamental en el País Vasco. A pesar de esta constatación, hemos preferido no reequilibrar la muestra, dejando los datos tal como resultan de su recuento sin corrección alguna.

Universo: Población de 18 y más años de la Comunidad Autónoma del País Vasco.

Tamaño muestral: 1.800 entrevistas en 3 submuestras representativas provinciales de 600 entrevistas.

Diseño muestral: Polietápico y autoponderado según tipologías de las secciones censales realizadas por EUSTAT en 60 secciones censales (20 por provincia) de 35 municipios (5 en Álava, 15 en Vizcaya y 15 en Guipúzcoa) y selección aleatoria de individuos por cuotas de edad y sexo.

Error muestral: Para un nivel de confianza del 95 %, y supuesta la máxima variabilidad de la población $p = q = 0,5$, el error muestral para el conjunto de la muestra ponderada es de $\pm 2,3$ %. Para cada submuestra provincial y con las mismas condiciones, los errores son de $\pm 3,89$ % para los datos de Álava, Guipúzcoa y Vizcaya, respectivamente.

Cálculo de elevadores: Mediante un método iterativo la muestra ha sido ajustada por provincias, sexo, edad y niveles de instrucción del Censo de Población de 2001.



Bloque II

El 2006 está siendo un buen año para la mayoría de los vascos, reforzándose su confianza económica y disparándose las expectativas de futuro.

El paro y la vivienda son sus principales preocupaciones, mientras que la violencia pasa a segundo plano.

A pesar del alivio continuado, una parte importante sigue expresando miedo a participar activamente en política, estancándose el clima de falta de libertad y la proporción de vascos dispuestos a irse.

Mejora el clima de malestar democrático, con una baja valoración institucional, que diferencia a los nacionalistas de los que no lo son y a los vascos de los españoles.

Los defensores de la constitución española vuelven a superar a sus detractores y los vascos siguen apoyando mayoritariamente reformas respetuosas con la propia constitucionalidad.

EL 2006 ESTÁ SIENDO UN BUEN AÑO PARA LA MAYORÍA DE LOS VASCOS, INCREMENTÁNDOSE LA CONFIANZA EN LAS ECONOMÍAS VASCA Y ESPAÑOLA

Manteniéndose una gran estabilidad en el último semestre, para algo más de tres de cada cuatro vascos (76 %) el 2006 está siendo un buen año en lo personal, mientras que para algo menos de uno de cada cuatro, o refieren una experiencia negativa (4 %) o expresan escepticismo (20 %).

Por otro lado, casi la mitad de los vascos (48 %) se muestran optimistas ante la situación económica de su Comunidad, con un avance significativo de nueve puntos en el último semestre e imponiéndose, por primera vez en mucho tiempo, a los escépticos. Sin embargo, esta valoración positiva se reduce casi a la mitad (27 %) con respecto a la situación económica española, que experimenta un avance semestral paralelo. Con todo, el escepticismo sigue siendo mayoritario en la segunda (54 %) e importante en la primera (42 %), reduciéndose los pesimistas (9 % y 11 %, respectivamente) de forma menos significativa (ver Gráfico 1).

SE DISPARA EL OPTIMISMO MAYORITARIO DE LOS VASCOS ANTE EL FUTURO DEL PAÍS

Tras un notable avance de 11 puntos en el último semestre, algo menos de tres de cada cuatro vascos (74 %) ven con optimismo el futuro de Euskadi en los próximos diez años. Aunque el optimismo mayoritario es compartido por nacionalistas (82 %) y no nacionalistas (65 %) con distinta intensidad, ambos definen un avance paralelo en el último año. Frente a ellos, los pesimistas retroceden ligeramente en los últimos meses (4 %), al igual que lo hacen los escépticos (13 %) y aglutinando entre ambos a menos de uno de cada cinco vascos (ver Gráfico 2).

LA VIVIENDA CASI ALCANZA AL PARO COMO LA PRINCIPAL PREOCUPACIÓN DE LOS VASCOS, MIENTRAS QUE LA VIOLENCIA PASA A UN SEGUNDO PLANO

El paro, con un retroceso semestral de ocho puntos, sigue situado como la principal preocupación de casi una cuarta parte de los vascos (24 %). Un conjunto de problemas referidos a las desigualdades sociales y el bienestar (23 %) avanza hasta la segunda posición. La vivienda sigue con su avance y se sitúa a solo dos puntos (22 %) como segunda preocupación específica. La violencia y el terrorismo, con un retroceso interanual de nueve puntos, quedan relegados a un segundo



plano y son la principal preocupación para algo más de uno de cada diez vascos (12 %). La situación política (3 %), la inmigración (3 %), la seguridad ciudadana (2 %) o las drogas (1 %) les siguen en el orden de prioridades, definiendo una escala claramente distinta a la de semestres anteriores (ver Gráfico 3).

SE ESTANCA EL SENTIMIENTO DE LIBERTAD PARA HABLAR DE POLÍTICA, SOBRE TODO ENTRE LOS NO NACIONALISTAS, QUE SIGUEN SIENDO LOS MENOS LIBRES

Empeorando ligeramente (cuatro puntos menos) la situación de hace seis meses, sólo algo menos de uno de cada tres vascos (31 %) dicen sentirse libres para hablar de política con todo el mundo, sentimiento que comparten menos de la mitad de los que se definen como nacionalistas vascos (38 %) y algo más de una cuarta parte de los no nacionalistas (26 %), que son quienes experimentan este ligero cambio de tendencia. Con un avance paralelo, casi la mitad son los que sólo lo hacen con algunos (49 %). Finalmente, tras un retroceso de dos puntos, algo menos de una quinta parte de los vascos (18 %) siguen sin poder hacerlo con nadie o casi nadie, sobre todo (26 %) entre los no nacionalistas, pero también entre los nacionalistas (9 %), con avances y retrocesos de 2 y 7 puntos, respectivamente, en el último semestre (ver Gráfico 4).

AUNQUE CONTINÚA ALIVIÁNDOSE SIGNIFICATIVAMENTE, UNA PARTE IMPORTANTE DE LOS VASCOS SIGUEN PERCIBIENDO UN SENTIMIENTO DE MIEDO A PARTICIPAR EN POLÍTICA, SOBRE TODO ENTRE LOS NO NACIONALISTAS

La sociedad vasca sigue dividida entre los que dicen percibir en su entorno mucho o bastante miedo a participar en política (24 %) y los que perciben poco o ninguno (64 %), con retrocesos (11 puntos) y avances (6 puntos) significativos en el último semestre. Sin embargo, el alivio es evidente y progresivo, si tenemos en cuenta que en los últimos cuatro años el retroceso de los primeros ya suman 37 puntos, en tanto que los segundos llevan acumulando un avance en paralelo de 33 puntos, invirtiéndose completamente la tendencia de épocas pasadas. Aunque siguen siendo los no nacionalistas los más afectados (33 %), este sentimiento de miedo lo comparten también algo menos de uno de cada cinco nacionalistas (17 %). Esta consolidación progresiva del cambio de tendencia, sobre todo entre los no nacionalistas, se produce en un contexto de evidente disminución de la actividad violenta, de contención del entorno político y social de los violentos y las nuevas expectativas de normalización que se han generado en los últimos meses (ver Gráfico 5).

SE MANTIENE RELATIVAMENTE ESTABLE EL NUMERO DE VASCOS DISPUESTOS A IRSE DE EUSKADI SI SE LES OFRECEN LAS MISMAS CONDICIONES DE VIDA

La mejora relativa del clima crónico de violencia y tensión política no ha sido suficiente, sin embargo, para taponar la fisura que el clima político y social ha abierto en las expectativas de movilidad geográfica, existiendo todavía una importante proporción de casi uno de cada diez vascos (8 %) que están dispuestos a irse del país si se les ofrecen las mismas condiciones de vida en otro sitio. Es una actitud que sigue destacando en Álava (14 %), entre los inmigrantes y sus hijos (12 %), los votantes del PP (26 %) y del PSE-EE (12 %) y los no nacionalistas (12 %) y, en general, los parados (13 %) y los que tienen estudios superiores (11 %), aunque es un tipo de predisposición que afecta, en mayor o menor medida, a casi todos los sectores políticos y sociales. El retroceso o mejora, con mayor o menor intensidad, se produce en todas estas categorías sociales (ver Gráfico 6).

SE REDUCE EL CLIMA MAYORITARIO DE MALESTAR DEMOCRÁTICO

Retrocede, por primera vez desde hace tiempo, y de forma significativa (nueve puntos), la mayoría de vascos (46 %) que siguen mostrándose descontentos con el funcionamiento de nuestra democracia. El nivel de insatisfacción, suponemos que por razones muy distintas, sigue afectando a todos los sectores y oscila entre el 33 % de los no nacionalistas y el 60 % de los nacionalistas, que siguen mostrándose abrumadoramente insatisfechos, pero que es entre los que más retrocede este malestar (18 puntos). Frente a ellos, casi otro tanto (43 %) se muestran satisfechos, con un avance menor de cinco puntos en el último semestre, que nos sigue situando muy por debajo de la media de satisfacción de los españoles en su conjunto, que es, a su vez, de las más elevadas de la UE, pero siendo el sentimiento mayoritario (56 %) entre los no nacionalistas (ver Gráfico 7).

LOS DEFENSORES DE LA CONSTITUCIÓN ESPAÑOLA VUELVEN A SUPERAR A SUS DETRACTORES, AL TIEMPO QUE LA MAYORÍA APOYA EVENTUALES REFORMAS, SIEMPRE QUE SEAN COMPATIBLES CON LA MISMA

De celebrarse hoy un nuevo referéndum constitucional volvería a repetirse la mayoría que votó afirmativamente en el de 1978, con un ligero retroceso censal en el último semestre (28 %). Esta opinión favorable sigue siendo mayoritaria entre los no nacionalistas (43 %), pero solo es compartida por algo más de uno de cada diez nacionalistas (14 %). Por el contrario, el voto negativo de hace



veinticuatro años retrocede significativamente (nueve puntos) en el último semestre, situándose ligeramente por detrás del positivo (27 %) y aglutinando a una mayoría de nacionalistas (43 %), a pesar de su retroceso semestral de 17 puntos. Por electorados, los decantados por el si están entre populares (82 %) y socialistas (68 %) y, en menor medida, EB (32 %) y PNV (26 %), mientras que el voto negativo oscila entre el mínimo de los votantes del PNV-EA (29 %) y el máximo de los de EHAK (75 %), pasando por el 31 % de EB y el 57 % de Aralar (ver Gráfico 8).

Por otra parte, pensando en la eventual reconsideración del estatus político del autogobierno, retrocede ligeramente (3 puntos) en el último semestre la mayoría de vascos (49 %) que considera muy o bastante importante que tal reforma respete y sea compatible con la Constitución Española. Frente a ellos, algo menos de uno de cada cuatro (24 %) lo considera poco o nada importante y casi otro tanto (23 %) se muestra indiferente. Si los no nacionalistas subrayan y refuerzan la importancia de tal compatibilidad en casi sus tres cuartas partes (72 %), solo uno de cada cuatro nacionalistas (24 %) comparte esta idea. Por el contrario, una exigua mayoría de estos últimos (45 %) prefieren restarle valor a tal exigencia frente a menos de uno de cada diez no nacionalistas (7 %). Por electorados, lo primero es casi unánime entre los votantes del PP (96 %) y los del PSE-EE (83 %) y mayoritario entre los de EB (65 %), mientras que lo segundo solo lo es entre los de EHAK (68 %) y Aralar (61 %), mostrándose más divididos los votantes del PNV-EA (ver Gráfico 9).

SOLO EL GOBIERNO Y EL PARLAMENTO VASCOS VUELVEN A OBTENER UN APROBADO EN EL RANKING DE CONFIANZA INSTITUCIONAL POR EL SESGO NACIONALISTA DE LA VALORACIÓN

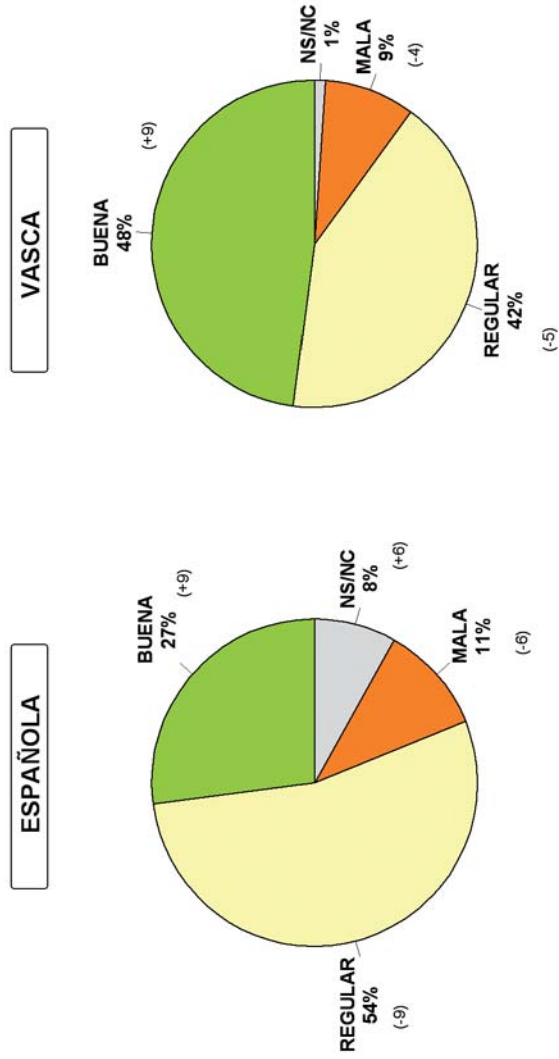
En medio de una desconfianza ya crónica y con una evolución desigual en el último semestre, el Gobierno Vasco y el Parlamento Vasco son las instituciones que más confianza obtienen en el País Vasco y las únicas que superan el listón del aprobado (5,5 y 5,4, respectivamente) en una escala de confianza y valoración de 0 a 10 puntos. Les siguen la Unión Europea (4,8), la Ertzaintza (4,4), el Gobierno Español (4,2), el Congreso de los Diputados (4,2), los sindicatos (4), la Iglesia (3,9), el Rey (3,7), el Tribunal Constitucional (3,6), las Organizaciones empresariales (3,6), el Senado (3,4), los partidos políticos (3,4), la Administración de Justicia (3,3), las Fuerzas de Seguridad del Estado (3,1) y las Fuerzas Armadas (2,8), volviendo a cerrar la tabla la OTAN (2,7) -(ver Gráfico 10)-.

La división entre nacionalistas y no nacionalistas también se vuelve a reflejar en este indicador, mostrándose más generosos los segundos y con mayores niveles

de confianza institucional. Para los nacionalistas solo el Gobierno (5,8) y el Parlamento (5,7) vascos merecen su aprobado, mientras que para los no nacionalistas, además de las citadas, las instituciones que les siguen inspirando más confianza y merecen su aprobado son el Rey, el Gobierno Español, la Unión Europea, el Congreso de los Diputados y la Ertzaintza. Pero, además, si los primeros siguen extremándose entre sus valoraciones máxima (el 5,8 del Gobierno Vasco) y mínima (el 1,6 de las Fuerzas Armadas), los segundos tienden a ser más templados y con muy poca oscilación entre sus puntuaciones extremas (5,3 y 3,4). Las diferencias, además, son significativas con las valoraciones medias del conjunto de los españoles sobre su sistema institucional, lo que denota una clara diferenciación de ambas opiniones públicas.



Gráfico 1: VALORACIÓN DE LA SITUACIÓN ECONÓMICA ESPAÑOLA Y VASCA



Euskobarómetro. Mayo 06 (Noviembre 05)



Gráfico 2: EXPECTATIVAS SOBRE EL FUTURO DE EUSKADI

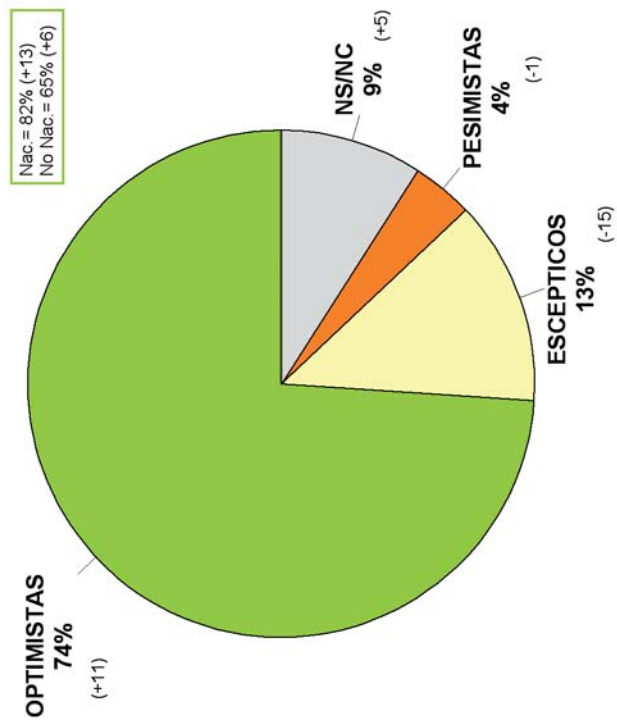


Gráfico 3: LAS TRES PRINCIPALES PREOCUPACIONES DE LOS VASCOS
(SUMA DE LA MULTIRRESPUESTA)

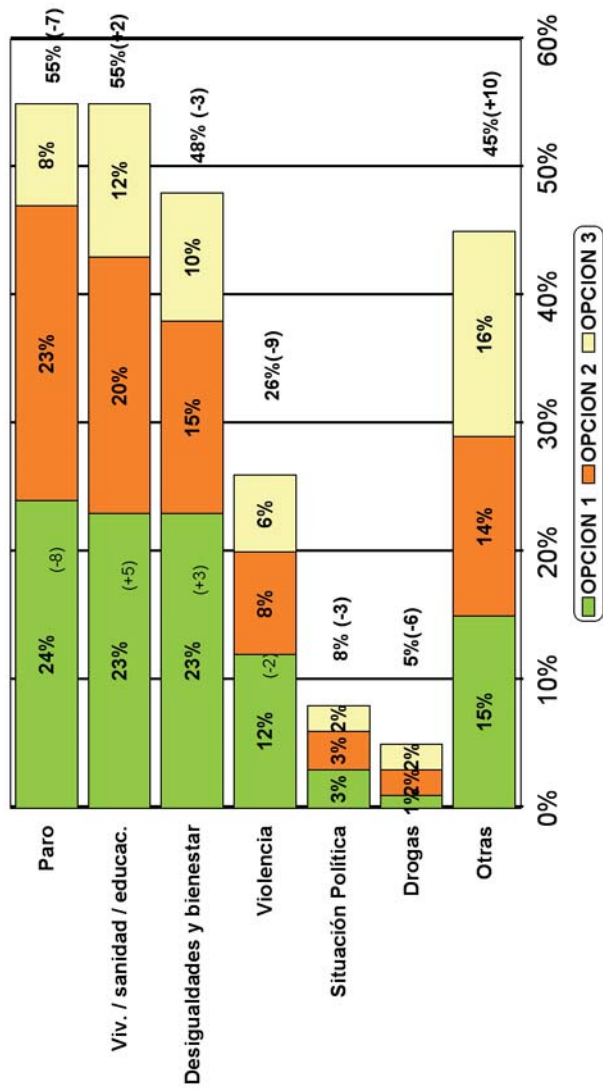




Gráfico 4: LIBERTAD PARA HABLAR DE POLÍTICA

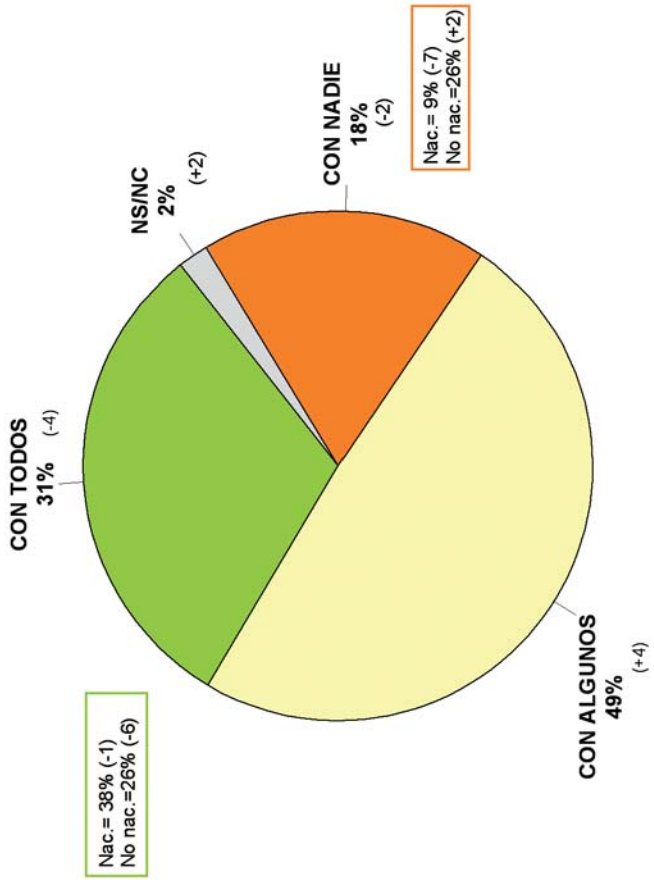
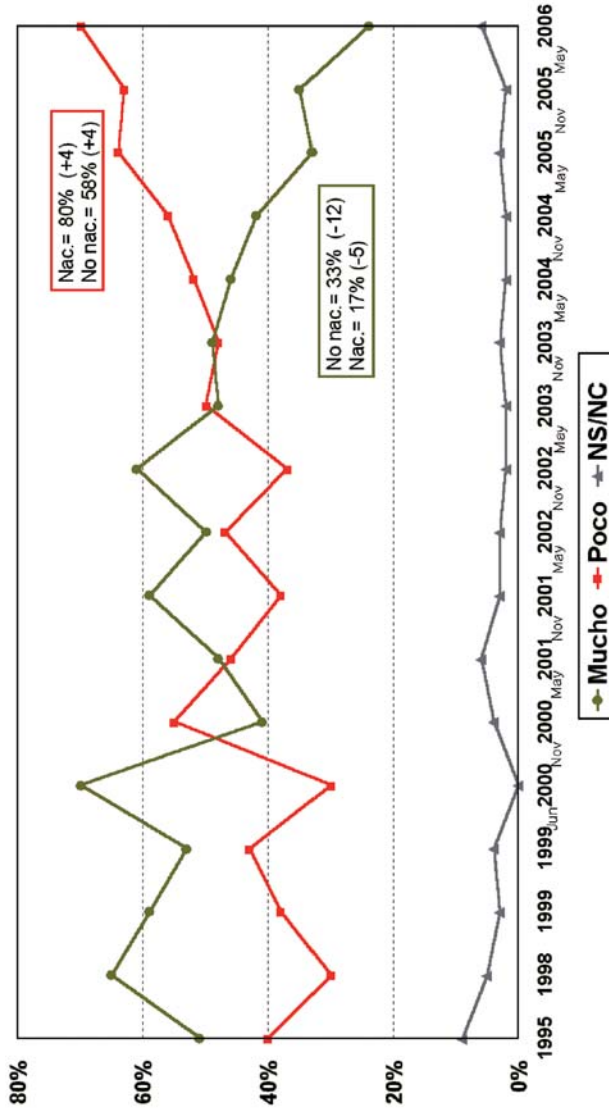


Gráfico 5: EVOLUCION DE LA PERCEPCIÓN DE EXISTENCIA DE MIEDO A PARTICIPAR EN POLÍTICA ENTRE 1995 Y 2006*



(* La evolución sectorial se refiere a la actual oleada en comparación con la anterior (Noviembre 05)

Gráfico 6: PROBABILIDAD DE IRSE A VIVIR A OTRA ZONA DE ESPAÑA CON EL MISMO NIVEL DE VIDA

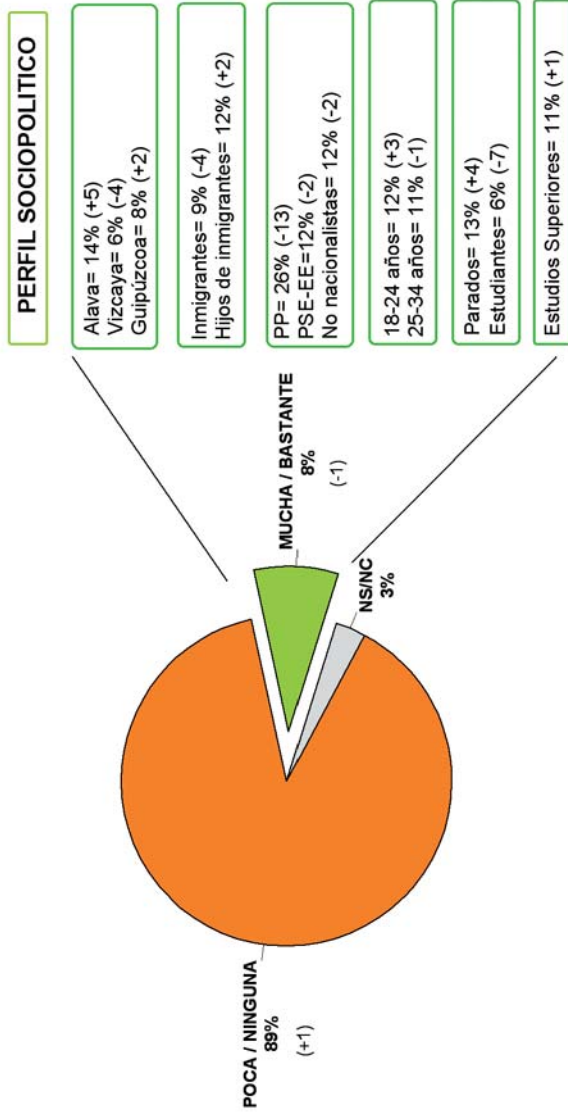


Gráfico 7: NIVEL DE SATISFACCIÓN DE LOS VASCOS CON EL FUNCIONAMIENTO DE NUESTRA DEMOCRACIA

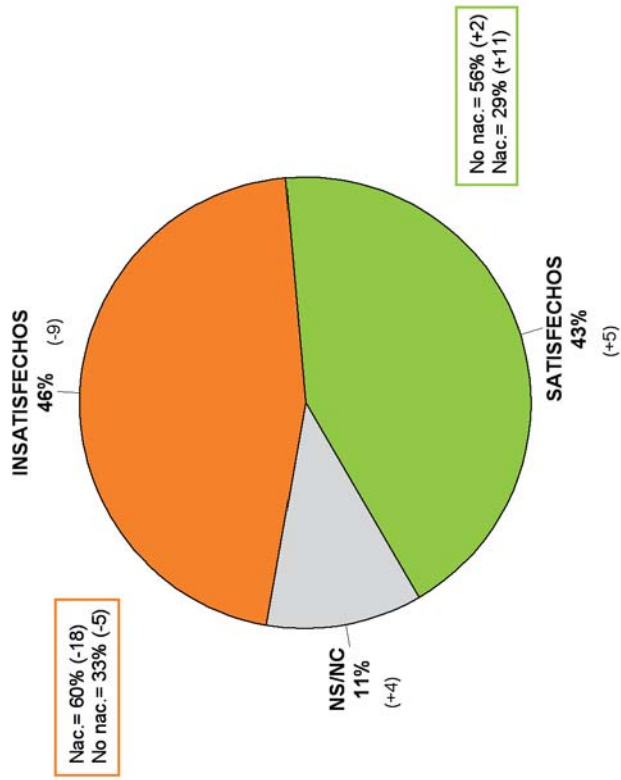
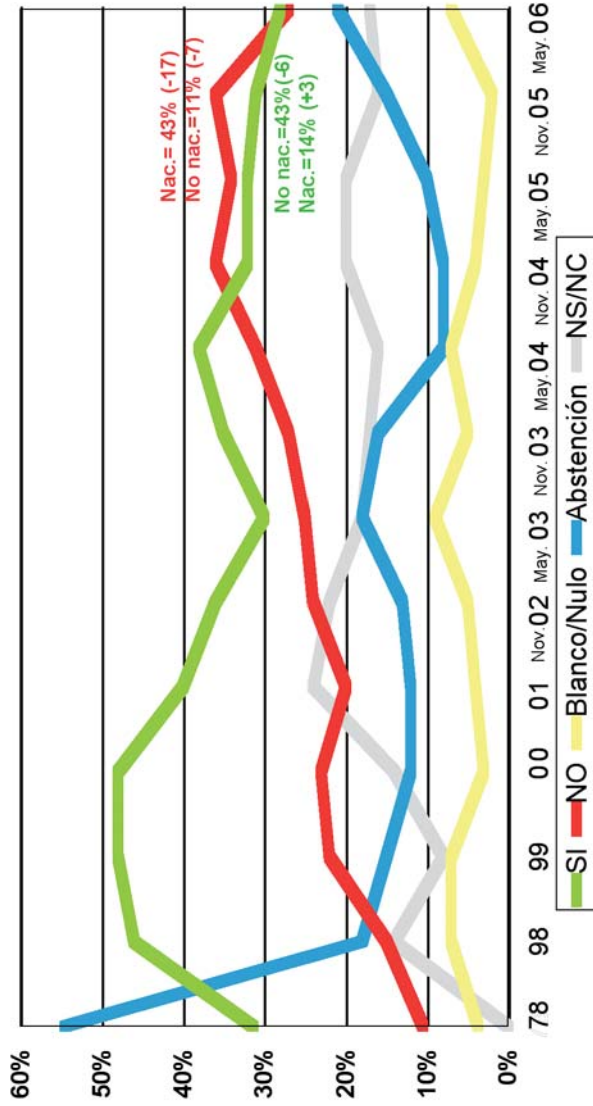


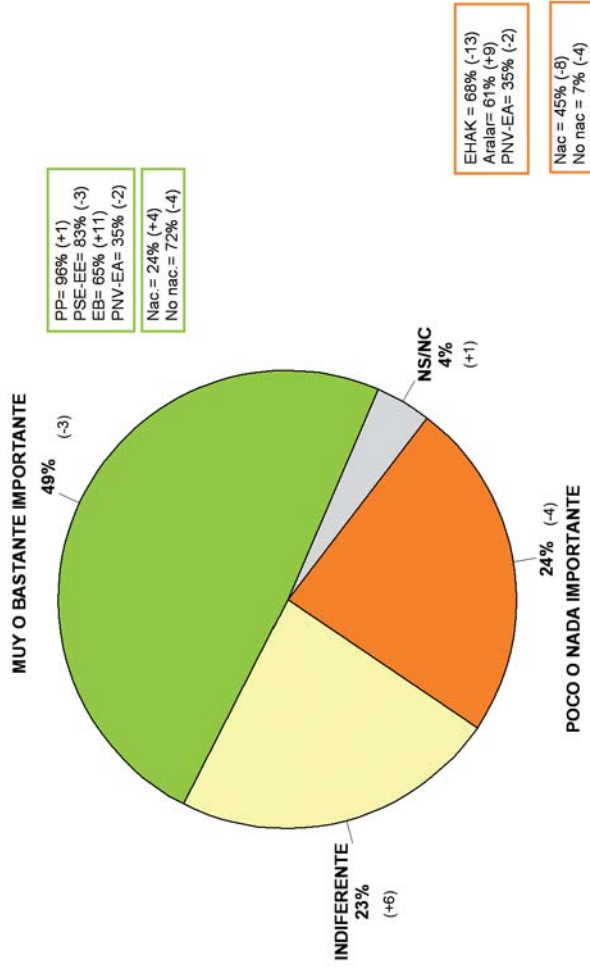


Gráfico 8: EVOLUCIÓN DEL VOTO A LA CONSTITUCIÓN ESPAÑOLA ENTRE 1978 Y 2006*



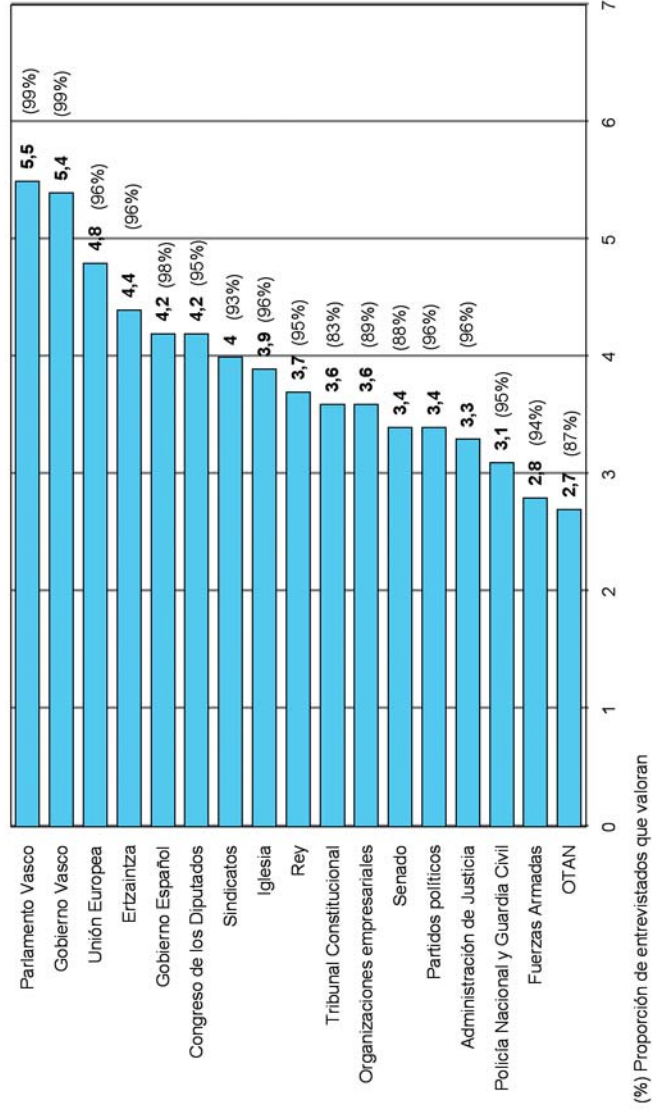
(*) La evolución sectorial se refiere a la actual oleada en comparación con la anterior (Mayo 05)

Gráfico 9: IMPORTANCIA DE QUE LA REFORMA DEL AUTOGOBIERNO SEA COMPATIBLE CON LA CONSTITUCIÓN



Euskobarómetro. Mayo 06 (Noviembre 05)

Gráfico 10: CONFIANZA Y VALORACIÓN DE LAS PRINCIPALES INSTITUCIONES



Bloque III

El escepticismo sigue dominando la vida política vasca, a pesar de la clara mejora del clima político en el último semestre.

El actual gobierno vasco mantiene su imagen positiva relativa, sobre todo entre sus apoyos electorales .

El gobierno socialista se recupera del desgaste de su gestión, pero la oposición del PP obtiene el rotundo suspenso de los vascos.

Ibarretxe sigue siendo el político mejor valorado y entre los más identificados con su propio electorado.

Zapatero es el que más sube en su valoración.

EL ESCEPTICISMO SIGUE DOMINANDO LA VIDA POLÍTICA, A PESAR DE LA CLARA MEJORA DEL CLIMA POLÍTICO EN EL ÚLTIMO SEMESTRE

En el último semestre ha mejorado de forma clara el clima político según la percepción de la opinión pública vasca, invirtiéndose el sesgo negativo anterior. Lo más significativo sigue siendo, a pesar de su retroceso semestral, el predominio del escepticismo (54 % y 57 %, respectivamente) y la homogeneización progresiva de la opinión referida a ambas situaciones políticas, vasca y española, pero, sobre todo, el cambio de signo del sesgo pesimista anterior (16 % y 18 %) por otro positivo (28 % y 22 %). Esto se produce por la reducción semestral de las opiniones negativas respecto a la situación política, tanto vasca (- 9 %) como española (- 6 %) y el consiguiente incremento paralelo de las opiniones positivas (+ 18 % y + 9 %). Por segundo semestre consecutivo, nacionalistas y no nacionalistas convergen en sus percepciones de ambas situaciones, coincidiendo en el diagnóstico general (ver Gráfico 11).

EL ACTUAL GOBIERNO VASCO TRIPARTITO MANTIENE SU IMAGEN POSITIVA

Algo menos de la mitad de los vascos (47 %) mantienen su valoración positiva de la gestión del actual Gobierno Vasco de coalición encabezado por Ibarretxe, con una gran estabilidad semestral. Los juicios positivos solo son mayoritarios entre los votantes del PNV-EA (81 %), Aralar (52 %) y, en menor medida, EB (47 %). En el lado opuesto, casi uno de cada cinco vascos tiene una valoración claramente negativa, que destaca entre los votantes del PP (67 %) y, en menor medida, EHAK (28 %) y PSE-EE (22 %). El electorado del PSE-EE se divide completamente entre las distintas opciones, pero con claro movimiento pendular de su anterior percepción negativa hacia la positiva. Entre ambos grupos se sitúa el 36 % de vascos cuya valoración no es ni positiva ni negativa (ver Gráfico 12).

EL GOBIERNO SOCIALISTA SE RECUPERA DEL DESGASTE DE SU GESTIÓN, PERO LA OPOSICIÓN DEL PP ES PEOR VALORADA POR LOS VASCOS

La gestión del Gobierno Socialista experimenta una ligera recuperación, tras su desgaste anterior, y es aprobada por algo más de un tercio de los vascos (36 %), sobre todo entre los votantes socialistas (69 %), de EB (51 %), del PNV-EA (42 %) y Aralar (41 %). El escepticismo es apoyado por un contingente superior de vascos (44 %). Finalmente, el juicio negativo de uno de cada cinco vascos (20 %), tras un retroceso semestral de siete puntos, es emitido



mayoritariamente por los votantes del PP (61 %) y, en menor medida, de EHAK (34 %) -(ver Gráfico 13)-.

Sin embargo, el juicio negativo se mantiene rotundo (80 %) con respecto a la oposición ejercida por el PP entre todos los electorados (desde el mínimo del 87 % del PSE-EE al máximo del 97 % de EHAK), incluyendo a dos tercios de los no nacionalistas (68 %). Por el contrario, retroceden y no llegan a uno de cada diez los que emiten un juicio positivo (5 %), en el que se encuentran en solitario los propios votantes populares (72 %) -(ver Gráfico 14)-.

JUAN J. IBARRETXE SIGUE SIENDO EL POLÍTICO VASCO MEJOR VALORADO Y ENTRE LOS MÁS IDENTIFICADOS CON SU ELECTORADO. ZAPATERO EN EL QUE MÁS SUBE EN SU VALORACIÓN.

En medio de un nuevo retroceso semestral, casi generalizado, en las valoraciones de los líderes políticos, Juan J. Ibarretxe (5,3) y José Jon Imaz (5) son los líderes políticos mejor valorados en Euskadi y los únicos que supera el 5 en una escala de valoración de 0 a 10 puntos. Le siguen de cerca Odón Elorza (4,9), José Luis Rodríguez Zapatero (4,7) y Begoña Errazti (4,6). El ranking continúa con Gaspar Llamazares (4,2), Patxi Zabaleta (4,1), Patxi López (4), Javier Madrazo (3,9), Arnaldo Otegi (3,5) y Javier Rojo (3,2) para terminar con M^a San Gil y Mariano Rajoy (1,7). La notoriedad y la proporción de vascos que valoran a estos líderes oscila entre el mínimo del 52 % de Javier Rojo, Presidente del Senado y líder de los socialistas alaveses, y el máximo del 98 % de Ibarretxe (ver Gráfico 15).

Ibarretxe (7), seguido de Zapatero y Otegi (6,8), son ahora los mejor valorados por su propio electorado. El resto se sitúan entre el mínimo del 5,2 de Madrazo y el máximo del 6,5 de Imaz. En un contexto casi generalizado de desgaste, solo Otegi, Zapatero, Ibarretxe e Imaz mejoran sus valoraciones.

Gráfico 11: VALORACIÓN DE LA SITUACIÓN POLÍTICA VASCA Y ESPAÑOLA

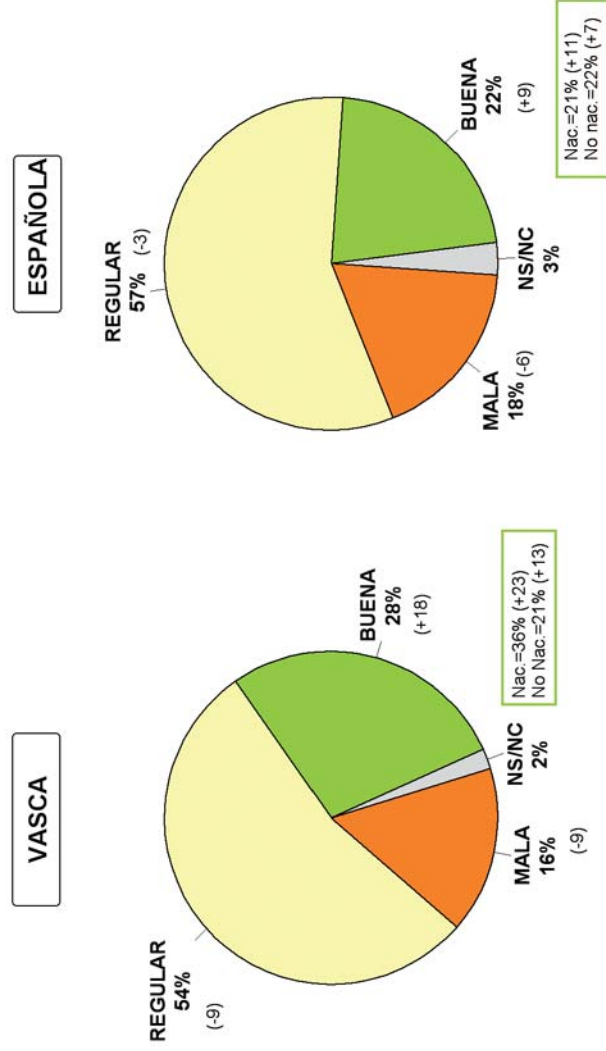


Gráfico 12: VALORACIÓN DEL ACTUAL GOBIERNO VASCO DE COALICIÓN (2001-2006*)

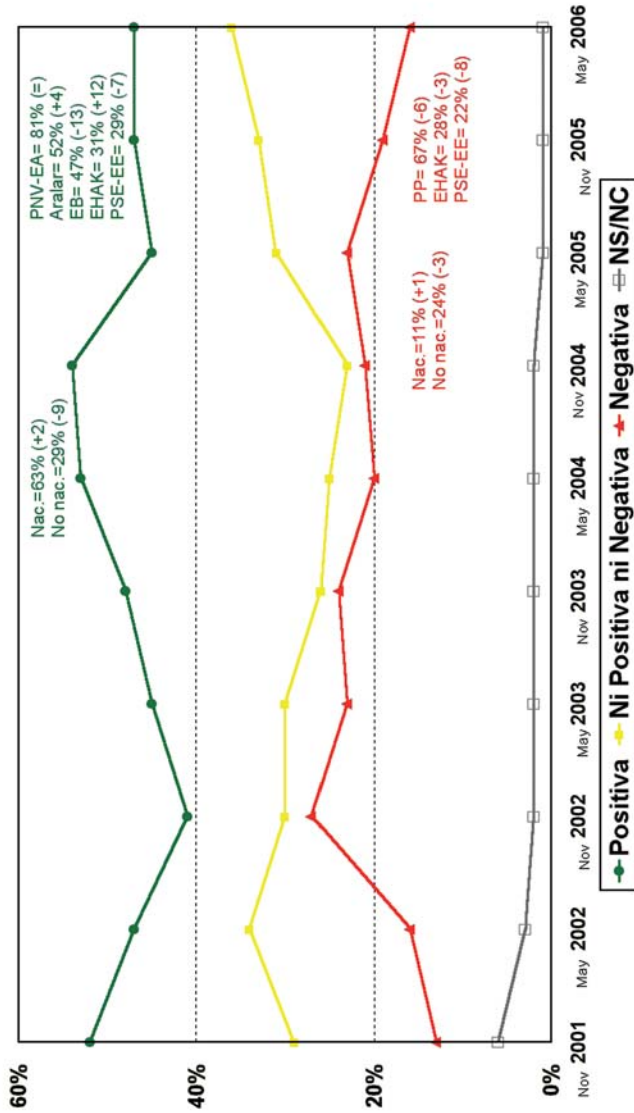
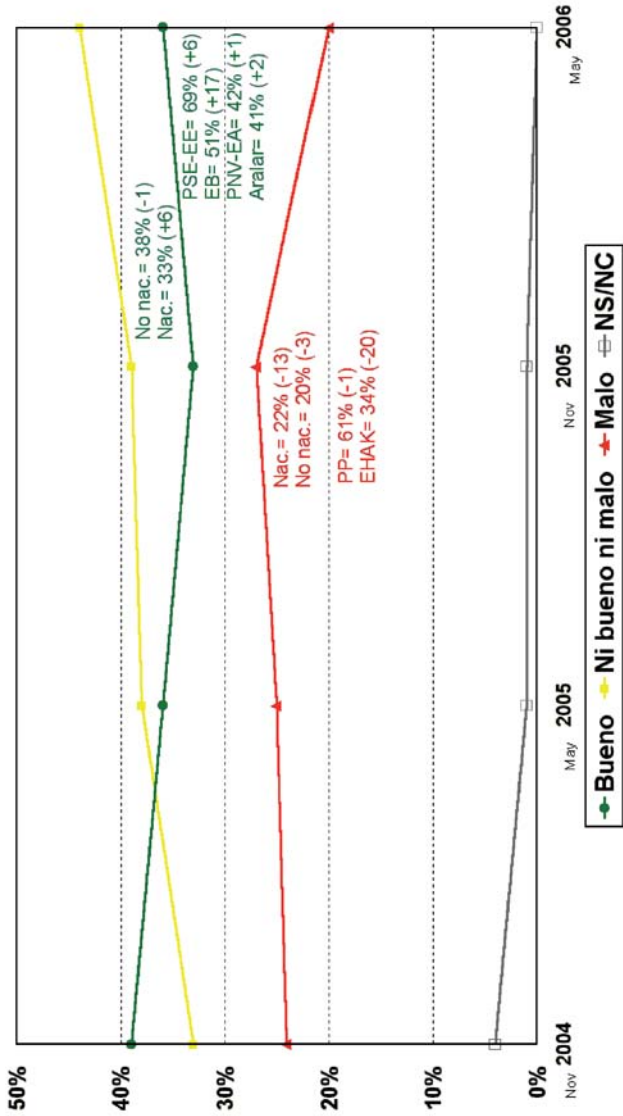
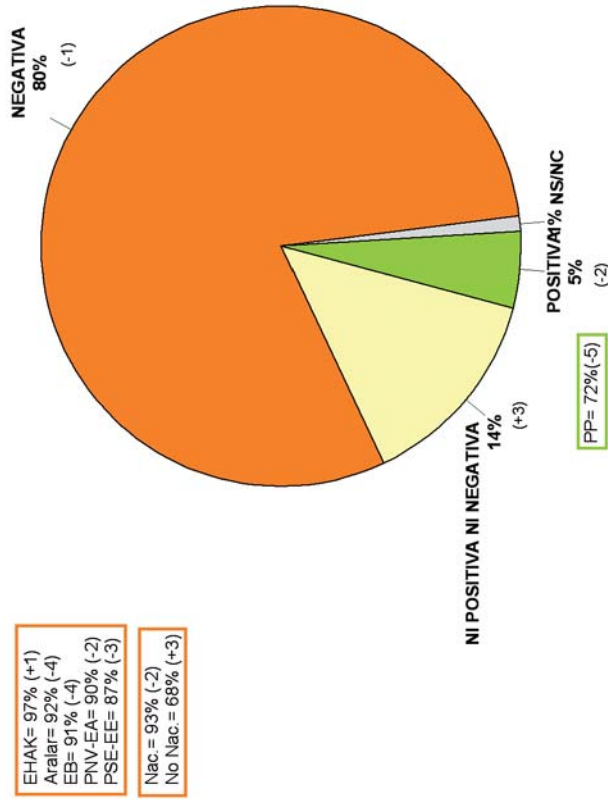


Gráfico 13: EVOLUCION DE LA VALORACION DEL ACTUAL GOBIERNO SOCIALISTA



(*) La evolución sectorial se refiere a la actual oleada en comparación con la anterior (Noviembre 05)

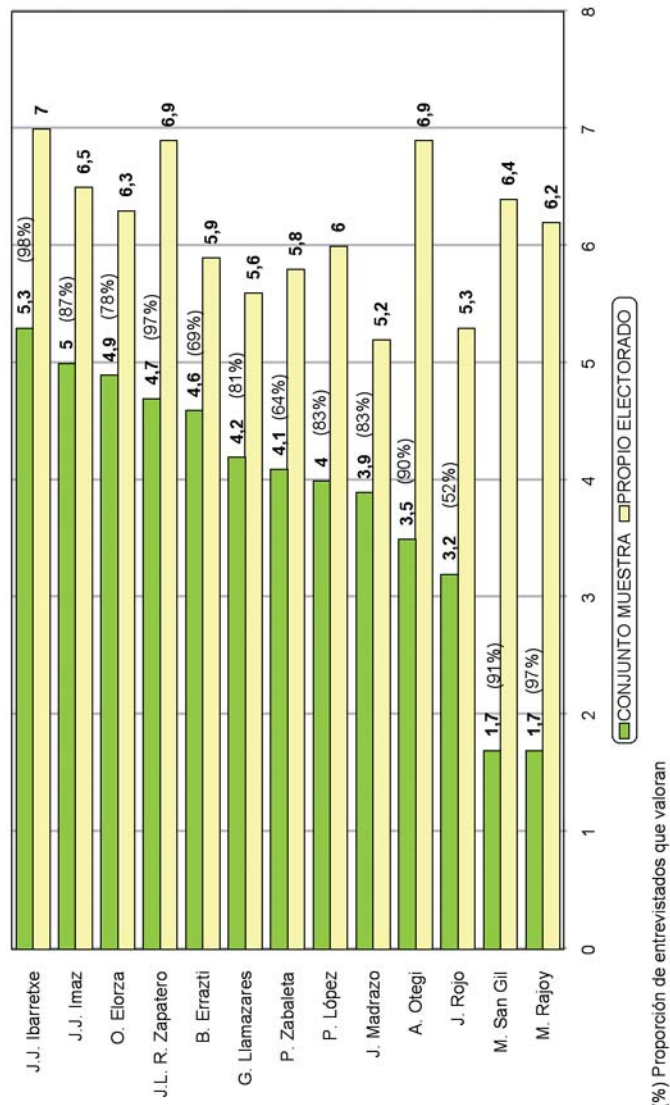
Gráfico 14: VALORACIÓN DE LA OPOSICIÓN DEL PP



EHAK= 97% (+1)
 Arala= 92% (-4)
 EB= 91% (-4)
 PNV-EA= 90% (-2)
 PSE-EE= 87% (-3)

Nac.= 93% (-2)
 No Nac.= 68% (+3)

Gráfico 15: VALORACIÓN DE LOS LIDERES POLITICOS EN EL PAIS VASCO



IV

Bloque IV

Los vascos vuelven a dividirse en partes iguales entre nacionalistas y no nacionalistas.

Se reafirman en su identidad dual vasca y española, con un claro acento vasquista.

Los vascos siguen divididos entre autonomismo, federalismo e independentismo, siendo el federalismo la opción preferida.

Están relativamente satisfechos con los resultados del autogobierno, aspirando al pleno desarrollo del actual modelo territorial y a su ampliación.

Consideran imprescindible que las eventuales reformas del autogobierno cuenten con el mismo o mayor consenso que el actual e instan a Ibarretxe a negociar su propuesta con los socialistas.

Demandan un acuerdo sobre la autodeterminación, cuyos efectos consideran positivos, mientras que siguen siendo minoritarios sus deseos de independencia, cuya perspectiva dibuja un futuro incierto.

LOS VASCOS VUELVEN A DIVIDIRSE EN PARTES IGUALES ENTRE NACIONALISTAS Y NO NACIONALISTAS

Los vascos vuelven a dividirse en partes iguales entre nacionalistas (45 %) y no nacionalistas (47 %), tras un avance semestral de 5 puntos de los primeros y un retroceso paralelo de 6 puntos de los segundos. La definición no nacionalista, ligeramente mayoritaria, oscila entre el mínimo del 68 % de los abstencionistas o el 73 % de EB y el máximo del 97 % de los populares o el 95 % de los socialistas, con una gran estabilidad. Por el contrario, el sentimiento nacionalista oscila entre el mínimo del 78 % del PNV-EA y el máximo del 90 % de EHAK, pasando por el 86 % de Aralar (ver Gráfico 16).

LA COMPATIBILIDAD DE IDENTIDADES VASCA Y ESPAÑOLA SIGUE SIENDO MAYORITARIA, CON UN CLARO ACENTO VASQUISTA

A pesar del ligero retroceso de conjunto en el último semestre (1 punto menos), la mayoría de los vascos (59 %) mantienen la compatibilidad de identidades vasca y española, si bien con el ya conocido predominio del sentimiento vasquista (25 %), muy superior, en todo caso, al españolista (4 %). Por otra parte, el españolismo extremo se mantiene en un reducido 3 %, al igual que lo hace el exclusivismo vasquista (33 %), que sigue aglutinando a uno de cada tres vascos (ver Gráfico 17).

La compatibilidad de identidades de los que se sienten vascos y españoles oscila entre el 17 % de los votantes de EHAK y el 88 % de los socialistas (pasando por el 50 % del PNV-EA, el 29 % de Aralar, el 77 % de EB y el 74 % del PP), si bien los primeros con acento claramente vasquista, y españolista entre los votantes del PP (27 %). El exclusivismo de los que se sienten solo vascos homogeneiza al electorado de EHAK (83 %), es mayoritario entre los votantes de Aralar (71 %) y casi mayoritario entre los del PNV-EA (46 %), en tanto que el exclusivismo españolista aglutina a sectores muy minoritarios, tanto del PP (24 %) como del PSE (5 %). Lo más significativo, con todo, sigue siendo la radicalización y la división identitaria de los electorados nacionalistas, a pesar de su ligera moderación en el último año.

LOS VASCOS SIGUEN DIVIDIDOS EN PARTES CASI IGUALES ENTRE AUTONOMISMO, FEDERALISMO E INDEPENDENTISMO, SIENDO EL FEDERALISMO LA OPCIÓN PREFERIDA

En un contexto de cierto cambio en el último año de las opciones ante la forma de organización territorial del Estado, los vascos siguen divididos en partes casi



iguales entre autonomismo, federalismo e independentismo. A pesar de los retrocesos previos, algo más de uno de cada cuatro vascos (26 %) continúan apoyando el actual modelo autonómico, que sigue siendo la opción mayoritaria entre los electorados del PP (85 %) y, en menor medida, del PSE-EE (45 %). El desarrollo del autogobierno según una fórmula federal se mantiene como primera opción y es apoyada por algo más de uno de cada tres vascos (35 %), siendo la opción mayoritaria de los votantes de EB (60 %) y, en menor medida, de los socialistas (47 %), pero con apoyos importantes (38 %) en los nacionalistas de Aralar y PNV-EA. En todo caso, ambas fórmulas integracionistas siguen sumando una clara mayoría de casi dos de cada tres vascos (ver Gráfico 18).

Frente a estas fórmulas descentralizadoras e integracionistas, el independentismo de las fórmulas autodeterminista o confederal se mantiene estable en torno a un tercio de los vascos (33 %) y obtiene un apoyo casi unánime entre los votantes de EHAK (91 %) y mayoritario en los electorados nacionalistas de Aralar (57 %) y, en mucha menor medida, PNV-EA (41 %). En el otro extremo, el centralismo se mantiene estable sin pasar del apoyo del 1 % de los vascos, como expresión testimonial o de rechazo.

Puede deducirse, fácilmente, que los mensajes del nuevo ciclo político de los últimos meses han modificado ligeramente las opciones territoriales de los vascos, que siguen apostando mayoritariamente por posiciones integracionistas frente a la minoría secesionista, pero con un claro giro hacia el federalismo en detrimento del autonomismo. Esto ha sido así por la radicalización secesionista de los electorados nacionalistas, por un lado, y por el retroceso del autonomismo entre los socialistas. Casi todos los electorados tienen una fórmula mayoritaria preferente (el PP opta por el actual modelo autonómico, EB por el federalismo, hacia el que se va decantando progresivamente el electorado socialista, y los nacionalistas, con matices e intensidades diversas, por la secesión, con la excepción del PNV-EA, que es el que se muestra más dividido entre independentistas y federalistas, tras un ligero giro moderado en el último año.

LA MAYORÍA DE LOS VASCOS CONTINÚAN MOSTRÁNDOSE, RELATIVAMENTE, SATISFECHOS CON EL ESTATUTO, QUE SIGUE COLMANDO LAS ASPIRACIONES MAYORITARIAS DE UN AUTOGOBIERNO AMPLIABLE

Una mayoría cualificada de dos de cada tres vascos (68 %) se muestran, relativamente, satisfechos con el Estatuto, mientras que los insatisfechos no pasan de uno de cada cuatro (24 %), mostrando una gran estabilidad interanual de este indicador. Con todo, los satisfechos han seguido desplazándose

ligeramente del criticismo (40 %) al optimismo (28 %), con un retroceso semestral de los primeros (3 puntos) y un avance paralelo de los segundos (4 puntos), mientras que sigue retrocediendo (6 puntos) la insatisfacción neta. Si los plenamente satisfechos son mayoritarios solo entre los votantes populares (77 %) y casi la mitad de los socialistas (43 %), los insatisfechos solo lo son entre los votantes de EHAK (69 %) y Aralar (51 %), a los que hay que añadir en torno a un cuarto de los votantes de la mayoría gubernamental (entre el 17 % de EB y el 28 % del PNV- EA). Por su parte, estos votantes de los partidos del Gobierno Vasco se inclinan mayormente por posiciones críticas con el autogobierno (entre el 53 % del PNV-EA y el 52 % de EB), a los que se añaden casi la otra mitad de los socialistas (45 %), que son los que protagonizan el cambio más significativo del último año (ver Gráfico 19).

La situación de denuncia e insatisfacción nacionalista y gubernamental con el autogobierno lleva a una mayoría creciente de vascos (63 %) a considerar aceptable la idea de que el Estatuto vasco está agotado y hay que superarlo, aglutinando al 94 % de los votantes de EHAK, el 90 % de los de Aralar, al 80 % de los votantes de los partidos del Gobierno Vasco y a casi la mitad de los socialistas (42 %), que son los más divididos sobre esta cuestión. Frente a ellos, algo más de uno de cada diez vascos (12 %) rechazan tal afirmación, sobre todo, entre los votantes populares (66 %) y, en mucha menor medida, entre los socialistas (22 %). Ese rechazo, en apariencia radical, sigue estando muy matizado cuando se les pregunta a los vascos por las alternativas, ya que uno de cada diez no quiere cambios (9 %), algo más de uno de cada cuatro se conforma con que se completen las transferencias (27 %), algo más de un tercio optan por la reforma y la ampliación del autogobierno (34 %), mientras que son muy minoritarios (20 %) los que se decantan con claridad por una posición soberanista (ver Gráfico 20).

LA MAYORÍA DE LOS VASCOS, TANTO NACIONALISTAS COMO NO, CONSIDERAN IMPRESCINDIBLE QUE LAS EVENTUALES REFORMAS DEL AUTOGOBIERNO OBTENGAN EL MISMO O MAYOR CONSENSO DEL ACTUAL ESTATUTO

Una clara mayoría de más de dos tercios de los vascos (67 %) consideran imprescindible que cualquier reforma del autogobierno mantenga, como mínimo, el anterior consenso o mayoría política conseguidos por el Estatuto de Guernica. Esta opinión, que ha retrocedido ligeramente en el último semestre, es claramente mayoritaria, tanto entre nacionalistas (53 %), como, sobre todo, no nacionalistas (81 %), y en todos los electorados democráticos desde el mínimo del 42 % de Aralar hasta el máximo del 96 % de los populares. La opinión contraria de la



prescindibilidad de tal consenso solo es apoyada por uno de cada diez vascos (11 %) y solo obtiene un exiguo apoyo de una quinta parte de los nacionalistas. Lo más significativo es la falta de decantación clara por parte del electorado de EHAK (ver Gráfico 21).

LOS VASCOS SE DECANTAN MAYORITARIAMENTE POR QUE IBARRETXE NEGOCIE SUS PROPUESTAS CON LOS SOCIALISTAS

Ante las nuevas circunstancias políticas, el rechazo de las propuestas de Ibarretxe en el Congreso de los Diputados y los cambios de expectativas generados por el final del terrorismo de ETA y las reformas estatutarias en marcha, les hemos vuelto a preguntar a los vascos sobre la posición que debiera adoptar Ibarretxe con su plan. La mayoría de los vascos piensan que debería negociarlo con el PSOE (52 %), tras un avance de ocho puntos en el último semestre. Frente a esta postura mayoritaria, las posturas extremas de los que creen que debe seguir adelante con sus planes (14 %) o, simplemente, debe retirarlo para empezar de cero (19 %) retroceden diez y un punto, respectivamente. Si los primeros se han incrementado en 22 puntos en los últimos años, los segundos han experimentado un significativo retroceso interanual (14 puntos) y los terceros lo han hecho en una intensidad similar (11 puntos), aunque con ritmos diferenciados, debido a un claro retroceso de la firmeza entre los nacionalistas. El mantenimiento de la propuesta ya solo concita el apoyo de una cuarta parte de los electorados nacionalistas, tras un significativo retroceso semestral. La idea de negociación con el PSE-EE, además de mantener su mayoría en el electorado socialista (70 %) y ampliar la de los no nacionalistas en general (57 %) o la de los votantes de EB (66 %), cuenta ahora con la del propio electorado del PNV-EA (57 %) y casi con la del conjunto del nacionalismo (47 %). Finalmente, la propuesta de su retirada solo mantiene el respaldo mayoritario de los populares (86 %), aunque con apoyos en todos los electorados. Lo significativo, por tanto, es el cambio de opinión de los nacionalistas (ver Gráfico 22).

En efecto, las nuevas circunstancias políticas, caracterizadas por las reformas estatutarias en toda España, ha hecho emerger, al menos, dos modelos de elaboración y aprobación de las mismas: el del consenso y el de las mayorías simples. El primero, con variaciones, es el que se está imponiendo en casi todos los casos, mientras que el segundo es el camino elegido por Ibarretxe y su anterior gobierno. Sin duda, el que más impacto puede tener en la opinión pública vasca es el llamado modelo catalán, recientemente refrendado y con claros déficits de consenso. En tal sentido, les hemos vuelto a preguntar a los vascos que comparasen y contrastasen ambos modelos sin obtener una

decantación clara, ya que casi un tercio sigue sin tener opinión al respecto (30 %) y otro tanto los rechazan por igual (30 %). Del resto que señala preferencia son más, ahora, los que apoyan el método de Ibarretxe (29 %) que el catalán (11 %), con un cambio semestral significativo, sobre todo por el cambio de opinión de los nacionalistas, aunque no hay decantación clara de ningún sector de opinión significativo.

SE MANTIENEN LA INFORMACIÓN SOBRE LA AUTODETERMINACIÓN Y LA MAYORÍA QUE DEMANDA UN ACUERDO POLÍTICO SOBRE LA MISMA

Una mayoría de casi tres de cada cuatro vascos (71 %) se siente hoy casi tan informados como hace seis meses sobre lo que implica la autodeterminación para Euskadi. Paralelamente, se mantiene también la proporción de los que se sienten desinformados sobre esta cuestión (24 %). El nivel de información es mayoritario en todos los electorados y oscila entre el mínimo socialista del 67 % y el máximo de EHAK del 92 %. En paralelo y a pesar de las diferencias de intensidad, tanto nacionalistas (79 %), como no nacionalistas (64 %) se consideran mayoritariamente informados sobre su significado e implicación (ver Gráfico 23).

Sin embargo, lo más significativo es la demanda mayoritaria (71 %) de un acuerdo de los políticos sobre esta cuestión, a pesar de su ligero retroceso semestral (3 puntos), que rompe la dinámica de avance continuado de los últimos años. Es una demanda que aglutina a los nacionalistas (91 %), pero también es mayoritaria entre los no nacionalistas (51 %) y en todos los electorados con la excepción del popular. El rechazo, que retrocede en paralelo para sumar a algo más de uno de cada diez vascos (13 %), solo es mayoritario entre los votantes populares (74 %) y, en menor medida, entre los socialistas (21 %), aglutinando a un 24 % de los que se definen como no nacionalistas.

SE REFUERZA LA MAYORÍA QUE DEFIENDE UNA VALORACIÓN POSITIVA DE LOS EFECTOS DE UN EVENTUAL REFERÉNDUM DE AUTODETERMINACIÓN EN LAS ACTUALES CIRCUNSTANCIAS

Los vascos se decantan por una valoración positiva de los efectos de un eventual referéndum de autodeterminación. Así, una mayoría reforzada (64 %), tras un significativo avance semestral, está en desacuerdo con la idea de que tal referéndum de autodeterminación en las actuales circunstancias, no solo no resolvería nada, sino que produciría mayor división en la sociedad vasca, algo



con lo que se muestra de acuerdo algo menos de uno de cada cinco vascos (18 %). El acuerdo es muy mayoritario entre los votantes populares (88 %) y, en menor medida, los socialistas (43 %) y, en general, los no nacionalistas (34 %), en tanto que el desacuerdo destaca en el resto de electorados (desde el 70 % de EB al 98 % de Aralar) y entre los que se sienten nacionalistas (86 %), en general, aunque se también una opinión ligeramente predominante (45 %) entre los no nacionalistas, debido a la división del electorado socialista (ver Gráfico 24).

Paralelamente, la distribución es muy similar entre los que están a favor (61 %) y en contra (20 %) de la idea de que pudiera servir para superar la actual situación y encarrilar el futuro político del país, con un claro reforzamiento de las opiniones positivas en el último semestre. De nuevo, la fractura es clara entre nacionalistas (84 %) a favor y no nacionalistas (37 %) en contra, o entre la mayoría nacionalista y gubernamental (entre el 68 % de EB y el 96 % de Aralar) y la minoría autonomista de socialistas (48 %) y populares (86 %) a favor y en contra, respectivamente. El cambio general es debido, sobre todo, al producido en el seno del electorado socialista.

LOS DESEOS DE INDEPENDENCIA DE LOS VASCOS SIGUEN SIENDO MINORITARIOS Y VUELVEN A DIBUJAR UN FUTURO INCIERTO

Más allá de cuál sea la fórmula política del autogobierno vasco, alrededor de dos de cada cinco vascos (39 %) siguen manifestando tener deseos grandes de independencia. Así es como se expresan casi todos los votantes de EHAK (94 %) y la mayoría del resto de electorados nacionalistas (desde el 59 % del PNV-EA al 84 % de Aralar). Frente a ellos, casi la mitad de los vascos (el 47 %), tras un retroceso semestral de cinco puntos, dicen tener pocos (23 %) o ningún (24 %) deseo de independencia, sobre todo entre los votantes de los partidos autonomistas (más de nueve de cada diez), pero también casi un tercio de los votantes del PNV-EA y más de dos tercios de los de EB/IU (ver Gráfico 25).

Los vascos siguen divididos entre quienes piensan que en una Euskadi independiente se viviría mejor (29 %), peor (23 %) o igual (23 %) que ahora. Si la posición pesimista predomina con claridad entre populares (87 %) y, en menor medida, socialistas (53 %) o los no nacionalistas (43 %), en general, el optimismo destaca en los electorados nacionalistas (desde el 43 % del PNV-EA al 78 % de EHAK, pasando por el 65 % de Aralar) o la opinión pública nacionalista (54 %), en general, en tanto que el de EB/IU se muestra más dividido (ver Gráfico 26).

En esta hipótesis y según sean las condiciones de la independencia, hasta una cuarta parte de los vascos pensaría en la posibilidad de abandonar su tierra, siendo una predisposición que afecta a casi la mitad de los no nacionalistas (48 %) y a los electorados popular (80 %) y socialista (46 %) y con mayor incidencia en Alava (46 %) y Vizcaya (30 %).



Gráfico 16: SENTIMIENTO NACIONALISTA DE LOS VASCOS

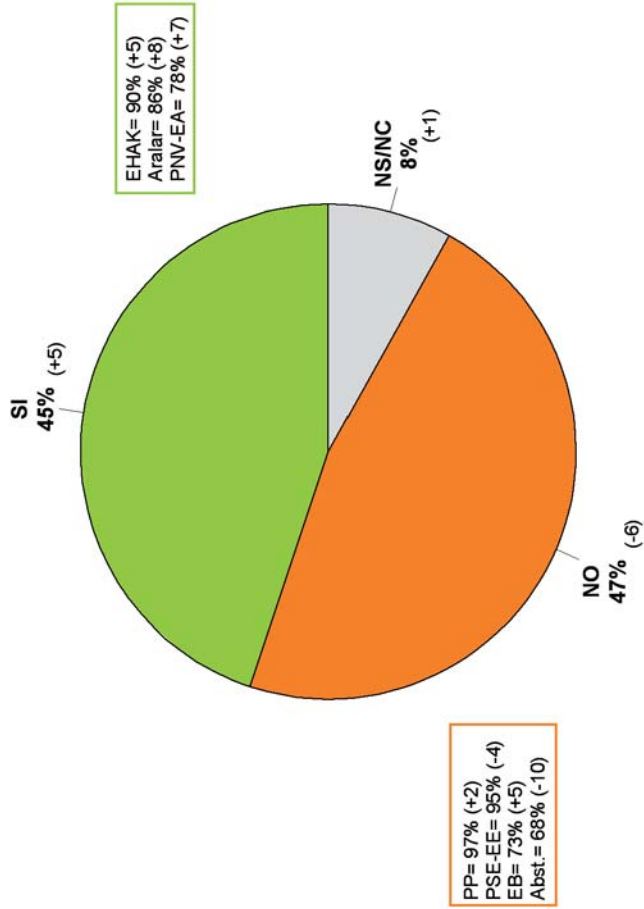


Gráfico 17: IDENTIDAD NACIONAL SUBJETIVA DE LOS VASCOS

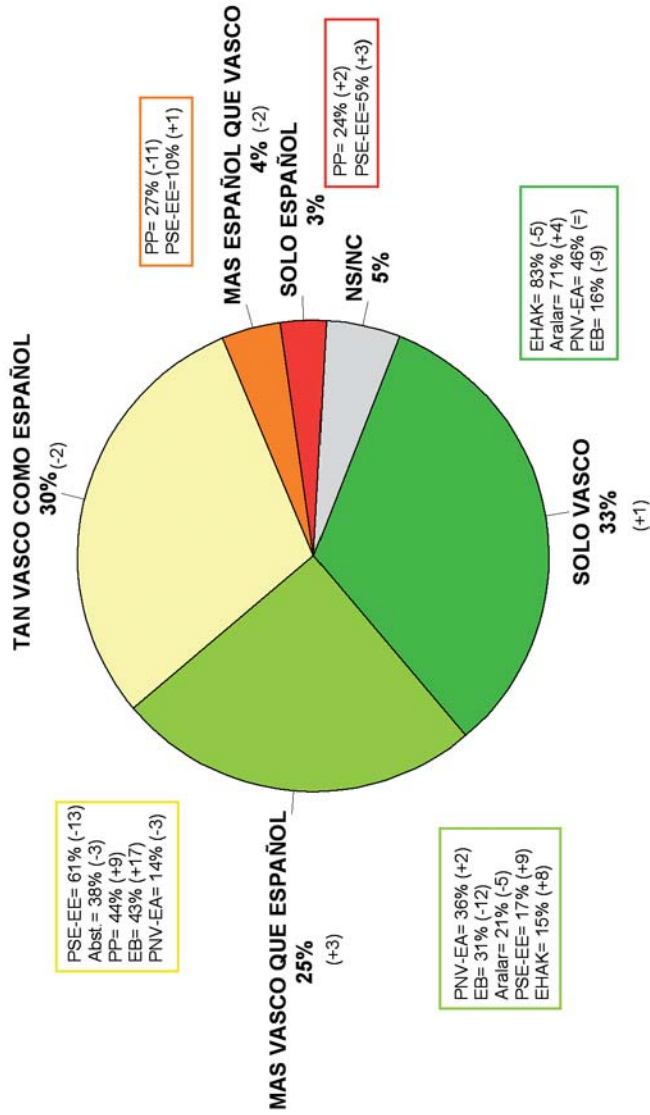


Gráfico 18: ALTERNATIVAS SOBRE LA FORMA DE ESTADO

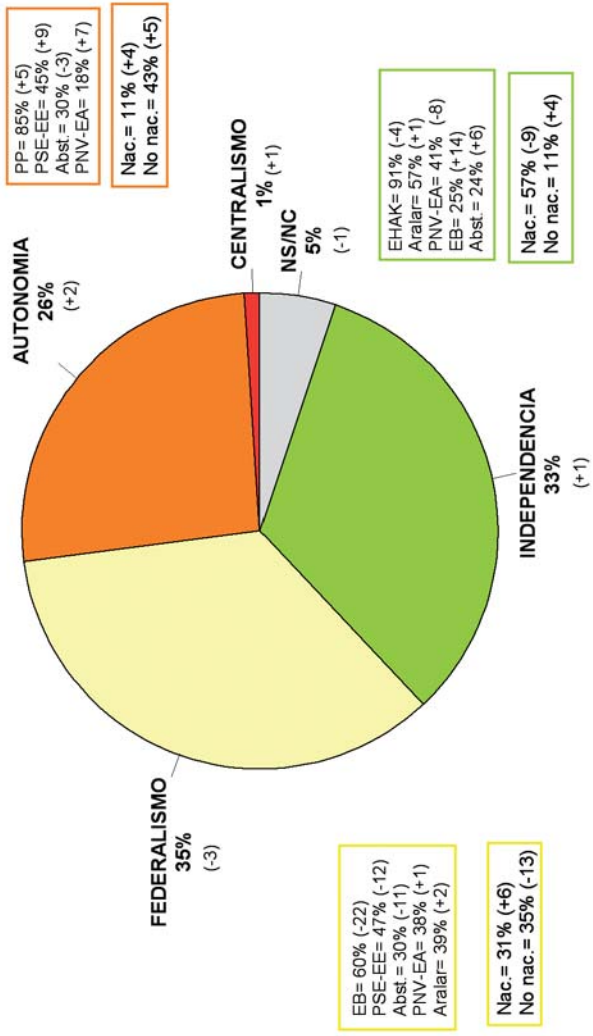


Gráfico 19: SATISFACCION CON EL ESTATUTO DE AUTONOMIA

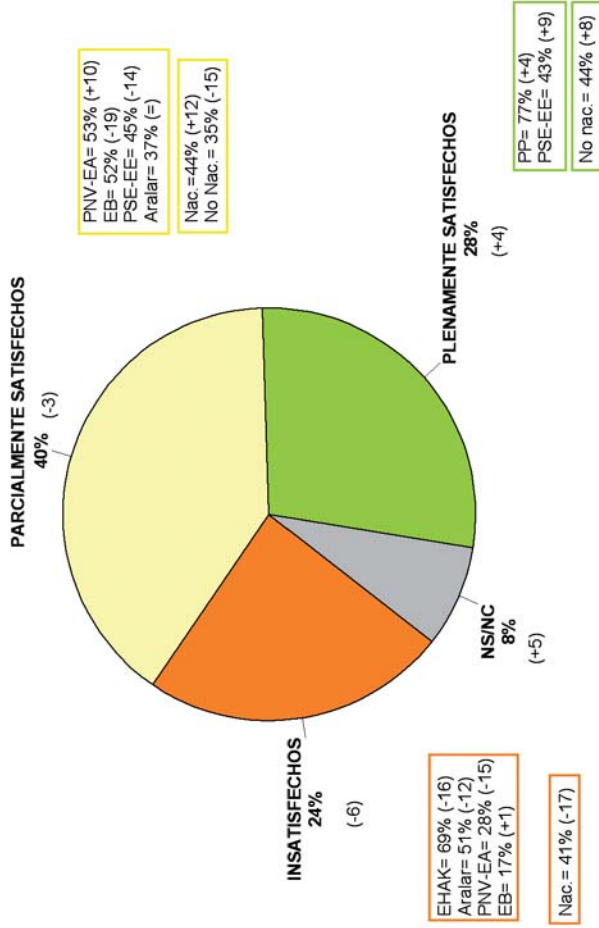
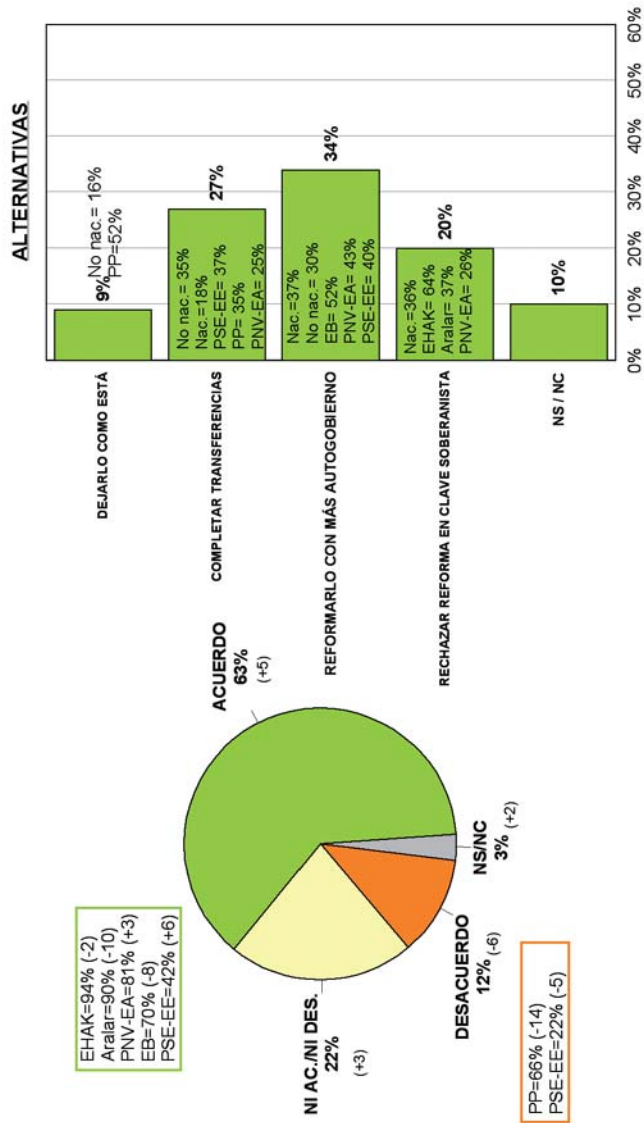


Gráfico 20: ACUERDO/DESACUERDO CON LOS QUE DICEN QUE EL ESTATUTO VASCO ESTÁ AGOTADO Y HAY QUE SUPERARLO Y ALTERNATIVAS PARA RESOLVER LA ACTUAL SITUACION



Euskobarómetro. Mayo 06 (Noviembre 05)

Gráfico 21: MANTENIMIENTO DEL CONSENSO ESTATUTARIO DE 1979

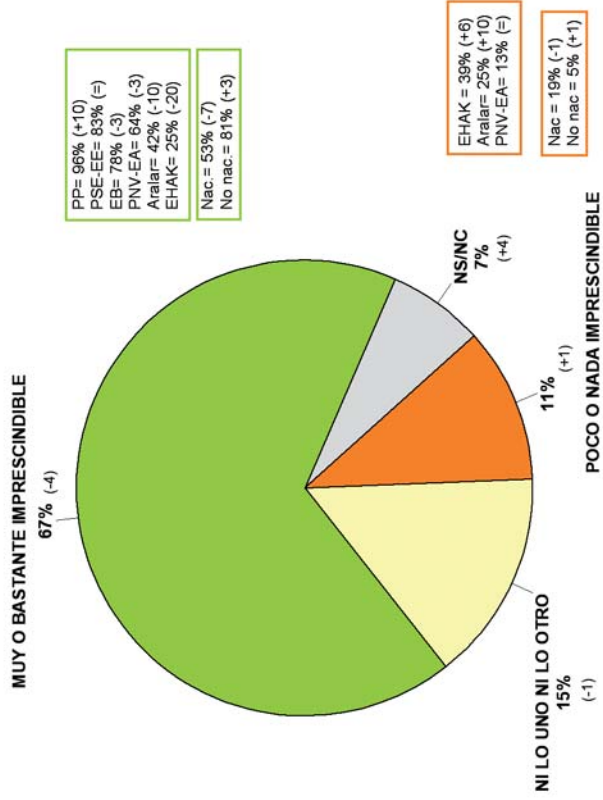
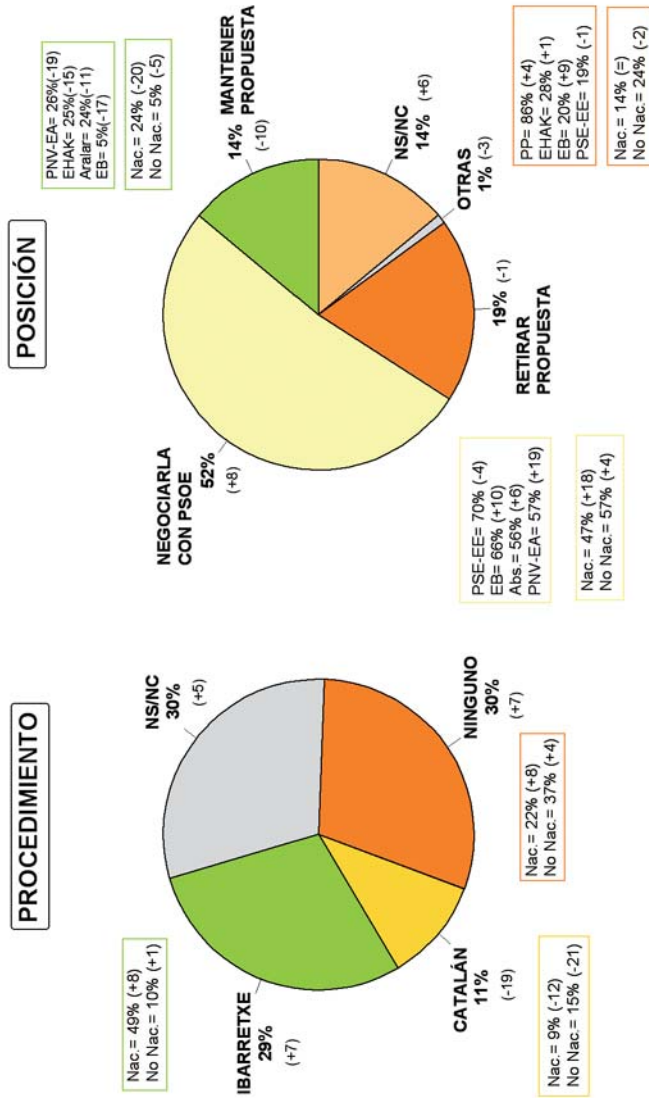


Gráfico 22: PREFERENCIA PROCEDIMIENTO IBARRETXE O CATALAN Y POSICION DE IBARRETXE ANTE LAS NUEVAS CIRCUNSTANCIAS



Euskobarómetro. Mayo 06 (Noviembre 05)

Gráfico 23: GRADO DE INFORMACION SOBRE LA IMPLICACION DE LA AUTODETERMINACION EN EUSKADI Y CONVENIENCIA DE UN ACUERDO SOBRE LA MISMA

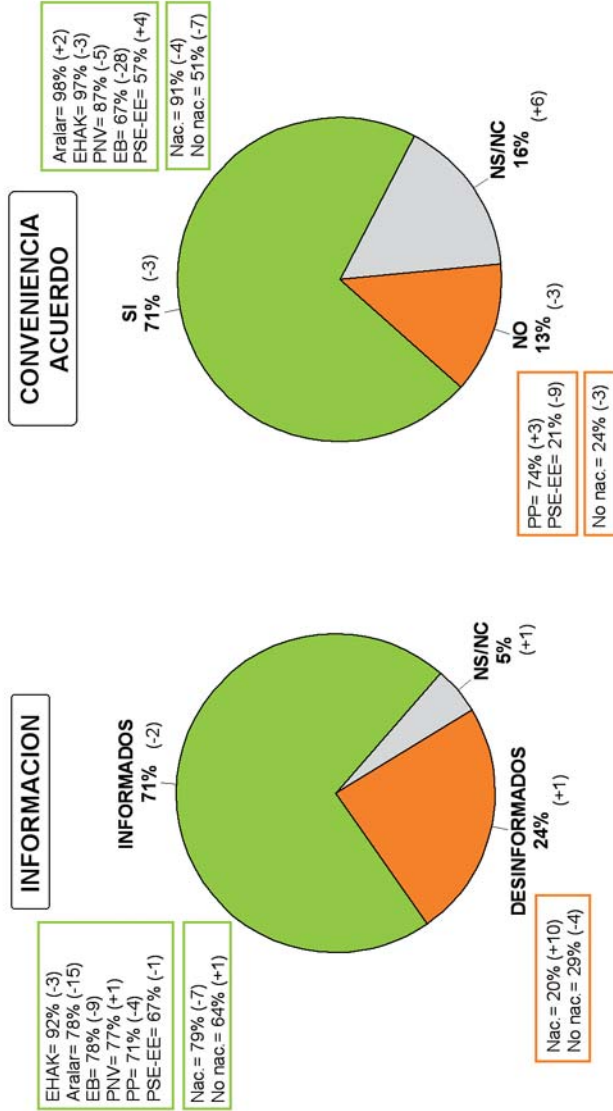
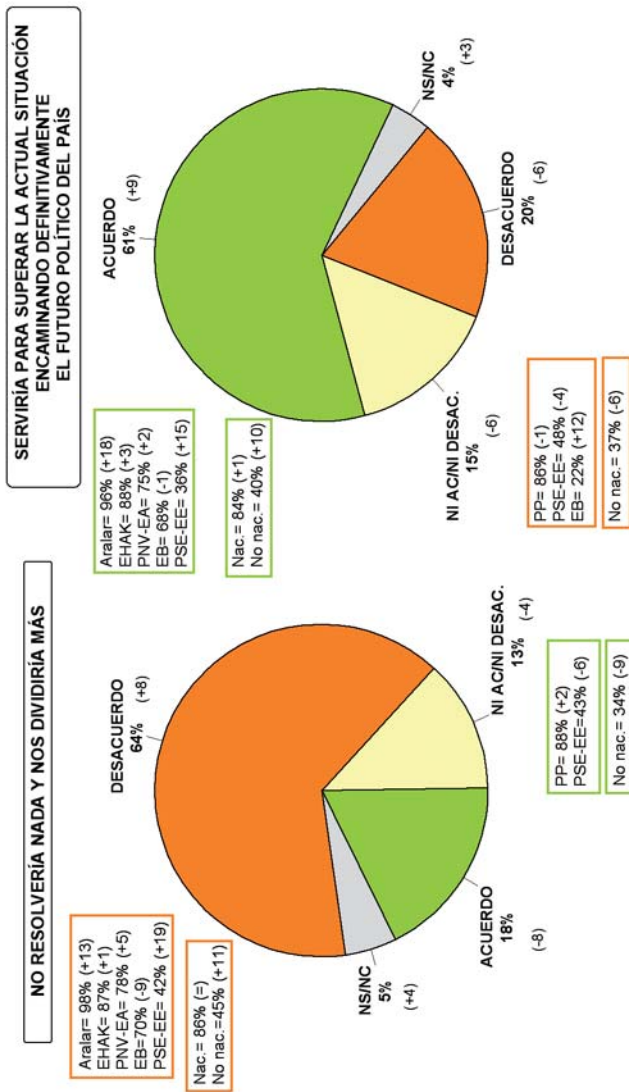


Gráfico 24: ACTITUDES ANTE UN REFERENDUM DE AUTODETERMINACION EN LAS ACTUALES CIRCUNSTANCIAS



Euskobarómetro. Mayo 06 (Noviembre 05)

Gráfico 25: DESEOS DE INDEPENDENCIA DE LOS VASCOS

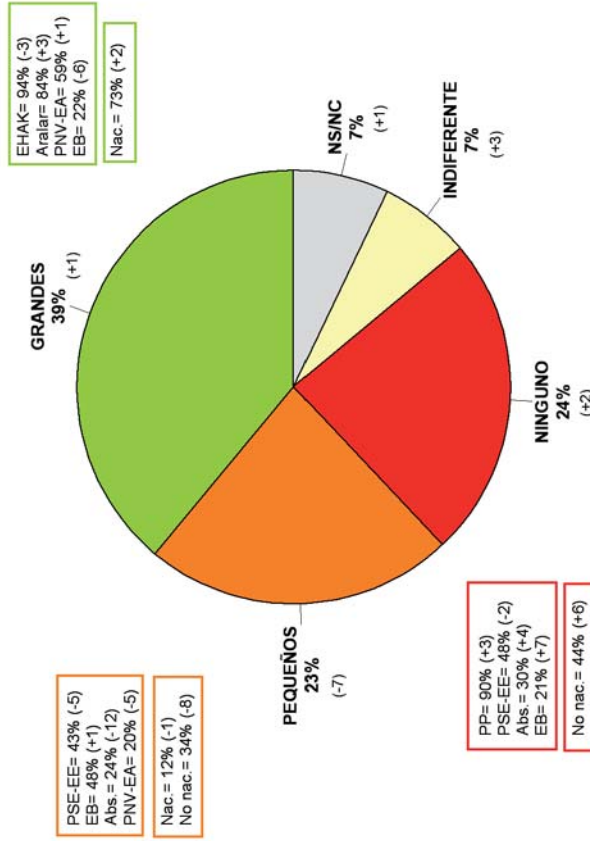
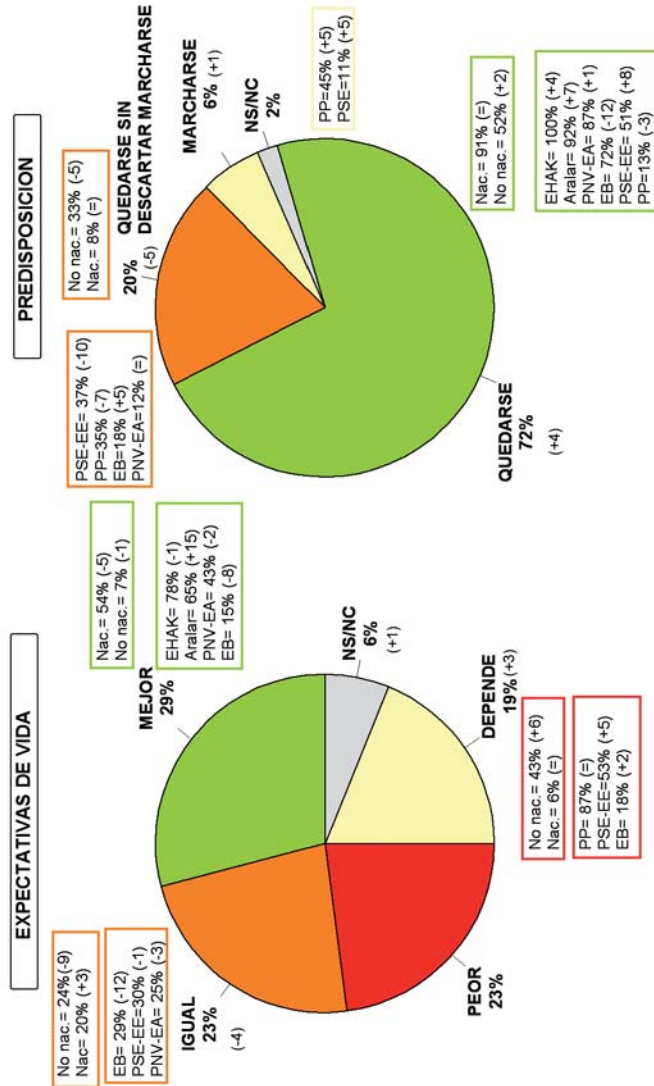


Gráfico 26: EXPECTATIVAS DE VIDA Y PREDISPOSICION DE LOS VASCOS EN UNA HIPOTETICA EUSKADI INDEPENDIENTE



Euskobarómetro. Mayo 06 (Noviembre 05)



Bloque V

En un contexto de máximo optimismo respecto de la violencia, los vascos vuelven a su máximo histórico en el rechazo a ETA y refuerzan la unidad para deslegitimar el recurso a la violencia como forma de defender objetivos políticos, consolidándose una mayoría en EHAK que la rechaza.

La crispación social, atribuida a la división entre nacionalistas y autonomistas, ya no es una constatación cotidiana mayoritaria.

La mayoría confía en que estamos a las puertas del final de ETA, cree en su voluntad de poner fin a la violencia y de aceptar las reglas democráticas.

El agotamiento estratégico de ETA, la labor de intermediación y la fortaleza del sistema democrático son las principales razones aducidas por la mayoría de los vascos para explicar la nueva situación.

La política de Zapatero y su gobierno, la movilización de la sociedad civil, la predisposición de la izquierda abertzale, el ejemplo norirlandés y los movimientos cívicos de resistencia son para los vascos las principales contribuciones a la nueva situación.

Apoyan mayoritariamente medidas penitenciarias, administrativas y judiciales que acompañen y faciliten las conversaciones para el final del terrorismo de eta y refuerzan su apoyo mayoritario a una eventual negociación gobierno-ETA, condicionada a su abandono de las armas.

Siguen divididos y poco proclives al perdón y la reinserción de los presos por delitos de terrorismo, aunque avalan la necesidad, oportunidad y complementariedad de la mesa de partidos.

Han valorado positivamente la reunión de Zapatero y Rajoy, pero no creen en la sinceridad del apoyo ofrecido por este último, ni en que la concertación entre ambos sea duradera. Además, se dividen ante la necesidad de tal acuerdo entre ambos

Siguen divididos a la hora de valorar los resultados del “acuerdo por las libertades y contra el terrorismo”, cuestionan su continuidad, pero apoyan la ampliación partidista y su desarrollo

Rechazan mayoritariamente la politización de las víctimas del terrorismo y creen que tienen igual derecho que el resto de los ciudadanos a ser oídas, mostrándose divididos a la hora de valorar las movilizaciones ciudadanas de los grupos pacifistas y cívicos contra la violencia y suspendiendo a la mayor parte de éstos.

SE DISPARA EL OPTIMISMO CON LA EVOLUCIÓN DE LA VIOLENCIA EN EL ÚLTIMO AÑO

Una mayoría creciente de casi nueve de cada diez vascos (86 %) se muestran optimistas con la evolución del problema de la violencia en los últimos tiempos, tras un significativo avance interanual de veintitrés puntos, que, en todo caso, consolida la tendencia de los últimos dos años largos con un incremento acumulado de 60 puntos. Es algo en lo que están de acuerdo, casi por igual, nacionalistas (90 %) y no nacionalistas (81 %), que son los que más han percibido el cambio en los últimos años, y la mayoría de todos los electorados democráticos. Frente a ellos, solo un exiguo 4 % piensa que ha ido a peor. Finalmente, el escepticismo se reduce a algo menos de uno de cada diez (9 %), tras un retroceso de diez puntos en el último semestre (ver Gráfico 27).

LOS VASCOS REFUERZAN LA UNIDAD PARA RECHAZAR EL RECURSO A LA VIOLENCIA COMO FORMA DE DEFENDER OBJETIVOS POLÍTICOS, SIENDO ALGO QUE COMPARTE DE FORMA CRECIENTE LA MAYORÍA DE LOS VOTANTES DE EHAK

Más de nueve de cada diez vascos (93 %) mantienen la opinión, casi unánime ya (entre el 67 % de EHAK y el 98 % del PNV-EA) de que hoy en Euskadi se pueden defender todas las aspiraciones y objetivos políticos sin necesidad de recurrir a la violencia, algo en lo que están incluso de acuerdo, por séptimo semestre consecutivo, una mayoría creciente de los votantes de la izquierda abertzale (67 %), que refleja su propio desgaste político. Por el contrario, la legitimación de la violencia como forma de hacer política es apoyada por un 2 % de los vascos, lo que vuelve a señalar un mínimo histórico que solo sustenta ya menos de uno de cada diez de los votantes de EHAK (ver Gráfico 28).

TRAS UN SIGNIFICATIVO CAMBIO DE TENDENCIA Y POR PRIMERA VEZ EN AÑOS, LA MAYORÍA DE LOS VASCOS NIEGA QUE LA TENSIÓN DE LOS PARTIDOS ESTÉ PRODUCIENDO UN INCREMENTO DE LA CRISPACION SOCIAL, ATRIBUIDA A LA DIVISIÓN ENTRE NACIONALISTAS Y NO NACIONALISTAS

Para casi seis de cada diez vascos (frente a cuatro que lo afirman) las actuales divisiones entre los partidos políticos han dejado de generar tensión, discusiones y crispación en su entorno cotidiano inmediato (55 %). Esta percepción ha dado un vuelco notable en el último semestre, dando cuenta de la menor presión violenta, por un lado, y del nuevo clima que está produciendo la



expectativa de diálogo. Además, esta percepción positiva afecta por igual (54 %) a nacionalistas y no nacionalistas y a todos los electorados con una homogeneidad que se detecta en muy pocos indicadores (ver Gráfico 29).

Con todo, a ese 40 % que sigue percibiendo un aumento de la crispación en su entorno le hemos vuelto a preguntar por las causas. Se mantiene muy estable el diagnóstico ciudadano y entre las causas a los que ellos atribuyen esta situación de crispación social vuelven a destacar: en primer lugar, para la mayoría (27 %) el desacuerdo entre nacionalistas y no nacionalistas, sobre todo entre los socialistas. El frente constitucionalista sigue ocupando la segunda posición para uno de cada diez vascos (10 %), sobre todo nacionalistas. En tercer lugar, para algo menos de uno de cada diez lo es el frente nacionalista (2 %), sobre todo entre los electores populares.

EL RECHAZO FRONTAL Y MAYORITARIO DE LOS VASCOS A ETA VUELVE A MARCAR UN MÁXIMO HISTÓRICO, MIENTRAS SIGUEN EROSIONÁNDOSE SUS APOYOS EN EL MUNDO ABERTZALE

El rechazo frontal y mayoritario a ETA supera los seis de cada diez vascos (61 %), volviendo a marcar un máximo histórico. Es una actitud que destaca por su intensidad en Vizcaya (72 %) frente a Guipúzcoa (44 %) y que es claramente mayoritaria en casi todos los electorados democráticos (con la excepción de Aralar), desde el mínimo del 60 % del PNV-EA hasta el 91 % de PP, llegando casi a tres de cada cuatro no nacionalistas (74 %) y una parte importante de los nacionalistas (47 %) -(ver Gráfico 30)-.

Las opiniones de apoyo remoto, sea de los que piensan que antes estaba justificada la violencia de ETA pero ahora ya no (17 %), sea de los que comparten los fines pero no los métodos violentos (13 %), se mantienen estables, destacando entre los que se sienten nacionalistas (42 %) y la mayoría gubernamental.

Sin embargo, a pesar de su menor significación estadística, lo más llamativo sigue siendo la práctica desaparición del apoyo explícito y total (0,9 %) ---- localizado casi en exclusiva en Guipúzcoa ----, incluido en el electorado de EHAK (7 %), así como la reducción a solo dos puntos de la justificación crítica de los que apoyan a ETA reconociendo sus errores, que solo es mantenida por algo más de uno de cada diez (12 %) de los votantes de EHAK. Hoy el grueso de la izquierda abertzale se sitúa en el apoyo a sus fines, rechazando sus métodos violentos (50 %), o en el apoyo remoto (19 %), lo que supone que en los últimos meses se ha consolidado la tendencia interanual de una

mayor dificultad de estos sectores de opinión para seguir legitimando la violencia y, en consecuencia, un desgaste continuado de sus apoyos sociales, que se refleja en la pérdida de respaldo electoral y, sobre todo, en la necesidad de intentar cambiar su discurso más antisistema.

En cuanto a la calificación o consideración de los vascos respecto a los activistas de ETA, hay que decir que nunca desde la transición habían cosechado un rechazo tan mayoritario. Hoy la gran mayoría de los vascos (66 %) los considera “terroristas” (52 %), “asesinos” (8 %) y “fanáticos” (6 %), siendo algo que comparten, con mayor o menor intensidad, nacionalistas (60 %) y no nacionalistas (82 %) y casi todos los electorados democráticos. Por el contrario, la consideración de “patriotas” ha caído hasta su mínimo histórico (6 %), en tanto que la calificación como “idealistas” sigue situada en el 20 %, en un retroceso significativo y continuado en los últimos años. Estos calificativos positivos o complacientes solo encuentran eco en Guipúzcoa (42 %) y entre dos de cada cinco nacionalistas (40 %), de forma que la idea de “patriotas” es respaldada, sobre todo y casi en solitario, por algo más de uno de cada tres votantes de EHAK (34 %) y la de “idealistas” encuentra un eco mayoritario en este mismo electorado (43 %) y en el de Aralar (50 %), con un continuo retroceso, además de proporciones significativas en el resto de electorados nacionalistas y EB.

LA MAYORÍA DE LOS VASCOS CONFÍA EN QUE ESTAMOS A LAS PUERTAS DEL FINAL DE ETA, CREE EN SU VOLUNTAD DE PONER FIN A LA VIOLENCIA Y DE ACEPTAR LAS REGLAS DEMOCRÁTICAS

La coyuntura política viene marcada, sin duda, por el anuncio del alto al fuego permanente de ETA, ubicado en el contexto del final dialogado del terrorismo propuesto por el Presidente Zapatero y aprobado hace una año por el Congreso de los Diputados. Lo cierto es que seis de cada diez vascos expresa mucha o bastante confianza (61 %) en que estemos a las puertas del final del terrorismo. Esta confianza es abrumadora entre los nacionalistas (77 %) y mucho menos intensa, aunque relativamente mayoritaria, entre los no nacionalistas (47 %). Por electorados, oscila entre el 56 % de los socialistas y el 81 % de los votantes de EHAK (ver Gráfico 31).

Frente a la mayoría optimista, el otro 36 % se divide en partes iguales entre escépticos y pesimistas. El pesimismo solo es mayoritario (63 %) entre los votantes populares y encuentra eco relativo entre los socialistas (22 %), los abstencionistas (24 %) y los no nacionalistas (29 %).



Entre las razones aducidas por los optimistas destacan: la mayor claridad de la declaración de ETA (21 %), la maduración temporal (17 %) y la predisposición general al diálogo (14 %). Por el contrario, los motivos para la desconfianza son, sobre todo: la desconfianza en la propia ETA (8 %), los fracasos anteriores (4 %) y las posiciones irreconciliables (3 %).

Esta misma mayoría (63 %) y con los mismos apoyos están convencidos de la sinceridad de la predisposición de ETA y su entorno social y político para poner fin a los altos violentos y de intimidación, así como de aceptar las reglas establecidas por nuestro sistema democrático (52 %), aunque sobre esto último hay más dudas, sobre todo, entre los no nacionalistas (ver Gráfico 32).

EL AGOTAMIENTO ESTRATÉGICO DE ETA, LA LABOR DE INTERMEDIACIÓN Y LA FORTALEZA DEL SISTEMA DEMOCRÁTICO SON LAS PRINCIPALES RAZONES ADUCIDAS POR LA MAYORÍA DE LOS VASCOS PARA EXPLICAR LA NUEVA SITUACIÓN

Para la mayoría de los vascos las razones que explican esta nueva y esperanzadora situación son las siguientes: ante todo y con una gran coincidencia de nacionalistas y no nacionalistas, que ETA, sus presos y su entorno social y político llegaron a la conclusión de que era el momento de abandonar la lucha armada y cambiar de estrategia para obtener mejor sus objetivos políticos (79 %); en segundo lugar, los buenos auspicios del trabajo realizado por los intermediarios de ETA y el Gobierno para preparar el diálogo (59 %), sobre todo, a juicio de los nacionalistas (72 % frente al 47 % de los no nacionalistas); en tercer lugar, los efectos beneficiosos de la ilegalización de Batasuna, su exclusión de las instituciones y la acción judicial sobre el entorno social y político, que han ahogado la estrategia del terrorismo (52 %), que es un argumento que encuentra mayor eco entre los no nacionalistas (68 % frente al 36 % de los nacionalistas); con un apoyo similar, aunque con mayor rechazo de los nacionalistas (48 %), la mayoría de los vascos piensa que ETA estaba derrotada y agotada por la acción policial, la nueva situación internacional y la firmeza del Estado de derecho (52 %), sobre todo, entre los no nacionalistas (71 %) -(ver Gráfico 33)-.

Otros argumentos como: la unidad de los partidos constitucionalistas, el protagonismo de las organizaciones de víctimas y la movilización de la sociedad civil en torno a los valores constitucionales como muro de contención a la estrategia terrorista, que divide a los vascos a favor (36 %) y en contra (31 %) por la dispar posición de no nacionalistas (52 %) y nacionalistas (47 %), respectivamente; o la convergencia del nacionalismo no violento y de EB en

torno al soberanismo del Plan Ibarretxe que dejaron a ETA y a la Izquierda Abertzale sin programa político, que también divide a los vascos a favor (27 %) y en contra (43 %), aunque en este caso sin diferencias entre nacionalistas o no.

LA POLÍTICA DE ZAPATERO Y SU GOBIERNO, LA MOVILIZACIÓN DE LA SOCIEDAD CIVIL, LA PREDISPOSICIÓN DE LA IZQUIERDA ABERTZALE, EL EJEMPLO NORIRLANDÉS Y LOS MOVIMIENTOS CÍVICOS DE RESISTENCIA SON PARA LOS VASCOS LAS PRINCIPALES CONTRIBUCIONES A LA NUEVA SITUACIÓN

Les hemos preguntado a los vascos que nos puntuasen según una escala de 0 a 10 el grado de contribución de distintos actores o acciones a esta nueva dinámica de final del terrorismo. Su diagnóstico, dentro de la frialdad que caracteriza a nuestra opinión pública, ha sido el siguiente: así, con puntuaciones que superan el 5, encabeza el ranking Zapatero y su gobierno (5,8), seguido de la movilización de la sociedad civil (5,7), la predisposición de la propia Izquierda Abertzale tras su declaración de Anoeta (5,4), el ejemplo del IRA (5,3) y los movimientos cívicos de resistencia (5). Con puntuaciones menores y por orden se sitúan: el Pacto de Lizarra y el Plan Ibarretxe (4,3) al igual que la eficacia de las Fuerzas y Cuerpos de Seguridad del Estado (4,3), la colaboración del Gobierno francés (4,2), la irrupción brutal de terrorismo islámico (4,1), la acción de las organizaciones de víctimas (4,1), cerrando la tabla los efectos del Pacto por las Libertades y contra el Terrorismo (3,3) y la política antiterrorista del PP (2,7) -(ver Gráfico 34)-.

De nuevo, el diagnóstico y las valoraciones diferencian a las opiniones públicas nacionalistas o no. Para los primeros, la escala la encabezan la predisposición de la Izquierda Abertzale (6,1), el Presidente Zapatero y su gobierno (5,6), el ejemplo norirlandés (5,5), la movilización de la sociedad civil (5,2) y el Pacto de Lizarra y el Plan Ibarretxe (5), que son los que superan el 5, siendo la política antiterrorista del PP la que cierra la tabla (1,4). Para los segundos, mucho más generosos en sus puntuaciones, el ranking lo inician la movilización de la sociedad civil (6,3), el Presidente Zapatero (6), la contribución de los movimientos cívicos de resistencia (5,7), la eficacia de los cuerpos y fuerzas de seguridad del Estado (5,5), la colaboración francesa (5,2), la contribución de las organizaciones de víctimas (5,2) y la cierra el ejemplo norirlandés (5), todos por encima del 5, pero sin que ningún otro baje del 3,5 (el Pacto de Lizarra y el Plan Ibarretxe).



LOS VASCOS APOYAN MAYORITARIAMENTE MEDIDAS PENITENCIARIAS, ADMINISTRATIVAS Y JUDICIALES QUE ACOMPAÑEN Y FACILITEN LAS CONVERSACIONES PARA EL FINAL DEL TERRORISMO DE ETA

Uno de los temas claves de la actual coyuntura son las medidas de apaciguamiento que el Gobierno y el sistema democrático puedan adoptar para facilitar las conversaciones del final del terrorismo, aunque ETA no haya declarado el abandono definitivo de las armas y siempre que no haya violencia ni intimidación de ningún tipo. En tal sentido, les hemos preguntado a los vascos por algunas de las que se barajan por los distintos actores, obteniendo los siguientes resultados: el acercamiento de presos de ETA es la que más respaldo y consenso obtiene (83 %) y le siguen la mejora de sus condiciones carcelarias y la aplicación selectiva de beneficios penitenciarios (71 %). Si embargo, la tolerancia progresiva de las actividades de la Izquierda Abertzale hasta su legalización (66 %) o el que se alivie la aplicación de las medidas judiciales contra sus activistas (55 %), aunque obtienen un apoyo mayoritario, dividen a nacionalistas (más proclives) y no nacionalistas (mucho más reticentes). Finalmente, la opinión pública vasca se divide entre los que están a favor (38 %) y en contra (41 %) de que se relaje la acción policial contra los activistas de ETA, precisamente por la posición, claramente, dispar de nacionalistas y no nacionalistas (ver Gráfico 35).

LOS VASCOS REFUERZAN SU APOYO MAYORITARIO A UNA EVENTUAL NEGOCIACIÓN GOBIERNO-ETA, CONDICIONADA A SU ABANDONO DE LAS ARMAS

En el último semestre se ha vuelto a reforzar (nueve puntos más) la preferencia mayoritaria de los vascos (91 %) por una eventual negociación gobierno-ETA, aunque condicionada a que ésta abandone las armas (59 %), siendo algo que comparten mayoritariamente nacionalistas (97 %) ---- más inclinados a la negociación incondicional (52 %) ---- y no nacionalistas (86 %), que prefieren la negociación condicional (71 %). Por su parte, los partidarios de la negociación incondicional, que hoy es apoyada por casi un tercio de los vascos (32 %), homogeneiza a los votantes de EHAK (78 %), aunque con el respaldo significativo de casi la mayoría (52 %) de los nacionalistas (entre el 37 % del PNV-EA y el 68 % de Aralar). Sin embargo, sigue habiendo una minoría en constante retroceso de menos de uno de cada diez vascos (5%) que rechazan cualquier tipo de negociación, sobre todo entre los no nacionalistas (uno de cada diez), que deja en solitario a una minoría de electores populares (44 %), hoy más inclinados por la negociación condicional (45 %) -(ver Gráfico 36)-.

Además, una mayoría creciente de vascos está predispuesta a que, en el caso de que ETA abandone definitivamente las armas, haya contrapartidas políticas (64 %), se pueda celebrar un referéndum (73 %) y se concedan medidas de gracia y reinserción (72 %), que son opciones que aglutinan mayorías por encima de las cuartas quintas partes de los nacionalistas, pero dividen profundamente a los no nacionalistas, a pesar de su evolución favorable a tales concesiones, con la única excepción de las contrapartidas políticas.

LOS VASCOS SIGUEN DIVIDIDOS Y POCO PROCLIVES AL PERDÓN Y LA REINSERCIÓN DE LOS PRESOS POR DELITOS DE TERRORISMO

Sólo dos de cada cinco vascos (40 %), tras un significativo avance de nueve puntos en el último semestre, piensan que todos los terroristas que se arrepientan y expresen su decisión de abandonar las armas deberían beneficiarse de las medidas de reinserción social. Frente a ellos y con un avance menor (2 puntos), otros tantos (41 %) opinan que éstas sólo podrían aplicarse a aquellos que no tengan delitos de sangre, mientras que algo menos de uno de cada diez (9 %), tras un significativo retroceso semestral de nueve puntos, no están dispuestos a perdonar y creen que unos y otros deben cumplir íntegramente sus penas. Esta distribución confirma una cierta evolución de la opinión pública vasca hacia el perdón, acercándose a una mayoría, aunque muy ajustada, a favor del mismo (ver Gráfico 37).

La primera opción es ahora, claramente, mayoritaria entre los nacionalistas (59 %), mientras que los no nacionalistas se muestran mucho más divididos y reticentes al perdón, entre el perdón condicional (49 %) y el resto de opciones. Solo los votantes de EHAK (92 %) y Aralar (65 %) se muestran mayoritariamente favorables al perdón incondicional, mientras que los socialistas siguen inclinándose por condicionarlo (60 %). Por el contrario, los del PP (52 %) siguen siendo partidarios del cumplimiento íntegro de las penas, en tanto que el resto de electorados se expresan más divididos (desde el 49 % del PNV-EA al 58 % de EB).

LOS VASCOS AVALAN LA NECESIDAD, OPORTUNIDAD Y COMPLEMENTARIEDAD DE LA MESA DE PARTIDOS

Otra de las novedades de la nueva situación es el planteamiento de la doble mesa negociadora por parte de la Izquierda Abertzale y ETA y la demanda de la mesa de partidos que incluya a Batasuna propuesta por Ibarretxe para alcanzar un acuerdo político que pueda ser sometido a consulta popular. En tal sentido, les hemos preguntado a los vascos por la necesidad y oportunidad



de tal mesa, así como su compatibilidad con la actividad parlamentaria. En todos los casos y con una gran consenso entre nacionalistas o no, casi ocho de cada diez vascos apoyan su necesidad, su oportunidad y la plena compatibilidad con el funcionamiento de la representación popular (ver Gráfico 38).

LOS VASCOS HAN VALORADO POSITIVAMENTE LA REUNIÓN DE ZAPATERO Y RAJOY, PERO NO CREEN EN LA SINCERIDAD DEL APOYO OFRECIDO POR ESTE ÚLTIMO, NI EN QUE LA CONCERTACIÓN ENTRE AMBOS SEA DURADERA. ADEMÁS, SE DIVIDEN ANTE LA NECESIDAD DE TAL ACUERDO ENTRE AMBOS

Otro de los temas más debatidos en la actual situación es el del acuerdo gobierno-oposición en materia de política antiterrorista y el necesario apoyo de la oposición a las iniciativas gubernamentales. Sin embargo, son evidentes las tensiones entre los dos principales partidos españoles en esta materia, que han llegado a la retirada del apoyo prometido por el PP al gobierno. Por eso, les hemos preguntado a los vascos por su valoración de la entrevista Zapatero-Rajoy en la Moncloa y las perspectivas de su colaboración. Los vascos han considerado, mayoritariamente, positiva tal reunión en casi sus dos terceras partes (62 %), sobre todo, entre los no nacionalistas (75 %) y, en mucha menor medida, entre los nacionalistas (45 %), que siempre ven con reticencias los acuerdos entre los dos grandes partidos nacionales. Por eso, unos y otros, intercambian sus posiciones a favor (45 %) y en contra (44 %) de que tal acuerdo sea imprescindible (ver Gráfico 39).

Sin embargo, nacionalistas o no, piensan mayoritariamente que tal concertación no será duradera (67 %), porque tampoco creen en la sinceridad del apoyo ofrecido por Rajoy a Zapatero (72 %).

LOS VASCOS SIGUEN DIVIDIDOS A LA HORA DE VALORAR LOS RESULTADOS DEL “ACUERDO POR LAS LIBERTADES Y CONTRA EL TERRORISMO”, CUESTIONAN SU CONTINUIDAD, PERO APOYAN LA AMPLIACIÓN PARTIDISTA Y SU DESARROLLO

Tras un ligero retroceso (2 puntos) interanual, la mayoría de los vascos tienen una opinión negativa (52 %) a la hora de valorar los resultados del “Acuerdo por las libertades y contra el terrorismo” firmado hace más de cuatro años por el PP y el PSOE. Esta opinión negativa sigue predominando en los electorados nacionalistas (75 %), en tanto que la positiva lo hace entre los votantes del PP (81 %) y, en mucha menor medida, los socialistas (42 %), siendo algo que

comparten, en general, el 35 % de los que dicen no sentirse nacionalistas (ver Gráfico 40).

Al mismo tiempo, se acentúa la división entre los partidarios de la continuidad del acuerdo, si bien desarrollándolo con algún tipo de cambio (41 %) y los que abogan por su abandono (43 %). Una clara mayoría de los electorados del PSE-EE (64 %) y PP (57 %) abogan por mantenerlo y desarrollarlo, en tanto que los de EHAK (89 %), Aralar (78 %) y, en menor medida, los electorados que apoyan al gobierno de coalición lo hacen por su ruptura (desde el 43 % de EB/IU al 58 % del PNV- EA).

Finalmente, sigue habiendo una mayoría, cada vez más exigua, de vascos (44 %), a los que les gustaría que se introdujeran correcciones en el mismo para ampliarlo al mayor número posible de fuerzas políticas y, muy especialmente, a los nacionalistas. Casi todos los electorados democráticos son mayoritariamente proclives a tal posibilidad, desde el 54 % de EB al 64 % de los populares, aunque con menor entusiasmo los nacionalistas (27 %) que los no nacionalistas (61 %). En frente, son algo más de uno de cada cuatro (28 %) los vascos, sobre todo nacionalistas (42 %), que se oponen a tal posibilidad, siendo una opción mayoritaria solo en el electorado de EHAK (57 %), mientras que el PNV-EA se muestra mucho más dividido entre ambas opciones.

LOS VASCOS RECHAZAN MAYORITARIAMENTE LA POLITIZACIÓN DE LAS VÍCTIMAS DEL TERRORISMO Y CREEN QUE TIENEN IGUAL DERECHO QUE EL RESTO DE LOS CIUDADANOS A SER OÍDAS

Casi tres de cada cinco vascos (58 %), con un retroceso interanual de siete puntos, no están de acuerdo en que las víctimas del terrorismo y quienes les apoyan politicen, de alguna manera, su situación personal, dejando de ser un asunto estrictamente privado. Es una opinión defendida, sobre todo, por el nacionalismo. Tan solo el electorado del PP se muestra mayoritariamente (56 %) a favor de tal politización, que, por lo demás, solo es sostenida por algo más de uno de cada diez vascos. Los socialistas se encuentran mucho más divididos entre estas opciones contrapuestas y el rechazo creciente de ambas (ver Gráfico 41).

En este mismo sentido, una amplia mayoría de algo más de cuatro de cada cinco vascos (84 %) les niegan a las víctimas de ETA y a los colectivos que les representan mayor derecho que el resto de los ciudadanos a ser oídas en las decisiones políticas que se adopten en relación al problema de la violencia en Euskadi. En este caso, es una opinión ampliamente compartida por todos los



sectores sociales y políticos. Son algo menos de uno de cada diez (8 %), los vascos que piensan que tienen mayor derecho a ser oídas por haber sufrido directamente la violencia de ETA, sobre todo entre los votantes del PP (35 %).

LOS VASCOS SE MUESTRAN DIVIDIDOS A LA HORA DE VALORAR LAS MOVILIZACIONES CIUDADANAS DE LOS GRUPOS PACIFISTAS Y CÍVICOS CONTRA LA VIOLENCIA, SUSPENDIENDO A LA MAYOR PARTE DE LOS MOVIMIENTOS CÍVICOS Y DE VÍCTIMAS

Casi cuatro de cada diez vascos (39 %), tras retroceder dieciocho puntos en los últimos cinco años, consideran positivas las iniciativas a favor de la movilización ciudadana contra la violencia terrorista promovidas por grupos como “Gesto por la paz”, “Foro de Ermua”, “Basta ya” y otros. Se trata de una opinión mantenida de forma mayoritaria solo por los no nacionalistas (57 %) y los votantes populares (94 %) y socialistas (68%), en tanto que entre los nacionalistas es minoritaria (20%), después de retroceder más de veinte puntos en estos años (ver Gráfico 42).

Frente a ellos, la opinión negativa llega a una cuarta parte (25 %), tras haberse duplicado en los últimos años y destacando, sobre todo, entre los votantes de EHAK (71 %) y Aralar (63 %), pero también entre los electorados de los partidos del gobierno (algo más de una cuarta parte) y los nacionalistas (42 %), en general. En el medio se sitúa otro tercio de vascos que, de forma creciente, se muestran indiferentes.

Solo Elkarri/Lokarri (5,2) y Gesto por la Paz (5,1) obtienen el aprobado de los vascos en una escala de valoración de sus actuaciones de 0 a 10. A éstos les siguen, por orden de valoración, ¡ Basta Ya ¡ (4,1), la Fundación Fernando Buesa (4), COVITE y la Fundación Miguel Angel Blanco (3,6), la Fundación para la Libertad y el Foro de Ermua (3,5), cerrando la tabla la Fundación Gregorio Ordóñez (3,3) y el Foro El Salvador (2,8), con notoriedades muy diversas que van del mínimo de éste último (18 %) y la Fundación para la Libertad (30 %) y el máximo de Gesto por la Paz (78 %) y ¡ Basta Ya ¡ (74 %). Aquí, de nuevo, se vuelve a producir el sesgo entre las opiniones nacionalistas y no. Así, los nacionalistas solo dan el aprobado a Elkarri (5,3), situándose todas las demás entre el mínimo del 1,8 de la Fundación Gregorio Ordóñez, el Foro El Salvador y el Foro de Ermua y el máximo del 3,9 de gesto por la Paz . Por su parte, los no nacionalistas, mucho más generosos, solo suspenden al Foro El Salvador (4,5), situando a todos los demás entre el máximo de Gesto por la Paz (6,2) y el mínimo de Elkarri (5) -(ver Gráfico 43)-.

Gráfico 27: EVOLUCION DEL PROBLEMA DE LA VIOLENCIA EN EL ULTIMO AÑO

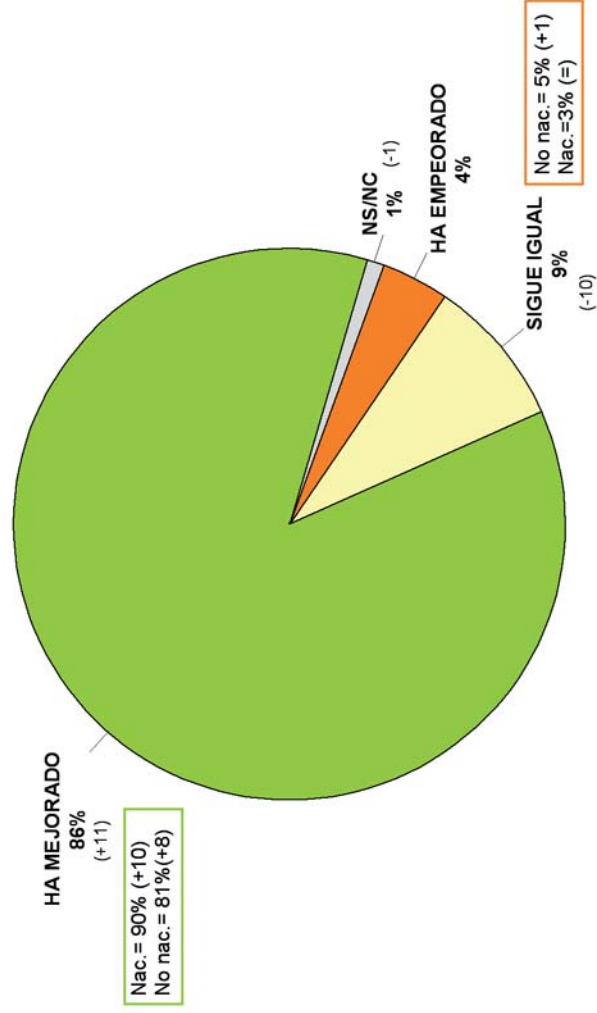


Gráfico 28: HOY EN EUSKADI SE PUEDEN DEFENDER TODAS LAS ASPIRACIONES Y OBJETIVOS POLITICOS SIN NECESIDAD DE RECURRIR A LA VIOLENCIA

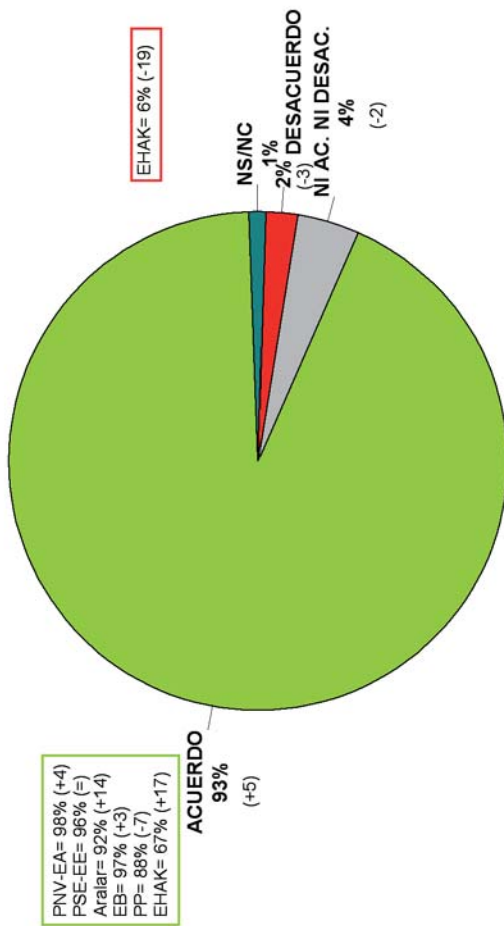


Gráfico 29: PERCEPCION DE LOS VASCOS SOBRE EL INCREMENTO DE LA CRISPACION SOCIAL Y SU CAUSAS

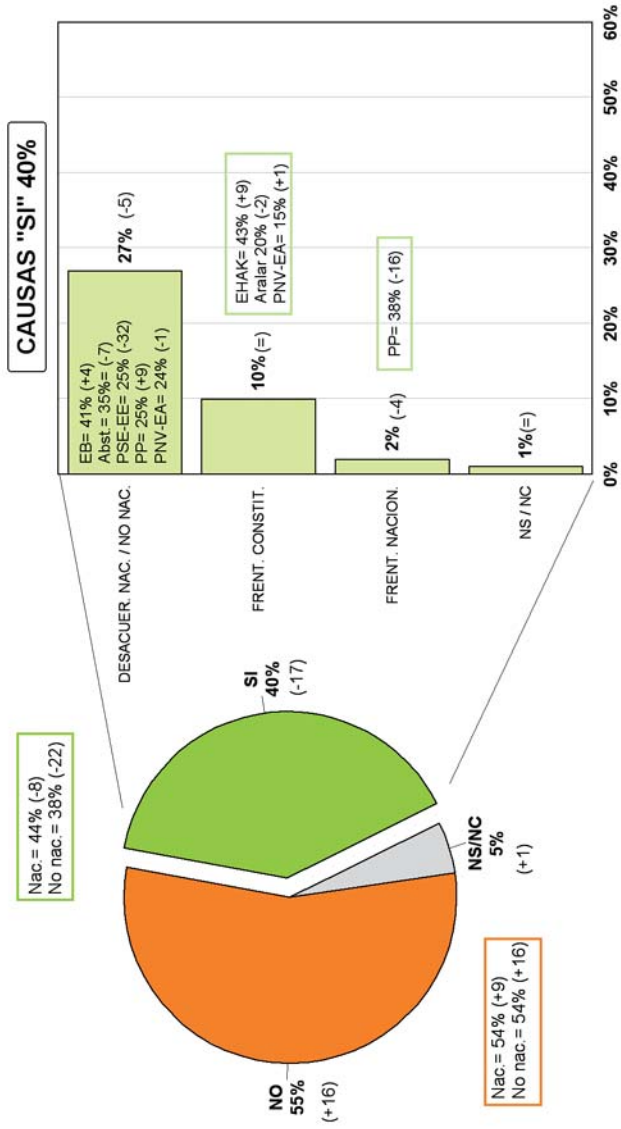
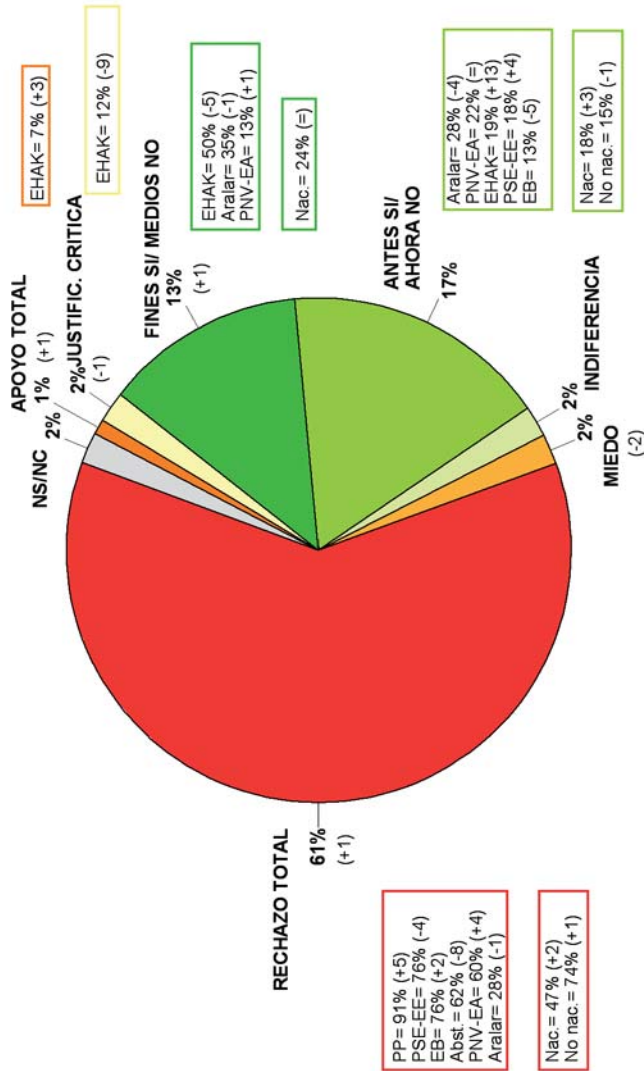


Gráfico 30: ACTITUD DE LOS VASCOS ANTE ETA



Euskobarómetro. Mayo 06 (Noviembre 05)

Gráfico 31: CONFIANZA O DESCONFIANZA EN QUE ESTAMOS A LAS PUERTAS DEL FINAL DE LA VIOLENCIA Y MOTIVO PRINCIPAL DE ESA OPINION

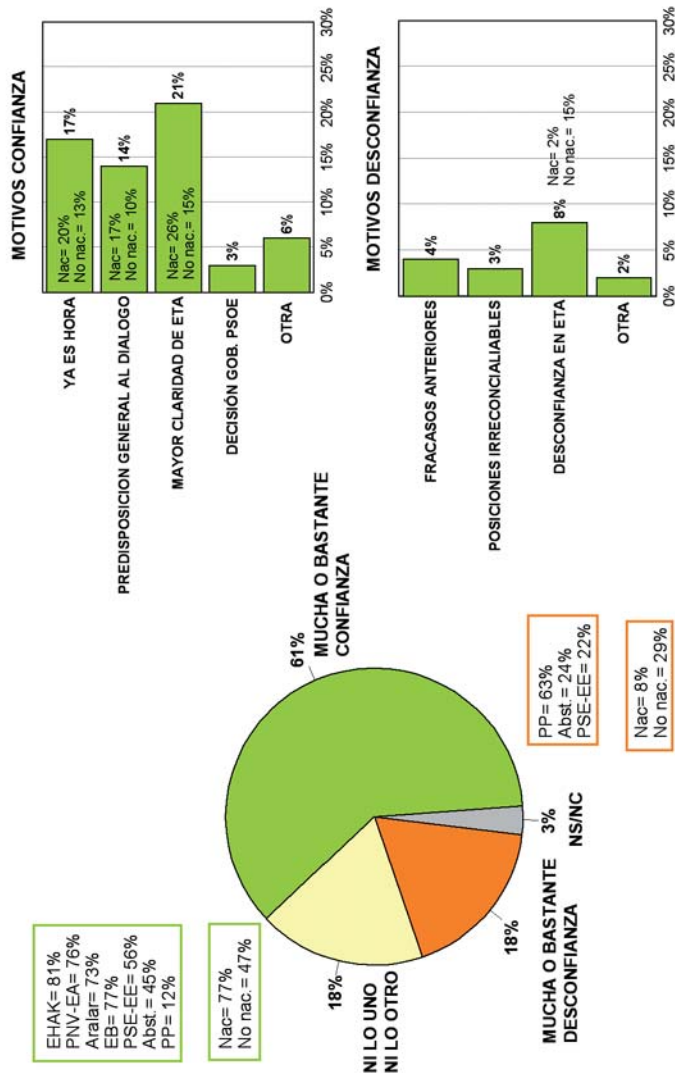


Gráfico 32: VOLUNTAD DE ETA Y LA IZQUIERDA ABERTZALE DE PONER FIN A ACTOS VIOLENTOS Y DE INTEGRARSE EN SISTEMA DEMOCRATICO

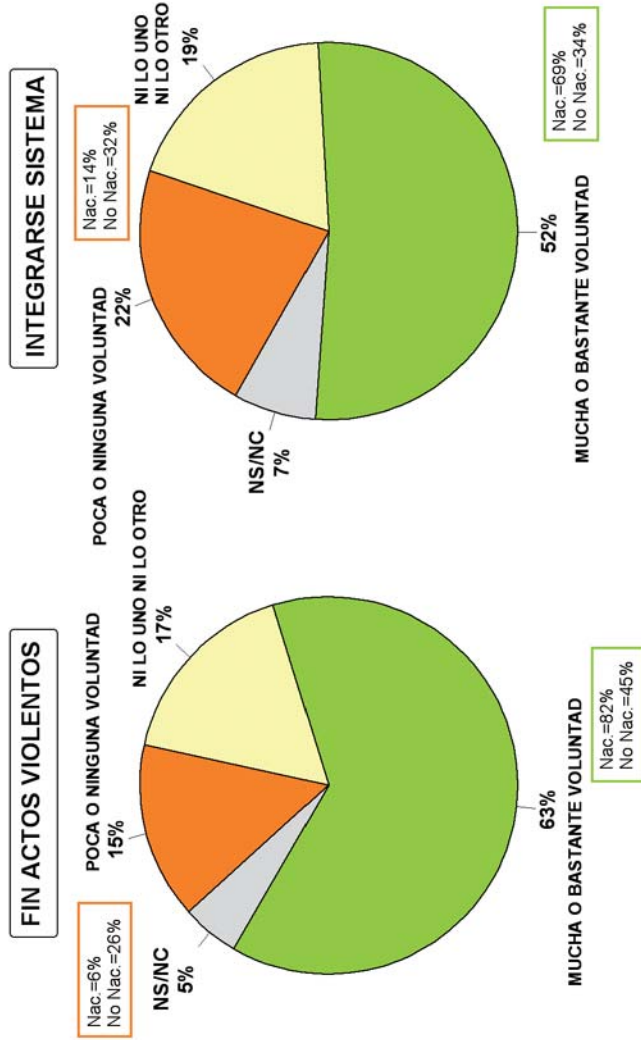


Gráfico 33: ACUERDO / DESACUERDO CON RAZONES ADUCIDAS PARA EXPLICAR LA ACTUAL SITUACION




Gráfico 34: VALORACION DE DIFERENTES PROTAGONISTAS EN LLEGADA DE DINAMICA DE TERRORISMO

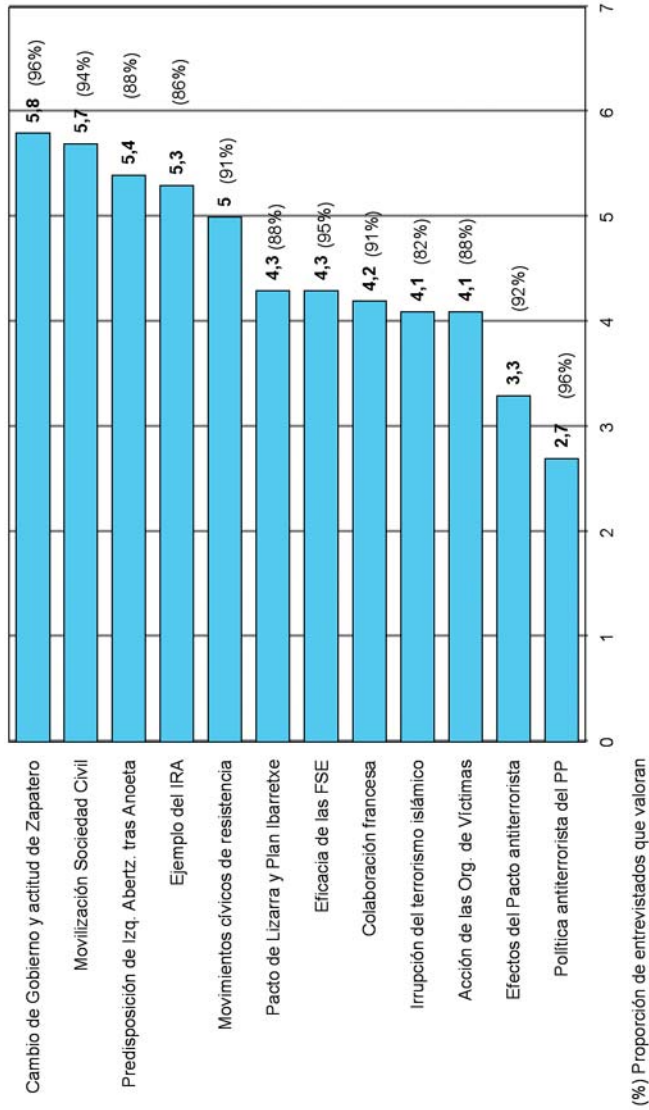


Gráfico 35: ACUERDO/DESACUERDO CON DETERMINADAS MEDIDAS AUNQUE NO HAYA DECLARACION DE ABANDONO DEFINITIVO DE LAS ARMAS

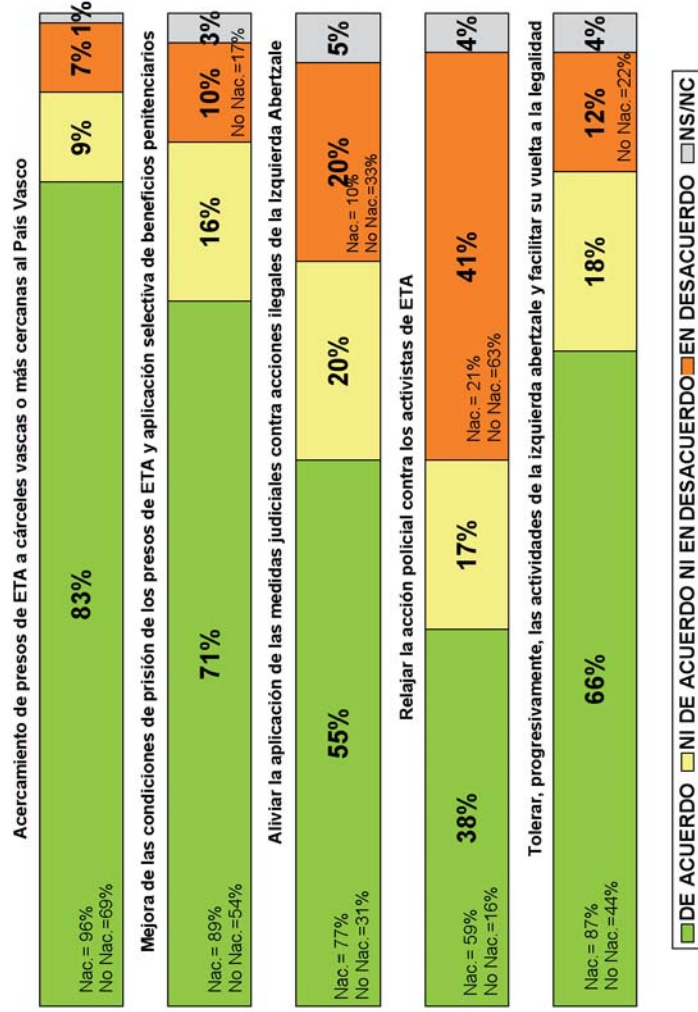


Gráfico 36: OPINION SOBRE UNA EVENTUAL NEGOCIACION GOBIERNO-ETA Y DISPOSICION A DAR CONTRAPARTIDAS SI ETA DEJA LAS ARMAS

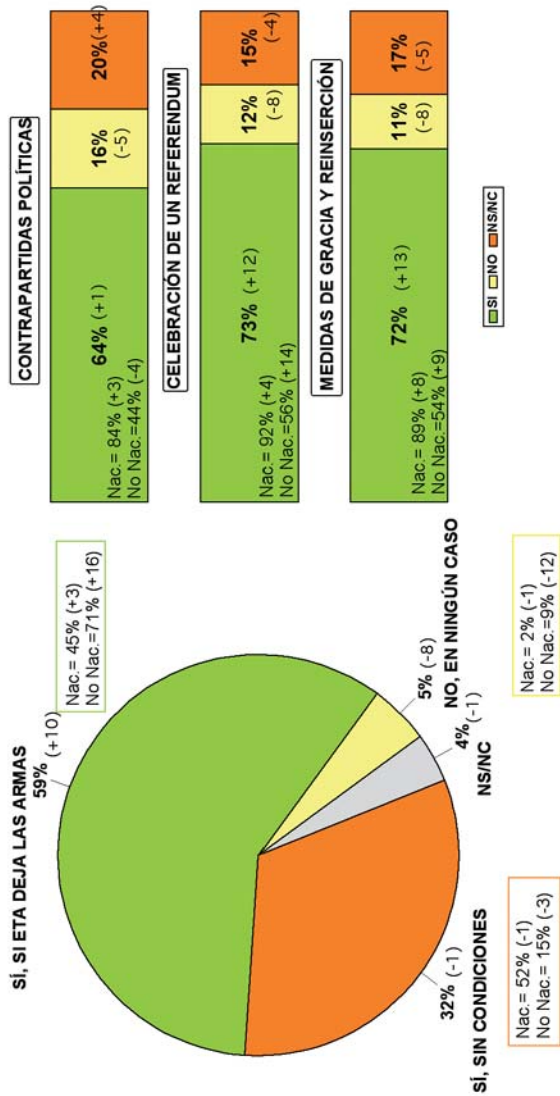


Gráfico 37: OPINION DE LOS VASCOS SOBRE LA REINSENCION DE LOS PRESOS POR DELITOS DE TERRORISMO

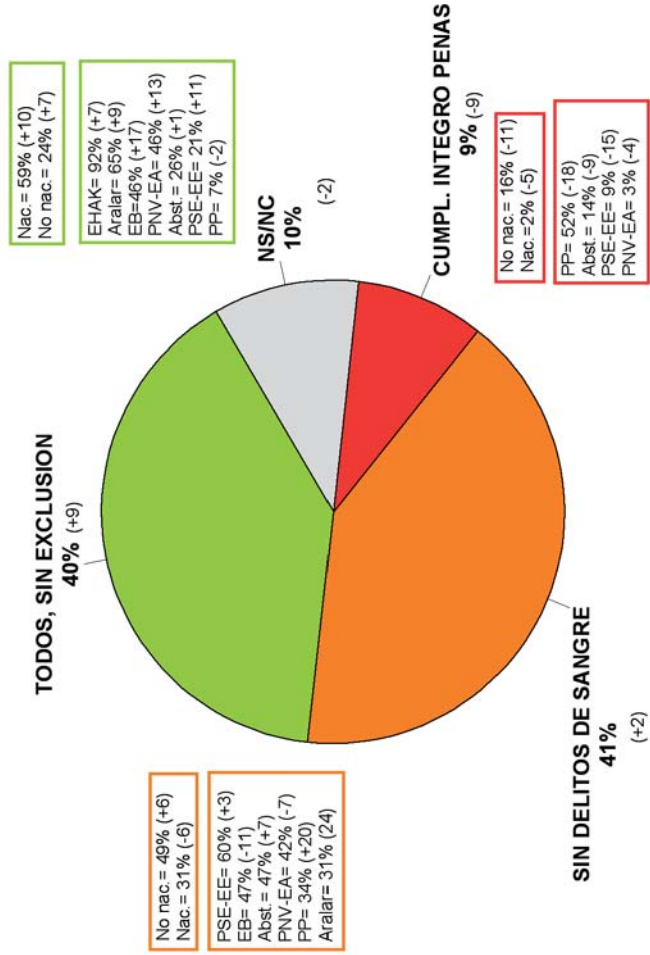


Gráfico 38: NECESIDAD, OPORTUNIDAD Y COMPATIBILIDAD CON LA ACTIVIDAD DEL PARLAMENTO VASCO DE LA MESA DE PARTIDOS PROPUESTA POR IBARRETXE

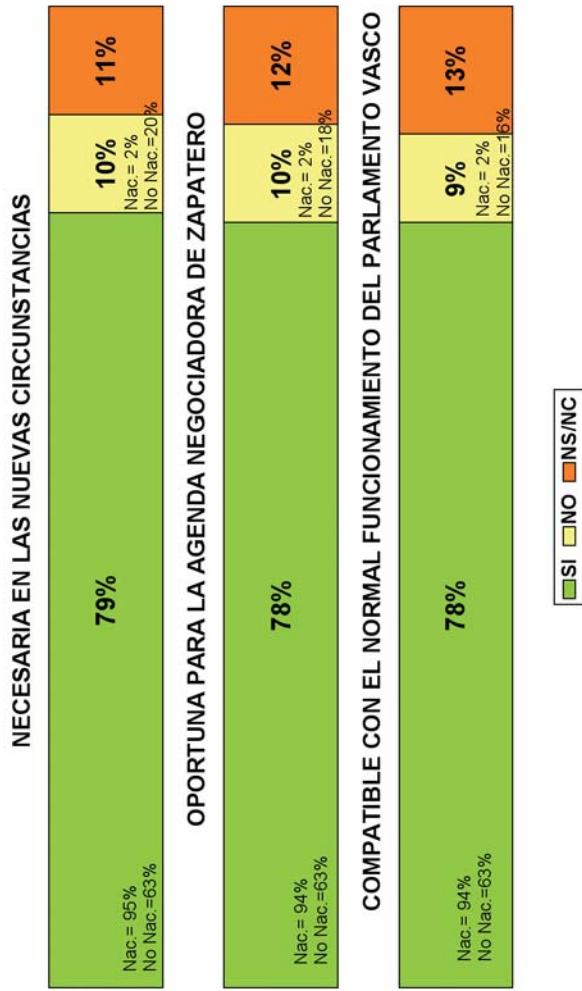


Gráfico 39: VALORACIÓN DE LA ENTREVISTA DE ZAPATERO Y RAJOY EN LA MONCLOA

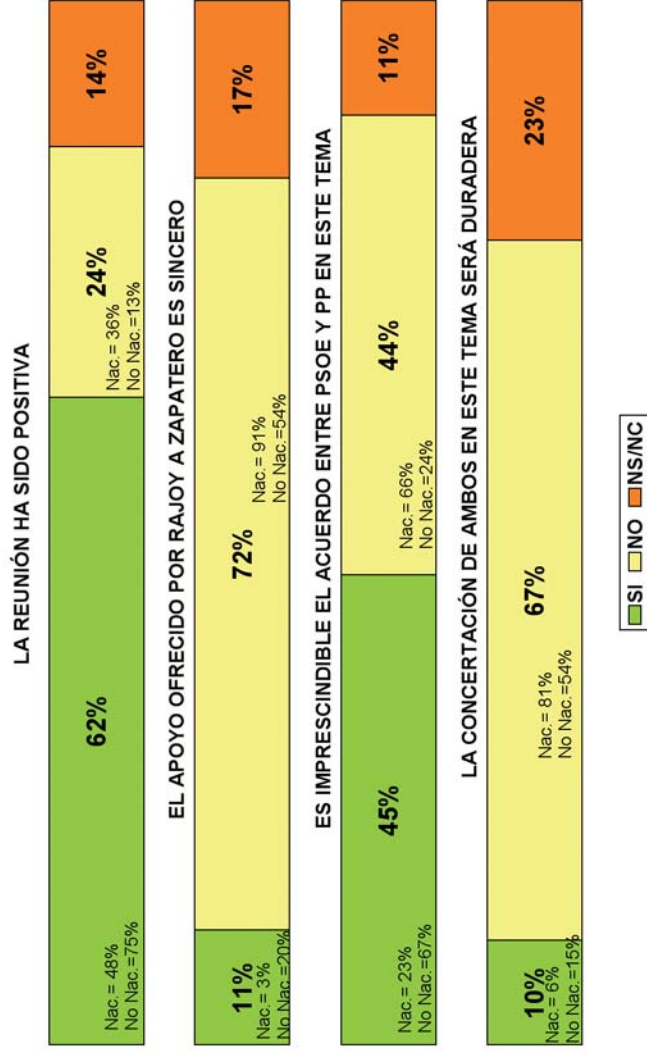
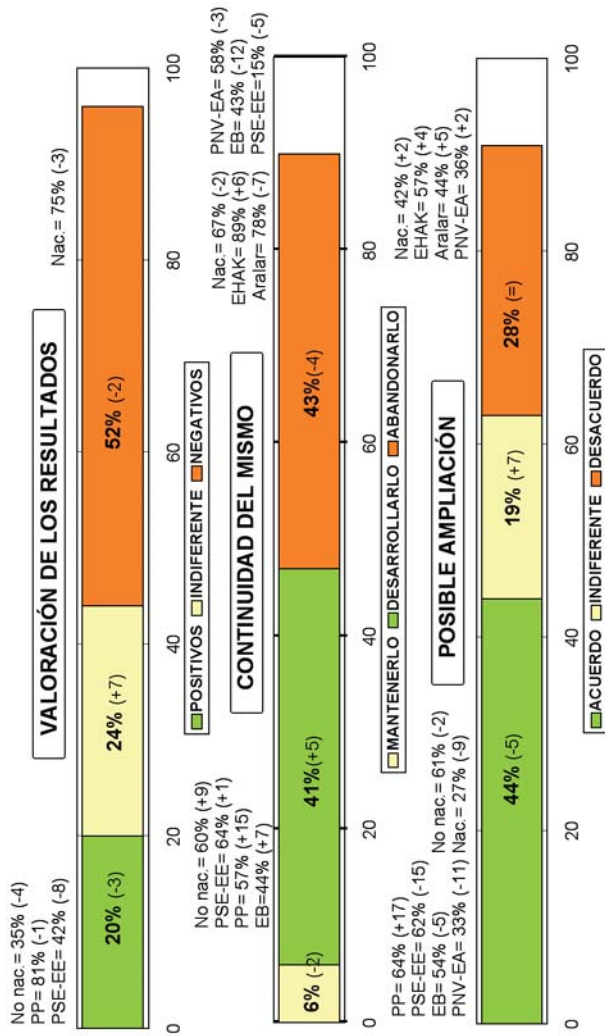


Gráfico 40: VALORACION DE LOS RESULTADOS DEL “ACUERDO POR LAS LIBERTADES Y CONTRA EL TERRORISMO”, CONTINUIDAD DEL MISMO Y POSIBLE AMPLIACION



Euskobarómetro. Mayo 06 (Mayo 05)

Gráfico 41: OPINION SOBRE SI LAS VICTIMAS DEBEN “POLITIZAR” SU SITUACION Y DERECHO A SER OÍDAS POR LA SOCIEDAD

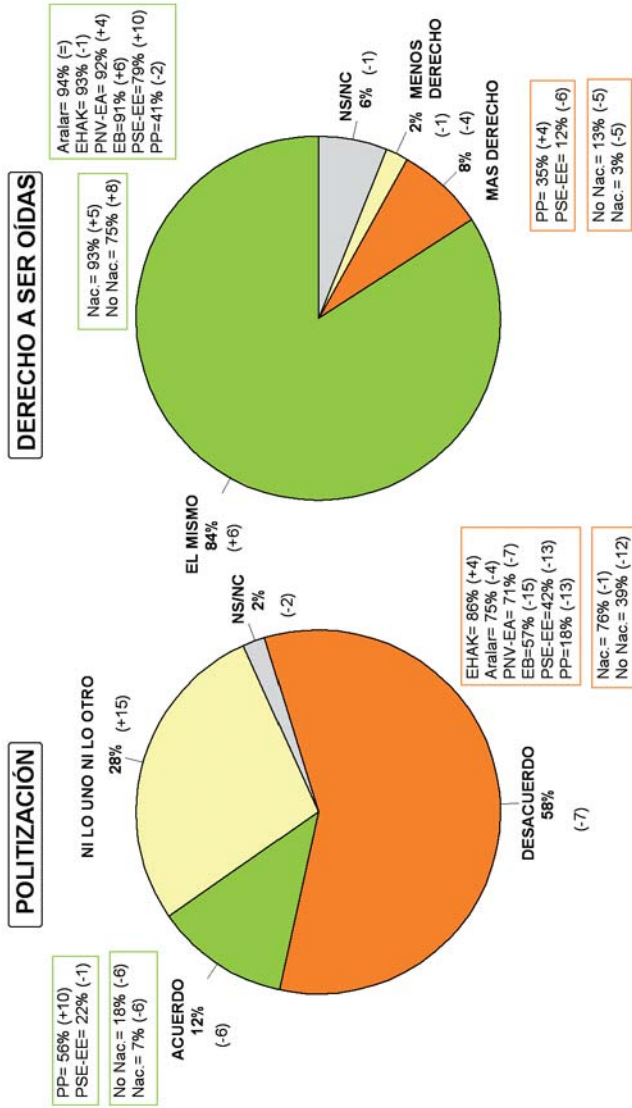
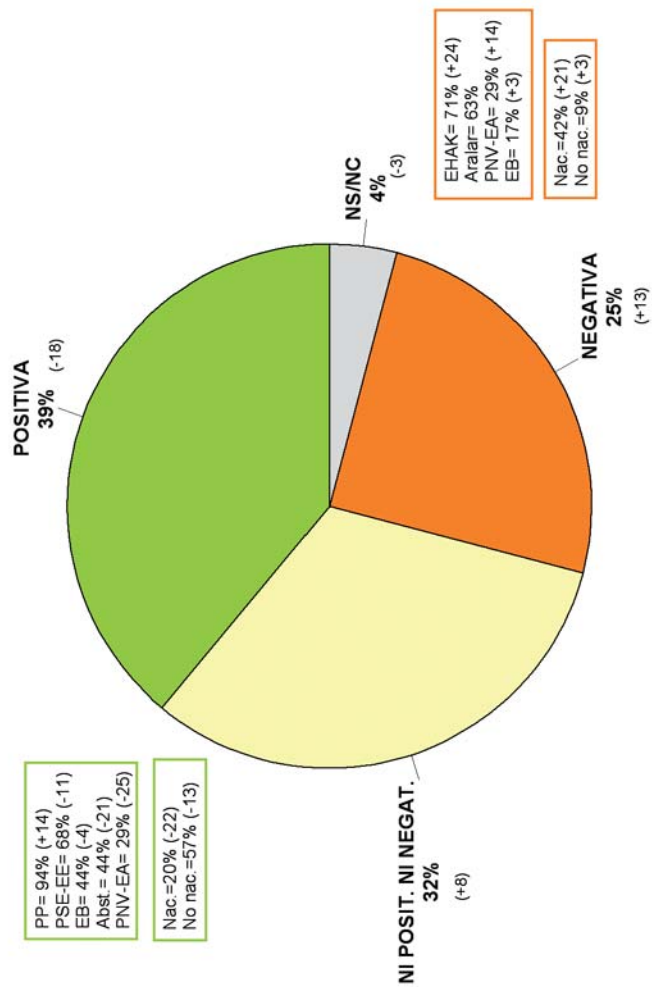
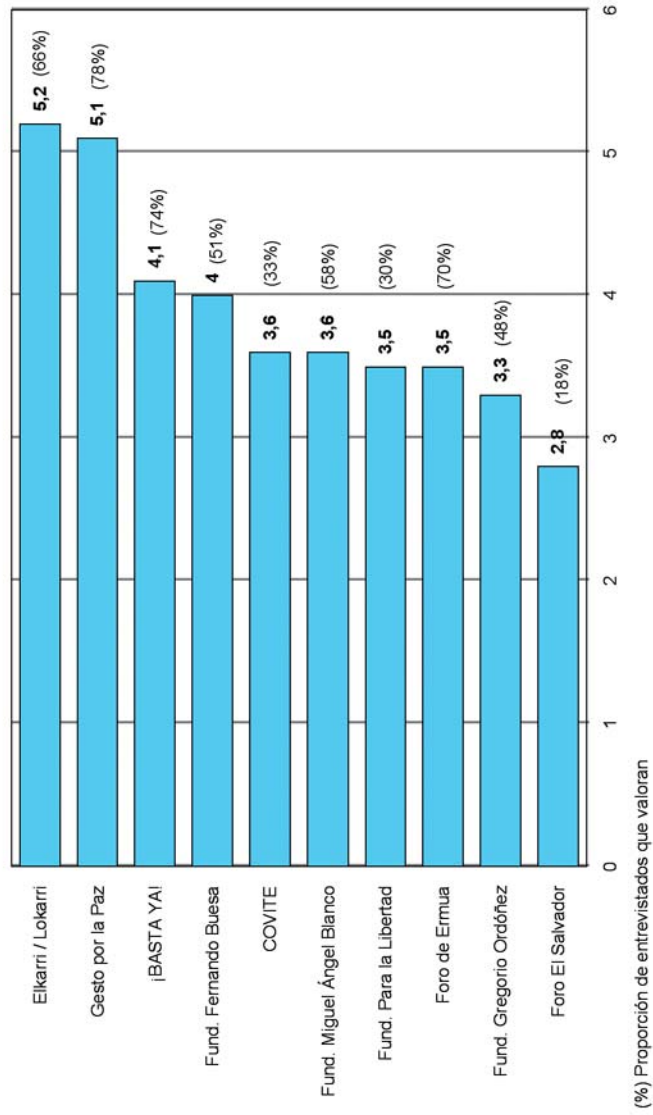


Gráfico 42: OPINION SOBRE LAS INICIATIVAS A FAVOR DE LA MOVILIZACION CIUDADANA Y EN CONTRA DE LA VIOLENCIA Y LA INTOLERANCIA



Euskobarómetro. Mayo 06 (Noviembre 01)

Gráfico 43: VALORACION DE MOVIMIENTOS CIVICOS Y ASOCIACIONES DE VICTIMAS DEL PAIS VASCO



— |

| —

— |

| —



IBERDROLA

eman ta zabal zazu



Universidad
del País Vasco

Euskal Herriko
Unibertsitatea



DEPARTAMENTO DE
CIENCIA POLITICA
Y DE LA ADMINISTRACION

POLITIKA ETA
ADMINISTRAZIO ZIENTZIEN SAILA

Posta kutxatila 644 Apartado
Telefono 94 601 23 79
94 601 23 84
Fax 94 601 23 84
48080 BILBAO
E-mail: cpveusko@lg.ehu.es
Internet: www.ehu.es/cpweb