

The background of the cover features a blue-tinted photograph of people walking on a tiled floor, overlaid with a white grid pattern. In the lower-left corner, there is a large graphic element consisting of a green circle with a black outline, and a vertical red bar to its left. The word 'euskobarometro' is written across this graphic, with 'eusko' in white and 'BAROMETRO' in red.

# euskoBAROMETRO

*Estudio periódico de la opinión pública vasca*

*Noviembre 2006*





## EUSKOBARÓMETRO

Noviembre 2006



## PRESENTACIÓN

**EUSKOBARÓMETRO** es el nombre de un equipo de investigación de la UPV-EHU/EHU dirigido por el profesor **Francisco José Llera Ramo**, Catedrático de Ciencia Política y de la Administración, que cuenta con un núcleo estable formado por los profesores Eider Alkorta, Arantxa Elizondo, Patxi Juaristi, Eva Martínez, José M. Mata, Carmelo Moreno, Ainhoa Novo, Alberto de la Peña, Alfredo Retortillo y Pablo San Martín y la asistencia técnica de los investigadores Juan Luis Arriaga, Yosune Iraola, Rafael Leonisio, Beatriz Santisteban y Raquel Sanz.

El proyecto inicia su andadura en el año 1995, aprovechando una dilatada experiencia de investigación desde los años setenta, con un objetivo prioritario en torno al estudio del comportamiento político y la opinión pública vasca, al que se han añadido otros de análisis y evaluación institucional y de políticas públicas. En este sentido, la actividad del **EQUIPO EUSKOBARÓMETRO** ha sido muy fructífera en estos años, como muestra la repercusión pública de las sucesivas oleadas de su propio barómetro de opinión y los múltiples estudios realizados. Actualmente, podemos decir que el Equipo Euskobarómetro es un grupo de calidad científica reconocida.

- 1) El primer resultado práctico del Equipo Euskobarómetro ha sido crear un rico banco de datos a partir de las encuestas periódicas del llamado Euskobarómetro, que se realiza de forma semestral. En un futuro no muy lejano estos millones de datos acumulados y sistematizados podrán ser consultados y tratados on line, pero por el momento, podemos ofrecer una selección relevante de los mismos. Dichos datos, aportados por las generosas respuestas de más de 50.000 ciudadanos vascos a lo largo de casi tres décadas, se pueden consultar en el apartado de **SERIES DE DATOS TEMPORALES DE EUSKOBARÓMETRO** de nuestra web site.
- 2) El propio Equipo Euskobarómetro hace públicos para los medios de comunicación, y para la opinión pública en general, los resultados más relevantes de cada oleada de primavera y otoño del Euskobarómetro, con datos de carácter político, social y económico. Estos datos pueden consultarse en **ÚLTIMOS DATOS DEL EUSKOBARÓMETRO** del citado sitio en la red.
- 3) El Equipo Euskobarómetro suele adelantar sus estimaciones electorales para Euskadi cada vez que entramos en un período electoral. Las últimas previsiones del Equipo Euskobarómetro sobre unas nuevas elecciones autonómicas vascas, desde las celebradas el 17 de Mayo de 2005, pueden ser consultadas en el apartado de **ESTIMACIONES ELECTORALES DEL EUSKOBAROMETRO**, en esta misma página web. Igualmente, se incluyen todas las estimaciones electorales hechas públicas ante dichas elecciones autonómicas de 2005 en Euskadi.
- 4) Asimismo, el Equipo Euskobarómetro realiza de forma periódica otro tipo de actividades de investigación y de consultoría, sobre todo en el campo del análisis empírico, la evaluación institucional y el campo de las políticas públicas. Estas actividades también puede verse en el apartado **RELACIÓN DE TRABAJOS DEL EQUIPO EUSKOBARÓMETRO**, que aparece en esta misma página.



- 5) Dentro de los trabajos del Equipo Euskobarómetro, mención especial merece la línea de estudios de género y políticas de igualdad de oportunidades entre mujeres y hombres. En este sentido, un grupo de profesoras e investigadoras del equipo está desarrollando una serie de investigaciones y de trabajos de consultoría con instituciones, a fin de integrar la perspectiva de género en las actuaciones públicas y avanzar así en la eliminación de la discriminación entre los sexos. Todas estas actividades también pueden verse en esta misma página, en el apartado **ESTUDIOS DE GÉNERO**.
- 6) Casi desde sus comienzos, el **EUSKOBARÓMETRO** ha dedicado, con carácter pionero, una especial atención al conocimiento e imagen pública de la Universidad del País Vasco. Así, desde 1996 y con periodicidad anual hemos ido haciendo público nuestro estudio sobre **La proyección social de la UPV-EHU**, cuya última edición siempre puede ser consultada, previa autorización del Rectorado, en nuestra web.
- 7) El Equipo Euskobarómetro ha creado en el año 2000 un nuevo servicio, el llamado Observatorio de la Sociedad de la Información en Euskadi (OSIE), para medir el impacto de las nuevas tecnologías de la información en la comunidad vasca. Los resultados pueden consultarse también en esta página a través del enlace del **OBSERVATORIO DE LA SOCIEDAD DE LA INFORMACIÓN EN EUSKADI (OSIE)**, que también aparece en esta misma página.
- 8) La entrada en vigor de la Europa del EURO, la reforma institucional y la ampliación de la Unión Europea, así como la nueva situación internacional, nos han llevado a la conclusión del interés creciente de estos asuntos y la consiguiente necesidad de crear un nuevo **OBSERVATORIO VASCO DE LA INTEGRACIÓN EUROPEA Y LA SOCIEDAD INTERNACIONAL (OVEI)**, que incorporamos a esta misma página a partir del barómetro de otoño de 2001.
- 9) Desde el año 2001, el **EUSKOBARÓMETRO**, junto con los barómetros universitarios regionales de las Universidades Autónoma de Barcelona (ICPS), Granada (CAPDEA) y Santiago de Compostela, han puesto en marcha el nuevo **OBSERVATORIO DE POLÍTICA AUTONÓMICA (OPA)**, que comparte, compara y difunde periódicamente la parte común de sus respectivos cuestionarios. El OPA dispone de una web ([www.opa151.com](http://www.opa151.com)) actualizada con enlaces fáciles desde y hacia los distintos barómetros regionales.
- 10) Además, en los últimos años el **EQUIPO EUSKOBARÓMETRO** ha abierto una nueva línea de estudios nacionales, realizados en colaboración con otras instituciones. Fruto de la colaboración con la Agencia Nacional de Evaluación de la Calidad y Acreditación (ANECA) es el estudio pionero de **Los Españoles y la Universidad. Primera encuesta nacional sobre la imagen pública del sistema universitario español**, publicado por dicha institución en el 2004 y que puede ser consultado en nuestra web. De la colaboración con la Fundación de Víctimas del Terrorismo (FVT) y el Centro de Investigaciones Sociológicas (CIS) es el estudio, también pionero, sobre **Los españoles y las víctimas del terrorismo. Primera encuesta nacional**, publicada por el CIS en el 2004 y que puede ser consultado en nuestra web. En colaboración también con la FVT ha salido a la luz recientemente la **IIª Encuesta nacional “Percepción ciudadana sobre el terrorismo y sus víctimas”**, correspondiente al año 2005, y está en fase de publicación la tercera, cuyo avance puede ser consultado en nuestra misma web.

**Con los comentarios y datos que siguen, el equipo de investigación del EUSKOBARÓMETRO del Departamento de Ciencia Política de la UPV/EHU presenta los resultados más relevantes de la oleada de primavera referida al mes de noviembre de 2006.**

**Esta información se puede consultar y ampliar  
en nuestra web site:**

***[www.ehu.es/cpvweb](http://www.ehu.es/cpvweb)***

# Í N D I C E

<b>I. FICHA TÉCNICA.....</b>	<b>6</b>
<b>II. SITUACIÓN PERSONAL Y PREOCUPACIONES, EXPECTATIVAS Y CLIMA SOCIAL Y ECONÓMICO, CONFIANZA Y REFORMAS INSTITUCIONALES.....</b>	<b>7</b>
<b>III. CLIMA Y EVALUACIÓN POLÍTICA Y GUBERNAMENTAL, LA GOBERNABILIDAD Y LIDERAZGO POLÍTICO.....</b>	<b>23</b>
<b>IV. SENTIMIENTO NACIONALISTA E IDENTIDAD VASCA AUTOGOBIERNO, PLAN IBARRETXE, AUTODETERMINACIÓN E INDEPENDENCIA.....</b>	<b>31</b>
<b>V. VIOLENCIA, CRISPACIÓN SOCIAL Y PERSPECTIVAS PARA EL FINAL DEL TERRORISMO.....</b>	<b>45</b>

## FICHA TECNICA DEL EUSKOBARÓMETRO NOVIEMBRE 2006

**Realización:** Equipo EUSKOBAROMETRO del Dep. de Ciencia Política de la UPV/EHU, dirigido por el prof. **Francisco J. Llera Ramo** y formado por los profs. **José M. Mata**, **Carmelo Moreno** y **Alfredo Retortillo**, con la asistencia técnica de **Rafael Leonisio**.

**Trabajo de campo:** Entrevistas individuales realizadas a domicilio mediante cuestionario estructurado entre los días 10 de Noviembre y 12 de Diciembre de 2006 por la red de campo de CPS. Las especiales dificultades del trabajo de campo, por el rechazo a las entrevistas por parte de un sector de ciudadanos, han podido producir un ligero sesgo (de, al menos, 3 puntos) a favor de las opciones de la mayoría gubernamental en el País Vasco. A pesar de esta constatación, hemos preferido no reequilibrar la muestra, dejando los datos tal como resultan de su recuento sin corrección alguna.

**Universo:** Población de 18 y más años de la Comunidad Autónoma del País Vasco.

**Tamaño muestral:** 1.200 entrevistas en 3 submuestras representativas provinciales de 400 entrevistas.

**Diseño muestral:** Polietápico y autoponderado según tipologías de las secciones censales realizadas por EUSTAT en 60 secciones censales (20 por provincia) de 35 municipios (5 en Álava, 15 en Vizcaya y 15 en Guipúzcoa) y selección aleatoria de individuos por cuotas de edad y sexo.

**Error muestral:** Para un nivel de confianza del 95 %, y supuesta la máxima variabilidad de la población  $p = q = 0,5$ , el error muestral para el conjunto de la muestra ponderada es de  $\pm 2,82$  %. Para cada submuestra provincial y con las mismas condiciones, los errores son de  $\pm 4,89$  % para los datos de Álava, Guipúzcoa y Vizcaya, respectivamente.

**Cálculo de elevadores:** Cálculo de elevadores: Mediante un método iterativo la muestra ha sido ajustada por provincias, sexo, edad y niveles de instrucción del Censo de Población de 2001.

# Bloque II

**El 2006 ha sido un año excelente para la mayoría de los vascos, reforzándose su confianza económica, pero enfriándose las expectativas de futuro.**

**El paro y la vivienda son sus principales preocupaciones, mientras que la violencia sigue en segundo plano.**

**A pesar del alivio continuado, una parte importante sigue expresando miedo a participar activamente en política, empeorando el clima de falta de libertad e incrementándose la proporción de vascos dispuestos a irse.**

**Se agudiza el clima de malestar democrático, con una baja valoración institucional, que siguen diferenciando a los nacionalistas de los que no lo son y a los vascos de los españoles.**

**Los defensores de la constitución española duplican casi a sus detractores y los vascos siguen apoyando mayoritariamente reformas respetuosas con la propia constitucionalidad.**

## **EL 2006 HA SIDO UN AÑO EXCELENTE PARA LA MAYORÍA DE LOS VASCOS, INCREMENTÁNDOSE LA CONFIANZA EN LAS ECONOMÍAS VASCA Y ESPAÑOLA**

Manteniéndose una gran estabilidad en el último semestre, para casi nueve de cada diez vascos (88 %) el 2006 ha sido un buen año en lo personal, mientras que el 12 % restante, o refieren una experiencia negativa (3 %) o expresan escepticismo (9 %).

Por otro lado, casi la mitad de los vascos (49 %) se muestran optimistas ante la situación económica de su Comunidad, con un avance significativo de diez puntos en el último año e imponiéndose, por primera vez en mucho tiempo, a los escépticos. Sin embargo, esta valoración positiva mayoritaria se reduce (36 %) con respecto a la situación económica española, que experimenta un avance anual más significativo de un 18 %. Con todo, el escepticismo sigue siendo casi mayoritario en la segunda (42 %) e importante en la primera (34 %), reduciéndose los pesimistas (20 % y 17 %, respectivamente) de forma menos significativa. Llama la atención, por otra parte, el cambio de tendencia de los pesimistas (casi dos de cada cinco en ambos casos), al duplicarse en el último semestre, anulando los retrocesos anteriores (ver Gráfico 1).

### **SE ENFRÍA EL OPTIMISMO MAYORITARIO DE LOS VASCOS ANTE EL FUTURO DEL PAÍS**

Tras un impresionante retroceso semestral de 22 puntos (tras el avance de 11 puntos en el semestre anterior), algo más de la mitad de los vascos (52 %) siguen viendo con optimismo el futuro de Euskadi en los próximos diez años. Aunque el optimismo mayoritario es compartido por nacionalistas (54 %) y no nacionalistas (51 %), es entre los primeros donde el retroceso es más acusado. Frente a ellos, los pesimistas (casi uno de cada diez) avanzan ligeramente en los últimos meses (5 %), pero son los escépticos (uno de cada tres) los que lo hacen de forma más significativa (21 %) y aglutinando entre ambos a casi la otra mitad de los vascos (ver Gráfico 2).

### **PARO, VIVIENDA Y VIOLENCIA SE CONSOLIDAN COMO LAS PRINCIPALES PREOCUPACIONES DE LOS VASCOS**

El paro, con un retroceso anual de once puntos, sigue situado como la principal preocupación de algo más de uno de cada cinco vascos (21 %). La vivienda se consolida en su segunda posición a solo un punto del paro (20 %). Un conjunto de problemas referidos a las desigualdades sociales y el



bienestar (19 %) retroceden ligeramente. Mientras que la violencia y el terrorismo, con un avance semestral de seis puntos, que anula buena parte de la evolución positiva de los semestres anteriores, siguen situados en un segundo plano y son la principal preocupación para algo menos de uno de cada cinco vascos (18 %). La inmigración (7 %), la situación política (4 %), las drogas (2 %) o la seguridad ciudadana (1 %) les siguen en el orden de prioridades, definiendo una escala claramente distinta a la de años anteriores (ver Gráfico 3).

### **RETROCEDE EL SENTIMIENTO DE LIBERTAD PARA HABLAR DE POLÍTICA, QUE COMPARTEN NACIONALISTAS Y NO NACIONALISTAS**

Empeorando ligeramente (ocho puntos menos en el último año), solo algo más de uno de cada cuatro vascos (27 %) dicen sentirse libres para hablar de política con todo el mundo, sentimiento que comparten, por primera vez, casi por igual los no nacionalistas y los nacionalistas, que son quienes experimentan de forma más acusada este cambio de tendencia. La mayoría son los que sólo lo hacen con algunos (51 %). Finalmente, tras un avance semestral de tres puntos, algo más de una quinta parte de los vascos (21 %) siguen sin poder hacerlo con nadie o casi nadie, sobre todo (25 %) entre los no nacionalistas, pero también entre los nacionalistas (18 %), con retrocesos y avances de 1 y 9 puntos, respectivamente, en el último semestre (ver Gráfico 4).

### **AUNQUE CONTINÚA ALIVIÁNDOSE SIGNIFICATIVAMENTE, UNA PARTE IMPORTANTE DE LOS VASCOS SIGUEN PERCIBIENDO UN SENTIMIENTO DE MIEDO A PARTICIPAR EN POLÍTICA, SOBRE TODO ENTRE LOS NO NACIONALISTAS**

La sociedad vasca sigue dividida entre los que dicen percibir en su entorno mucho o bastante miedo a participar en política (26 %) y los que perciben poco o ninguno (70 %), con retrocesos (9 puntos) y avances (7 puntos) significativos en el último año. Sin embargo, el alivio es evidente y progresivo, si tenemos en cuenta que en los últimos tres años el retroceso de los primeros ya suma 35 puntos, en tanto que los segundos llevan acumulando un avance en paralelo de 39 puntos, invirtiéndose completamente la tendencia de épocas pasadas. Aunque siguen siendo los no nacionalistas los más afectados (35 %), este sentimiento de miedo lo comparten también algo menos de uno de cada cinco nacionalistas (19 %). Esta consolidación progresiva del cambio de tendencia plurianual, sobre todo entre los no nacionalistas, sufre un ligero estancamiento en el último semestre, por el influjo indudable de los actos violentos del nacionalismo radical (ver Gráfico 5).

## **VUELVE A INCREMENTARSE EL NUMERO DE VASCOS DISPUESTOS A IRSE DE EUSKADI SI SE LES OFRECEN LAS MISMAS CONDICIONES DE VIDA**

El empeoramiento relativo del clima crónico de violencia y tensión política ha vuelto a ser suficiente para ampliar la fisura que el clima político y social ha abierto en las expectativas de movilidad geográfica, existiendo todavía una importante proporción de más de uno de cada diez vascos (12 %) que están dispuestos a irse del país si se les ofrecen las mismas condiciones de vida en otro sitio. Es una actitud que sigue destacando en Álava (21 %), entre los inmigrantes y sus hijos (16 %), los votantes del PP (38 %) y, en general, los no nacionalistas (17 %) y los estudiantes (18 %), aunque es un tipo de predisposición que afecta, en mayor o menor medida, a casi todos los sectores políticos y sociales. El empeoramiento relativo, con mayor o menor intensidad, se produce en todas estas categorías sociales (ver Gráfico 6).

## **SE AGUDIZA EL CLIMA MAYORITARIO DE MALESTAR DEMOCRÁTICO, SOBRE TODO ENTRE LOS NACIONALISTAS**

Vuelve a incrementarse de forma significativa (once puntos) la mayoría de vascos (57 %) que siguen mostrándose descontentos con el funcionamiento de nuestra democracia, anulándose la mejora del semestre anterior. El nivel de insatisfacción, suponemos que por razones muy distintas, sigue afectando a todos los sectores y oscila entre el 43 % de los no nacionalistas y el 73 % de los nacionalistas, que siguen mostrándose abrumadoramente insatisfechos. Frente a ellos, dos de cada cinco (40 %) se muestran satisfechos, con un retroceso de tres puntos en el último semestre, que nos sigue situando muy por debajo de la media de satisfacción de los españoles en su conjunto, que es, a su vez, de las más elevadas de la UE, pero siendo el sentimiento mayoritario (54 %) entre los no nacionalistas (ver Gráfico 7).

## **LOS DEFENSORES DE LA CONSTITUCIÓN ESPAÑOLA DUPLICAN CASI A SUS DETRACTORES Y LA MAYORÍA APOYA LA EXIGENCIA DE CONSTITUCIONALIDAD DE LAS REFORMAS INSTITUCIONALES**

De celebrarse hoy un nuevo referéndum constitucional volvería a repetirse la mayoría que votó afirmativamente en el de 1978, con un claro avance censal en el último semestre (35 %). Esta opinión favorable sigue siendo mayoritaria entre los no nacionalistas (49 %), pero es compartida también por algo menos de uno de cada cuatro nacionalistas (24 %). Por el contrario, el voto negativo de hace veinticuatro años sigue retrocediendo significativamente (15 puntos en el último





año), situándose claramente por detrás del positivo (21 %) y aglutinando a un tercio de los nacionalistas (32 %), tras un retroceso interanual de 28 puntos. Por electorados, los decantados por el si están entre populares (75 %) y socialistas (57 %) y, en menor medida, EB (32 %) y PNV-EA (33 %), mientras que el voto negativo oscila entre el mínimo de los votantes del PNV-EA (21 %) y el máximo de los de EHAK (57 %), pasando por el 19 % de EB, el 24 % de los socialistas y el 42 % de Aralar (ver Gráfico 8).

Por otra parte, pensando en la eventual reconsideración del estatus político del autogobierno, retrocede ligeramente (4 puntos) en el último año la mayoría de vascos (48 %) que considera muy o bastante importante que tal reforma respete y sea compatible con la Constitución Española. Frente a ellos, uno de cada tres (33 %) lo considera poco o nada importante y algo más de uno de cada diez (13 %) se muestra indiferente. Si los no nacionalistas subrayan y refuerzan la importancia de tal compatibilidad en casi sus tres cuartas partes (74 %), solo algo más de cada diez nacionalistas (16 %) comparte esta idea. Por el contrario, una clara mayoría de estos últimos (62 %) prefieren restarle valor a tal exigencia frente a uno de cada diez no nacionalistas (10 %), distanciándose claramente ambas opiniones públicas en el último semestre. Por electorados, lo primero es casi unánime entre los votantes del PP (87 %) y los del PSE-EE (88 %) y mayoritario entre los de EB (45 %), mientras que lo segundo lo es entre los de EHAK (82 %), Aralar (73 %) y del PNV-EA (48 %) --- ver Gráfico 9

## **SOLO EL GOBIERNO Y EL PARLAMENTO VASCOS VUELVEN A OBTENER UN APROBADO EN EL RANKING DE CONFIANZA INSTITUCIONAL POR EL SESGO NACIONALISTA DE LA VALORACIÓN**

En medio de una desconfianza ya crónica y con una evolución desigual en el último semestre, el Gobierno Vasco y el Parlamento Vasco son las instituciones que más confianza obtienen en el País Vasco y las únicas que superan el listón del aprobado (5,1 en ambos casos) en una escala de confianza y valoración de 0 a 10 puntos. Les siguen la Unión Europea (4,8), la Ertzaintza y los sindicatos (4,2), el Rey y Gobierno Español (4), el Congreso de los Diputados, la Iglesia y las Organizaciones empresariales (3,9), el Senado (3,8), el Tribunal Constitucional (3,7), los partidos políticos (3,6), las Fuerzas Armadas (3,3), la OTAN (3,2), cerrando la tabla la Administración de Justicia y los Cuerpos y Fuerzas de Seguridad del Estado (3,1) --- ver Gráfico 10 ---.

La división entre nacionalistas y no nacionalistas también se vuelve a reflejar en este indicador, mostrándose más generosos los segundos y con mayores niveles de confianza institucional. Para los nacionalistas solo el Gobierno (5,8) y el

Parlamento (5,7) vascos merecen su aprobado, situándose todas las demás entre el 1,5 y el 4. Aunque entre los no nacionalistas solo obtienen el aprobado la Unión Europea (5,3) y el Rey (5,1), casi todas las demás lo rozan. Las diferencias, además, son significativas con las valoraciones medias del conjunto de los españoles sobre su sistema institucional, lo que denota una clara diferenciación de ambas opiniones públicas.

Gráfico 1: VALORACIÓN DE LA SITUACIÓN ECONÓMICA ESPAÑOLA Y VASCA

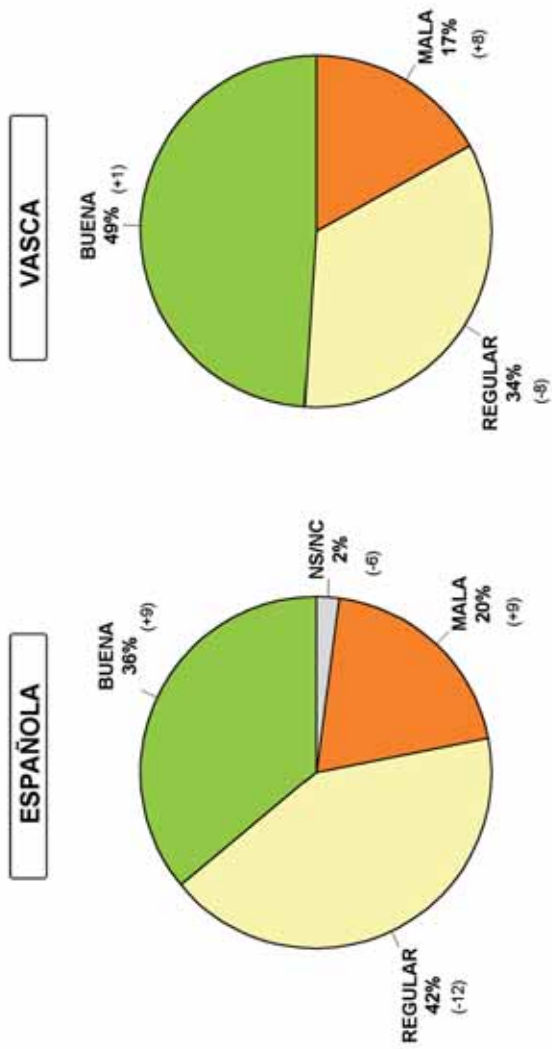
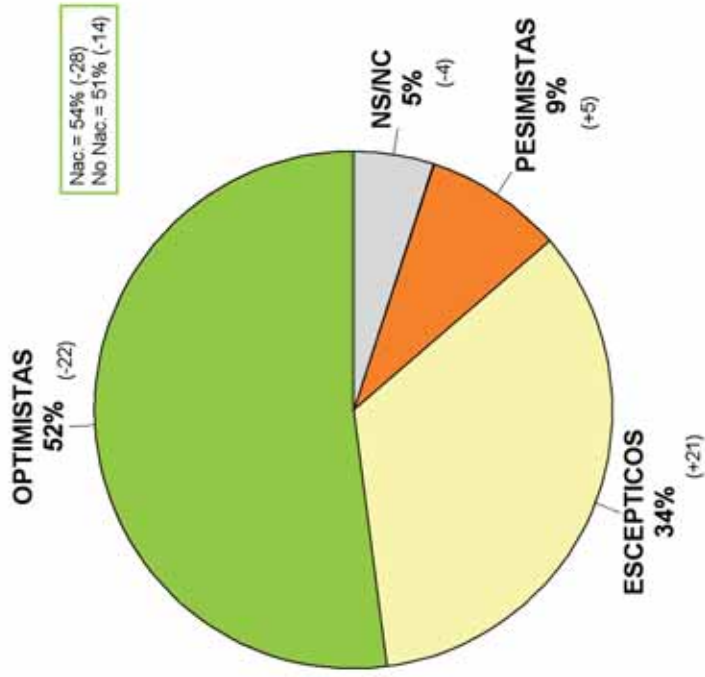




Gráfico 2: EXPECTATIVAS SOBRE EL FUTURO DE EUSKADI



**Gráfico 3: LAS TRES PRINCIPALES PREOCUPACIONES DE LOS VASCOS**  
(SUMA DE LA MULTIRRESPUESTA)

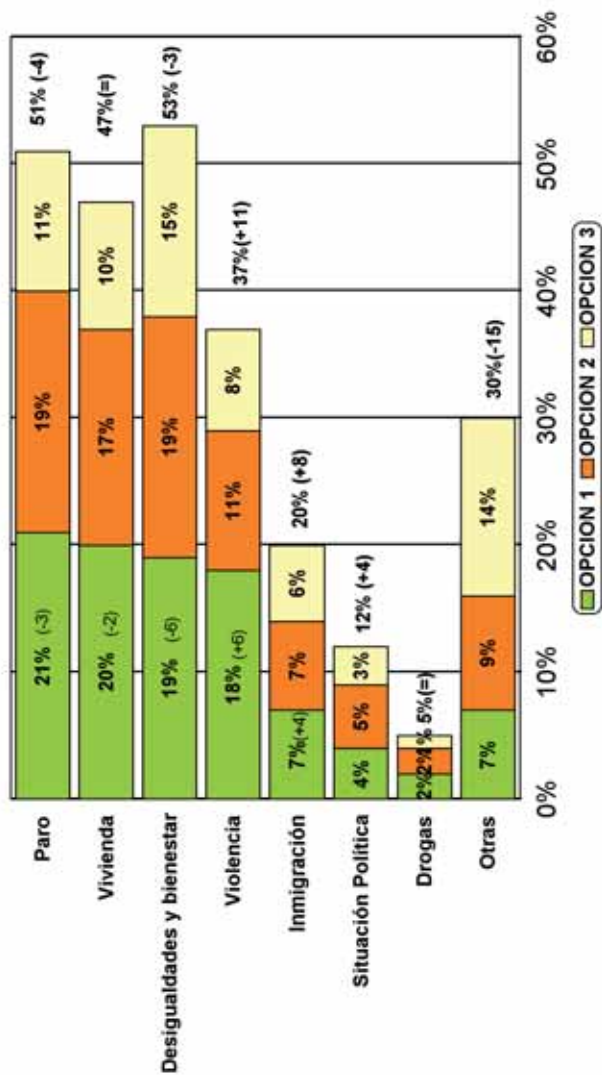
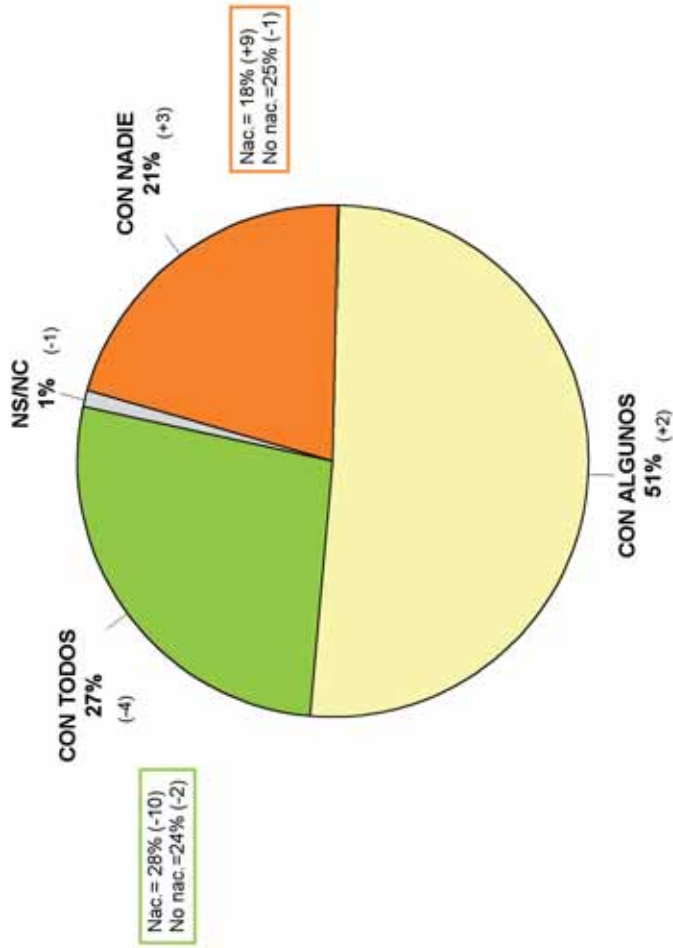
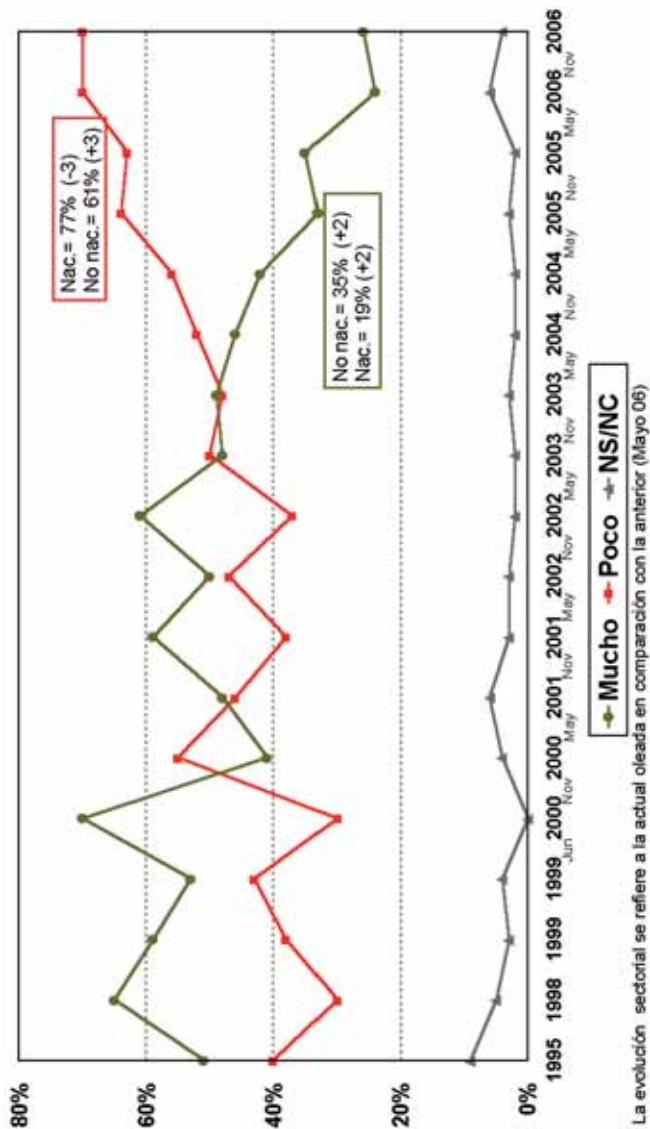




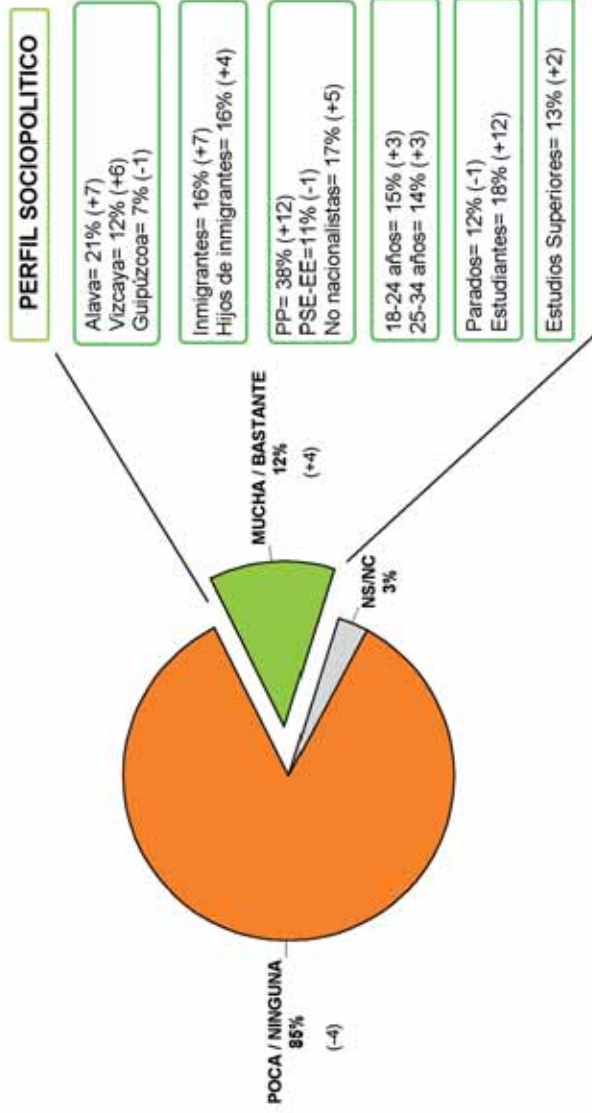
Gráfico 4: LIBERTAD PARA HABLAR DE POLÍTICA



**Gráfico 5: EVOLUCION DE LA PERCEPCIÓN DE EXISTENCIA DE MIEDO A PARTICIPAR EN POLÍTICA ENTRE 1995 Y 2006\***

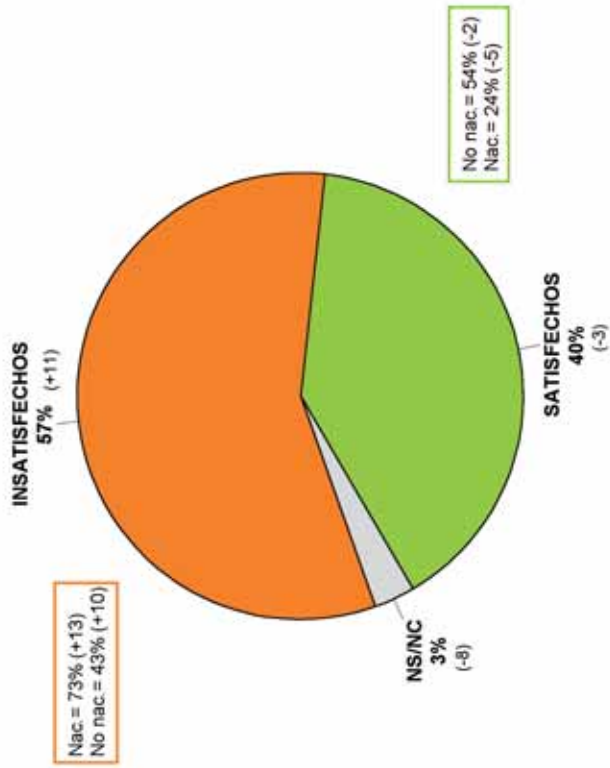


**Gráfico 6: PROBABILIDAD DE IRSE A VIVIR A OTRA ZONA DE ESPAÑA  
CON EL MISMO NIVEL DE VIDA**

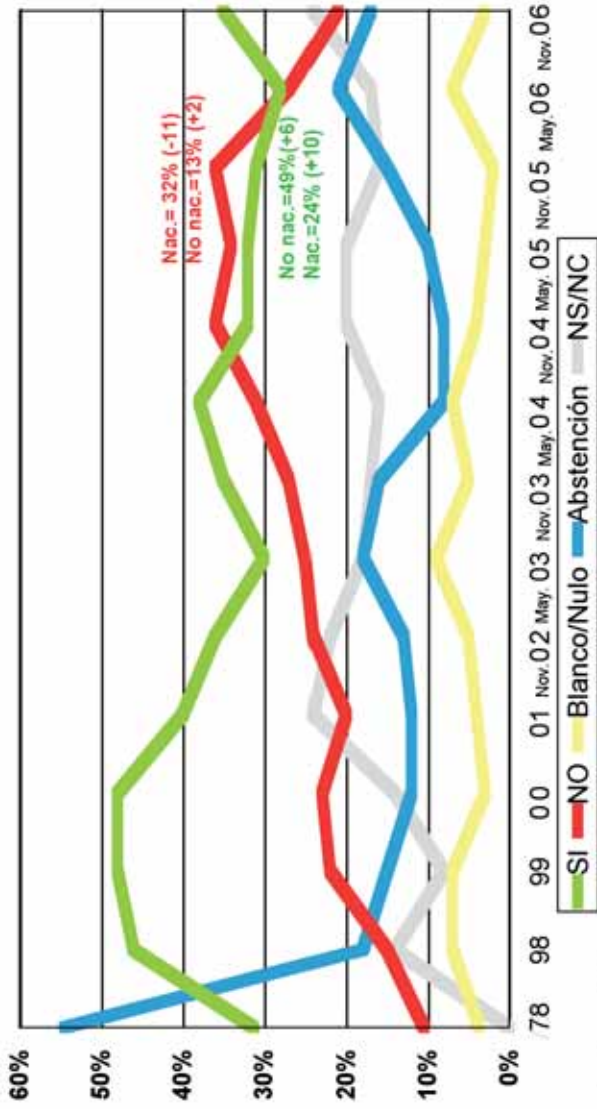




**Gráfico 7: NIVEL DE SATISFACCIÓN DE LOS VASCOS CON EL FUNCIONAMIENTO DE NUESTRA DEMOCRACIA**

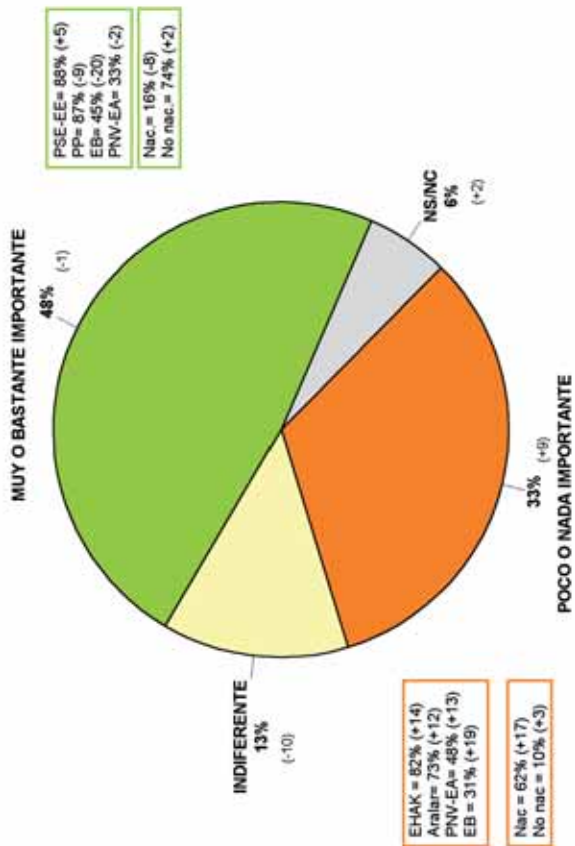


**Gráfico 8: EVOLUCIÓN DEL VOTO A LA CONSTITUCIÓN ESPAÑOLA ENTRE 1978 Y 2006\***



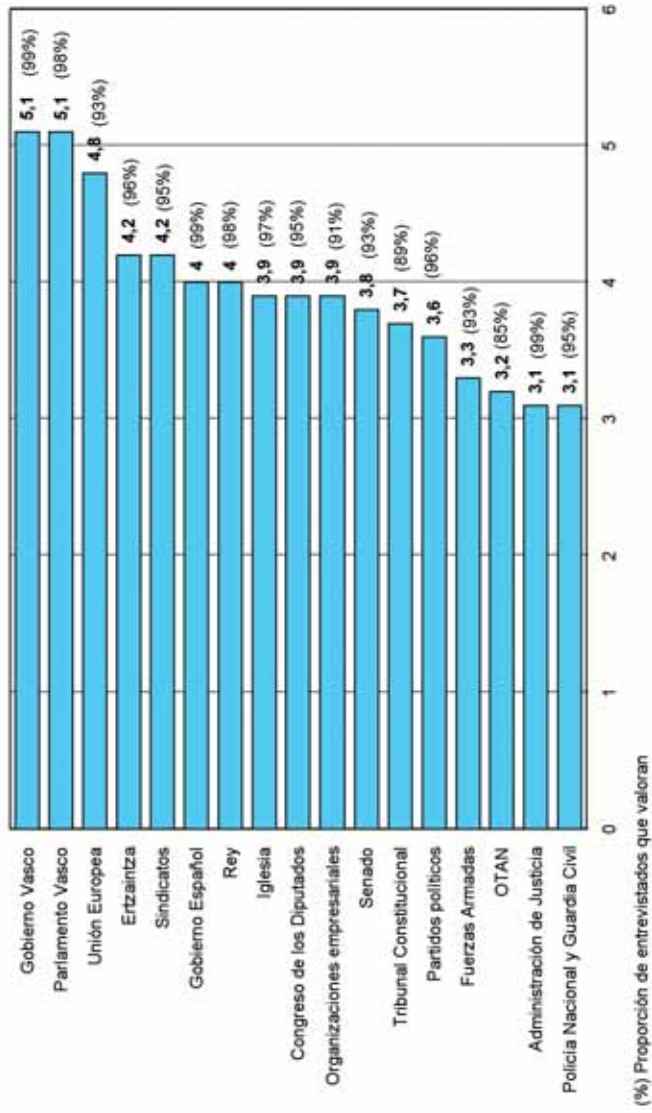
(\*) La evolución sectorial se refiere a la actual oleada en comparación con la anterior (Mayo 06)

## Gráfico 9: IMPORTANCIA DE QUE LA REFORMA DEL AUTOGOBIERNO SEA COMPATIBLE CON LA CONSTITUCIÓN





**Gráfico 10: CONFIANZA Y VALORACIÓN DE LAS PRINCIPALES INSTITUCIONES**



# Bloque III

**El escepticismo sigue dominando la vida política vasca, tras un claro empeoramiento del clima político en el último semestre.**

**El actual gobierno vasco tripartito obtiene la peor valoración de los últimos cinco años .**

**El gobierno socialista acusa el desgaste de su gestión, pero la oposición del PP obtiene el rotundo suspenso de los vascos.**

**Ibarretxe sigue siendo el político mejor valorado y el más identificado con su propio electorado, en medio de un retroceso generalizado de los líderes.**

## **EL ESCEPTICISMO SIGUE DOMINANDO LA VIDA POLÍTICA, TRAS UN CLARO EMPEORAMIENTO DEL CLIMA POLÍTICO EN EL ÚLTIMO SEMESTRE**

En el último semestre ha vuelto a empeorar el clima político según la percepción de la opinión pública vasca, invirtiéndose el sesgo positivo del semestre anterior. Lo más significativo sigue siendo, a pesar de su retroceso semestral, el predominio del escepticismo sobre la situación política vasca y española (53 % y 46 %, respectivamente) y la homogeneización progresiva de la opinión referida a ambas, pero, sobre todo, el cambio de signo del sesgo optimista anterior (16 % y 19 %) por otro negativo (29 % y 32 %). Esto se produce por la reducción semestral de las opiniones positivas respecto a la situación política, tanto vasca (- 12 %) como española (- 3 %) y el consiguiente incremento paralelo de las opiniones negativas (+ 13 % y + 14 %). Por tercer semestre consecutivo, nacionalistas y no nacionalistas convergen en sus percepciones de ambas situaciones, coincidiendo en el diagnóstico general (ver Gráfico 11).

## **EL ACTUAL GOBIERNO VASCO TRIPARTITO OBTIENE LA PEOR VALORACIÓN DE LOS ÚLTIMOS CINCO AÑOS**

Algo menos de dos de cada cinco vascos (38 %) mantienen su valoración positiva de la gestión del actual Gobierno Vasco de coalición encabezado por Ibarretxe, con un claro retroceso semestral de nueve puntos. Los juicios positivos solo son mayoritarios entre los votantes del PNV-EA (81 %) y Aralar (50 %). En el lado opuesto y con un incremento semestral paralelo, uno de cada cuatro vascos tiene una valoración claramente negativa (25 %), que destaca entre los votantes del PP (83 %) y, en menor medida, PSE-EE (43 %) y EHAK (30 %). El electorado de EB se inclina mayoritariamente por el escepticismo (50 %) con una importante división entre las valoraciones positivas (30 %) y negativas (19 %). Entre ambos grupos se sitúa el 35 % de vascos cuya valoración no es ni positiva ni negativa (ver Gráfico 12).

## **EL GOBIERNO SOCIALISTA OBTIENE LA PEOR VALORACIÓN DE SU GESTIÓN, PERO LA OPOSICIÓN DEL PP ES PEOR VALORADA POR LOS VASCOS**

La gestión del Gobierno Socialista experimenta un claro desgaste y, por primera vez, son más los vascos que la suspenden (32 %) que los que la aprueban (27 %). La valoración positiva solo es mayoritaria entre los votantes socialistas (72 %), en tanto que la negativa lo es entre los del PP (88 %) y EHAK (53 %) con incrementos significativos en el último semestre, mostrándose divididos entre



ambas los de EB (35 % y 31 %, respectivamente), del PNV-EA (28 % y 26 %) y Aralar (20 % y 32 %). El escepticismo es apoyado por un contingente superior de vascos (39 %) — ver Gráfico 13 —.

Por su parte, el juicio negativo se mantiene rotundo (74 %) con respecto a la oposición ejercida por el PP entre todos los electorados (desde el mínimo del 81 % del PNV-EA al máximo del 91 % de EHAK), incluyendo a casi dos tercios de los no nacionalistas (64 %). Por el contrario, no llegan a uno de cada diez los que emiten un juicio positivo (5 %), en el que se mantienen en solitario los propios votantes populares (77 %) — ver Gráfico 14 —.

### **JUAN J. IBARRETXE SIGUE SIENDO EL POLÍTICO VASCO MEJOR VALORADO Y EL MÁS IDENTIFICADO CON SU ELECTORADO**

En medio de un nuevo retroceso semestral en las valoraciones de los líderes políticos, del que solo se salvan Javier Rojo y M<sup>a</sup> San Gil, se mantiene casi estable el ranking del semestre anterior. Lo encabeza Juan J. Ibarretxe (5,1), que es el único que obtiene un aprobado en una escala de valoración de 0 a 10 puntos. Le siguen de cerca Josu Jon Imaz (4,7) y Odón Elorza (4,7), a los que se suman a una distancia creciente Begoña Errazti (4,4), José Luis Rodríguez Zapatero (4,3), Gaspar Llamazares (4,1), Patxi López (4), Javier Madrazo (3,9), Patxi Zabaleta (3,7), Javier Rojo (3,5) y Arnaldo Otegi (3,2) para terminar con M<sup>a</sup> San Gil (1,9) y Mariano Rajoy (1,7). La notoriedad y la proporción de vascos que valoran a estos líderes oscila entre el mínimo del 58 % de Javier Rojo, Presidente del Senado y líder de los socialistas alaveses, y el máximo del 98 % de Ibarretxe y Zapatero (ver Gráfico 15).

Ibarretxe (7), seguido de M<sup>a</sup> San Gil y Otegi (6,9) y Zapatero y Rajoy (6,7), son ahora los mejor valorados por su propio electorado. El resto se sitúan entre el mínimo del 5,4 de Rojo y el máximo del 6,4 de Imaz. En un contexto casi generalizado de desgaste, solo M<sup>a</sup> San Gil, Rajoy y Llamazares mejoran las valoraciones entre sus votantes.

Gráfico 11: VALORACIÓN DE LA SITUACIÓN POLÍTICA VASCA Y ESPAÑOLA

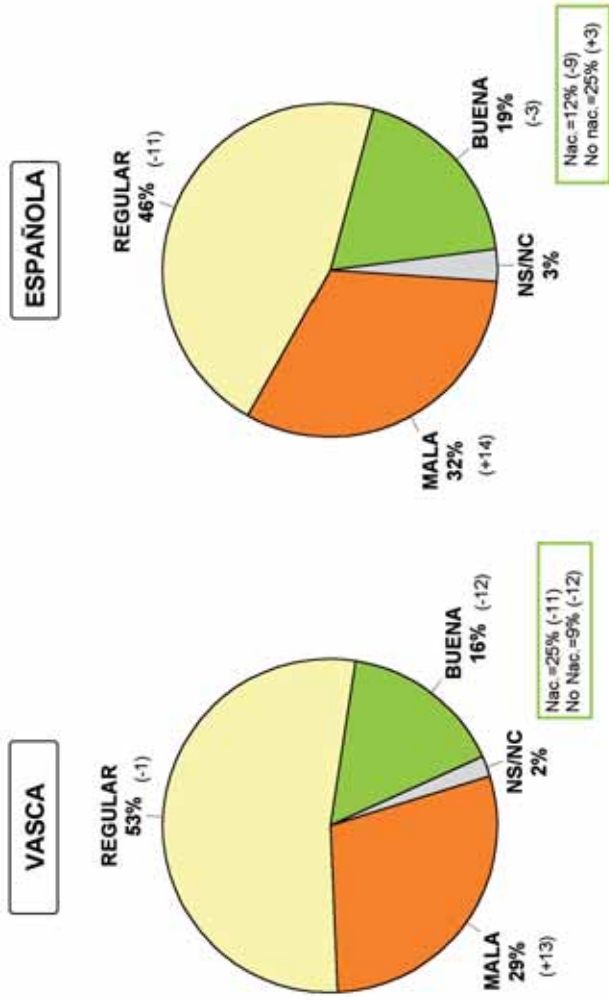
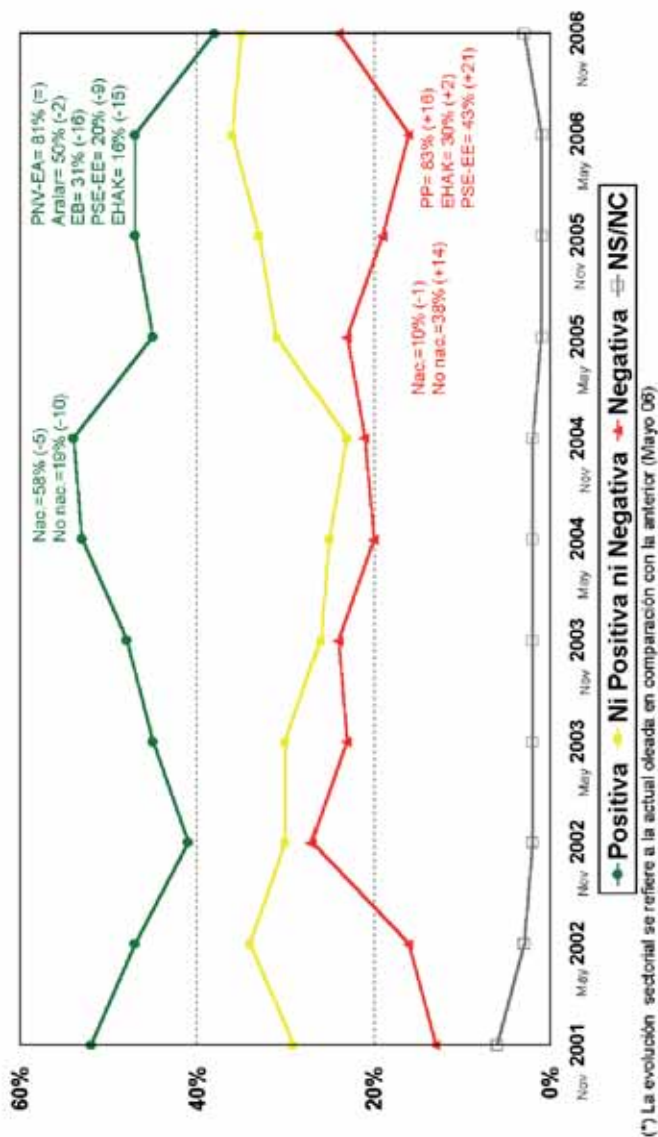
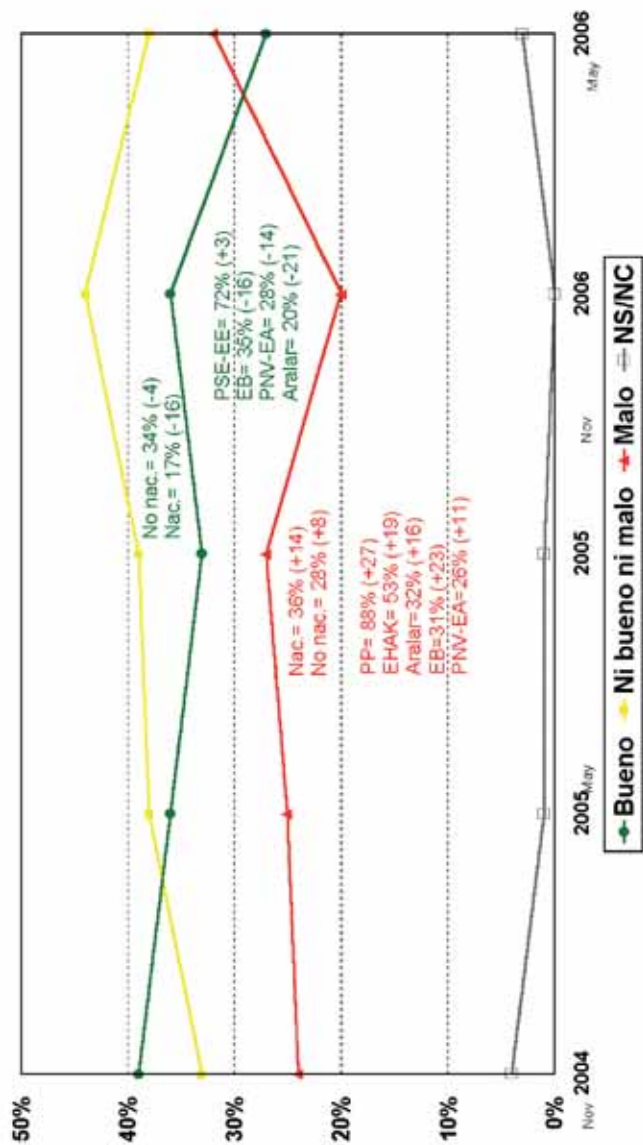




Gráfico 12: VALORACIÓN DEL ACTUAL GOBIERNO VASCO DE COALICIÓN (2001-2006\*)



**Gráfico 13: EVOLUCION DE LA VALORACION DEL ACTUAL GOBIERNO SOCIALISTA  
(2004-2006\*)**



(\*) La evolución sectorial se refiere a la actual oleada en comparación con la anterior (Mayo 05)

Gráfico 14: VALORACIÓN DE LA OPOSICIÓN DEL PP

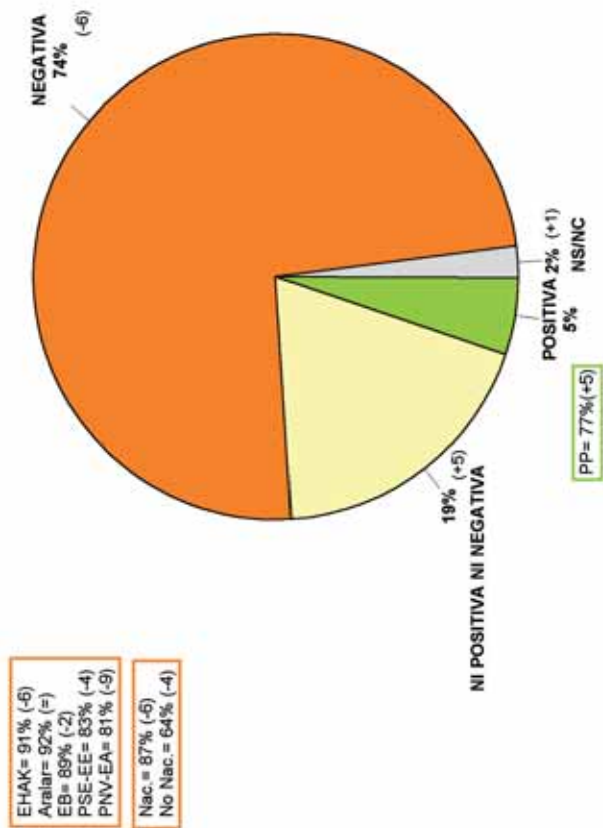
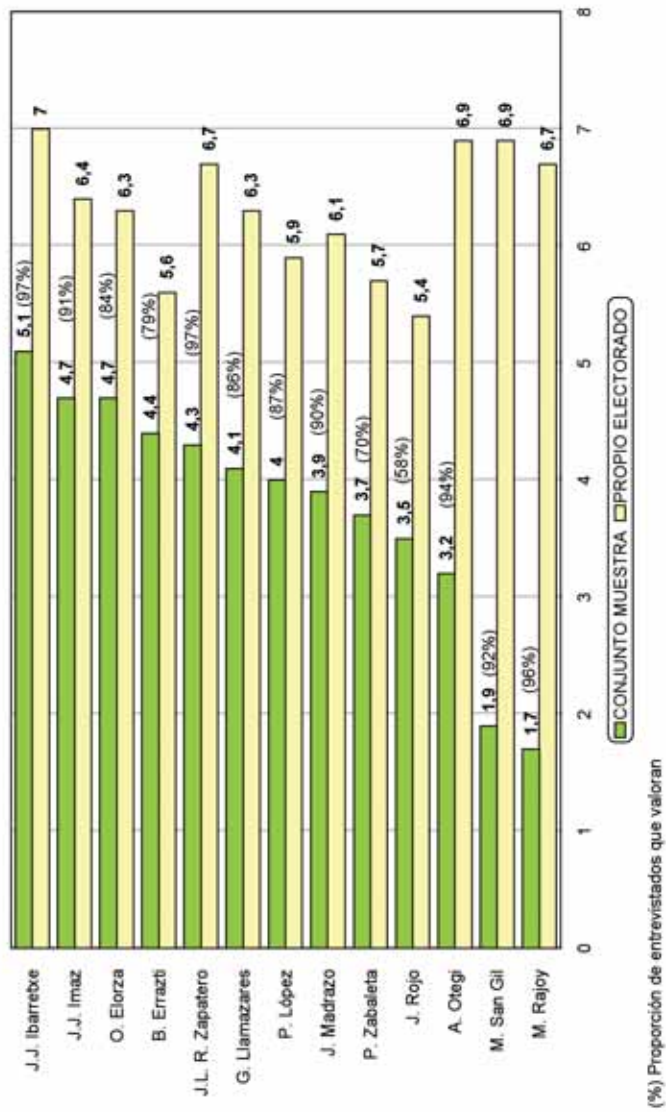


Gráfico 15: VALORACIÓN DE LOS LÍDERES POLÍTICOS EN EL PAÍS VASCO



# IV

## Bloque IV

**El sentimiento no nacionalista vuelve a ser mayoritario entre los vascos.**

**Se reafirman en su identidad dual vasca y española, con un claro acento vasquista.**

**Siguen divididos entre autonomismo, federalismo e independentismo, pero el autonomismo recupera la primera posición en sus preferencias.**

**Están relativamente satisfechos con los resultados del estatuto, pero la actual fórmula autonómica vuelve a ser la preferida para la ampliación del autogobierno.**

**Consideran imprescindible, aunque con menor intensidad, que las eventuales reformas del autogobierno cuenten con el mismo o mayor consenso que el actual estatuto.**

**Siguen demandando un acuerdo sobre la autodeterminación, mientras continúan estancados los deseos minoritarios de independencia, cuya perspectiva dibuja un futuro incierto.**

## **LA MAYORÍA NO NACIONALISTA VUELVE A SUPERAR CON CLARIDAD A LOS NACIONALISTAS**

En medio de una división crónica entre nacionalistas (43 %) y no nacionalistas (50 %), éstos últimos vuelven a ser mayoritarios. La definición no nacionalista, ligeramente mayoritaria, oscila entre el mínimo del 65 % de los abstencionistas o el 71 % de EB y el máximo del 100 % de los populares o el 95 % de los socialistas, con una gran estabilidad. Por el contrario, el sentimiento nacionalista oscila entre el mínimo del 52 % de Aralar o 76 % del PNV-EA y el máximo del 82 % de EHAK (ver Gráfico 16).

## **LA COMPATIBILIDAD DE IDENTIDADES VASCA Y ESPAÑOLA SIGUE SIENDO MAYORITARIA, CON UN CLARO ACENTO VASQUISTA**

Con un ligero avance de conjunto en el último semestre (3 puntos), la mayoría de los vascos (62 %) mantienen la compatibilidad de identidades vasca y española, si bien con el ya conocido predominio del sentimiento vasquista (25 %), muy superior, en todo caso, al españolista (4 %). Por otra parte, el españolismo extremo se mantiene en un reducido 6 %, al igual que lo hace el exclusivismo vasquista (29 %), reforzándose ligeramente el primero, en tanto que retrocede en paralelo el segundo, para seguir aglutinando a menos de uno de cada tres vascos (ver Gráfico 17).

La compatibilidad de identidades de los que se sienten vascos y españoles oscila entre el 19 % de los votantes de EHAK y el 86 % de los socialistas (pasando por el 55 % del PNV-EA, el 42 % de Aralar, el 85 % de EB y el 74 % del PP), si bien con acento claramente vasquista entre los nacionalistas y españolista entre los votantes del PP. El exclusivismo de los que se sienten solo vascos homogeneiza al electorado de EHAK (81 %), es mayoritario entre los votantes de Aralar (58 %) e importante entre los del PNV-EA (43 %), en tanto que el exclusivismo españolista aglutina a sectores muy minoritarios, tanto del PP (23 %) como del PSE (11 %). Lo más significativo, con todo, sigue siendo la radicalización y la división identitaria de los electorados nacionalistas, a pesar de su clara moderación en el último año.

## **LOS VASCOS SIGUEN DIVIDIDOS ENTRE AUTONOMISMO, FEDERALISMO E INDEPENDENTISMO, PERO LA FORMULA AUTONÓMICA VUELVE A SER LA PREFERIDA**

En un contexto de cierto cambio en el último año de las opciones ante la forma de organización territorial del Estado, los vascos siguen divididos entre



autonomismo, federalismo e independentismo. Tras una recuperación de 13 puntos en el último año, la actual fórmula autonómica vuelve a ser la preferida por más de uno de cada tres vascos (37 %), que sigue siendo la opción mayoritaria entre los electorados del PP (89 %) y, en general, de los no nacionalistas (57 %). El desarrollo del autogobierno según una fórmula federal retrocede en paralelo en el último año (12 puntos menos) y es apoyada por algo más de uno de cada cuatro vascos (26 %), siendo la opción mayoritaria en solitario de los votantes de EB (50 %), pero con apoyos importantes en Aralar (40 %), el PNV-EA (32 %) o los socialistas (22 %). En todo caso, ambas fórmulas integracionistas siguen sumando una clara mayoría de casi dos de cada tres vascos (ver Gráfico 18).

Frente a estas fórmulas descentralizadoras e integracionistas, el independentismo de las fórmulas autodeterminista o confederal se mantiene estable en torno a un tercio de los vascos (32 %) y obtiene un apoyo casi unánime entre los votantes de EHAK (99 %) y mayoritario entre los nacionalistas (58 %), siendo la opción preferida en los electorados nacionalistas de Aralar (48 %) y PNV-EA (43 %). En el otro extremo, el centralismo se mantiene estable sin pasar del apoyo del 1 % de los vascos, como expresión testimonial o de rechazo.

Puede deducirse, fácilmente, que los mensajes del nuevo ciclo político del último año han modificado ligeramente las opciones territoriales de los vascos, que siguen apostando mayoritariamente por posiciones integracionistas frente a la minoría secesionista, pero con una clara vuelta hacia el autonomismo en detrimento del federalismo. Esto ha sido así por la radicalización secesionista de los electorados nacionalistas, por un lado, y por las oscilaciones entre federalismo y autonomismo de los socialistas. Casi todos los electorados tienen una fórmula mayoritaria preferente (el PP y el PSE-EE optan por el actual modelo autonómico, EB por el federalismo y los nacionalistas, con matices e intensidades diversas, por la secesión, con la excepción del PNV-EA, que es el que se muestra más dividido entre independentistas y federalistas, tras un ligero giro moderado en el último año.

### **LA MAYORÍA DE LOS VASCOS CONTINÚAN MOSTRÁNDOSE, RELATIVAMENTE, SATISFECHOS CON EL ESTATUTO, QUE SIGUE COLMANDO LAS ASPIRACIONES MAYORITARIAS DE UN AUTOGOBIERNO AMPLIABLE**

Una mayoría cualificada de dos de cada tres vascos (68 %) se muestran, relativamente, satisfechos con el Estatuto, mientras que los insatisfechos son algo más de uno de cada cuatro (27 %), mostrando una gran estabilidad interanual de este indicador. Con todo, los satisfechos han seguido desplazándose

ligeramente del optimismo (22 %) al criticismo (46 %), con un retroceso anual de los primeros (3 puntos) y un avance paralelo de los segundos (3 puntos), mientras que sigue retrocediendo (3 puntos) la insatisfacción neta. Si los plenamente satisfechos son mayoritarios solo entre los votantes populares (69 %) y casi la mitad de los socialistas (41 %), los insatisfechos solo lo son entre los votantes de EHAK (67 %), a los que hay que añadir en torno a un cuarto de los votantes de la mayoría gubernamental (entre el 14 % de EB y el 31 % del PNV-EA). Por su parte, estos votantes de los partidos del Gobierno Vasco se inclinan mayormente por posiciones críticas con el autogobierno (entre el 51 % del PNV-EA y el 69 % de EB), a los que se añaden casi la otra mitad de los socialistas (44 %), que son los que protagonizan el cambio más significativo del último año (ver Gráfico 19).

La situación de denuncia e insatisfacción nacionalista y gubernamental con el autogobierno lleva a una mayoría de vascos (59 %) a considerar aceptable la idea de que el Estatuto vasco está agotado y hay que superarlo, aglutinando al 88 % de los votantes de EHAK, el 64 % de los de Aralar, al 70 % de los votantes de los partidos del Gobierno Vasco y a casi la mitad de los socialistas (41 %), que son los más divididos sobre esta cuestión. Frente a ellos, algo más de uno de cada diez vascos (15 %) rechazan tal afirmación, sobre todo, entre los votantes populares (56 %) y, en mucha menor medida, entre los socialistas (33 %). Ese rechazo, en apariencia radical, sigue estando muy matizado cuando se les pregunta a los vascos por las alternativas, ya que más de uno de cada diez no quiere cambios (14 %), algo más de uno de cada cuatro se conforma con que se completen las transferencias (27 %), algo menos de un tercio optan por la reforma y la ampliación del autogobierno (31 %), mientras que son muy minoritarios (20 %) los que se decantan con claridad por una posición soberanista ( ver Gráfico 20).

### **UNA MAYORÍA DECRECIENTE DE VASCOS CONSIDERAN IMPRESCINDIBLE QUE LAS EVENTUALES REFORMAS DEL AUTOGOBIERNO OBTENGAN EL MISMO O MAYOR CONSENSO DEL ACTUAL ESTATUTO**

Una exigua mayoría de algo menos de la mitad de los vascos (46 %) consideran imprescindible que cualquier reforma del autogobierno mantenga, como mínimo, el anterior consenso o mayoría política conseguidos por el Estatuto de Guernica. Esta opinión, que ha retrocedido muy claramente en el último año (- 25 puntos) en todos los sectores políticos, solo es mayoritaria entre los no nacionalistas (59 %) y entre los votantes del PP (75 %), el PSE-EE (70 %), EB (54 %) y, en menor medida, del PNV-EA (41 %). Sin embargo, la opinión contraria de la prescindibilidad





de tal consenso es apoyada por algo más de uno de cada cuatro vascos (29 %) y solo obtiene un exiguo apoyo de algo más de un tercio de los nacionalistas. Lo más significativo es la falta de decantación clara por parte de todos los electorados nacionalistas (ver Gráfico 21).

## **SE REFUERZA LA INFORMACIÓN SOBRE LA AUTODETERMINACIÓN Y RETROCEDE LA MAYORÍA QUE DEMANDA UN ACUERDO POLÍTICO SOBRE LA MISMA**

Una mayoría de tres de cada cuatro vascos (76 %) se sienten hoy más informados que hace seis meses sobre lo que implica la autodeterminación para Euskadi y paralelamente, disminuye la proporción de los que se sienten desinformados sobre esta cuestión (21 %). El nivel de información es mayoritario en todos los electorados y oscila entre el mínimo popular del 65 % y el máximo de EHAK del 97 %. En paralelo y a pesar de las diferencias de intensidad, tanto nacionalistas (84 %), como no nacionalistas (67 %) se consideran mayoritariamente informados sobre su significado e implicación (ver Gráfico 22).

Sin embargo, lo más significativo es el claro retroceso de 15 puntos en el último año de la demanda mayoritaria (59 %) de un acuerdo de los políticos sobre esta cuestión, que rompe la dinámica de avance continuado de los últimos años. Es una demanda que aglutina a los nacionalistas (82 %) y a sus electorados, pero que ha dejado de ser mayoritaria entre los no nacionalistas (37 %). El rechazo, que avanza en paralelo para sumar a algo más de uno de cada cuatro vascos (27 %), es mayoritario entre los votantes populares (92 %) y socialistas (65 %), aglutinando a un 45 % de los que se definen como no nacionalistas. Son, precisamente, los votantes socialistas los que definen una clara decantación hacia esta opción en el último semestre.

## **LOS DESEOS DE INDEPENDENCIA DE LOS VASCOS SIGUEN SIENDO MINORITARIOS Y ESTABLES, DIBUJANDO UN FUTURO INCIERTO**

Más allá de cuál sea la fórmula política del autogobierno vasco, alrededor de dos de cada cinco vascos (38 %) siguen manifestando tener deseos grandes de independencia. Así es como se expresan casi todos los votantes de EHAK (95 %) y la mayoría del resto de electorados nacionalistas (desde el 52 % del PNV-EA al 68 % de Aralar). Frente a ellos, la mayoría de los vascos (el 52 %), dicen tener pocos (24 %) o ningún (28 %) deseo de independencia, sobre todo entre los votantes de los partidos autonomistas (más de nueve de cada diez), pero también más de un tercio de los votantes del PNV-EA y casi dos tercios de los de EB/IU (ver Gráfico 23).

En esta hipótesis y según sean las condiciones de la independencia, hasta un tercio de los vascos pensaría en la posibilidad de abandonar su tierra, siendo una predisposición que afecta a la mitad de los no nacionalistas (50 %) y a los electorados popular (75 %) y socialista (56 %) y con mayor incidencia en Alava (52 %) y Vizcaya (37 %).



Gráfico 16: SENTIMIENTO NACIONALISTA DE LOS VASCOS

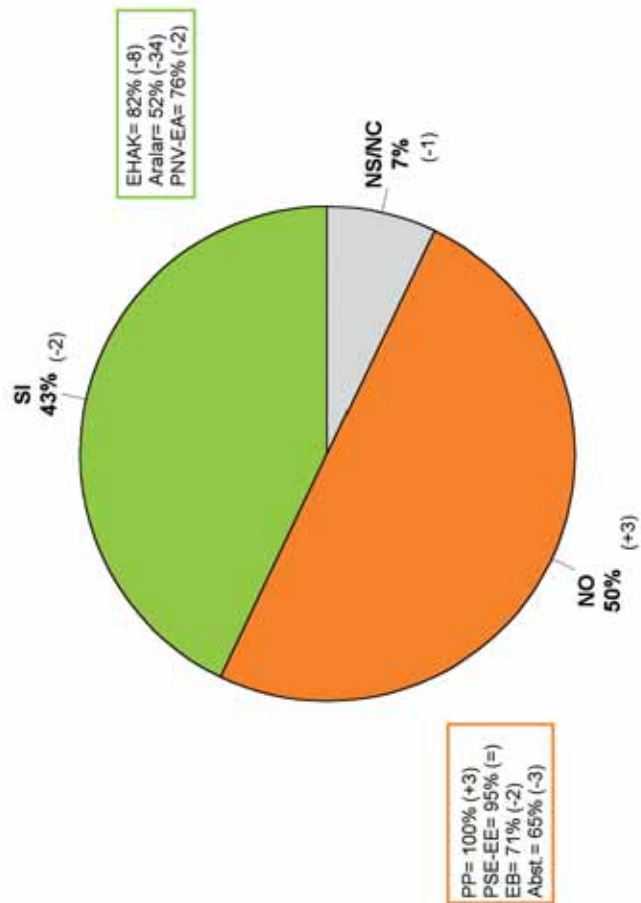


Gráfico 17: IDENTIDAD NACIONAL SUBJETIVA DE LOS VASCOS

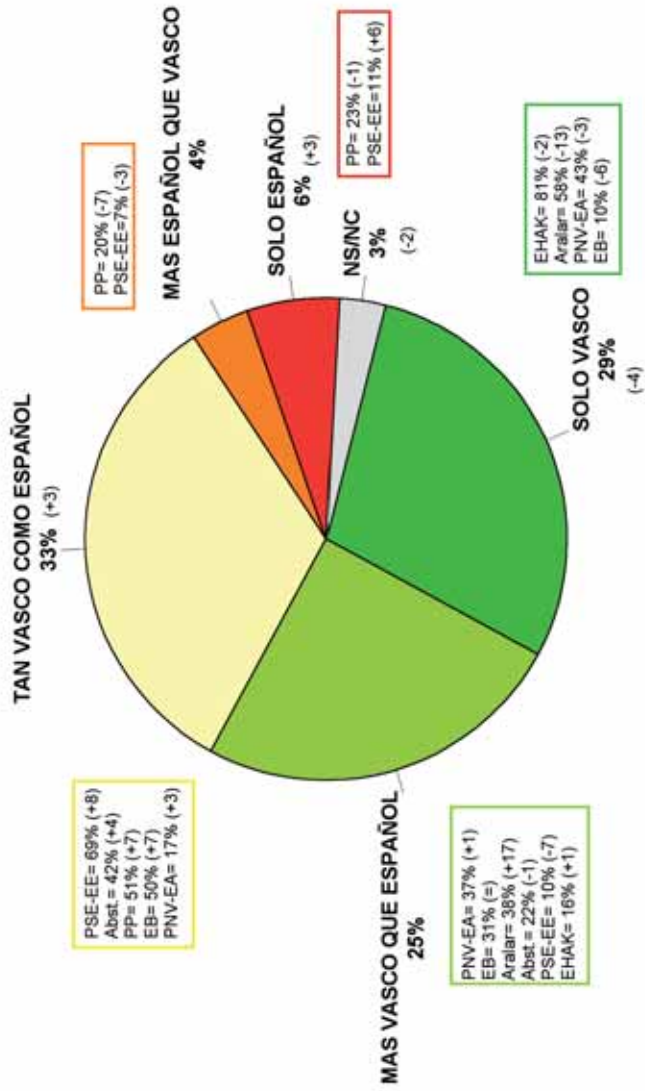
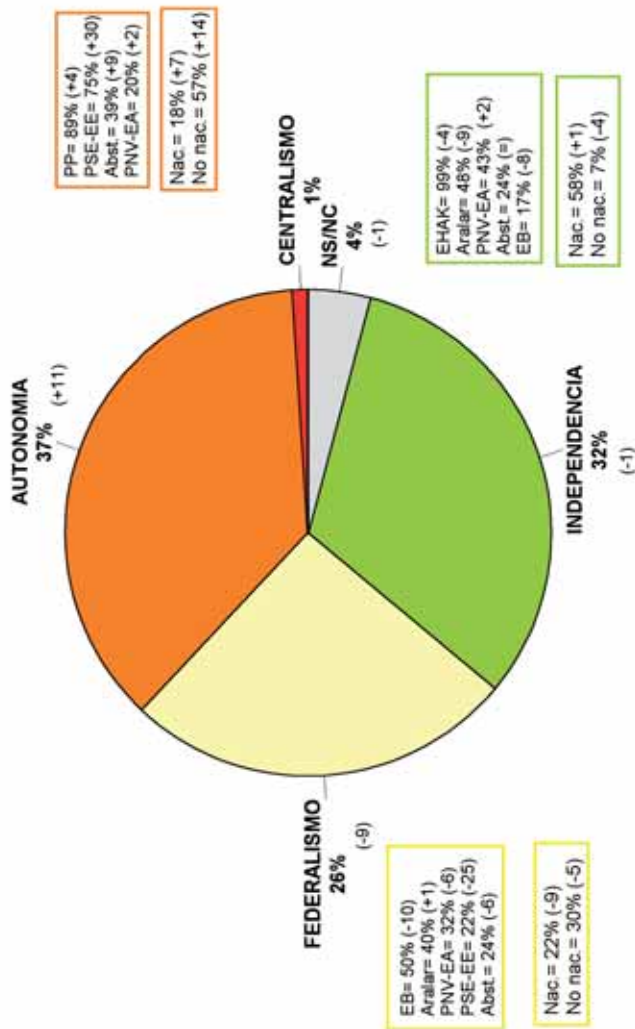
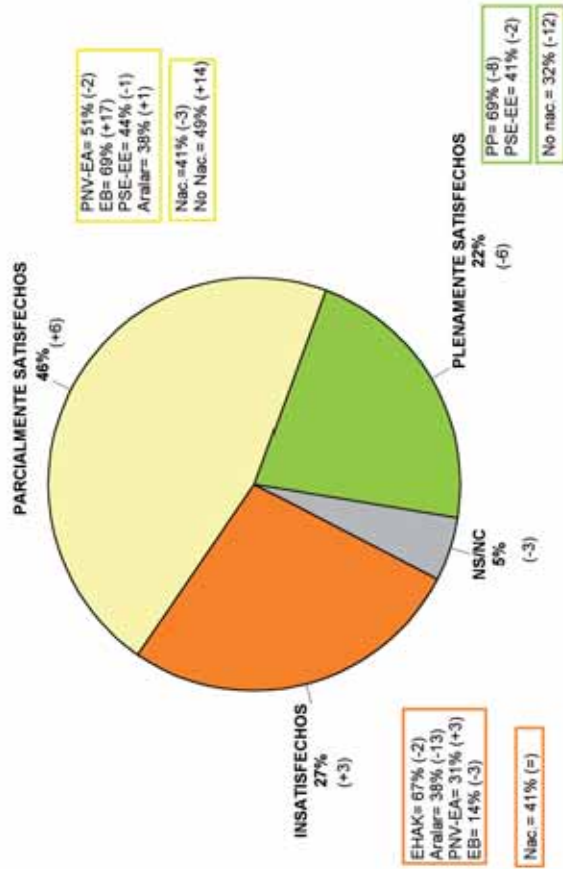


Gráfico 18: ALTERNATIVAS SOBRE LA FORMA DE ESTADO

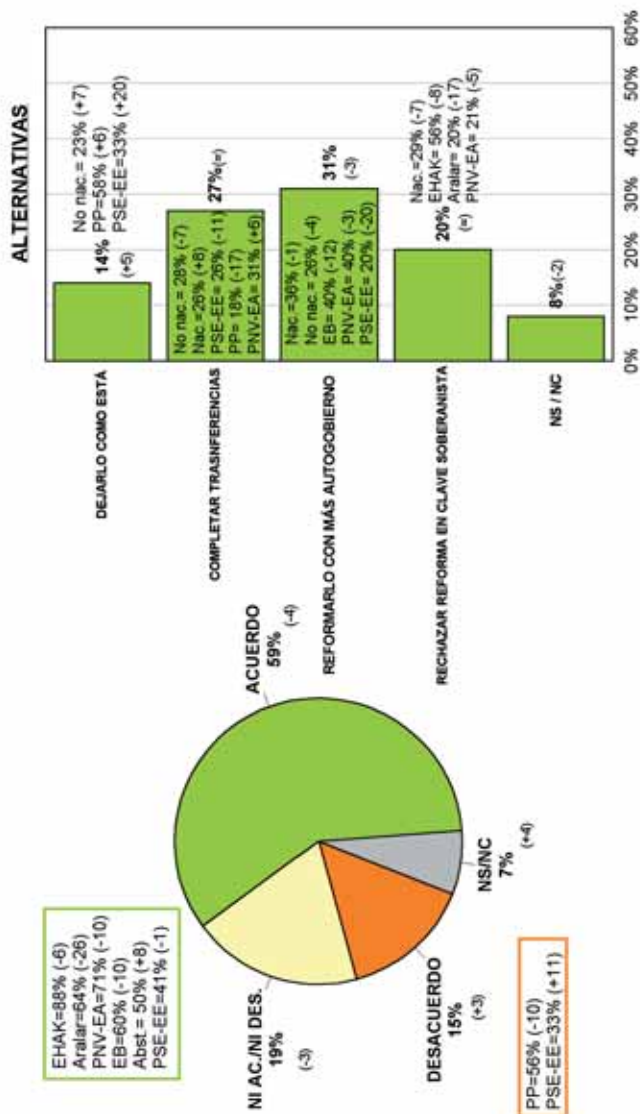




## Gráfico 19: SATISFACCION CON EL ESTATUTO DE AUTONOMIA

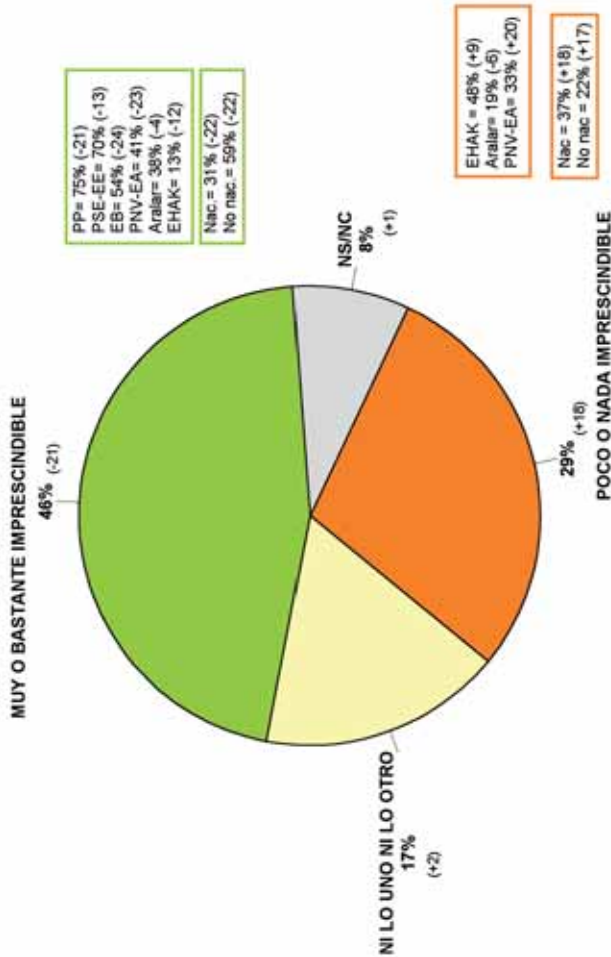


**Gráfico 20: ACUERDO/DESACUERDO CON LOS QUE DICEN QUE EL ESTATUTO VASCO  
ESTA AGOTADO Y HAY QUE SUPERARLO Y ALTERNATIVAS  
PARA RESOLVER LA ACTUAL SITUACION**



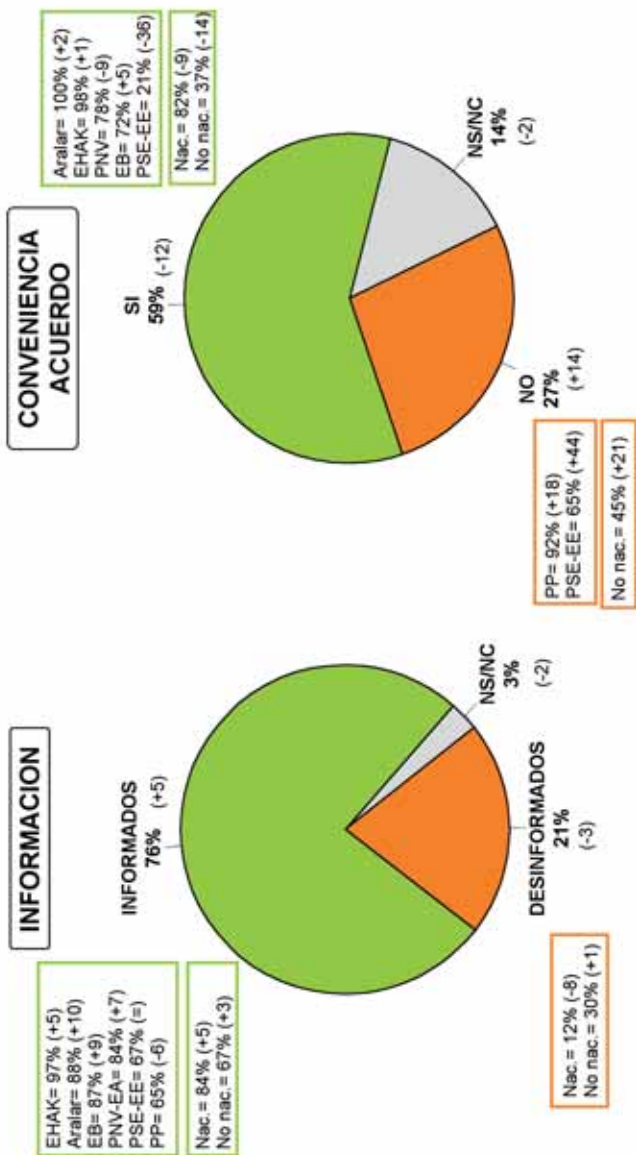
Euskobarómetro. Noviembre 06 (Mayo 06)

Gráfico 21: MANTENIMIENTO DEL CONSENSO ESTATUTARIO DE 1979



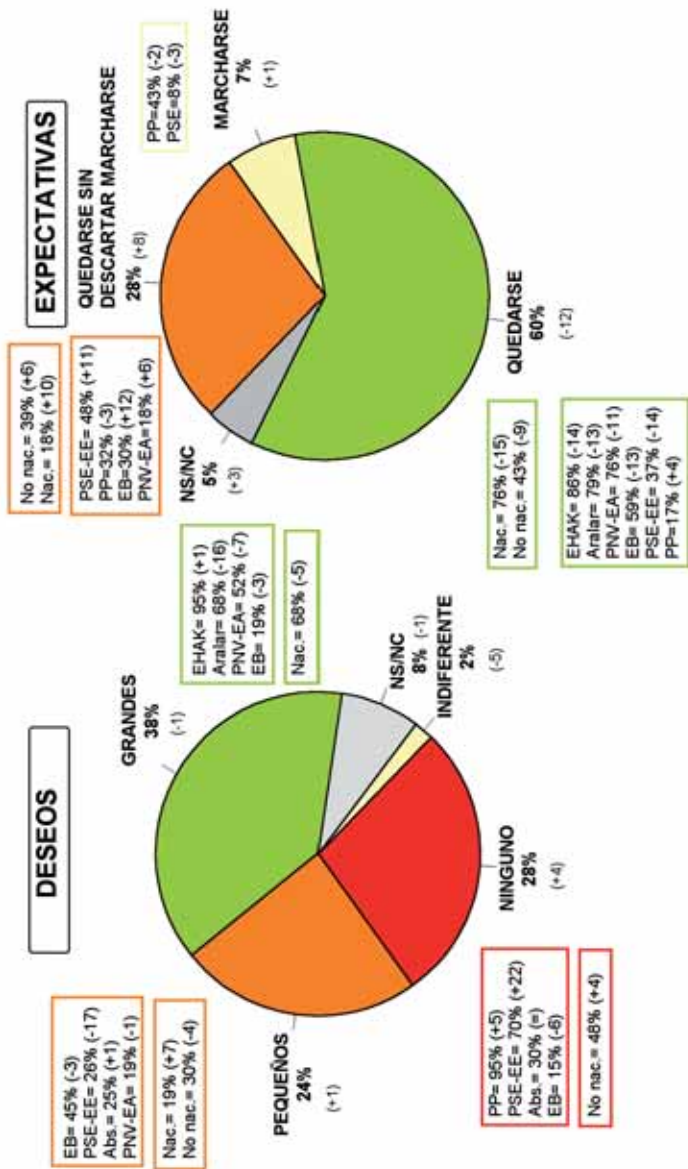


**Gráfico 22: GRADO DE INFORMACION SOBRE LA IMPLICACION DE LA AUTODETERMINACION EN EUSKADI Y CONVENIENCIA DE UN ACUERDO SOBRE LA MISMA**



Euskobarómetro. Noviembre 06 (Mayo 06)

**Gráfico 23: DESEOS DE INDEPENDENCIA DE LOS VASCOS  
Y PREDISPOSICIÓN EN UNA HIPOTÉTICA EUSKADI INDEPENDIENTE**



# Bloque V

**En un contexto de claro enfriamiento del optimismo respecto de la violencia, los vascos mantienen el rechazo mayoritario a ETA y la unidad para deslegitimar el recurso a la violencia como forma de defender objetivos políticos, consolidándose una mayoría en EHAK que la rechaza.**

**Se dividen a la hora de constatar un incremento de la crispación social en la vida cotidiana, atribuida a la división entre nacionalistas y autonomistas.**

**Han perdido la confianza mayoritaria en que estemos a las puertas del final de ETA y no creen en su voluntad de poner fin a la violencia y de aceptar las reglas democráticas**

**La movilización de la sociedad civil, la política de zapatero y su gobierno, los movimientos cívicos de resistencia, el ejemplo norirlandés, la predisposición de la izquierda abertzale y la acción de las organizaciones de víctimas son, ahora, para los vascos las principales contribuciones a la nueva situación**

**Muestran su acuerdo mayoritario con que se dan las condiciones para un diálogo Gobierno-ETA para el final del terrorismo, pero se muestran más divididos que nunca ante una eventual negociación entre ambos, según que ésta sea incondicional o condicionada a su abandono de las armas**

**Enfrían su apoyo mayoritario a medidas penitenciarias, administrativas y judiciales que acompañen y faciliten las conversaciones para el final del terrorismo de ETA, pero siguen divididos y poco proclives al perdón y la reinserción de los presos por delitos de terrorismo.**

**Una mayoría decreciente siguen avalando la necesidad, oportunidad y complementariedad de la mesa de partidos, pero se muestran divididos sobre la participación en la misma de la Batasuna ilegalizada, a la que exigen mayoritariamente su condena de la violencia para volver a la legalidad, incluida la mayoría de los votantes de EHAK.**

**La mayoría de los vascos no ven imprescindible la concertación entre PSOE y PP, dudan de la sinceridad de su voluntad de acuerdo, por lo que lo ven muy improbable, dando por muerto el pacto antiterrorista**

**Se muestran divididos sobre la politización de las víctimas del terrorismo y creen que tienen igual derecho que el resto de los ciudadanos a ser oídas, dividiéndose también a la hora de valorar las movilizaciones ciudadanas de los grupos pacifistas y cívicos contra la violencia.**

## **SE ENFRIA EL OPTIMISMO CON LA EVOLUCIÓN DE LA VIOLENCIA EN EL ÚLTIMO AÑO**

Una mayoría decreciente de casi dos de cada tres vascos (62 %) se muestran optimistas con la evolución del problema de la violencia en los últimos tiempos, tras un significativo retroceso semestral de 24 puntos, que da un giro brusco a la tendencia de los dos últimos años, en los que se había acumulado un incremento de hasta 60 puntos. Es algo en lo que están de acuerdo, casi por igual, nacionalistas (65 %) y no nacionalistas (57 %), que son los que más habían percibido el cambio en los últimos años, y la mayoría de todos los electorados democráticos. Frente a ellos, solo un exiguo 11 % piensa que ha ido a peor. Finalmente, el escepticismo se sitúa en algo menos de uno de cada cuatro (24 %), tras un avance de quince puntos en el último semestre (ver Gráfico 24).

## **LOS VASCOS MANTIENEN LA UNIDAD PARA RECHAZAR EL RECURSO A LA VIOLENCIA COMO FORMA DE DEFENDER OBJETIVOS POLÍTICOS, SIENDO ALGO QUE COMPARTE DE FORMA ESTABLE LA MAYORÍA DE LOS VOTANTES DE EHAK**

Algo menos de nueve de cada diez vascos (85 %) mantienen la opinión, casi unánime ya (entre el 57 % de EHAK y el 93 % del PNV-EA) de que hoy en Euskadi se pueden defender todas las aspiraciones y objetivos políticos sin necesidad de recurrir a la violencia, algo en lo que están incluso de acuerdo, por octavo semestre consecutivo, una mayoría estable de los votantes de la izquierda abertzale, que refleja su propio desgaste político. Por el contrario, la legitimación de la violencia como forma de hacer política es apoyada por un 3 % de los vascos, que solo sustenta ya menos de uno de cada diez de los votantes de EHAK (ver Gráfico 25).

## **LOS VASCOS SE DIVIDEN ENTRE LOS QUE AFIRMAN O NIEGAN QUE LA TENSIÓN DE LOS PARTIDOS ESTÉ PRODUCIENDO UN INCREMENTO DE LA CRISPACION SOCIAL, ATRIBUIDA A LA DIVISIÓN ENTRE NACIONALISTAS Y NO NACIONALISTAS**

Para algo más de la mitad (52 %) de los vascos, frente a casi otro tanto (47 %) que lo afirman, las actuales divisiones entre los partidos políticos han dejado de generar tensión, discusiones y crispación en su entorno cotidiano inmediato. Esta percepción, que había dado un vuelco notable en el primer semestre del año, dando cuenta de la menor presión violenta, por un lado, y del nuevo clima que estaba produciendo la expectativa de diálogo, ha empeorado ligeramente en este último semestre. Además, esta percepción positiva afecta por igual (51



%) a nacionalistas y no nacionalistas y a todos los electorados con una homogeneidad que se detecta en muy pocos indicadores (ver Gráfico 26).

Con todo, a ese 47 % que sigue percibiendo un aumento de la crispación en su entorno, tras un incremento semestral de 7 puntos, le hemos vuelto a preguntar por las causas. Se mantiene muy estable el diagnóstico ciudadano y entre las causas a los que ellos atribuyen esta situación de crispación social vuelven a destacar: en primer lugar, para la mayoría (23 %) el desacuerdo entre nacionalistas y no nacionalistas, sobre todo entre los socialistas. El frente constitucionalista sigue ocupando la segunda posición para casi dos de cada cinco vascos (17 %), sobre todo nacionalistas. En tercer lugar, para algo menos de uno de cada diez lo es el frente nacionalista (6 %), sobre todo entre los electores populares. Los ligeros incrementos (7 y 4 puntos, respectivamente) de estas dos últimas razones aducidas denotan el telón de fondo de una mayor polarización política.

## **RETROCEDE EL RECHAZO FRONTAL Y MAYORITARIO DE LOS VASCOS A ETA, MIENTRAS SIGUEN EROSIONÁNDOSE SUS APOYOS EN EL MUNDO ABERTZALE**

El rechazo frontal y mayoritario a ETA lo siguen expresando la mitad de los vascos (50 %), perdiendo el máximo histórico del semestre anterior al retroceder 11 puntos y situándose en un nivel muy parecido al de la tregua anterior. Es una actitud que solo es claramente mayoritaria entre los no nacionalistas (64 %) y en casi todos los electorados democráticos (con la excepción de Aralar), desde el mínimo del 48 % del PNV-EA hasta el 97 % de PP, llegando a una parte importante de los nacionalistas (39 %) — ver Gráfico 27 —.

Las opiniones de apoyo remoto, sea de los que piensan que antes estaba justificada la violencia de ETA pero ahora ya no (19 %), sea de los que comparten los fines pero no los métodos violentos (14 %), experimentan ligerísimos incrementos (2 y 1 punto, respectivamente), destacando entre los que se sienten nacionalistas (37 %) y la mayoría gubernamental.

Sin embargo, a pesar de su menor significación estadística, lo más llamativo sigue siendo la práctica desaparición del apoyo explícito y total (0,8 %), incluso en el electorado de EHAK (6 %), así como la reducción a solo tres puntos de la justificación crítica de los que apoyan a ETA reconociendo sus errores, que solo es mantenida por algo más de uno de cada diez (14 %) de los votantes de EHAK. Hoy el grueso de la izquierda abertzale se sitúa en el apoyo a sus fines, rechazando sus métodos violentos (53 %), o en el apoyo remoto (9 %), dándose la circunstancia de que ya son casi tantos los que la rechazan frontalmente (5 %), como los que

manifiestan su apoyo incondicional. Todo esto supone que en los últimos meses se ha consolidado la tendencia interanual de una mayor dificultad de estos sectores de opinión para seguir legitimando la violencia y, en consecuencia, un desgaste continuado de sus apoyos sociales y su discurso tradicional.

En cuanto a la calificación o consideración de los vascos respecto a los activistas de ETA, hay que decir que nunca desde la transición habían cosechado un rechazo tan mayoritario. Hoy la gran mayoría de los vascos (65 %) los considera “terroristas” (40 %), “asesinos” (19 %) y “fanáticos” (6 %), siendo algo que comparten, con mayor o menor intensidad, nacionalistas (51 %) y no nacionalistas (78 %) y casi todos los electorados democráticos. Por el contrario, la consideración de “patriotas” ha caído hasta su mínimo histórico (5 %), en tanto que la calificación como “idealistas” sigue situada en el 20 %, en un retroceso significativo y continuado en los últimos años. Estos calificativos positivos o complacientes solo encuentran eco en Guipúzcoa (37 %) y entre uno de cada tres nacionalistas (32 %), de forma que la idea de “patriotas” es respaldada, sobre todo y casi en solitario, por algo menos de uno de cada tres votantes de EHAK (31 %) y la de “idealistas” encuentra un eco mayoritario en este mismo electorado (39 %) y en el de Aralar (40 %), con un continuo retroceso en el resto de electorados nacionalistas y EB.

## **LOS VASCOS HAN PERDIDO LA CONFIANZA MAYORITARIA EN QUE ESTEMOS A LAS PUERTAS DEL FINAL DE ETA Y NO CREEN EN SU VOLUNTAD DE PONER FIN A LA VIOLENCIA Y DE ACEPTAR LAS REGLAS DEMOCRÁTICAS**

La coyuntura política viene marcada, sin duda, por el anuncio del alto al fuego permanente de ETA, ubicado en el contexto del final dialogado del terrorismo propuesto por el Presidente Zapatero y aprobado hace más de un año por el Congreso de los Diputados, así como por los avatares e incertidumbres de este proceso en los últimos meses. Lo cierto es que los vascos se muestran profundamente divididos entre los que expresan mucha o bastante confianza (35 %) o, por el contrario, desconfianza (42 %) en que estemos a las puertas del final del terrorismo, disipándose la ilusión inicial y produciéndose un claro vuelco semestral de más de 20 puntos del optimismo al pesimismo. La confianza solo se mantiene de forma mayoritaria, a pesar de mostrar la misma intensidad en su retroceso, entre los nacionalistas (51 %) y sus electorados (desde el mínimo del 48 % del PNV-EA al máximo del 64 % de EHAK). Por el contrario, la desconfianza cunde de forma mayoritaria entre los no nacionalistas (57 %) y los electorados del PP (92 %), el PSE-EE (71 %), los abstencionistas (50 %) y una parte importante de los apoyos del tripartito gubernamental (ver Gráfico 28).



Este pesimismo se refleja, sobre todo, en la convicción mayoritaria (64 %) de que es perfectamente posible de que ETA vuelva a matar. Es una percepción que expresan, aunque con distinta intensidad, tanto nacionalistas (54 %), como no nacionalistas (74 %) y que divide en partes iguales al electorado de EHAK.

Esta misma división, con el mismo vuelco pesimista y con los mismos apoyos se refleja entre los que no creen en la sinceridad y predisposición de ETA y su entorno social de poner fin a la violencia (46 %) y, sobre todo, de la voluntad de la izquierda abertzale para aceptar las reglas del juego democrático (51 %), especialmente entre los no nacionalistas (66 % y 70 %, respectivamente), y la minoría que sigue convencida de lo contrario (36 % y 27 %), especialmente entre los nacionalistas (55 % y 45 %) ---ver Gráfico 29 ---.

### **LA MOVILIZACIÓN DE LA SOCIEDAD CIVIL, LA POLÍTICA DE ZAPATERO Y SU GOBIERNO, LOS MOVIMIENTOS CÍVICOS DE RESISTENCIA, EL EJEMPLO NORIRLANDÉS, LA PREDISPOSICIÓN DE LA IZQUIERDA ABERTZALE Y LA ACCIÓN DE LAS ORGANIZACIONES DE VÍCTIMAS SON PARA LOS VASCOS LAS PRINCIPALES CONTRIBUCIONES A LA NUEVA SITUACIÓN**

Les hemos vuelto a preguntar a los vascos que nos puntuasen según una escala de 0 a 10 el grado de contribución de distintos actores o acciones a esta nueva dinámica de final del terrorismo. Su diagnóstico ha sido el siguiente, dentro de la frialdad que caracteriza a nuestra opinión pública y tras un descenso generalizado en las puntuaciones: así, con puntuaciones que superan el 5, encabeza el ranking la movilización de la sociedad civil (5,4), seguida de Zapatero y su gobierno (5,2), que se intercambian en la primera y segunda posición. Con puntuaciones menores y por orden se sitúan: los movimientos cívicos de resistencia (4,8), que suben de la quinta a la tercera posición, el ejemplo norirlandés (4,5), la predisposición de la izquierda abertzale (4,3), que es quien más retrocede en su puntuación, la acción de las organizaciones de víctimas (4,3), que son las únicas que mejoran su puntuación (2 puntos) y las que protagonizan una mayor escalada al pasar del puesto once al sexto. Les siguen la irrupción del terrorismo islámico (4,1), el Pacto de Lizarra y el Plan Ibarretxe (4), la eficacia de las Fuerzas y Cuerpos de Seguridad del Estado (3,8) y la colaboración del Gobierno francés (3,3), todos en retroceso, volviendo a cerrar la tabla los efectos del Pacto por las Libertades y contra el Terrorismo (3,2) y la política antiterrorista del PP (2,6) ---- ver Gráfico 30 ----.

De nuevo, el diagnóstico y las valoraciones diferencian y contraponen con claridad a las opiniones públicas nacionalistas o no. Para los primeros, la escala la encabezan la predisposición de la Izquierda Abertzale (5,5), el ejemplo



norirlandés (5), el Pacto de Lizarra y el Plan Ibarretxe (4,9), el Presidente Zapatero y su gobierno (4,8) y la movilización de la sociedad civil (4,6), que son los que superan o se acercan al 5, siendo la política antiterrorista del PP la que cierra la tabla (1,4). Para los segundos, mucho más generosos y estables en sus puntuaciones, el ranking lo inician la movilización de la sociedad civil (6), la contribución de los movimientos cívicos de resistencia (5,5), el Presidente Zapatero y su gobierno (5,4), la acción de las organizaciones de víctimas (5,2) y la eficacia de los Cuerpos y Fuerzas de Seguridad del Estado (4,9) y la cierran la predisposición de la izquierda abertzale (3,2) y el Pacto de Lizarra y el Plan Ibarretxe (3) .

### **LOS VASCOS MUESTRAN SU ACUERDO MAYORITARIO CON QUE SE DAN LAS CONDICIONES PARA UN DIALOGO GOBIERNO-ETA PARA EL FINAL DEL TERRORISMO DE ETA**

Para casi dos de cada tres vascos (62 %) se dan las condiciones adecuadas fijadas por el Congreso de los Diputados para que el Gobierno pueda iniciar el diálogo con ETA, que pueda llevar al final de las acciones terroristas. Frente a ellos, un tercio está en desacuerdo con tal posibilidad en este momento (32 %). Si los nacionalistas apoyan muy mayoritariamente (77 %) la primera posición, los no nacionalistas se muestran muy divididos entre ambas (ver Gráfico 31).

Sin embargo, los vascos se muestran más divididos en su convicción de que ambas partes ya han acordado en secreto algún tipo de condiciones políticas para este final dialogado. Aunque una exigua mayoría se inclina por tal posibilidad (48 %), sobre todo entre los nacionalistas (57 %) y, en menor medida, los no nacionalistas (44 %), la otra mitad se divide entre quienes la niegan (27 %) o no tienen opinión (25 %).

### **LOS VASCOS ENFRIAN SU APOYO MAYORITARIO A MEDIDAS PENITENCIARIAS, ADMINISTRATIVAS Y JUDICIALES QUE ACOMPAÑEN Y FACILITEN LAS CONVERSACIONES PARA EL FINAL DEL TERRORISMO DE ETA**

Uno de los temas claves de la actual coyuntura son las medidas de apaciguamiento que el Gobierno y el sistema democrático puedan adoptar para facilitar las conversaciones del final del terrorismo, aunque ETA no haya declarado el abandono definitivo de las armas y siempre que no haya violencia ni intimidación de ningún tipo. En tal sentido, les hemos preguntado a los vascos por algunas de las que se barajan por los distintos actores, obteniendo los siguientes resultados: el acercamiento de presos de ETA es la que más respaldo y consenso obtiene (72 %) y le siguen la mejora de sus condiciones carcelarias y la aplicación





selectiva de beneficios penitenciarios (60 %) y la tolerancia progresiva de las actividades de la izquierda abertzale (59 %), tras retrocesos semestrales de más de 10 puntos, y, sobre todo, la pérdida del apoyo mayoritario de los no nacionalistas. Finalmente, la opinión pública vasca se divide entre los que están a favor (40 %) y en contra (41 %) de que se relaje la acción policial contra los activistas de ETA o los favorables (44 %) y contrarios (34 %) a que se alivie la aplicación de las medidas judiciales contra las acciones ilegales de la izquierda abertzale, precisamente por la posición, claramente, dispar de nacionalistas y no nacionalistas (ver Gráfico 32).

## **LOS VASCOS SE MUESTRAN MÁS DIVIDIDOS QUE NUNCA ANTE UNA EVENTUAL NEGOCIACIÓN GOBIERNO-ETA, SEGÚN QUE ÉSTA SEA INCONDICIONAL O CONDICIONADA A SU ABANDONO DE LAS ARMAS**

En el último año se mantiene la preferencia mayoritaria de los vascos (87 %) por una eventual negociación gobierno-ETA, aunque en los últimos meses esta mayoría se muestra más dividida entre los que apoyarían una negociación incondicional (40 %) y los que prefieren seguir condicionándola a que ETA abandone las armas (47 %), siendo algo que comparten mayoritariamente nacionalistas (95 %) y no nacionalistas (79 %). Los que condicionan la negociación al abandono de las armas, además de ser mayoritarios entre los no nacionalistas (61 %), lo son entre los votantes socialistas (75 %) y de EB (58 %), con apoyos importantes entre los votantes del PNV-EA (44 %) y el PP (36 %). Por su parte, los partidarios de la negociación incondicional, que hoy es apoyada por dos de cada cinco vascos (40 %), homogeneizan a los votantes de EHAK (86 %), aunque con el respaldo significativo de una mayoría creciente (63 %) de los nacionalistas (entre el 52 % del PNV-EA y el 64 % de Aralar). Sin embargo, sigue habiendo una minoría de menos de uno de cada diez vascos (8 %) que rechazan cualquier tipo de negociación, sobre todo entre los no nacionalistas (13 %), que deja casi en solitario a una mayoría de electores populares (53 %) --- ver Gráfico 33 ---

Además, una mayoría oscilante de vascos está predispuesta a que, en el caso de que ETA abandone definitivamente las armas, haya contrapartidas políticas (66 %), se pueda celebrar un referéndum (56 %) y se concedan medidas de gracia y reinserción (61 %), con un ligero avance semestral en la primera opción (2 puntos) y retrocesos importantes en las otras dos (17 y 11 puntos, respectivamente), por un cambio de preferencias de los no nacionalistas. En efecto, son opciones que aglutinan mayorías por encima de las cuartas quintas partes de los nacionalistas, pero o dividen profundamente a los no nacionalistas (en el primer caso) o concitan su rechazo mayoritario (en los otros dos), tras una evolución desfavorable a tales concesiones en el último semestre.

## **LOS VASCOS SIGUEN DIVIDIDOS Y VUELVEN A MOSTRARSE MENOS PROCLIVES AL PERDÓN Y LA REINSERCIÓN DE LOS PRESOS POR DELITOS DE TERRORISMO**

Solo uno de cada tres vascos (32 %), tras un significativo retroceso de ocho puntos en el último semestre, piensan que todos los terroristas que se arrepientan y expresen su decisión de abandonar las armas deberían beneficiarse de las medidas de reinserción social. Frente a ellos y de forma estable, dos de cada cinco (41 %) opinan que éstas sólo podrían aplicarse a aquellos que no tengan delitos de sangre, mientras que algo más de uno de cada cinco (21 %), tras un significativo avance semestral de once puntos, no están dispuestos a perdonar y creen que unos y otros deben cumplir íntegramente sus penas. Esta distribución invierte la tendencia iniciada el semestre anterior y muestra una cierta evolución negativa de la opinión pública vasca en relación al perdón, sin duda influida por los últimos rebrotes de violencia y la frustración de las expectativas positivas abiertas con la declaración de alto al fuego permanente (ver Gráfico 34).

La primera opción es mayoritaria entre los nacionalistas (53 %), mientras que los no nacionalistas se muestran mucho más divididos y reticentes al perdón, entre el perdón condicional (48 %) y el resto de opciones, sobre todo el cumplimiento íntegro de las penas (32 %). Solo los votantes de EHAK (62 %) y Aralar (58 %) se muestran mayoritariamente favorables al perdón incondicional, mientras que los de EB se inclinan ahora por condicionarlo (52 %). Tanto los votantes del PNV-EA, como los del PSE-EE se muestran más divididos, ya sea entre el perdón condicional (43 %) o no (43 %), los primeros, o entre el perdón condicional (48 %) o el cumplimiento íntegro de las penas (35 %), los segundos. Por el contrario, los del PP (64 %) siguen siendo cada vez más partidarios del cumplimiento íntegro de las penas.

## **UNA MAYORÍA DECRECIENTE DE VASCOS SIGUE AVALANDO LA NECESIDAD, OPORTUNIDAD Y COMPLEMENTARIEDAD DE LA MESA DE PARTIDOS**

Otra de las novedades de la nueva situación es el planteamiento de la doble mesa negociadora por parte de la Izquierda Abertzale y ETA y la demanda de la mesa de partidos que incluya a Batasuna para alcanzar un acuerdo político que pueda ser sometido a consulta popular. En tal sentido, les hemos vuelto a preguntar a los vascos por la necesidad y oportunidad de tal mesa, así como su compatibilidad con la actividad parlamentaria. En todos los supuestos hay una mayoría en torno a los tres de cada cinco vascos, pero con retrocesos semestrales de entre 16 y 18 puntos, sobre todo entre los no nacionalistas, que son los que ahora se muestran más divididos. Si los electorados nacionalistas y de la mayoría gubernamental se muestran claramente a favor (entre el mínimo del 75 % de EB y el máximo del 98 % de EHAK), los populares



lo hacen en claramente en contra (por encima del 80 %), mientras que los socialistas se muestran profundamente divididos (ver Gráfico 35).

### **LOS VASCOS SE MUESTRAN DIVIDIDOS SOBRE LA PARTICIPACIÓN DE LA BATASUNA ILEGALIZADA EN LA MESA DE PARTIDOS, PERO APOYAN MAYORITARIAMENTE LA EXIGENCIA DE SU CONDENA PREVIA DE LA VIOLENCIA PARA VOLVER A SER UNA OPCIÓN LEGAL, INCLUIDA LA MAYORÍA DE LOS VOTANTES DE EHAK**

En este mismo sentido, les hemos preguntado a los vascos por uno de los temas que más controversia están suscitando. Por un lado, si aceptan la participación de Batasuna en la citada mesa de partidos, incluso antes de ser legalizada y, por otro lado, sobre la exigencia de que condene la violencia para ser legalizada de nuevo. Respecto a la participación de la Batasuna ilegalizada en la mesa de partidos, los vascos se muestran muy divididos, ya que, aunque hay una mayoría muy ajustada a favor de tal posibilidad (48 %), algo más de un tercio se oponen a la misma (36 %), pero esta división es aún mayor si tenemos en cuenta que las opiniones públicas nacionalista o no nacionalista definen mayorías a favor (77 %) ---- entre el mínimo del 55 % de EB y el máximo del 92 % de Aralar ---- y en contra (57 %) ---- entre el mínimo del 66 % del PSE-EE y el 85 % del PP ---- , respectivamente ( ver Gráfico 36).

Sin embargo, una mayoría significativa de más de dos de cada tres vascos (68 %) apoyan la exigencia de que Batasuna, o quien la sustituya con otra denominación, deba hacer una condena expresa y previa de la violencia para poder ser legalizada. En este caso, el acuerdo es compartido por nacionalistas (60 %) y no nacionalistas (75 %) y por todos los electorados democráticos (desde el mínimo del 52 de Aralar hasta el máximo del 81 % de EB). Frente a esta mayoría, solo algo menos de uno de cada cinco vascos rechaza tal exigencia (19 %). Pero, lo más llamativo es el dato de la división del electorado de EHAK entre el apoyo mayoritario a tal exigencia (50 %) y su rechazo (42 %).

### **LA MAYORÍA DE LOS VASCOS NO VEN IMPRESCINDIBLE LA CONCERTACIÓN ENTRE PSOE Y PP EN MATERIA ANTITERRORISTA, DUDAN DE LA SINCERIDAD DE SU VOLUNTAD DE UN ACUERDO, QUE VEN MUY POCO PROBABLE, Y SE INCLINAN A DAR POR MUERTO EL PACTO POR LAS LIBERTADES Y CONTRA EL TERRORISMO**

Otro de los temas más debatidos en la actual situación es el del acuerdo gobierno-oposición en materia de política antiterrorista y el necesario apoyo de la oposición a las iniciativas gubernamentales. Sin embargo, son evidentes las tensiones entre los dos principales partidos españoles en esta materia, que han llegado a la retirada

del apoyo prometido por el PP al gobierno y, por tanto, la ruptura total entre ambos. Por eso, les hemos vuelto a preguntar a los vascos por su opinión sobre la necesidad o imprescindibilidad de tal acuerdo entre los dos grandes partidos nacionales, inclinando el equilibrio del semestre anterior hacia una mayoría que apoya el carácter prescindible de tal acuerdo (55 %). Si los nacionalistas refuerzan esta mayoría clara (66 %) --- desde el mínimo del mínimo del 60 % de EB al máximo del 78 % de EHAK ---, los no nacionalistas se muestran totalmente divididos o desorientados, siendo los que más han cambiado en el último semestre. Frente a esta mayoría, una minoría de algo más de uno de cada tres vascos considera, por el contrario, imprescindible o necesario tal acuerdo (35 %), sobre todo entre los votantes del PP (80 %) y, en menor medida, entre los del PSE-EE (56 %), que se muestran más divididos (ver Gráfico 37).

La clave está en la sinceridad de la voluntad de acuerdo mostrada por los dos grandes partidos, en la que no cree una minoría de algo más de uno de cada tres vascos (35 %), sobre todo entre los nacionalistas (44 %). Sin embargo, solo uno de cada diez vascos cree en la sinceridad de ambos (11 %), mientras que son más los que confían en el PSOE y su gobierno (33 %) que lo que lo hacen en el PP (9 %), tanto entre nacionalistas como no nacionalistas. Se da la circunstancia que, si en el PSE-EE hay una mayoría exigua (56 %) que confía en la voluntad de acuerdo de los suyos --- a la que se añade el 7 % que cree en la sinceridad en ambos ---, en el PP solo confía algo más de dos de cada cinco de sus votantes (44 %) --- a los hay que añadir el 13 % que apuesta por la sinceridad de ambos ---.

Sin embargo, los vascos, nacionalistas o no y en todos los electorados, albergan muy pocas dudas sobre las escasas probabilidades de concertación entre ambos partidos mayoritarios (81 %). Esto no implica, con todo, que exista la misma unanimidad para dar por muerto el Pacto por las Libertades y contra el Terrorismo firmado por ambos hace más de cinco años, aunque hay una mayoría que así piensa (55 %), sobre todo entre los nacionalistas (69 %), que siempre lo han rechazado --- desde el mínimo del 54 % de EB al máximo del 87 % de EHAK ---. Solo uno de cada cinco vascos sigue apostando por él, sobre todo en el electorado del PP (56 %), mientras que los no nacionalistas, en general, y el electorado socialista, en particular, se muestra mucho más dividido

## **LOS VASCOS SE MUESTRAN DIVIDIDOS SOBRE LA POLITIZACIÓN DE LAS VÍCTIMAS DEL TERRORISMO Y CREEN QUE TIENEN IGUAL DERECHO QUE EL RESTO DE LOS CIUDADANOS A SER OIDAS**

Ultimamente, las víctimas del terrorismo y la violencia han adquirido un importante protagonismo político y están jugando un papel activo en el debate político. En



este sentido, les hemos vuelto a preguntar a los vascos por su acuerdo o desacuerdo con el hecho de que las víctimas y quienes les apoyan “politicen”, de alguna manera, su sufrimiento personal, dejando de ser un asunto estrictamente privado, evolucionando la opinión pública vasca hacia una clara división.

Algo más de dos de cada cinco vascos (43 %), con un retroceso interanual de 22 puntos, no están de acuerdo con tal politización, sobre todo, entre los nacionalistas (54 %) — desde el 45 % de EB al 84 % de Aralar ---. Frente a esta exigua mayoría decreciente, existe un tercio de vascos (33 %), que, tras un incremento de 21 puntos en el último semestre, la apoyan, sobre todo, entre los no nacionalistas (42 %) y los votantes del PP (67 %) y, en menor medida, del PSE-EE (46 %) ---- ver Gráfico 38 ----

En este mismo sentido, una amplia mayoría de casi tres de cada cuatro vascos (72 %), tras un retroceso semestral de 12 puntos, les niegan a las víctimas de ETA y a los colectivos que les representan mayor derecho que el resto de los ciudadanos a ser oídas en las decisiones políticas que se adopten en relación al problema de la violencia en Euskadi. En este caso, es una opinión ampliamente compartida por todos los sectores sociales y políticos. Son algo más de uno de cada diez (11 %), los vascos que piensan que tienen mayor derecho a ser oídas por haber sufrido directamente la violencia de ETA, sobre todo entre los votantes del PP (33 %) y los socialistas (22 %).

## **LOS VASCOS SE MUESTRAN DIVIDIDOS A LA HORA DE VALORAR LAS MOVILIZACIONES CIUDADANAS DE LOS GRUPOS PACIFISTAS Y CÍVICOS CONTRA LA VIOLENCIA**

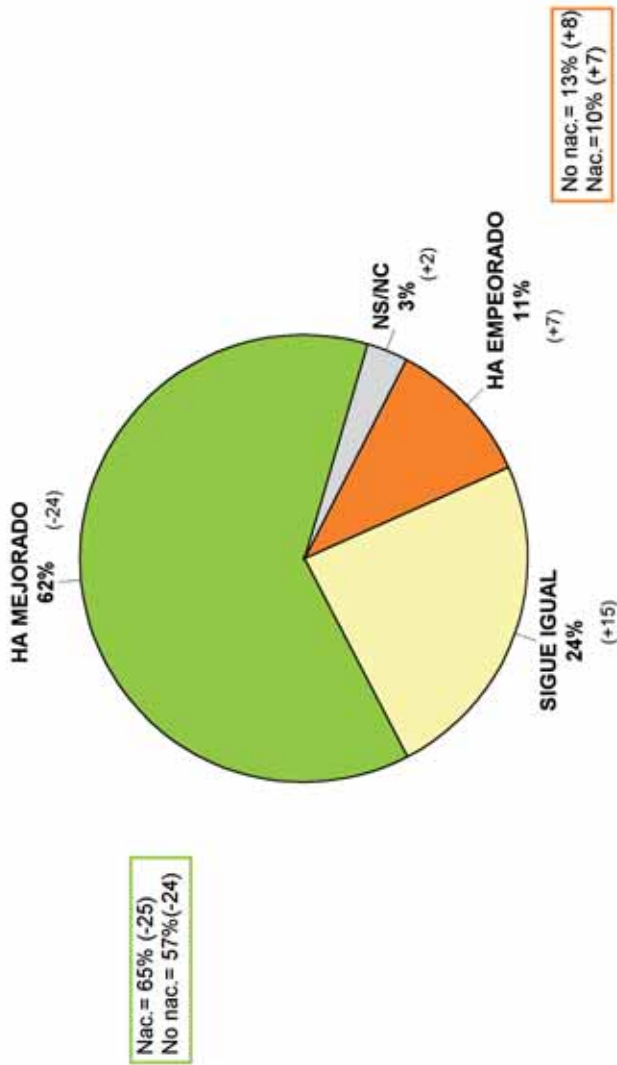
Algo más de dos de cada cinco vascos (43 %), tras retroceder 14 puntos en los últimos cinco años, consideran positivas las iniciativas a favor de la movilización ciudadana contra la violencia terrorista promovidas por grupos como “Gesto por la paz”, “Foro de Ermua”, “Basta ya” y otros. Se trata de una opinión mantenida de forma mayoritaria solo por los no nacionalistas (60 %) y los votantes populares (98 %) y socialistas (69 %), en tanto que entre los nacionalistas sigue siendo minoritaria (26 %), después de retroceder más de veinte puntos en estos años (ver Gráfico 39).

Frente a ellos, la opinión negativa llega al tercio (33 %), tras haberse duplicado en el último año y destacando, sobre todo, entre los votantes de EHAK (83 %) y Aralar (68 %), pero también entre los electorados de los partidos del gobierno (algo más de dos quintas partes) y los nacionalistas (52 %), en general. En el medio se sitúa otro quinto de vascos que, de forma decreciente, se muestran

indiferentes, por efecto de la progresiva polarización de ambas opiniones públicas, nacionalista y no nacionalista, sobre este tema.



Gráfico 24: EVOLUCIÓN DEL PROBLEMA DE LA VIOLENCIA EN EL ÚLTIMO AÑO



**Gráfico 25: HOY EN EUSKADI SE PUEDEN DEFENDER TODAS LAS ASPIRACIONES Y OBJETIVOS POLÍTICOS SIN NECESIDAD DE RECURRIR A LA VIOLENCIA**

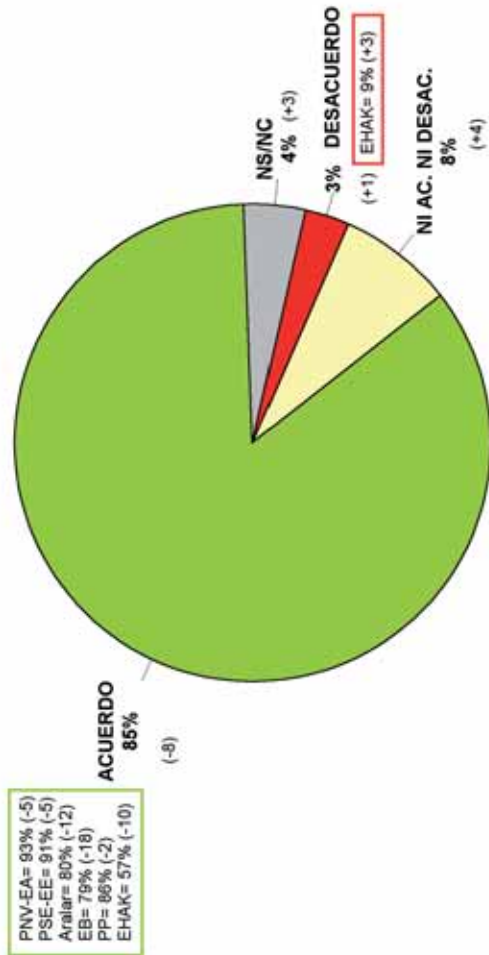




Gráfico 26: PERCEPCIÓN DE LOS VASCOS SOBRE EL INCREMENTO DE LA CRISPACIÓN SOCIAL Y SUS CAUSAS

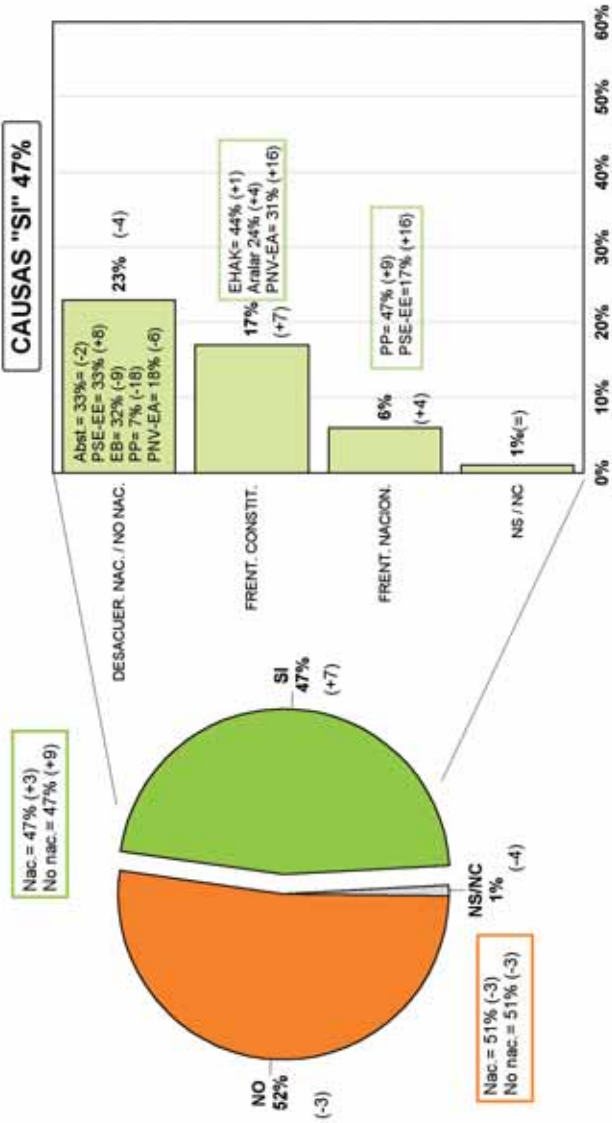
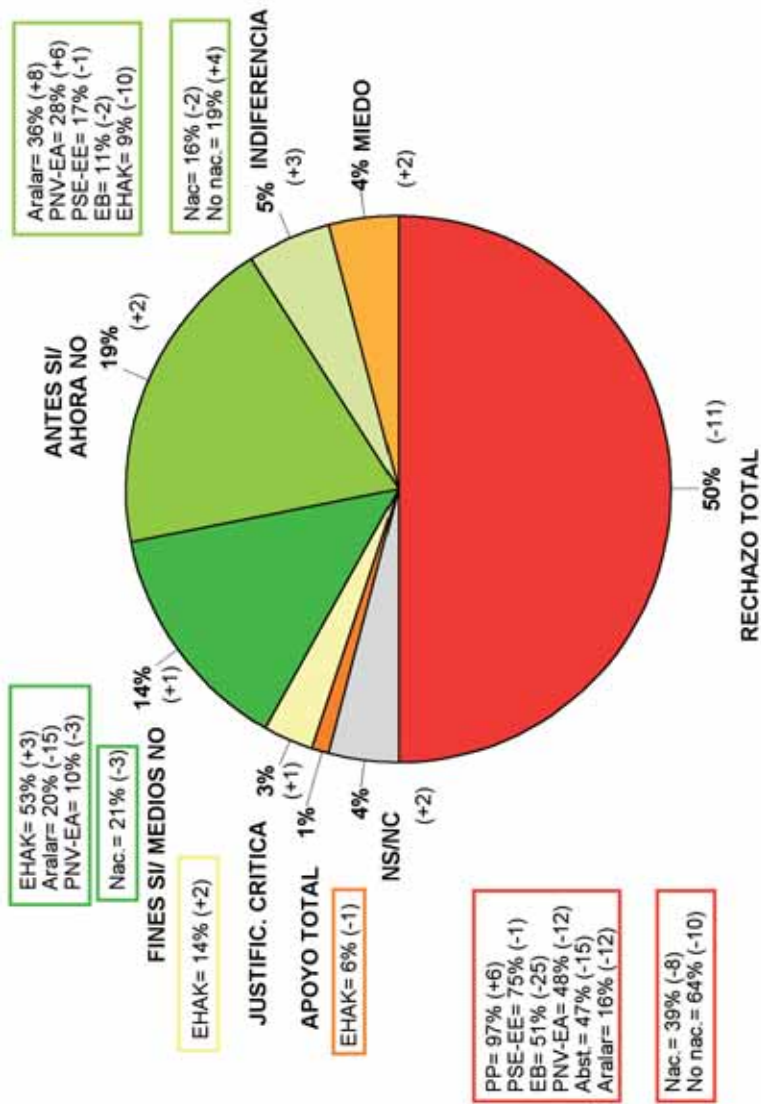
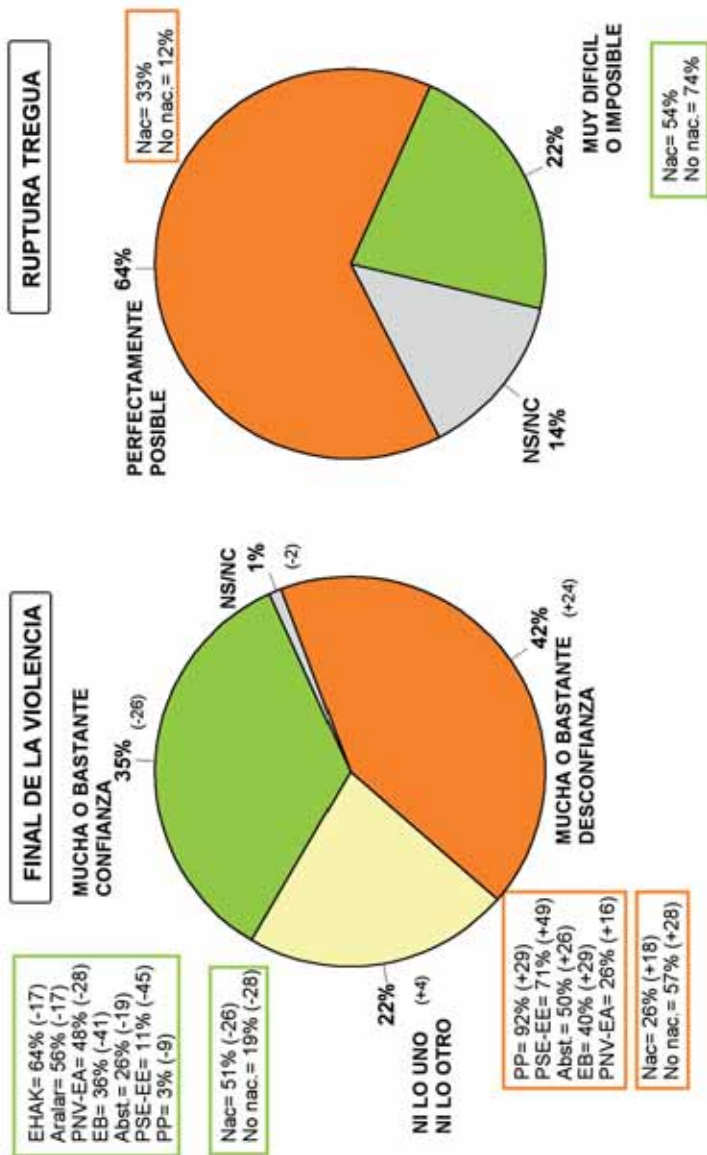


Gráfico 27: ACTITUD DE LOS VASCOS ANTE ETA

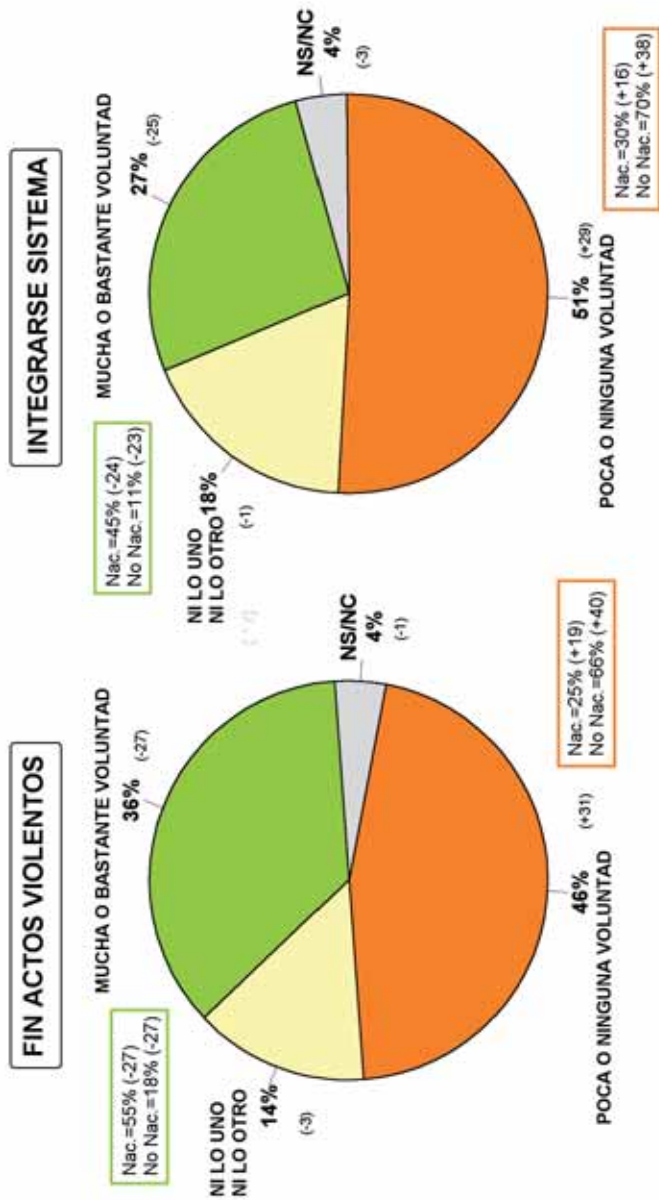


**Gráfico 28: CONFIANZA / DESCONFIANZA EN QUE ESTAMOS A LAS PUERTAS DEL FINAL DE LA VIOLENCIA Y POSIBILIDAD DE RUPTURA DE LA TREGUA**

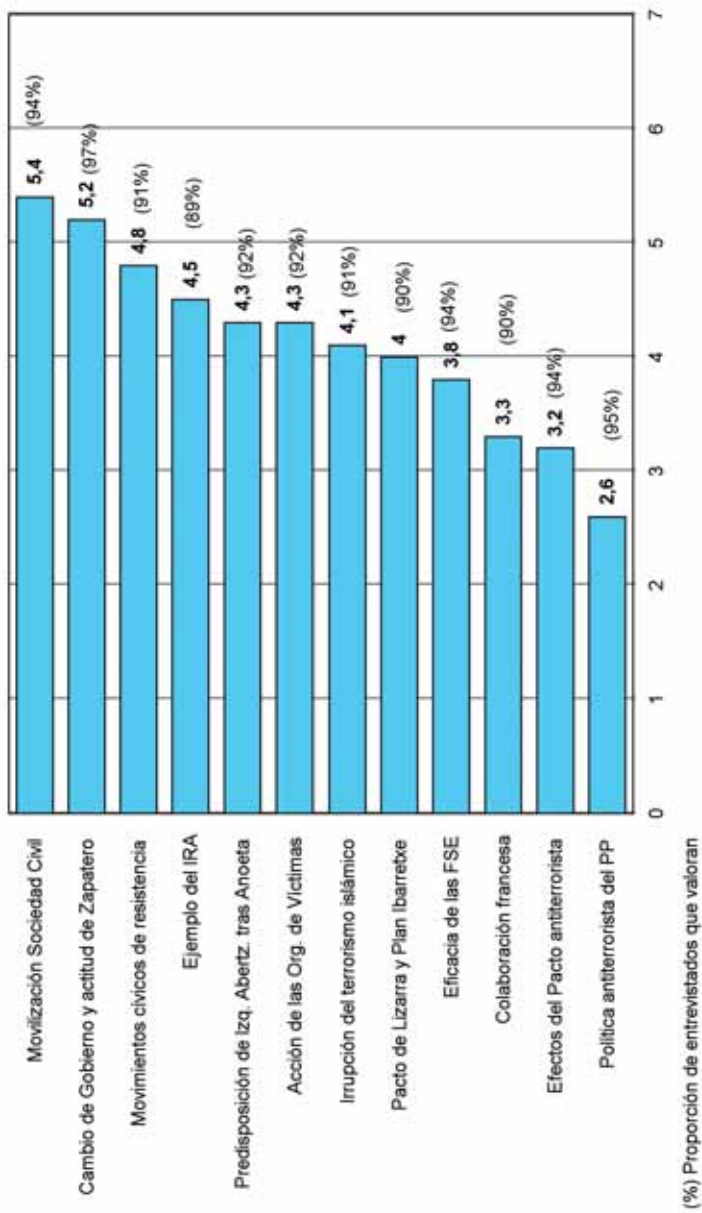


Euskobarómetro. Noviembre 06 (Mayo 06)

**Gráfico 29: VOLUNTAD DE ETA Y LA IZQUIERDA ABERTZALE DE PONER FIN A ACTOS VIOLENTOS Y DE INTEGRARSE EN SISTEMA DEMOCRATICO**



**Gráfico 30: VALORACION DE DIFERENTES PROTAGONISTAS EN LLEGADA DE DINAMICA DE FINAL DE TERRORISMO**



**Gráfico 31: ACUERDO / DESACUERDO CON QUE SE DAN LAS CONDICIONES PARA UN DIALOGO GOBIERNO-ETA Y CON QUE AMBOS HAN ACORDADO EN SECRETO CONDICIONES POLITICAS**

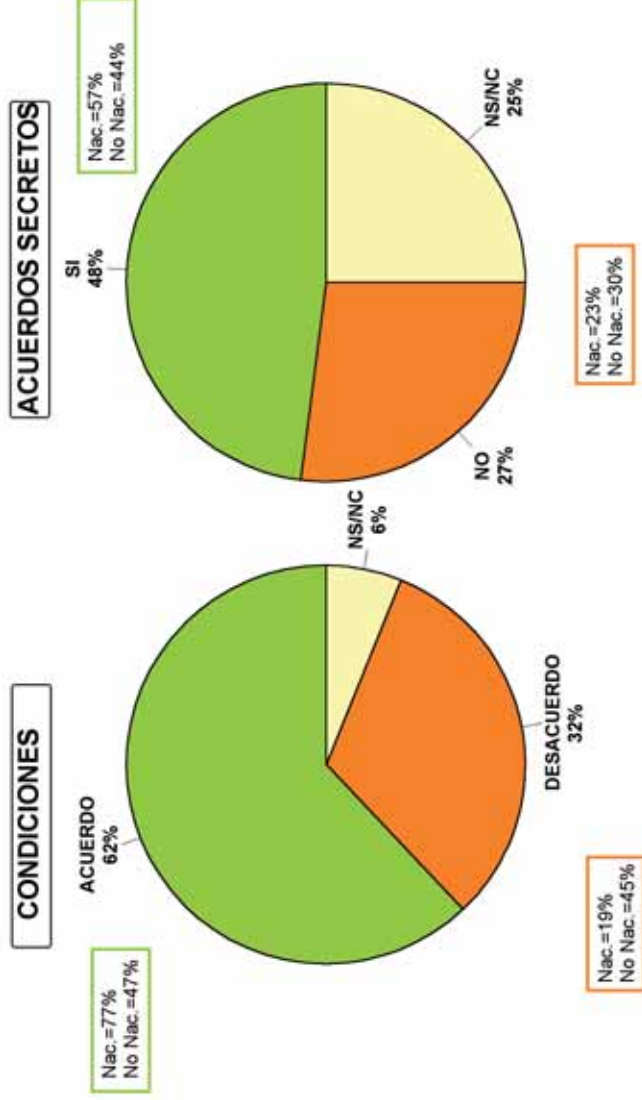
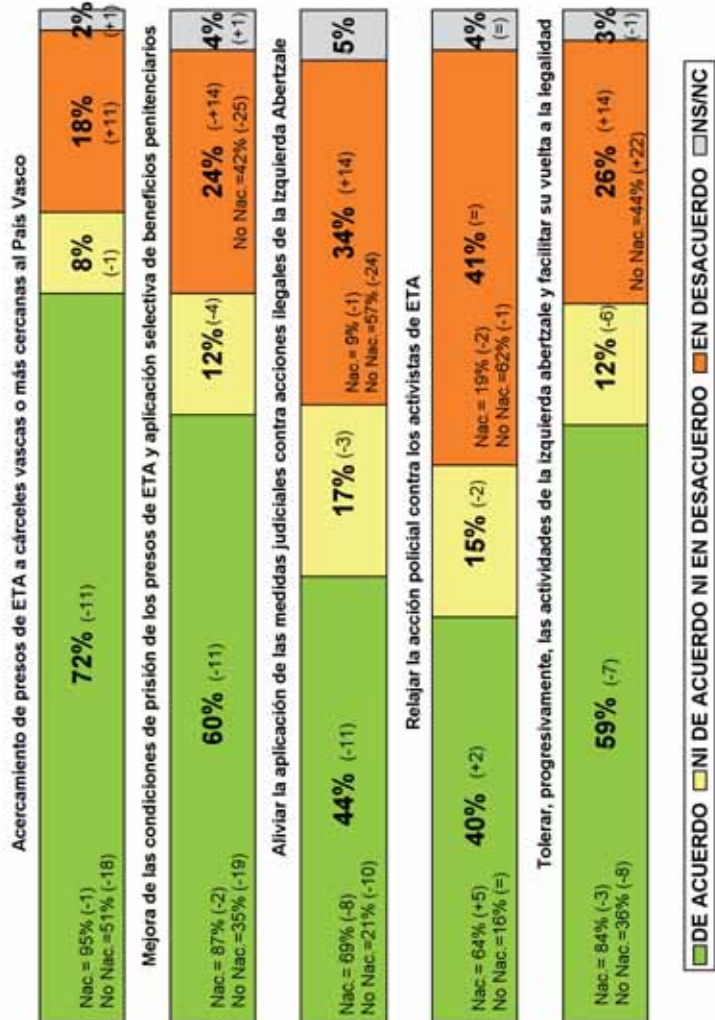
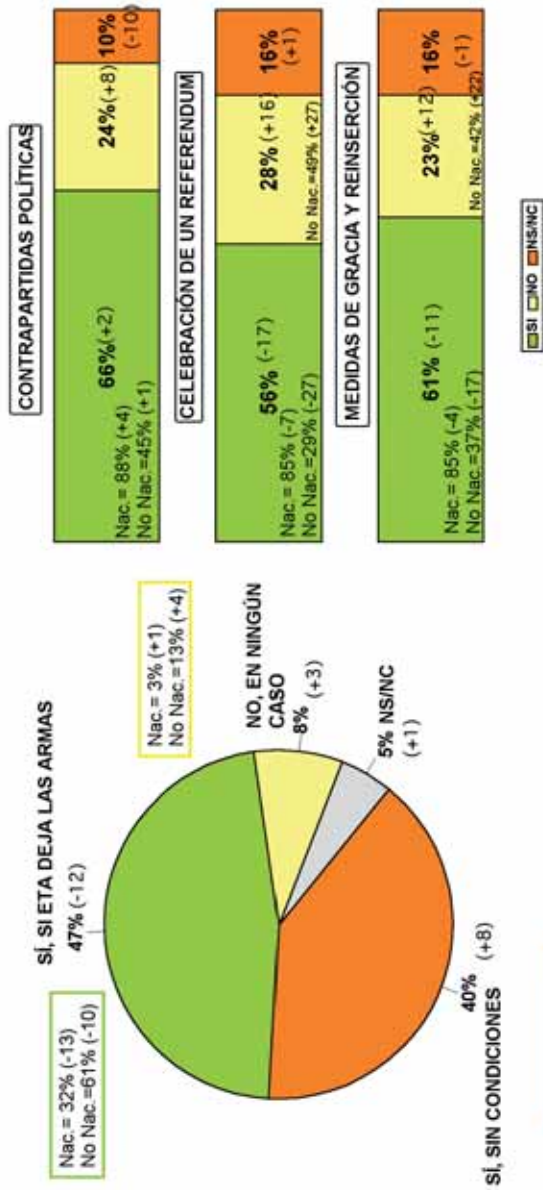


Gráfico 32: ACUERDO/DESACUERDO CON DETERMINADAS MEDIDAS AUNQUE NO HAYA DECLARACION DE ABANDONO DEFINITIVO DE LAS ARMAS

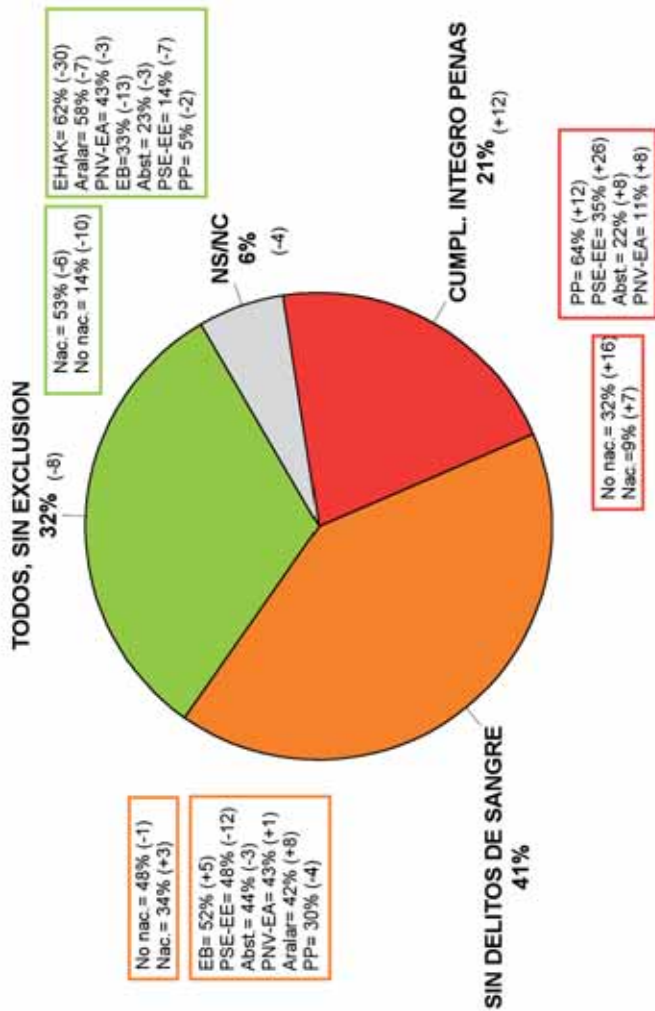


**Gráfico 33: OPINION SOBRE UNA EVENTUAL NEGOCIACION GOBIERNO-ETA Y DISPOSICION A DAR CONTRAPARTIDAS SI ETA DEJA LAS ARMAS**

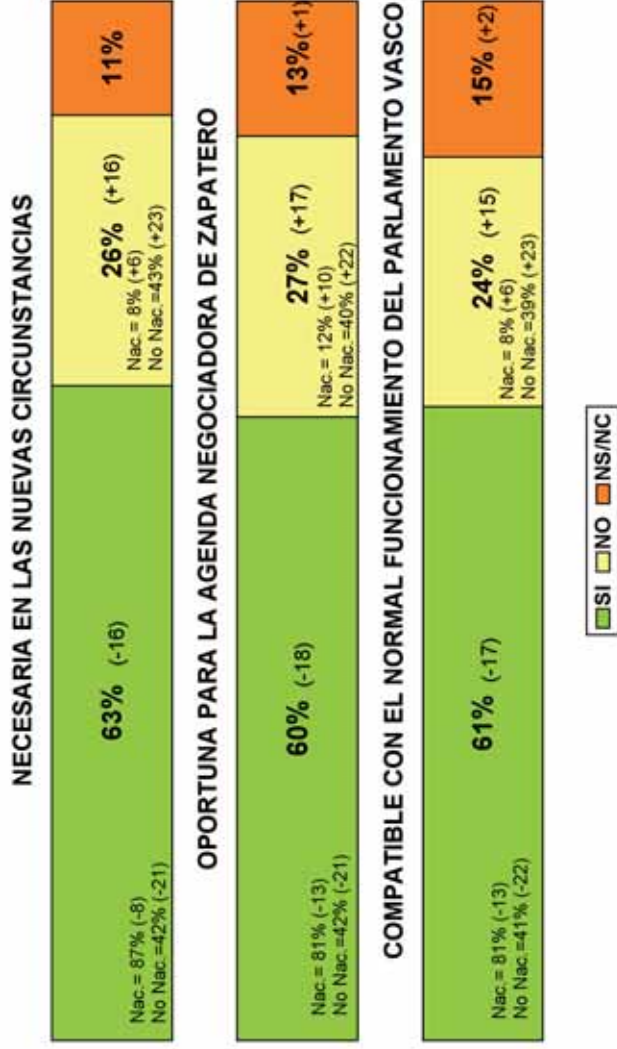




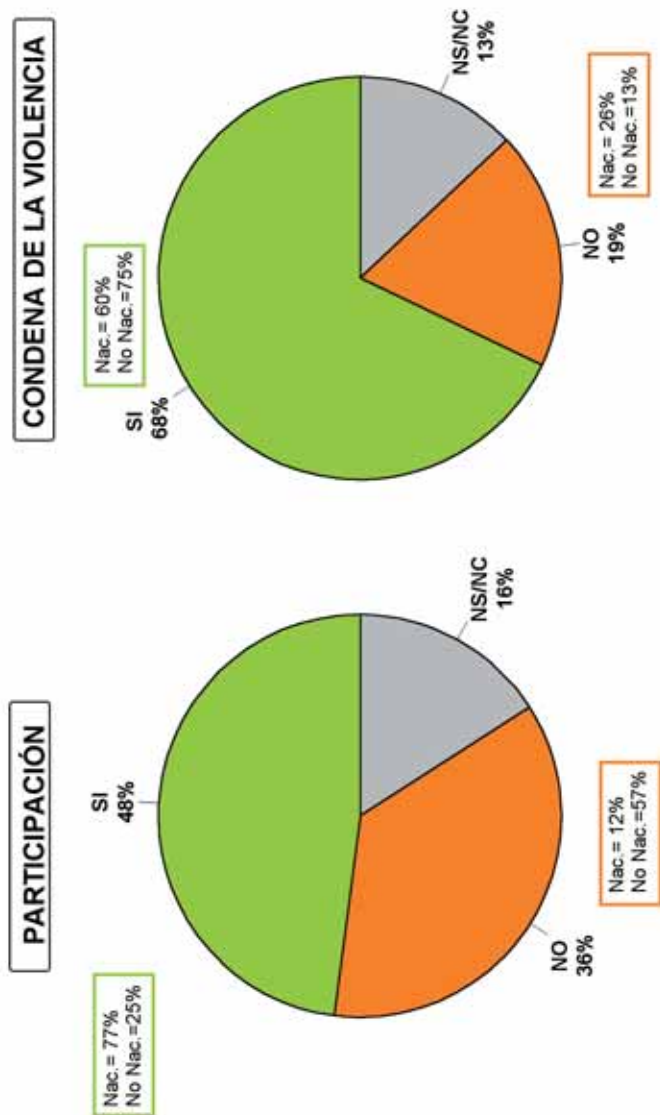
**Gráfico 34: OPINION DE LOS VASCOS SOBRE LA REINSENCION DE LOS PRESOS POR DELITOS DE TERRORISMO**



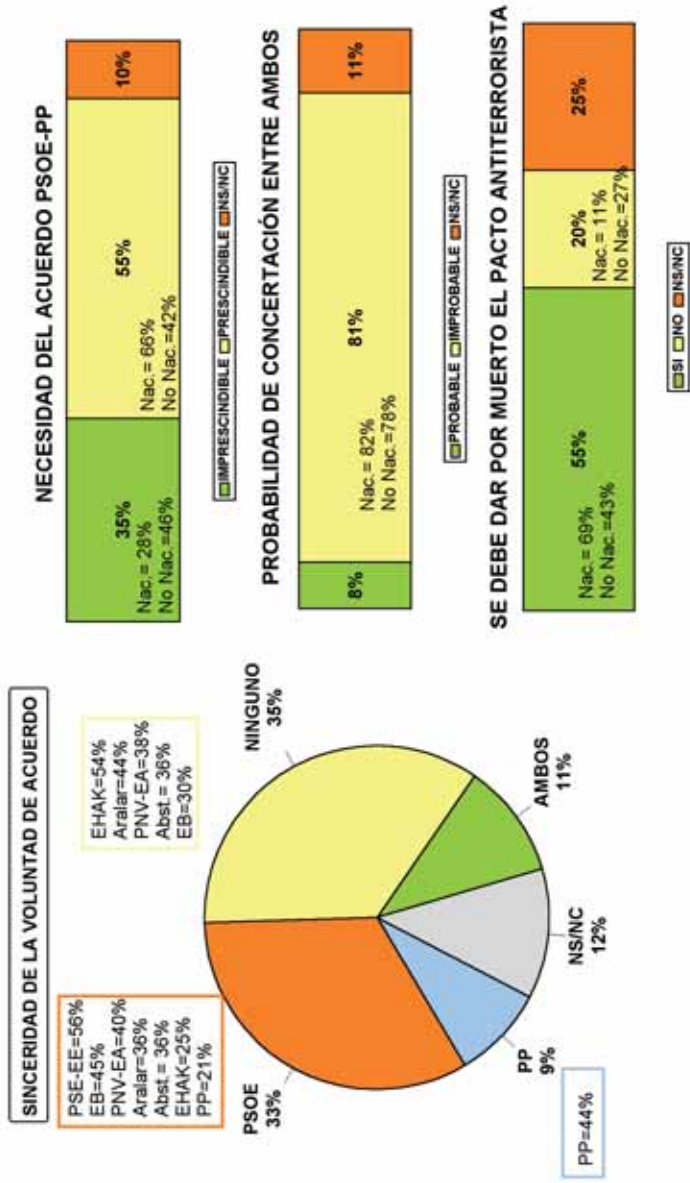
**Gráfico 35: NECESIDAD, OPORTUNIDAD Y COMPATIBILIDAD CON LA ACTIVIDAD DEL PARLAMENTO VASCO DE LA MESA DE PARTIDOS PROPUESTA POR IBARRETXE**



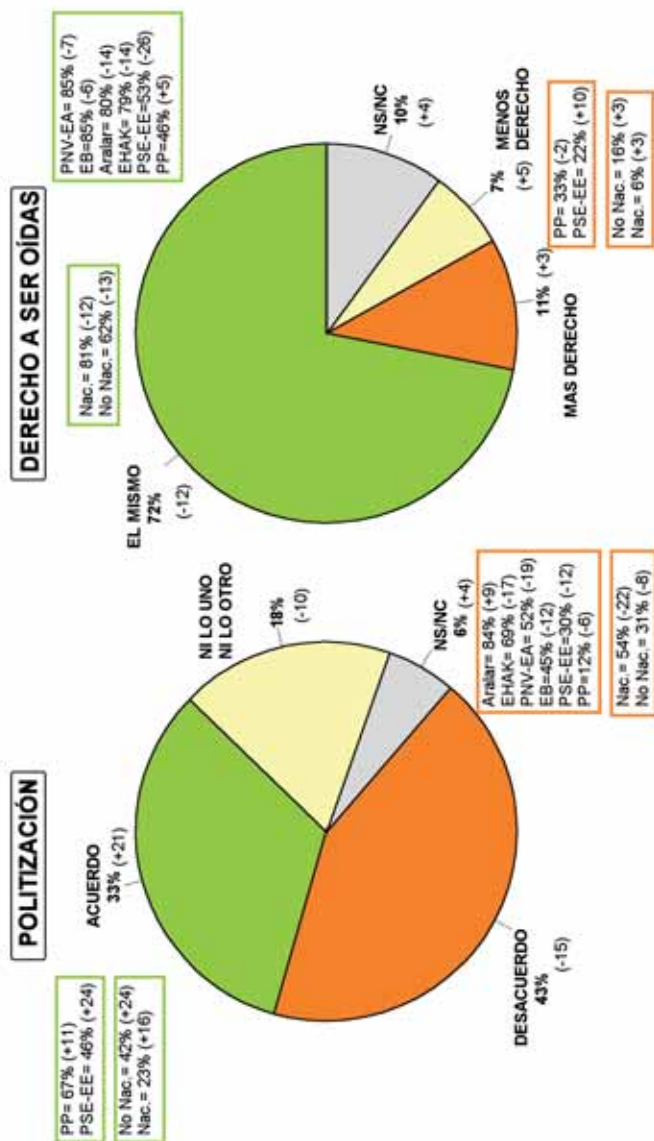
**Gráfico 36: PARTICIPACION DE BATASUNA EN LA MESA DE PARTIDOS ANTES DE SER LEGALIZADA Y EXIGENCIA DE CONDENA DE LA VIOLENCIA PARA SU LEGALIZACION**



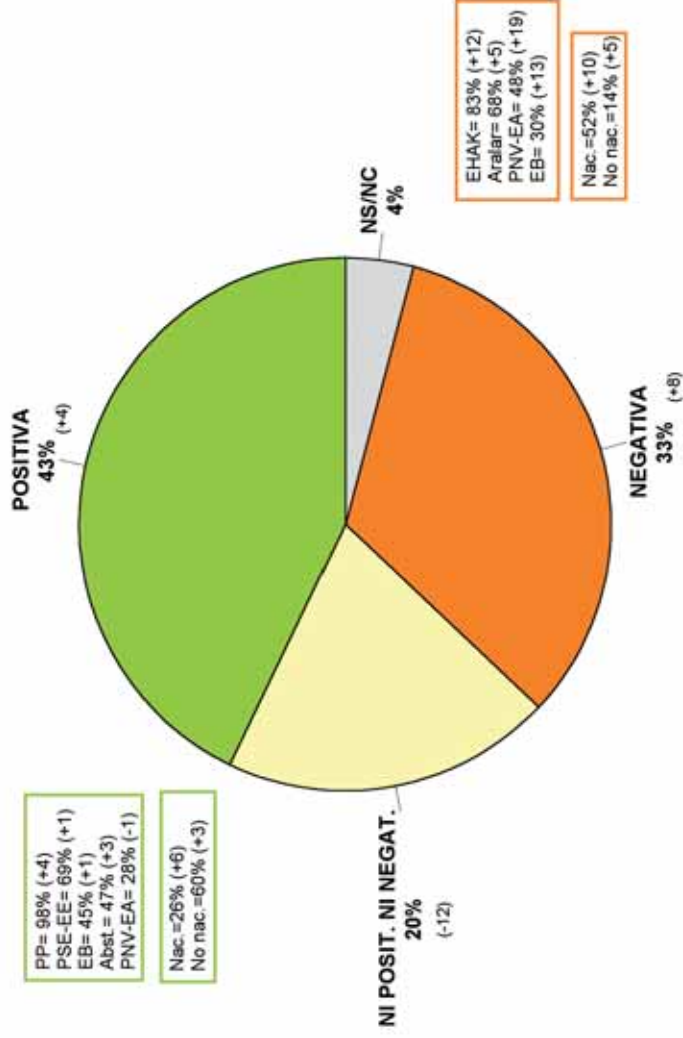
**Gráfico 37: SINCERIDAD, PROBABILIDAD Y NECESIDAD DE UN ACUERDO PSOE-PP EN RELACION A LA POLÍTICA ANTITERRORISTA**



**Gráfico 38: Opinión sobre si las víctimas deben “politizar” su situación y derecho a ser oídas por la sociedad**



**Gráfico 39: OPINION SOBRE LAS INICIATIVAS A FAVOR DE LA MOVILIZACION CIUDADANA Y EN CONTRA DE LA VIOLENCIA Y LA INTOLERANCIA**





eman ta zabal zazu



Universidad  
del País Vasco

Euskal Herriko  
Unibertsitatea



DEPARTAMENTO DE  
CIENCIA POLÍTICA  
Y DE LA ADMINISTRACIÓN

POLITIKA ETA  
ADMINISTRAZIO ZIENTZIEN SALA

Posta kutxatila 644 Apartado

Telefono 94 601 23 79

94 601 23 84

Fax 94 601 23 84

48080 BILBAO

E-mail: [cpveusko@lg.ehu.es](mailto:cpveusko@lg.ehu.es)

Internet: [www.ehu.es/cpweb](http://www.ehu.es/cpweb)