



eusko **BAROMETRO**

Estudio periódico de la opinión pública vasca

Noviembre 2007



EUSKOBARÓMETRO

Noviembre 2007





PRESENTACIÓN

EUSKOBARÓMETRO es el nombre de un equipo de investigación de la UPV-EHU/EHU dirigido por el profesor **Francisco José Llera Ramo**, Catedrático de Ciencia Política y de la Administración, que cuenta con un núcleo estable formado por los profesores Eider Alkorta, Arantxa Elizondo, Patxi Juaristi, Eva Martínez, José M. Mata, Juantxu Mokoroa, Carmelo Moreno, Ainhoa Novo, Alberto de la Peña, Alfredo Retortillo y Pablo San Martín y la asistencia técnica de los investigadores Juan Luis Arriaga, Jonatan García, Yosune Iraola, Rafael Leonisio, Beatriz Santisteban y Raquel Sanz.

El proyecto inicia su andadura en el año 1995, aprovechando una dilatada experiencia de investigación desde los años setenta, con un objetivo prioritario en torno al estudio del comportamiento político y la opinión pública vasca, al que se han añadido otros de análisis y evaluación institucional y de políticas públicas. En este sentido, la actividad del **EQUIPO EUSKOBARÓMETRO** ha sido muy fructífera en estos años, como muestra la repercusión pública de las sucesivas oleadas de su propio barómetro de opinión y los múltiples estudios realizados. Actualmente, podemos decir que el Equipo Euskobarómetro es un grupo de calidad científica reconocida, ocupando la segunda posición del ranking de los 222 grupos de investigación del sistema universitario vasco evaluados por el Gobierno Vasco.

- 1) El primer resultado práctico del Equipo Euskobarómetro ha sido crear un rico banco de datos a partir de las encuestas periódicas del llamado Euskobarómetro, que se realiza de forma semestral. En un futuro no muy lejano estos millones de datos acumulados y sistematizados podrán ser consultados y tratados on line, pero por el momento, podemos ofrecer una selección relevante de los mismos. Dichos datos, aportados por las generosas respuestas de más de 50.000 ciudadanos vascos a lo largo de casi tres décadas, se pueden consultar en el apartado de **SERIES DE DATOS TEMPORALES DE EUSKOBARÓMETRO** de nuestra web site.
- 2) El propio Equipo Euskobarómetro hace públicos para los medios de comunicación, y para la opinión pública en general, los resultados más relevantes de cada oleada de primavera y otoño del Euskobarómetro, con datos de carácter político, social y económico. Estos datos pueden consultarse en **ÚLTIMOS DATOS DEL EUSKOBARÓMETRO** del citado sitio en la red.
- 3) El Equipo Euskobarómetro suele adelantar sus estimaciones electorales para Euskadi cada vez que entramos en un período electoral. Estas previsiones del Equipo Euskobarómetro sobre las elecciones autonómicas vascas pueden ser consultadas en el apartado de **ESTIMACIONES ELECTORALES DEL EUSKOBARÓMETRO**, en esta misma página web.
- 4) Asimismo, el Equipo Euskobarómetro realiza de forma periódica otro tipo de actividades de investigación y de consultoría, sobre todo en el campo del análisis empírico, la evaluación institucional y el campo de las políticas públicas. Estas actividades también puede verse en el apartado **RELACIÓN DE TRABAJOS DEL EQUIPO EUSKOBARÓMETRO**, que aparece en esta misma página.



- 5) Dentro de los trabajos del Equipo Euskobarómetro, mención especial merece la línea de estudios de género y políticas de igualdad de oportunidades entre mujeres y hombres. En este sentido, un grupo de profesoras e investigadoras del equipo está desarrollando una serie de investigaciones y de trabajos de consultoría con instituciones, a fin de integrar la perspectiva de género en las actuaciones públicas y avanzar así en la eliminación de la discriminación entre los sexos. Todas estas actividades también pueden verse en esta misma página, en el apartado **ESTUDIOS DE GÉNERO**.
- 6) Casi desde sus comienzos, el **EUSKOBARÓMETRO** ha dedicado, con carácter pionero, una especial atención al conocimiento en imagen pública de la Universidad del País Vasco. Así, desde 1996 y con periodicidad anual hemos ido haciendo público nuestro estudio sobre **La proyección social de la UPV-EHU**, cuya última edición siempre puede ser consultada, previa autorización del Rectorado, en nuestra web.
- 7) El Equipo Euskobarómetro ha creado en el año 2000 un nuevo servicio, el llamado Observatorio de la Sociedad de la Información en Euskadi (OSIE), para medir el impacto de las nuevas tecnologías de la información en la comunidad vasca. Los resultados pueden consultarse también en esta página a través del enlace del **OBSERVATORIO DE LA SOCIEDAD DE LA INFORMACION EN EUSKADI (OSIE)**, que también aparece en esta misma página.
- 8) La entrada en vigor de la Europa del EURO, la reforma institucional y la ampliación de la Unión Europea, así como la nueva situación internacional, nos han llevado a la conclusión del interés creciente de estos asuntos y la consiguiente necesidad de crear un nuevo **OBSERVATORIO VASCO DE LA INTEGRACIÓN EUROPEA Y LA SOCIEDAD INTERNACIONAL (OVEI)**, que incorporamos a esta misma página a partir del barómetro de otoño de 2001.
- 9) Desde el año 2001, el **EUSKOBARÓMETRO**, junto con los barómetros universitarios regionales de las Universidades Autónoma de Barcelona (ICPS), Granada (CAPDEA) y Santiago de Compostela, han puesto en marcha el nuevo **OBSERVATORIO DE POLÍTICA AUTONÓMICA (OPA)**, que comparte, compara y difunde periódicamente la parte común de sus respectivos cuestionarios. El OPA dispone de una web (www.opa151.com) actualizada con enlaces fáciles desde y hacia los distintos barómetros regionales.
- 10) Además, en los últimos años el **EQUIPO EUSKOBARÓMETRO** ha abierto una nueva línea de estudios nacionales, realizados en colaboración con otras instituciones. Fruto de la colaboración con la Agencia Nacional de Evaluación de la Calidad y Acreditación (ANECA) es el estudio pionero de **Los Españoles y la Universidad. Primera encuesta nacional sobre la imagen pública del sistema universitario español**, publicado por dicha institución en el 2004 y que puede ser consultado en nuestra web. De la colaboración con la Fundación de Víctimas del Terrorismo (FVT) y el Centro de Investigaciones Sociológicas (CIS) es el estudio, también pionero, sobre **Los españoles y las víctimas del terrorismo. Primera encuesta nacional**, publicada por el CIS en el 2004. En colaboración también con la FVT ya se ha publicado también la **IIª Encuesta nacional "Percepción ciudadana sobre el terrorismo y sus víctimas"**, correspondiente al año 2005, así como la realización en 2006 y 2007, respectivamente, de la **IIIª y IVª Encuesta nacional "Percepción ciudadana sobre el terrorismo y sus víctimas"**. Todas ellas pueden ser consultadas en nuestra misma web.

Con los comentarios y datos que siguen, el equipo de investigación del EUSKOBARÓMETRO del Departamento de Ciencia Política de la UPV/EHU presenta los resultados más relevantes de la oleada de otoño referida al mes de noviembre de 2007.

**Esta información se puede consultar y ampliar
en nuestra web site:**

www.ehu.es/cpvweb



Í N D I C E

I. FICHA TÉCNICA.....	6
II. SITUACIÓN Y PREOCUPACIONES PERSONALES, EXPECTATIVAS, CLIMA SOCIAL Y ECONÓMICO, APOYO A LA CONSTITUCIÓN Y CONFIANZA INSTITUCIONAL.....	7
III. CLIMA POLÍTICO, CRISPACIÓN SOCIAL, EVALUACIÓN GUBERNAMENTAL Y LIDERAZGO POLÍTICO.....	21
IV. SENTIMIENTO NACIONALISTA E IDENTIDAD VASCA, AUTOGOBIERNO, PROPUESTAS DE IBARRETXE, AUTODETERMINACIÓN E INDEPENDENCIA.....	31
V. EVOLUCIÓN DE LA VIOLENCIA Y ACTITUDES ANTE LA MISMA, PERSPECTIVAS PARA EL FINAL DEL TERRORISMO Y POLÍTICA ANTITERRORISTA.....	51

FICHA TÉCNICA DEL EUSKOBARÓMETRO NOVIEMBRE 2007

Realización: Equipo EUSKOBAROMETRO del Dep. de Ciencia Política de la UPV/EHU, dirigido por el prof. **Francisco J. Llera Ramo** y formado por los profs. **José M. Mata, Carmelo Moreno y Alfredo Retortillo**, con la asistencia técnica de **Rafael Leonisio y Jonatan García**.

Trabajo de campo: Entrevistas individuales realizadas a domicilio mediante cuestionario estructurado entre los días 22 de Octubre y 16 de Noviembre de 2007 por la red de campo de CPS. Las especiales dificultades del trabajo de campo, por el rechazo a las entrevistas por parte de un sector de ciudadanos, han podido producir un ligero sesgo (de, al menos, 5 puntos) a favor de las opciones nacionalistas en el País Vasco. A pesar de esta constatación, hemos preferido no reequilibrar la muestra, dejando los datos tal como resultan de su recuento sin corrección alguna.

Universo: Población de 18 y más años de la Comunidad Autónoma del País Vasco.

Tamaño muestral: 1.200 entrevistas en 3 submuestras representativas provinciales de 400 entrevistas.

Diseño muestral: Polietápico y autoponderado según tipologías de las secciones censales realizadas por EUSTAT en 60 secciones censales (20 por provincia) de 28 municipios (5 en Álava, 10 en Vizcaya y 13 en Guipúzcoa) y selección aleatoria de individuos por cuotas de edad y sexo.

Error muestral: Para un nivel de confianza del 95 %, y supuesta la máxima variabilidad de la población $p = q = 0,5$, el error muestral para el conjunto de la muestra ponderada es de $\pm 2,82$ %. Para cada submuestra provincial y con las mismas condiciones, los errores son de $\pm 4,89$ % para los datos de Álava, Guipúzcoa y Vizcaya, respectivamente.

Cálculo de elevadores: Mediante un método iterativo la muestra ha sido ajustada por provincias, sexo, edad y niveles de instrucción de la Estadística de Población y Vivienda de 2005.



Bloque II

El 2007 ha sido un buen año para la inmensa mayoría de los vascos, enfriándose su confianza económica y las expectativas de futuro.

La violencia vuelve a ser su principal preocupación.

Una parte importante sigue expresando miedo a participar activamente en política, aunque se estabiliza la mejora del sentimiento de libertad para hablar de política y vuelve a aumentar la proporción de vascos dispuestos a irse.

Se acentúa el clima de malestar democrático, con una baja valoración institucional, que siguen diferenciando a los nacionalistas de los que no lo son y a los vascos de los españoles.

Retrocede ligeramente el apoyo mayoritario de los vascos a la constitución española.

EL 2007 HA SIDO UN BUEN AÑO PARA LA INMENSA MAYORÍA DE LOS VASCOS, MIENTRAS QUE CONTINÚA ENFRIÁNDOSE LA CONFIANZA EN LAS ECONOMÍAS VASCA Y ESPAÑOLA

Para más de cuatro de cada cinco vascos (86 %) el 2007 ha sido un buen año en lo personal, mientras que el resto refieren una experiencia negativa (2 %) o expresan escepticismo (11 %).

Por otro lado, algo más de un tercio de los vascos (34 %) se muestran optimistas ante la situación económica de Euskadi, con un retroceso interanual significativo de catorce puntos, para volver a ceder paso a los escépticos. Sin embargo, esta valoración positiva se reduce aún más (25 %) con respecto a la situación económica española, que experimenta un retroceso interanual algo menor (- 11 puntos). Con todo, el escepticismo sigue siendo casi mayoritario en ambas (42 % y 49 %, respectivamente), manteniéndose los pesimistas en torno a uno de cada cinco en ambos casos (ver Gráfico 1).

CONTINÚA EL RETROCESO DEL OPTIMISMO MAYORITARIO DE LOS VASCOS ANTE EL FUTURO DEL PAÍS

Tras un nuevo retroceso anual de 12 puntos, son dos de cada cinco los vascos (40 %) que siguen viendo con optimismo el futuro de Euskadi en los próximos diez años. Aunque siguen siendo más optimistas los nacionalistas (40 %) que los no nacionalistas (35 %), es entre los primeros donde el retroceso es más acusado (-11 puntos menos en el último semestre). Frente a ellos, los pesimistas (algo más de uno de cada diez) avanzan ligeramente en el último año, mientras que los escépticos (algo más de dos de cada cinco) suman casi diez puntos en el último semestre, aglutinando entre ambos a la mayoría de los vascos (ver Gráfico 2).

LA VIOLENCIA VUELVE A SER LA PRINCIPAL PREOCUPACIÓN DE LOS VASCOS, SEGUIDA DE LA VIVIENDA Y EL EMPLEO

La preocupación por la violencia y el terrorismo (21 %), con un avance interanual de tres puntos, vuelve a convertirse en la principal preocupación de los vascos. La vivienda consolida su posición (21 %), mientras que el paro (18 %) sigue situado como tercera preocupación. Les siguen un conjunto de problemas, que hemos agrupado bajo el epígrafe de "desigualdades sociales y bienestar" (15 %), la situación económica (8 %), la situación política (6 %), la inmigración (2 %), la seguridad ciudadana (2 %) o las drogas (1 %), entre otros, en el orden de prioridades, definiendo una escala claramente distinta a la de años anteriores (ver Gráfico 3).



SE ESTABILIZA LA MEJORA EN EL SENTIMIENTO DE LIBERTAD PARA HABLAR DE POLÍTICA, QUE COMPARTEN NACIONALISTAS Y NO NACIONALISTAS

Con una gran estabilidad en el último semestre, se consolida la mejora interanual (nueve puntos más en el último año) del sentimiento de libertad para hablar de política con todo el mundo para algo más de uno de cada tres vascos (36 %), sentimiento que comparten por igual nacionalistas y no nacionalistas. La mayoría siguen siendo los que sólo lo hacen con algunos (43 %), tras un retroceso interanual de siete puntos. Finalmente, tras un ligero incremento semestral de dos puntos, algo más de una quinta parte de los vascos (21 %) siguen sin poder hacerlo con nadie o casi nadie, sobre todo (27 %) entre los no nacionalistas, pero también entre los nacionalistas (15 %) --- ver Gráfico 4 ---.

TRAS UN CAMBIO DE TENDENCIA INTERANUAL, UNA PARTE IMPORTANTE DE LOS VASCOS SIGUEN PERCIBIENDO UN SENTIMIENTO DE MIEDO A PARTICIPAR EN POLÍTICA, SOBRE TODO ENTRE LOS NO NACIONALISTAS

La sociedad vasca sigue dividida entre los que dicen percibir en su entorno mucho o bastante miedo a participar en política (28 %) y los que perciben poco o ninguno (63 %), con avances (+ 4 puntos) y retrocesos (- 7 puntos) interanuales, que invierten la tendencia del año anterior. Sin embargo, el alivio ha sido evidente, si tenemos en cuenta que en los últimos años el retroceso de los primeros sigue sumando 31 puntos, en tanto que los segundos han acumulado un avance en paralelo de 32 puntos, invirtiéndose completamente la tendencia de épocas pasadas. Aunque siguen siendo los no nacionalistas los más afectados (35 %), este sentimiento de miedo lo comparten también algo menos de uno de cada cinco nacionalistas (18 %). Esta consolidación progresiva del cambio de tendencia plurianual, sobre todo entre los no nacionalistas, sufre un claro frenazo en el último año, por el influjo indudable de los actos violentos del nacionalismo radical (ver Gráfico 5).

SE INCREMENTA EL NÚMERO DE VASCOS DISPUESTOS A IRSE DE EUSKADI SI SE LES OFRECEN LAS MISMAS CONDICIONES DE VIDA

El empeoramiento relativo del clima crónico de violencia y tensión política ha vuelto a ser suficiente para mantener la fisura que el clima político y social ha abierto en las expectativas de movilidad geográfica, aumentando ligeramente (+ 2 puntos en el último semestre) la importante proporción de más de uno de cada diez vascos (14 %) que están dispuestos a irse del país si se les ofrecen las mismas condiciones de vida en otro sitio. Es una actitud que sigue destacando

en Álava y Vizcaya (19 %), entre los inmigrantes (20 %) y sus hijos, los votantes del PP (35 %) y PSE-EE (23 %) y, en general, los no nacionalistas (20 %) y los jóvenes (22 %), aunque es un tipo de predisposición que afecta, en mayor o menor medida, a casi todos los sectores políticos y sociales (ver Gráfico 6).

SE ACENTÚA EL CLIMA MAYORITARIO DE MALESTAR DEMOCRÁTICO, SOBRE TODO ENTRE LOS NACIONALISTAS

Se refuerza en el último semestre la mayoría de vascos (60 %) que siguen mostrándose descontentos con el funcionamiento de nuestra democracia. El nivel de insatisfacción, suponemos que por razones muy distintas, sigue afectando a todos los sectores y oscila entre el 44 % de los no nacionalistas y el 79 % de los nacionalistas, que siguen mostrándose abrumadoramente insatisfechos. Frente a ellos, algo menos de dos de cada cinco (38 %) se muestran satisfechos, lo que nos sigue situando muy por debajo de la media de satisfacción de los españoles en su conjunto, que es, a su vez, de las más elevadas de la UE, pero siendo el sentimiento mayoritario (54 %) entre los no nacionalistas (ver Gráfico 7).

RETROCEDE LIGERAMENTE EL APOYO DE LOS VASCOS A LA CONSTITUCIÓN ESPAÑOLA

De celebrarse hoy un nuevo referéndum constitucional volvería a repetirse la mayoría que votó afirmativamente en el de 1978, con un ligero retroceso semestral que invierte la tendencia del último año (33 %). Esta opinión favorable sigue siendo mayoritaria entre los no nacionalistas (44 %), pero es compartida también por algo menos de uno de cada cuatro nacionalistas (22 %). Por el contrario, el voto negativo de hace veintinueve años vuelve a repuntar en este último semestre (28 %), aunque situándose claramente por detrás del positivo y aglutinando a una mayoría de nacionalistas (43 %). Por electorados, los decantados por el sí están entre populares (73 %) y socialistas (67 %) y, en menor medida, EB (18 %) y PNV-EA (30 %), mientras que el voto negativo oscila entre el mínimo de los votantes del PP (14 %) y el máximo de los de EHAK (74 %), pasando por el 14 % de los socialistas, el 22 % de EB, el 29 % del PNV-EA y el 57 % de Aralar (ver Gráfico 8).

SÓLO EL GOBIERNO Y EL PARLAMENTO VASCOS VUELVEN A OBTENER UN APROBADO EN EL RANKING DE CONFIANZA INSTITUCIONAL, POR EL SESGO NACIONALISTA DE LA VALORACIÓN

En medio de una desconfianza ya crónica y con un retroceso casi generalizado en el último semestre, el Gobierno Vasco y el Parlamento Vasco son las instituciones que más confianza obtienen en el País Vasco y las únicas que superan el listón



del aprobado (5,1 y 5 respectivamente) en una escala de confianza y valoración de 0 a 10 puntos. Les siguen la Unión Europea (4,7), los Sindicatos (4,5), la Ertzaintza (4,2), el Rey (4), las Organizaciones empresariales (3,9), el Gobierno Español (3,9), el Congreso de los Diputados y el Senado (3,8), la Iglesia (3,7), el Tribunal Constitucional (3,6), los Partidos Políticos (3,3), los Cuerpos y Fuerzas de Seguridad del Estado (3,1), cerrando la tabla la Administración de Justicia, las Fuerzas Armadas y la OTAN (3) — ver Gráfico 9 —.

La división entre nacionalistas y no nacionalistas continúa reflejándose en este indicador, al mostrarse más generosos los segundos y con mayores niveles de confianza institucional. Para los nacionalistas sólo el Gobierno (5,5) y el Parlamento (5,4) vascos merecen su aprobado, situándose todas las demás entre el 1,8 (las Fuerzas Armadas) y el 4,3 (los Sindicatos). Sin embargo, los no nacionalistas dan su aprobado al Rey (5,1) y la Unión Europea (5), oscilando las demás instituciones entre el 3,9 de la Administración de Justicia y el 4,8 del Parlamento Vasco. Las diferencias, además, siguen siendo significativas con las valoraciones medias del conjunto de los españoles sobre su sistema institucional, lo que denota una clara diferenciación de ambas opiniones públicas.

Gráfico 1: VALORACIÓN DE LA SITUACIÓN ECONÓMICA ESPAÑOLA Y VASCA

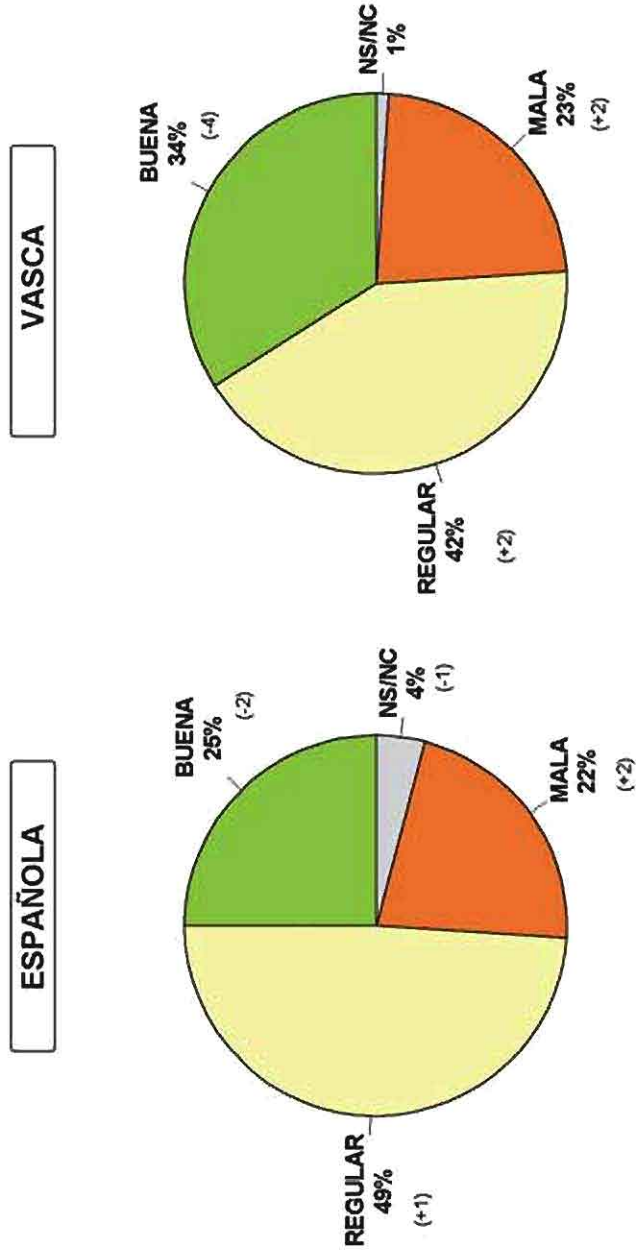


Gráfico 2: EXPECTATIVAS SOBRE EL FUTURO DE EUSKADI

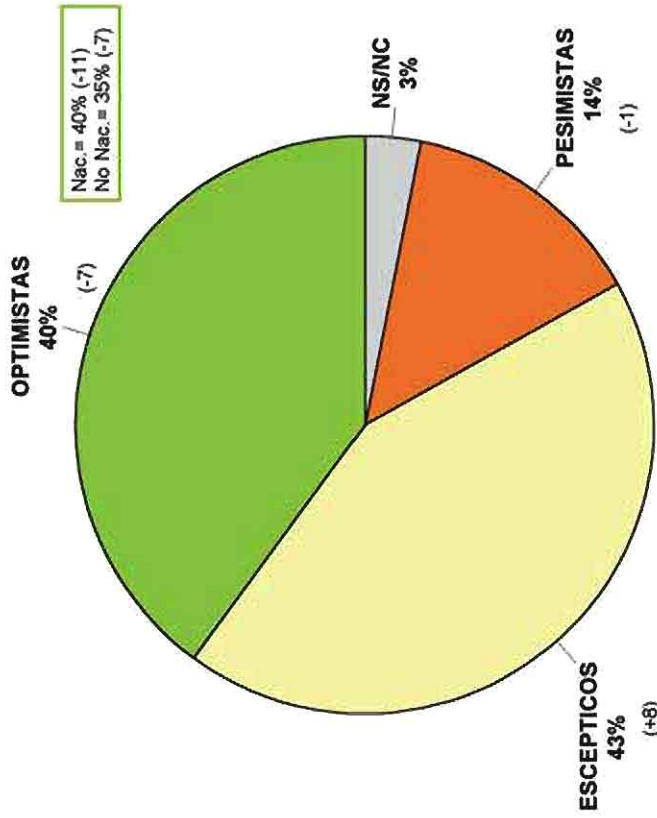


Gráfico 3: LAS TRES PRINCIPALES PREOCUPACIONES DE LOS VASCOS
(SUMA DE LA MULTIRRESPUESTA)

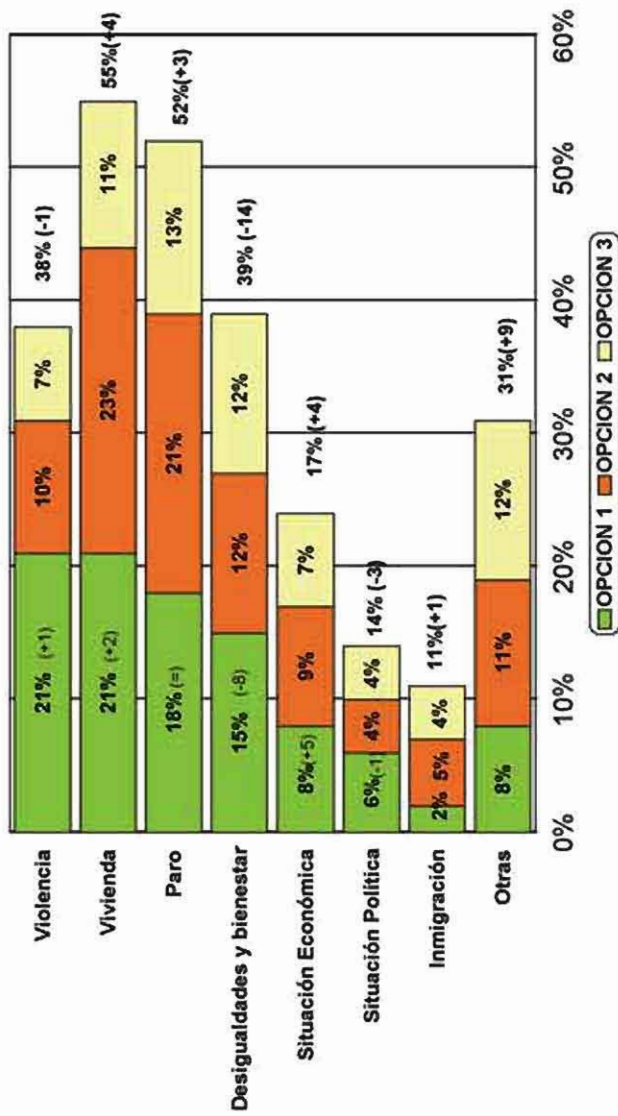


Gráfico 4: LIBERTAD PARA HABLAR DE POLÍTICA

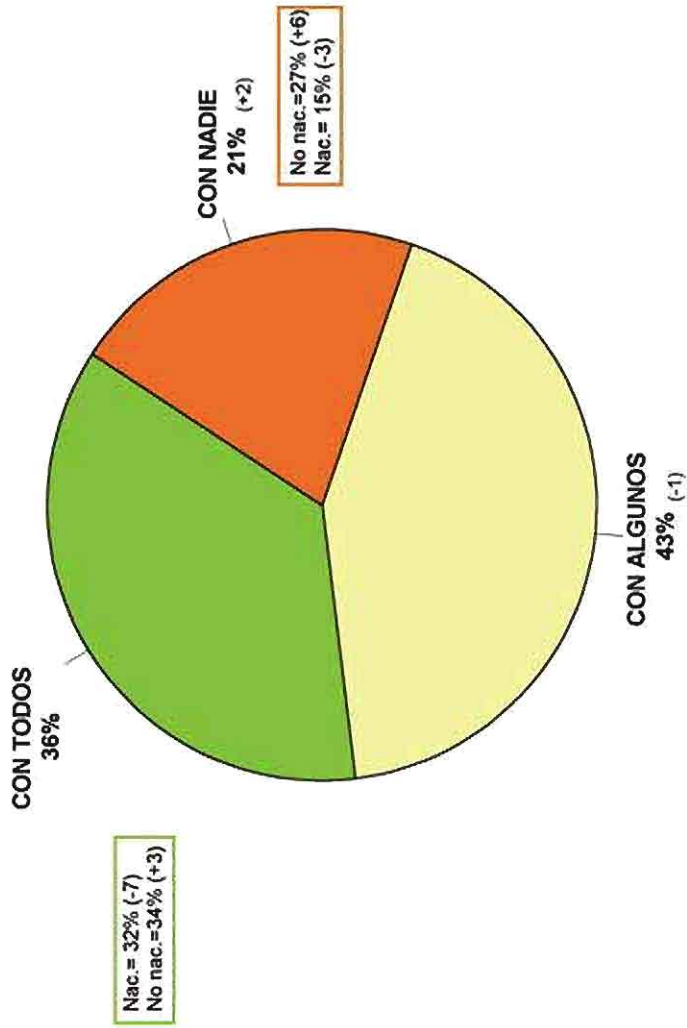
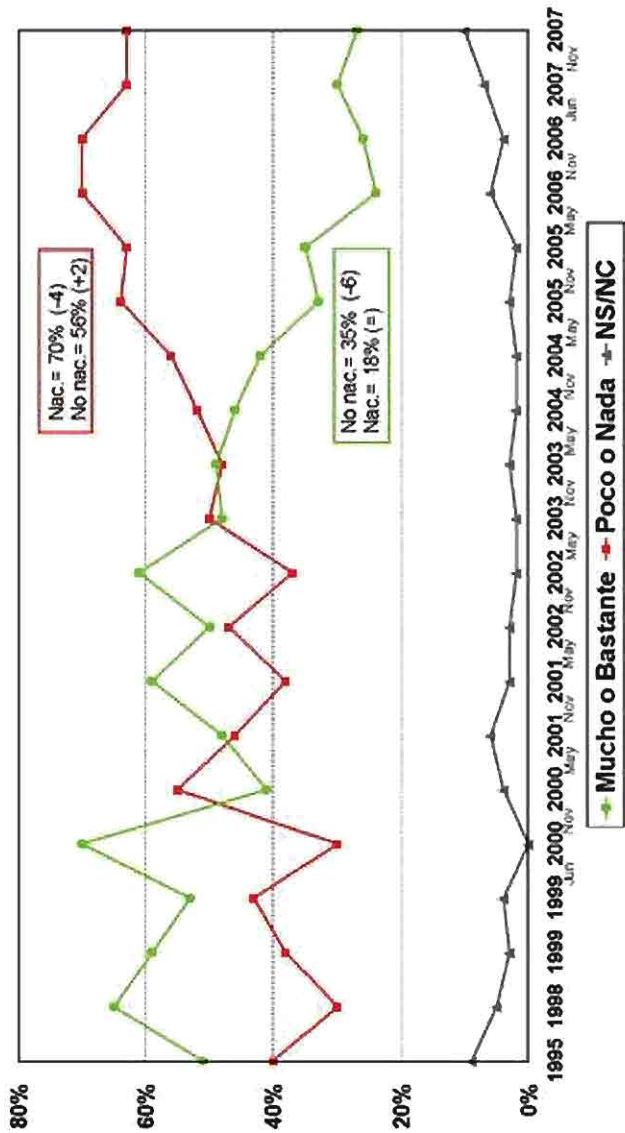


Gráfico 5: EVOLUCION DE LA PERCEPCION DE EXISTENCIA DE MIEDO A PARTICIPAR ACTIVAMENTE EN POLITICA ENTRE 1995 Y 2007*



(*) La evolución sectorial se refiere a la actual oleada en comparación con la anterior (junio 07)

**Gráfico 6: PROBABILIDAD DE IRSE A VIVIR A OTRA ZONA DE ESPAÑA
CON EL MISMO NIVEL DE VIDA**

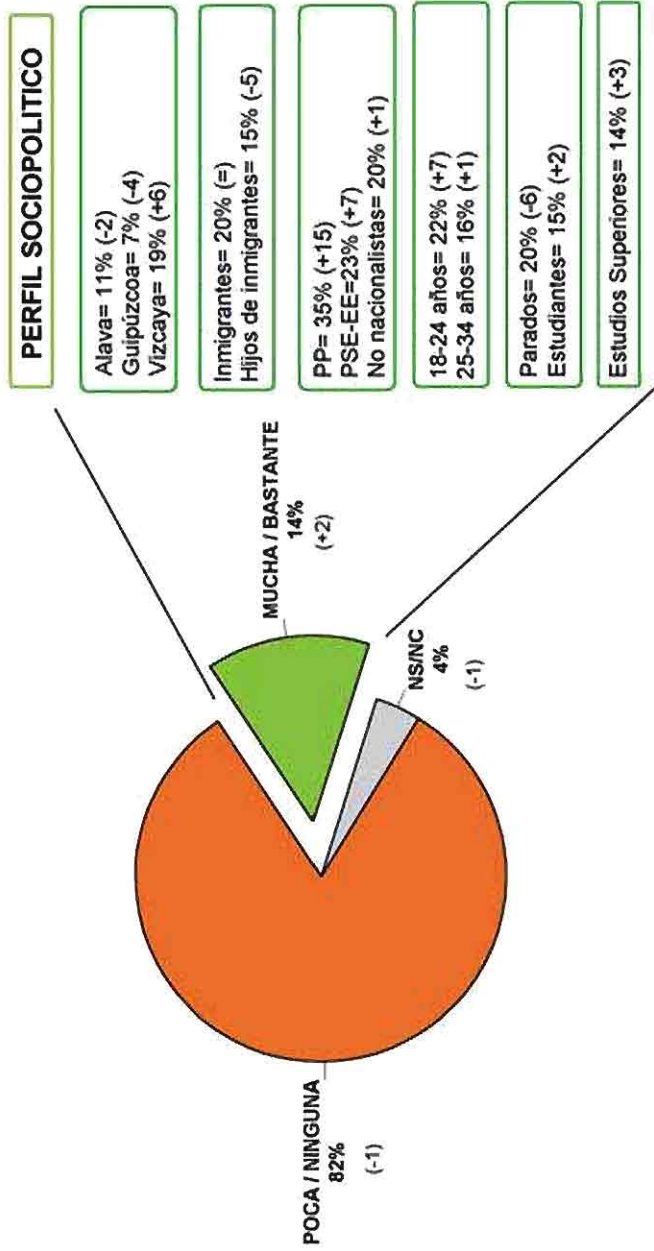


Gráfico 7: NIVEL DE SATISFACCIÓN DE LOS VASCOS CON EL FUNCIONAMIENTO DE NUESTRA DEMOCRACIA

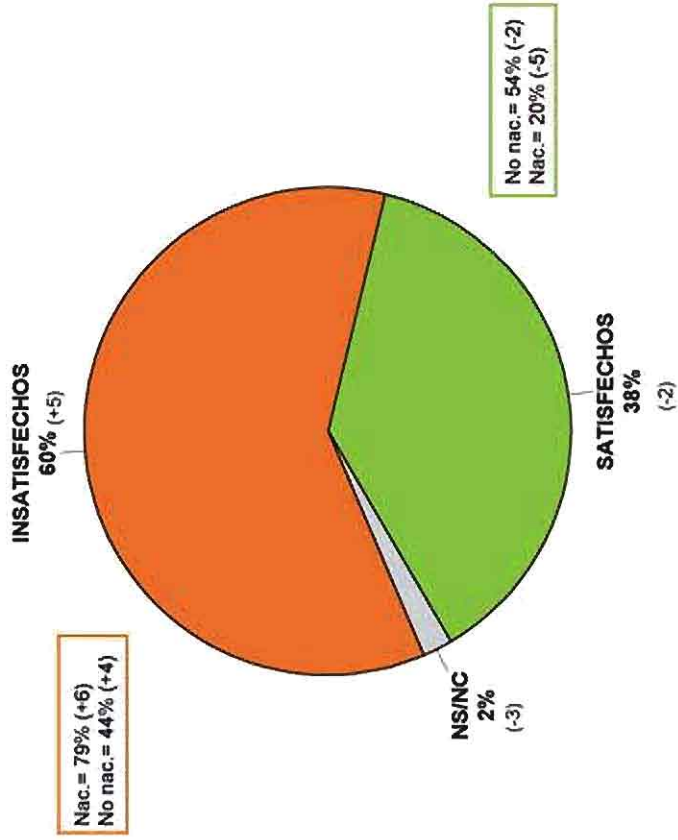

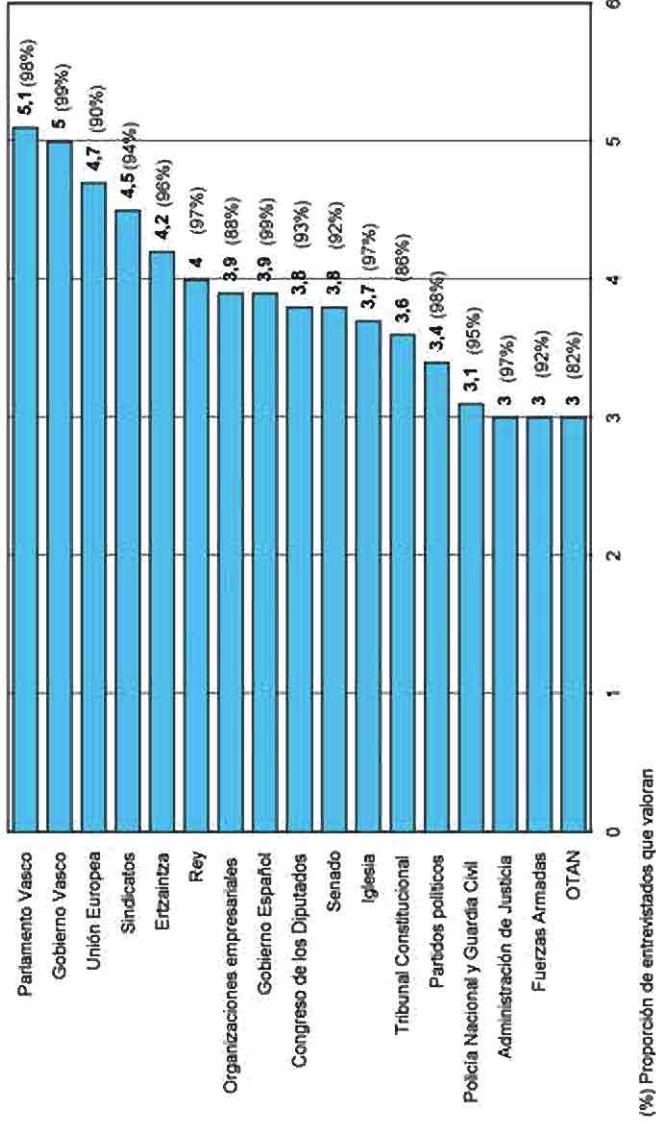


Gráfico 8: EVOLUCIÓN DEL VOTO A LA CONSTITUCIÓN ESPAÑOLA EN EUSKADI ENTRE 1978 Y 2007*



(*) La evolución sectorial se refiere a la actual oleada en comparación con la anterior (Junio 07)

Gráfico 9: CONFIANZA Y VALORACIÓN DE LAS PRINCIPALES INSTITUCIONES



Bloque III

Hay un claro empeoramiento del clima político en el último año.

Los vascos siguen divididos a la hora de constatar un incremento de la crispación social en la vida cotidiana, atribuida a la división entre nacionalistas y autonomistas.

El actual Gobierno Vasco tripartito sigue obteniendo la peor valoración de los últimos seis años.

Los vascos se muestran entre escépticos y críticos a la hora de valorar la gestión del Gobierno socialista, que sigue acusando un claro desgaste.

Josu Jon Imaz es ahora el político vasco mejor valorado, mientras que María San Gil es la más identificada con su propio electorado, en medio de un retroceso casi generalizado en las puntuaciones de los líderes.

CLARO EMPEORAMIENTO DEL CLIMA POLÍTICO

A pesar del estancamiento semestral, en el último año hay un claro empeoramiento del clima político según la percepción de la opinión pública vasca, invirtiéndose el sesgo positivo anterior. Lo más significativo es el incremento interanual del pesimismo en ambos escenarios políticos vasco y español (+ 13 y + 9 puntos, respectivamente), a pesar del ligero predominio del escepticismo sobre la situación política vasca y española (51 % y 47 %, respectivamente) y la homogeneización progresiva de la opinión referida a ambas, pero, sobre todo, el cambio de signo del sesgo optimista (6 % y 10 %) anterior por otro negativo (42 % y 41 %). Esto se produce por la reducción interanual de las opiniones positivas respecto a la situación política, tanto vasca (- 10 %) como española (- 9 %) y el consiguiente incremento paralelo de las opiniones negativas. Por quinto semestre consecutivo, nacionalistas y no nacionalistas tienden a converger en sus percepciones de ambas situaciones, coincidiendo en el diagnóstico general (ver Gráfico 10).

LOS VASCOS SIGUEN DIVIDIDOS ENTRE LOS QUE AFIRMAN O NIEGAN QUE LA TENSION DE LOS PARTIDOS ESTÉ PRODUCIENDO UN INCREMENTO DE LA CRISPAÇÃO SOCIAL, ATRIBUIDA A LA DIVISION ENTRE NACIONALISTAS Y NO NACIONALISTAS

Una mayoría creciente de vascos (57 %), frente a una minoría importante (43 %) que afirman lo contrario, piensan que las actuales divisiones entre los partidos políticos han dejado de generar tensión, discusiones y crispación en su entorno cotidiano inmediato. Esta percepción más positiva afecta casi por igual a nacionalistas (60 %) y no nacionalistas (59 %) y a casi todos los electorados (desde el mínimo del 36 % del PP al máximo del 72 % de EB), con la única excepción del popular que piensa mayoritariamente (64 %) lo contrario (ver Gráfico 11).

Con todo, a ese 43 % que sigue percibiendo un aumento de la crispación en su entorno, tras un ligero retroceso interanual de - 4 puntos, le hemos vuelto a preguntar por las causas. Se mantiene muy estable el diagnóstico ciudadano y entre las causas a los que ellos atribuyen esta situación de crispación social vuelven a destacar: en primer lugar, para la mayoría (24 %) el desacuerdo entre nacionalistas y no nacionalistas. El frente constitucionalista sigue ocupando la segunda posición para casi dos de cada cinco vascos (14 %), sobre todo nacionalistas. En tercer lugar, para algo menos de uno de cada diez lo es el frente nacionalista (4 %), sobre todo entre los electores populares.



SE ACENTÚA EL DESGASTE CONTINUADO DEL ACTUAL GOBIERNO VASCO TRIPARTITO, QUE VUELVE A OBTENER LA PEOR VALORACIÓN DE LOS ÚLTIMOS SEIS AÑOS

Algo más de uno de cada tres vascos (36 %) tienen una valoración positiva de la gestión del actual Gobierno Vasco de coalición encabezado por Ibarretxe, con un ligero desgaste semestral, pero un claro retroceso interanual de más de 10 puntos, que denotan un declive continuado desde el inicio de esta legislatura. Los juicios positivos solo son mayoritarios entre los votantes del PNV-EA (69 %), aunque de forma decreciente (- 8 puntos en el último semestre). En el lado opuesto y con un incremento interanual paralelo, casi uno de cada cuatro vascos tiene una valoración claramente negativa (21 %), que destaca entre los votantes del PP (73 %) y, en menor medida, PSE-EE (40 %) y EHAK (27 %). El electorado de EB se inclina mayoritariamente por el escepticismo (50 %) con una importante división entre las valoraciones positivas (32 %) y negativas (18 %). Entre ambos grupos se sitúa el 41 % de vascos cuya valoración no es ni positiva ni negativa. Si los nacionalistas se inclinan mayoritariamente por una valoración positiva (51 %) y el escepticismo (37 %), los no nacionalistas, además de mostrarse más escépticos (44 %), se dividen claramente entre los juicios positivos (22 %) y negativos (31 %) --- ver Gráfico 12---

LOS VASCOS SE MUESTRAN ENTRE ESCÉPTICOS Y CRÍTICOS A LA HORA DE VALORAR LA GESTIÓN DEL GOBIERNO SOCIALISTA, QUE SIGUE ACUSANDO UN CLARO DESGASTE

La gestión del Gobierno Socialista sigue experimentando un claro desgaste y hoy son más los vascos que la suspenden (34 %) que los que la aprueban (21 %), tras un incremento semestral de 5 puntos de los primeros y un retroceso paralelo de 7 puntos de los segundos. La valoración positiva sólo es mayoritaria entre los votantes socialistas (60 %), en tanto que la negativa lo es entre los del PP (78 %) y EHAK (67 %), con un incremento significativo entre éstos en el último semestre, mostrándose divididos entre ambas los de EB (22 % y 38 %, respectivamente), del PNV-EA (18 % y 31 %) y Aralar (17 % y 23 %). Lo que predomina entre los vascos sigue siendo el escepticismo (43 %) ante dicha gestión socialista (ver Gráfico 13).

JOSU JON IMAZ ES AHORA EL POLÍTICO VASCO MEJOR VALORADO Y EL ÚNICO QUE OBTIENE UN APROBADO, MIENTRAS QUE MARÍA SAN GIL ES LA MÁS IDENTIFICADA CON SU ELECTORADO.

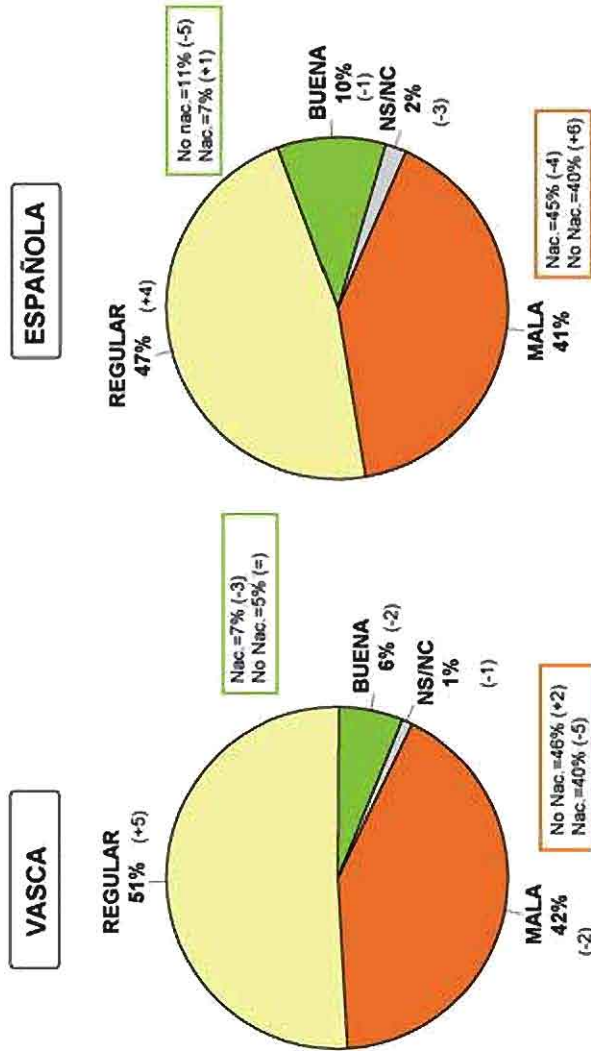
En medio de un nuevo retroceso semestral casi generalizado en las valoraciones de los líderes políticos, del que sólo se salvan Josu J. Imaz, Patxi Zabaleta,

Llamazares y Madrazo, se mueve significativamente el ranking de semestres anteriores. En esta ocasión, Juan J. Ibarretxe (4,9 con un retroceso de 3 décimas) cede la primera posición a Josu Jon Imaz que es el único que aprueba (5), experimentando un avance paralelo de 3 décimas, en una escala de valoración de 0 a 10 puntos. Les siguen Odón Elorza (4,5), Patxi Zabaleta (4,2), Begoña Errazti (4,2), Gaspar Llamazares (4), Iñigo Urkullu (4), José Luis Rodríguez Zapatero (3,9), Patxi López (3,8), Javier Madrazo (3,8), Arnaldo Otegi (2,8), Rosa Díez (2,4) para terminar, de nuevo, con María San Gil (1,7) y Mariano Rajoy (1,4). La notoriedad y la proporción de vascos que valoran a estos líderes oscila entre el mínimo del 58 % de Iñigo Urkullu, nuevo líder del PNV, y el máximo del 99 % de Zapatero, Rajoy e Ibarretxe (ver Gráfico 14).

María San Gil (6,9) y Rajoy (6,7) les arrebatan a Otegi (6,7) e Ibarretxe (6,6) las primeras posiciones de los líderes mejor valorados por su propio electorado. A éstos les siguen Josu J. Imaz (6,4), Zapatero (6,3), Odón Elorza (6), Patxi López (5,8), Patxi Zabaleta (5,7), Llamazares (5,4), Madrazo (5,3), Begoña Errazti (5,2) e Iñigo Urkullu (5,1). Mención aparte merece el caso de Rosa Díez, líder del nuevo partido UPD, cuyas mejores valoraciones las obtiene entre el electorado popular (4,1) y, en menor medida, sus antiguos votantes socialistas (3,9), que la sitúan en octavo lugar.



Gráfico 10: VALORACIÓN DE LA SITUACIÓN POLÍTICA VASCA Y ESPAÑOLA



Euskobarómetro, Noviembre 07 (Junio 07)

Gráfico 11: PERCEPCIÓN DE LOS VASCOS SOBRE EL INCREMENTO DE LA CRISPACIÓN SOCIAL Y SUS CAUSAS

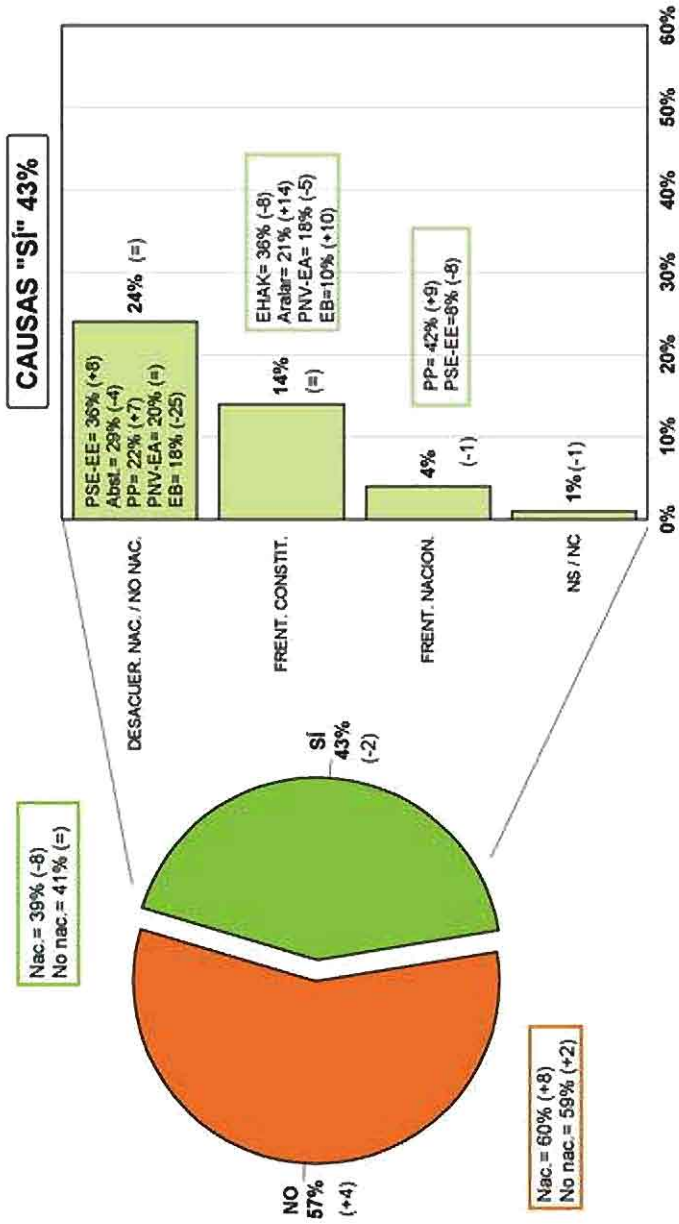
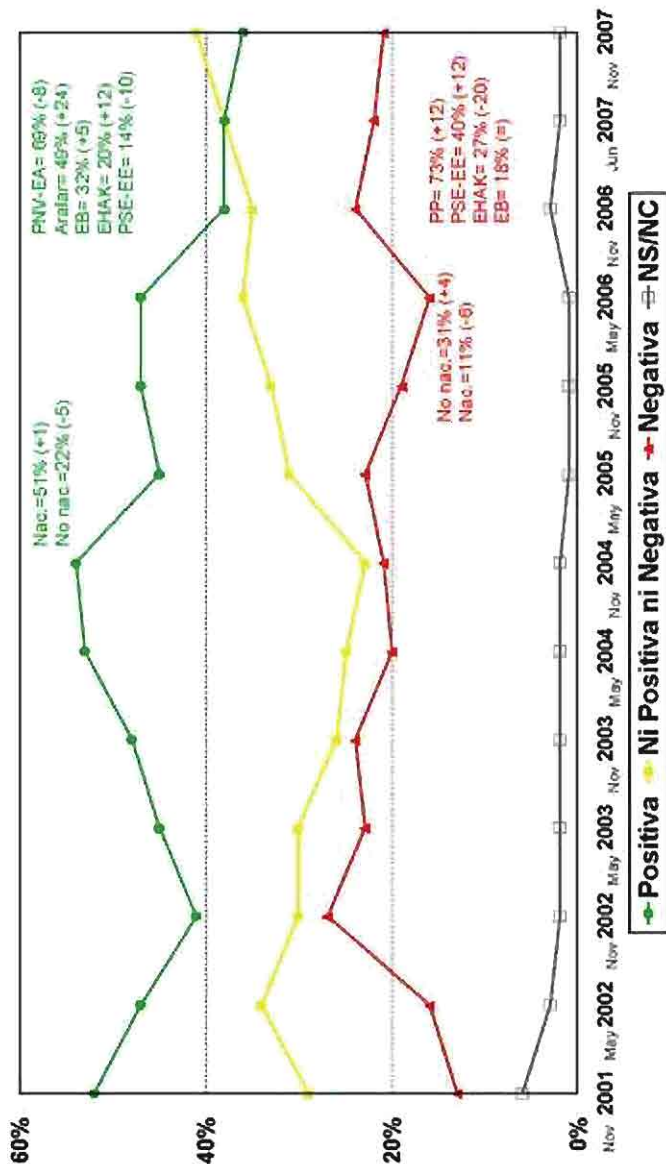
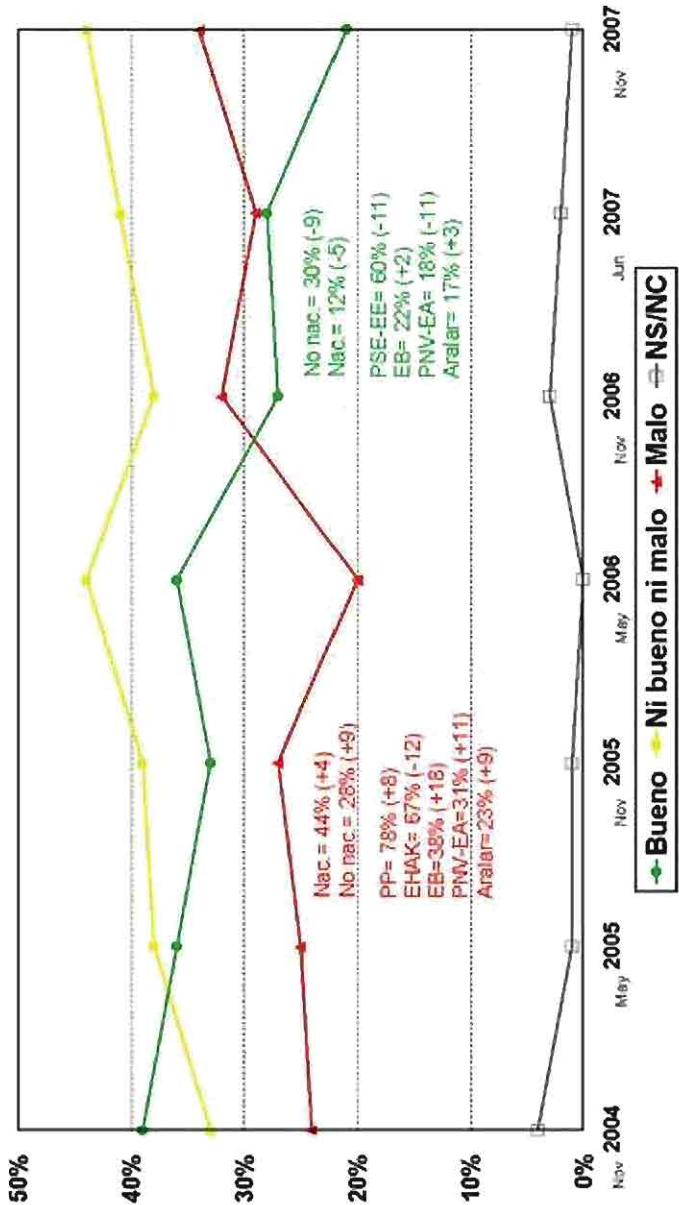


Gráfico 12: EVOLUCIÓN DE LA VALORACIÓN DEL ACTUAL GOBIERNO VASCO DE COALICIÓN (2001-2007*)



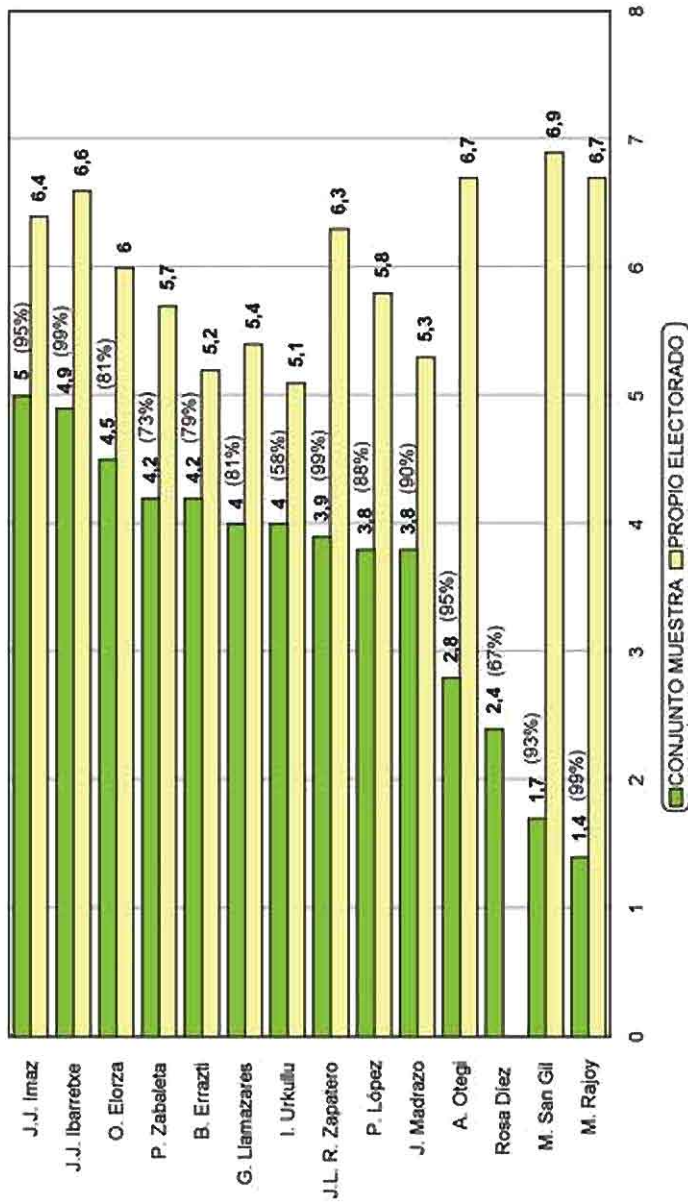
(*) La evolución sectorial se refiere a la actual oleada en comparación con la anterior (Junio 07)

Gráfico 13: EVOLUCIÓN DE LA VALORACIÓN DEL ACTUAL GOBIERNO SOCIALISTA (2004-2007*)



(*) La evolución sectorial se refiere a la actual oleada en comparación con la anterior (Junio 07)

Gráfico 14: VALORACIÓN DE LOS LÍDERES POLÍTICOS EN EL PAÍS VASCO



(%) Proporción de entrevistados que valoran

Euskobarómetro, Noviembre 07



Bloque IV

Los vascos siguen divididos entre nacionalistas o no, pero éstos últimos refuerzan su mayoría.

Se reafirman en su identidad dual vasca y española, con un claro acento vasquista y una idea de España como estado compuesto.

Continúan divididos entre autonomismo, federalismo e independentismo, pero destaca la fórmula autonómica.

Se muestran relativamente satisfechos con el estatuto, que sigue colmando las aspiraciones mayoritarias de un autogobierno ampliable en el marco constitucional y basado en el consenso.

Se muestran desorientados ante las últimas propuestas de Ibarretxe, que ven como fuente de visión e inestabilidad, por lo que instan a su retirada o renegociación, aunque no rechacen la convocatoria unilateral de un referendun.

Siguen demandando un acuerdo sobre la autodeterminación, mientras retroceden los deseos minoritarios de independencia, cuya perspectiva vuelve a dibujar un futuro incierto.

Los no nacionalistas refuerzan su mayoría en la sociedad vasca en medio de una división crónica

LOS NO NACIONALISTAS REFUERZAN SU MAYORÍA EN LA SOCIEDAD VASCA EN MEDIO DE UNA DIVISIÓN CRÓNICA

En medio de una división crónica entre nacionalistas (42 %) y no nacionalistas (51 %), éstos últimos vuelven a ser mayoritarios. La definición no nacionalista, ligeramente mayoritaria, lo es claramente en Álava (57 %) y Vizcaya (51 %) — frente al 39 % y 44 % de los nacionalistas, respectivamente —, mientras que en Guipúzcoa la situación es más equilibrada entre los que se autodefinen nacionalistas (42 %) y los no nacionalistas (46 %). Por electorados, la definición no nacionalista mayoritaria oscila entre el mínimo del 65 % de los abstencionistas o el 79 % de EB y el máximo del 98 % de los populares o el 93 % de los socialistas, con una gran estabilidad. Por el contrario, el sentimiento nacionalista oscila entre el mínimo del 69 % de Aralar ó el 71 % del PNV-EA y el máximo del 85 % de EHAK (ver Gráfico 15).

LA COMPATIBILIDAD DE IDENTIDADES VASCA Y ESPAÑOLA SIGUE SIENDO MAYORITARIA, CON UN CLARO ACENTO VASQUISTA

Con un significativo avance de conjunto en el último semestre (+ 5 puntos), la mayoría de los vascos (58 %) mantienen la compatibilidad de identidades vasca y española, si bien con el ya conocido predominio del sentimiento vasquista (22 %), muy superior, en todo caso, al españolista (5 %). Por otra parte, el españolismo extremo se mantiene en un reducido 4 %, mientras que vuelve a retroceder ligeramente el exclusivismo vasquista (33 %) --- ver Gráfico 16 ---.

La compatibilidad de identidades de los que se sienten vascos y españoles oscila entre el 7 % de los votantes de EHAK y el 87 % de los socialistas (pasando por el 57 % del PNV-EA, el 23 % de Aralar, el 67 % de EB y el 80 % del PP), si bien con acento claramente vasquista entre los nacionalistas y españolista entre los votantes del PP. El exclusivismo de los que se sienten solo vascos homogeneiza al electorado de EHAK (91 %) y es mayoritario entre los votantes de Aralar (71 %) y, en mucha menor medida, del PNV-EA (41 %), en tanto que el exclusivismo españolista aglutina a sectores muy minoritarios, tanto del PP (20 %) como del PSE-EE (10 %). Lo más significativo, con todo, sigue siendo la radicalización y la división identitaria de los electorados nacionalistas, aunque se detecta una mayor moderación del electorado PNV-EA en el último semestre.

LA IDEA DE ESPAÑA COMO ESTADO COMPUESTO DESTACA SOBRE LAS DEMÁS DEFINICIONES

Preguntados los vascos por el significado de España, una mayoría ajustada (47 %) y creciente (+ 5 puntos en el último año) se decanta por la idea de que es



“un Estado formado por varias nacionalidades y regiones”, seguida por definiciones de identidad nacional (21 %) como “mi país” o “la nación de la que soy miembro”, tras un ligero retroceso interanual de – 3 puntos. La tercera idea es la de ciudadanía (18 %) cuando la identifican como “el Estado del que soy ciudadano” y, finalmente, la idea más nacionalista vasca de Estado ajeno (11 %), después de retroceder ligeramente (-2 puntos) en el último año (ver Gráfico 17).

Para los nacionalistas, lo que predomina son las ideas de Estado compuesto (60 %) y Estado ajeno (22 %), quedando en tercer lugar la de ciudadanía (12 %), mientras que los no nacionalistas se muestran mucho más divididos entre las definiciones identitarias (38 %), la de Estado compuesto (32 %) y la de ciudadanía (25 %). Por electorados, los votantes del PP (84 %) y del PSE-EE (52 %) se decantan por las definiciones identitarias, los de Aralar (61 %), EB (66 %) y PNV-EA (63 %) por la de Estado compuesto, mientras que la del Estado ajeno es la que destaca mayoritariamente entre los votantes de EHAK (51 %).

LOS VASCOS CONTINÚAN DIVIDIDOS ENTRE AUTONOMISMO, FEDERALISMO E INDEPENDENTISMO, PERO LA FÓRMULA AUTONÓMICA REFUERZA SU PREFERENCIA

En un contexto de gran estabilidad interanual de las opciones ante la forma de organización territorial del Estado, los vascos siguen divididos entre autonomismo, federalismo e independentismo. Tras una recuperación de 15 puntos en los últimos dos años, la actual fórmula autonómica continúa siendo la preferida para casi dos de cada cinco vascos (39 %), que sigue siendo la opción mayoritaria entre los electorados del PP (93 %) y el PSE-EE (63 %) y, en general, de los no nacionalistas (59 %). El desarrollo del autogobierno según una fórmula federal se estabiliza y es apoyada por algo menos de un tercio de los vascos (30 %), siendo la opción mayoritaria en solitario de los votantes de EB (62 %) y Aralar (50 %), pero con apoyos importantes en el PNV-EA (39 %) o los socialistas (27 %). En todo caso, ambas fórmulas integracionistas siguen sumando una clara mayoría de más de dos de cada tres vascos (ver Gráfico 18).

Frente a estas fórmulas descentralizadoras e integracionistas, el independentismo de las fórmulas autodeterminista o confederal retrocede ligeramente para situarse por encima de una cuarta parte de los vascos (27 %) y obtiene un apoyo casi unánime entre los votantes de EHAK (84 %) y casi mayoritario entre los nacionalistas (47 %), pero dejando de ser la opción preferida en los electorados nacionalistas de Aralar (44 %) y PNV-EA (30 %). En el otro extremo, el centralismo se mantiene estable sin pasar del apoyo del 2 % de los vascos, como expresión testimonial o de rechazo.

Puede deducirse, fácilmente, que los mensajes del nuevo ciclo político han modificado ligeramente las opciones territoriales de los vascos, que siguen apostando mayoritariamente por posiciones integracionistas frente a la minoría secesionista, pero con una clara vuelta hacia el autonomismo en detrimento del federalismo. Esto está siendo así por la radicalización secesionista de los electorados nacionalistas, por un lado, y por las oscilaciones entre federalismo y autonomismo de los socialistas. Casi todos los electorados tienen una fórmula mayoritaria preferente: el PP y el PSE-EE optan por el actual modelo autonómico, Aralar y EB por el federalismo y los nacionalistas, con matices e intensidades diversas, por la secesión, con la excepción del PNV-EA, que es el que se muestra más dividido, tras un claro giro moderado en el último año, con predominio de la opción federalista.

LA MAYORÍA DE LOS VASCOS CONTINÚAN MOSTRÁNDOSE, RELATIVAMENTE, SATISFECHOS CON EL ESTATUTO, QUE SIGUE COLMANDO LAS ASPIRACIONES MAYORITARIAS DE UN AUTOGOBIERNO AMPLIABLE

Una mayoría cualificada y estable de casi tres de cada cuatro vascos (70 %) se muestran, relativamente, satisfechos con el Estatuto, mientras que los insatisfechos siguen siendo algo menos de uno de cada cuatro (23 %), mostrando una gran estabilidad interanual de este indicador. Con todo, los parcialmente satisfechos han seguido desplazándose ligeramente del criticismo (47 %) al optimismo (23 %), mientras que sigue retrocediendo (- 4 puntos en el último año) la insatisfacción neta. Si los nacionalistas se dividen entre el criticismo (50 %) y la insatisfacción neta (38 %), los no nacionalistas lo hacen entre la plena satisfacción (38 %) y el criticismo (47 %). Fijándonos en los electorados, si los plenamente satisfechos son mayoritarios solo entre los votantes populares (75 %), los insatisfechos solo lo son entre los votantes de la mayoría gubernamental (entre el 11 % de EB y el 23 % del PNV-EA). Por su parte, estos votantes de los partidos del Gobierno Vasco se inclinan mayormente por posiciones críticas con el autogobierno (entre el 60 % del PNV-EA y el 66 % de EB). El electorado socialista se muestra dividido entre el criticismo (44 %) y la satisfacción plena (45 %), mientras que los votantes de Aralar lo hacen entre la insatisfacción (41 %) y el criticismo (38 %) — ver Gráfico 19 —.

La insatisfacción relativa y el rechazo quedan muy matizados cuando se les pregunta a los vascos por las alternativas al actual estatus de autogobierno, ya que uno de cada cinco no quiere cambios (20 %), algo más de uno de cada



cuatro se conforma con que se completen las transferencias (30 %), casi otro tanto optan por la reforma y la ampliación del autogobierno (27 %), mientras que son muy minoritarios (14 %) los que se decantan con claridad por una posición de ruptura soberanista.

LA MAYORÍA DE LOS VASCOS CONSIDERAN IMPRESCINDIBLE QUE LAS EVENTUALES REFORMAS DEL AUTOGOBIERNO OBTENGAN EL MISMO O MAYOR CONSENSO DEL ACTUAL ESTATUTO Y VEN DESEABLE LA INCLUSIÓN EN EL MISMO DE TODOS LOS PARTIDOS PARLAMENTARIOS

Una amplia y creciente mayoría de casi tres de cada cinco vascos (57 %) consideran imprescindible que cualquier reforma del autogobierno mantenga, como mínimo, el anterior consenso o mayoría política conseguidos por el Estatuto de Guernica. Esta opinión, que se ha incrementado significativamente en el último año (+ 11 puntos) en todos los sectores políticos, es ampliamente mayoritaria entre los no nacionalistas (63 %) y, en menor medida, entre los nacionalistas (48 %), así como en todos los electorados (desde el mínimo del 56 % de EB y PNV-EA al máximo del 76 % de Aralar, pasando por el 70 % del PSE-EE y el 72 % del PP), con la única excepción de EHAK, que se muestra mucho más dividido o desorientado al respecto. Sin embargo, la opinión contraria de la prescindibilidad de tal consenso es apoyada por algo menos de uno de cada cinco vascos (18 %), tras un retroceso interanual paralelo, y solo obtiene un exiguo apoyo de algo menos de una cuarta parte de los nacionalistas (24 %), aunque con partidarios en todos los electorados (desde el mínimo del 8 % en EB al máximo del 38 % en EHAK) --- ver Gráfico 20 ---.

Preguntados los vascos por la prescindibilidad o no de cada uno de los actuales partidos parlamentarios en ese eventual consenso, éstos apoyan de forma muy mayoritaria la concurrencia imprescindible de todos ellos (desde el mínimo del 46 % con respecto al PP al máximo del 80 % del PNV, pasando por el 57 % de Batasuna/EHAK, el 61 % de Aralar, el 69 % de EA y el 70 % del PSE-EE y EB). Solo el PP encuentra opiniones mayoritarias sobre su prescindibilidad entre los nacionalistas (47 %), especialmente por el rechazo de los votantes de EHAK y la división de opiniones del electorado de PNV-EA, al mismo tiempo que su propio electorado rechaza la concurrencia de Batasuna y duda sobre las de Aralar, EA y EB. En el caso del PNV todos los electorados coinciden mayoritariamente en la necesidad de su concurrencia, mientras que con respecto a la del PSE-EE sólo los votantes de EHAK se muestran divididos en sus opiniones.

LA MAYORÍA DE LOS VASCOS CONSIDERA IMPORTANTE LA CONSTITUCIONALIDAD DE LAS EVENTUALES REFORMAS DEL AUTOGOBIERNO, PERO NO RECHAZARÍAN UN REFERENDUM DE CONSTITUCIONALIDAD DUDOSA

Por otra parte, pensando en la eventual reconsideración del estatus político del autogobierno, avanza ligeramente (+ 4 puntos) en el último año la mayoría de vascos (52 %) que considera muy o bastante importante que tal reforma respete y sea compatible con la Constitución Española. Frente a ellos y con un significativo retroceso interanual (- 7 puntos), algo más de una cuarta parte (26 %) lo considera poco o nada importante y casi uno de cada cinco (19 %) se muestra indiferente. Si los no nacionalistas subrayan y refuerzan la importancia de tal compatibilidad en casi sus tres cuartas partes (72 %), solo algo más de una cuarta parte de los nacionalistas (27 %) comparte esta idea. Por el contrario, una mayoría decreciente (- 15 puntos) de estos últimos (47 %) prefieren restarle valor a tal exigencia frente a uno de cada diez no nacionalistas (10 %), acercándose ligeramente ambas opiniones públicas en el último año. Por electorados, lo primero es casi unánime entre los votantes del PP (96 %) y los del PSE-EE (85 %), mientras que lo segundo lo es entre los de EHAK (72 %), mostrándose más divididos a favor y en contra el resto de electorados de PNV-EA (40 % frente a 34 %, respectivamente), EB (38 % y 28 %) y Aralar (37 % y 43 %) --- ver Gráfico 21 ---.

En este sentido, les hemos preguntado a nuestros entrevistados sobre la pertinencia o no de que el Gobierno o el Parlamento vascos puedan convocar el referéndum anunciado en contra de las previsiones constitucionales, siendo más los que apoyan (45 %) que los que rechazan (30 %) esa eventualidad, con casi dos de cada cinco que se manifiestan indiferentes (19 %). Si los nacionalistas (67 %) y sus electorados (desde el mínimo del 58 % del PNV-EA al máximo del 90 % de EHAK) refuerzan claramente esa opinión mayoritaria, los no nacionalistas se muestran mucho menos rotundos en su negativa mayoritaria (48 %), a pesar de las posiciones claras en tal sentido de los electorados del PP (95 %) y PSE-EE (70 %).

LOS VASCOS SE MUESTRAN MÁS DESORIENTADOS QUE NUNCA A LA HORA DE CALIFICAR LAS ÚLTIMAS PROPUESTAS DE IBARRETXE, QUE VEN COMO FUENTE DE DIVISIÓN E INESTABILIDAD

A la hora de calificar las últimas propuestas de Ibarretxe, tanto por su contenido como por su método, como de ruptura o, por el contrario, de reforma del actual modelo de autogobierno, la sociedad vasca expresa una gran desorientación entre los que las consideran de reforma (39 % con un retroceso de 6 puntos en los



últimos dos años), de ruptura (29 % y un retroceso paralelo de 6 puntos) o se muestran indiferentes (22 %). La primera opinión es claramente mayoritaria entre los nacionalistas (61 %, tras un retroceso de 15 puntos) y sus electorados (desde el 57 % de PNV-EA al 59 % de EHAK). La segunda, por su parte, lo es con menor intensidad entre los no nacionalistas (47 %, tras un retroceso de 14 puntos) y los votantes populares (96 %) y socialistas (69 %) — ver Gráfico 22 —.

Una mayoría exigua de vascos (45 %), tras un ligero avance de cinco puntos en los dos últimos años, creen que tales propuestas van a traer más división e inestabilidad a la sociedad vasca, a la vista de las tomas de posición públicas de unos y otros, y no llegan a uno de cada tres vascos (28 %) los que piensan, por el contrario, que van a aportar más tranquilidad y estabilidad a la sociedad vasca. La primera sigue siendo la opinión mayoritaria de los no nacionalistas (65 %), sobre todo, de los votantes del PP (89 %), PSE-EE (82 %) y, en menor medida, EB (46 %), pero también de casi una cuarta parte de los nacionalistas (24 %). Los optimistas, por su parte, son mayoría, claramente decreciente (- 8 puntos), entre los nacionalistas (49 %).

LA MAYORÍA DE LOS VASCOS SE SIENTE INTERPELADA POR IBARRETXE, PERO SIGUEN DIVIDIDOS ANTE LA POSTURA QUE DEBERÍA ADOPTAR EN LAS NUEVAS CIRCUNSTANCIAS POLÍTICAS

Les hemos preguntado a los vascos si, cuando Ibarretxe en sus propuestas habla de “respetar la voluntad del Pueblo Vasco”, se está refiriendo a todos los ciudadanos vascos o solo a los nacionalistas. Para una mayoría de de tres de cada cinco (60 %) creen que se refiere a todos, mientras que algo menos de uno de cada tres (30 %) piensan que solo piensa en los nacionalistas. Si los nacionalistas (desde el mínimo del 74 % de Aralar al máximo del 84 % de EHAK) optan abrumadora por la primera referencia (82 %), los no nacionalistas se muestran mucho más confusos y divididos entre la segunda (47 %) y la primera (40 %), especialmente por la división de los abstencionistas (40 % y 55 %, respectivamente) y los votantes de EB (45 % por igual), mientras que los del PP (88 %) y el PSE-EE (73 %) se decantan con claridad por la referencia a los nacionalistas (ver Gráfico 23).

Ante las nuevas circunstancias políticas, tras el fracaso del alto el fuego de ETA y el desafío institucional lanzado por Ibarretxe con su nueva hoja de ruta, les hemos vuelto a preguntar a los vascos sobre la actitud que debiera adoptar el Lehendakari con sus propuestas, volviendo a dividirse entre los que piensan que debería negociarlas con el PSE-EE (38 %) y los que cree que debe seguir adelante con sus planes (27 %) o, simplemente, retirarlas (21 %). Si los primeros

han retrocedido (- 14 puntos) en el último año, los segundos han avanzado en paralelo (+ 13 puntos), mientras que los terceros han tenido un ligero avance interanual (+ 2 puntos), debido a un claro distanciamiento o polarización entre nacionalistas y no nacionalistas. El mantenimiento de la propuesta decanta a su favor a una mayoría exigua de nacionalistas (45 %), sobre todo, entre los electorados de EHAK (62 %) y Aralar (53 %); la idea de negociación con el PSE-EE, por el contrario, decanta a una mayoría similar de los no nacionalistas (41 %), pero también a algo más de un tercio de los nacionalistas (36 %), con mayorías exiguas en los electorados de PNV-EA (47 %), PSE-EE (45 %) y EB (45 %); finalmente, los que abogan por su retirada encuentran eco, sobre todo, entre los no nacionalistas (34 %) y, muy especialmente, entre los votantes populares (82 %) y, en menor medida, los socialistas (43 %).

SE MANTIENEN LA MAYORÍA DE INFORMADOS SOBRE LA AUTODETERMINACIÓN Y DE LOS QUE DEMANDA UN ACUERDO POLÍTICO SOBRE LA MISMA

Una mayoría creciente de cuatro de cada cinco vascos (83 %) se sienten hoy más informados que hace seis meses sobre lo que implica la autodeterminación para Euskadi y, paralelamente, disminuye la proporción de los que se sienten desinformados sobre esta cuestión (16 %). El nivel de información es mayoritario en todos los electorados y oscila entre el mínimo del 79 % de Aralar y el máximo del 97 % de EHAK. En paralelo y a pesar de las diferencias de intensidad, tanto nacionalistas (89 %), como no nacionalistas (78 %) siguen considerándose mayoritariamente informados sobre su significado e implicación (ver Gráfico 24).

Al mismo tiempo, se mantiene estable en el último semestre la demanda mayoritaria (65 %) de un acuerdo de los políticos sobre esta cuestión. Es una demanda que aglutina a los nacionalistas (84 %) y a sus electorados, pero que divide a los no nacionalistas entre los que lo apoyan (47 %) y lo rechazan (41 %). El rechazo, por su parte, sigue sumando a uno de cada cuatro vascos (25 %) y es mayoritario entre los votantes populares (80 %), mientras que los socialistas se muestran más divididos (49% en contra y 38% a favor).

LOS DESEOS DE INDEPENDENCIA DE LOS VASCOS SIGUEN SIENDO MINORITARIOS Y DECRECIENTES, DIBUJANDO UN FUTURO INCIERTO

Más allá de cuál sea la fórmula política del autogobierno vasco, alrededor de un tercio de los vascos (34 %), tras retroceder 3 puntos en el último semestre, siguen manifestando tener deseos grandes de independencia. Así es como se expresan casi todos los votantes de EHAK (96 %) y la mayoría del resto de electorados



nacionalistas (desde el 43 % del PNV-EA al 67 % de Aralar). Frente a ellos y con un avance semestral paralelo, la mayoría de los vascos (el 55 %), dicen tener pocos (23 %) o ningún (32 %) deseo de independencia, sobre todo entre los votantes de los partidos autonomistas (más de nueve de cada diez), pero también casi la mitad de los votantes del PNV-EA (48 %) y casi tres de cada cuatro (72 %) de los de EB o los abstencionistas (61 %) -- ver Gráfico 25 --.

En esta hipótesis y según sean las condiciones de la independencia, por encima de un tercio de los vascos (38 %) seguiría pensando en la posibilidad de abandonar su tierra, siendo una predisposición que afecta a la mayoría de los no nacionalistas (53 %) y a los electorados popular (70 %) y socialista (65 %) y con mayor incidencia en Álava (65 %) y Vizcaya (44 %).



Gráfico 15: SENTIMIENTO NACIONALISTA DE LOS VASCOS

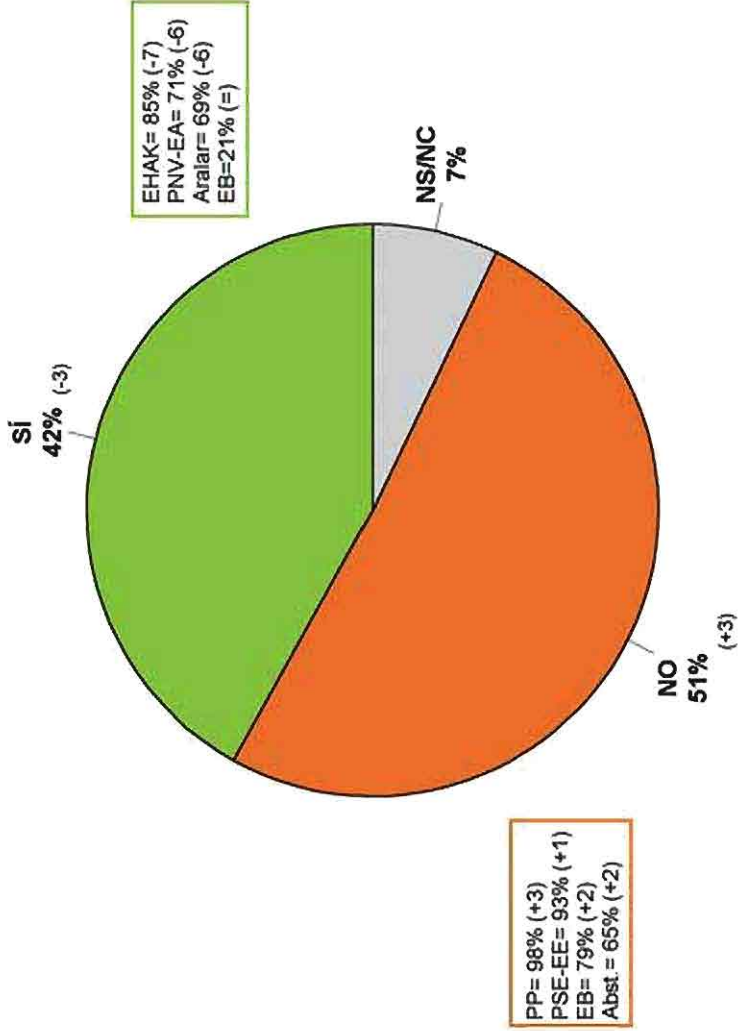


Gráfico 16: IDENTIDAD NACIONAL SUBJETIVA DE LOS VASCOS

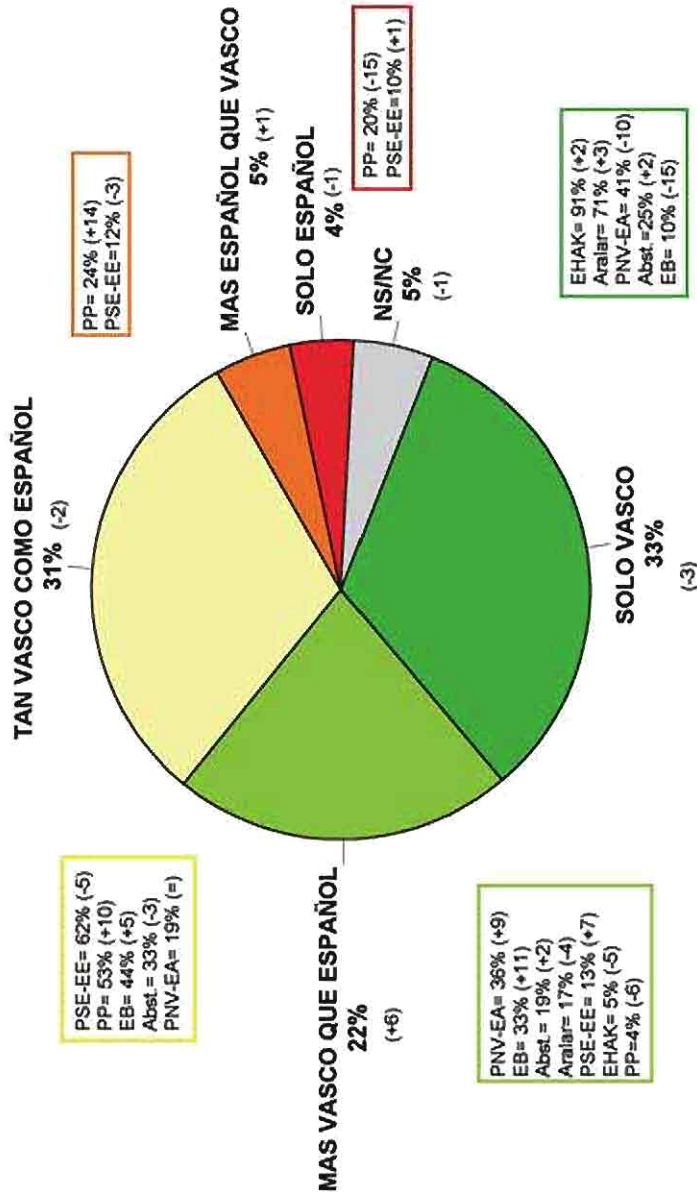


Gráfico 17: SIGNIFICADO DE ESPAÑA

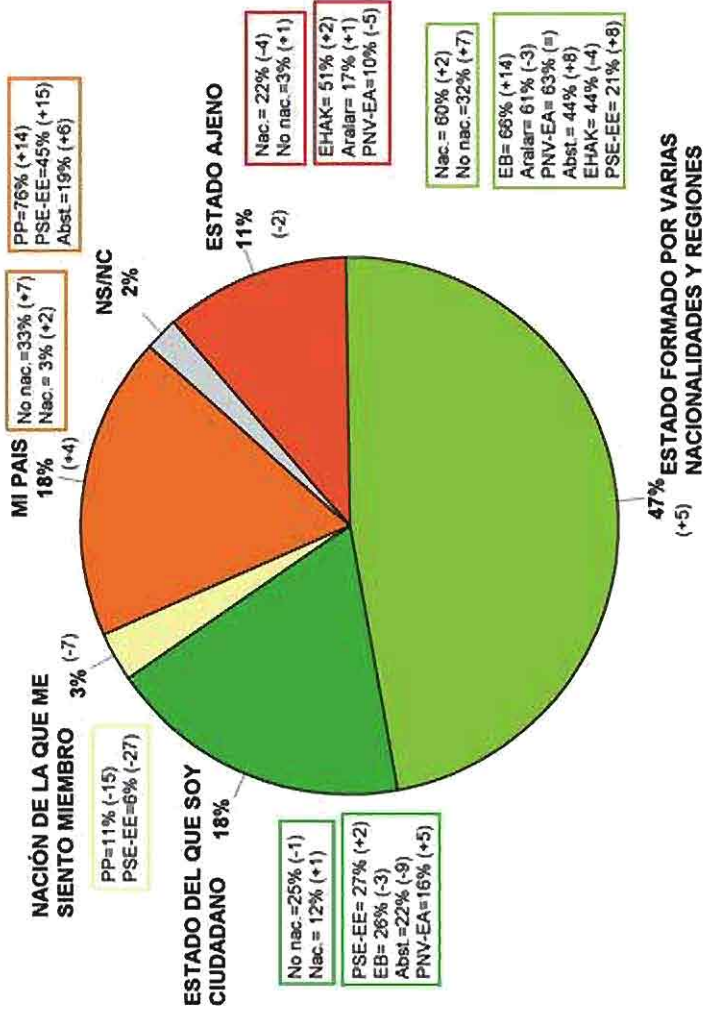


Gráfico 18: ALTERNATIVAS SOBRE LA FORMA DE ESTADO

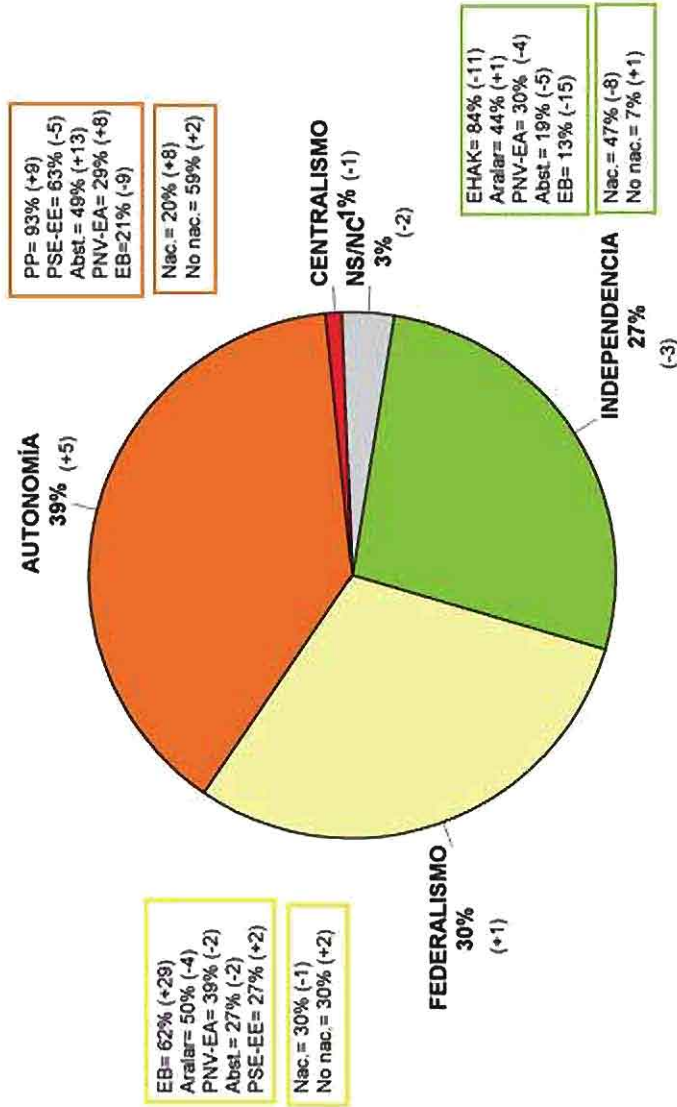
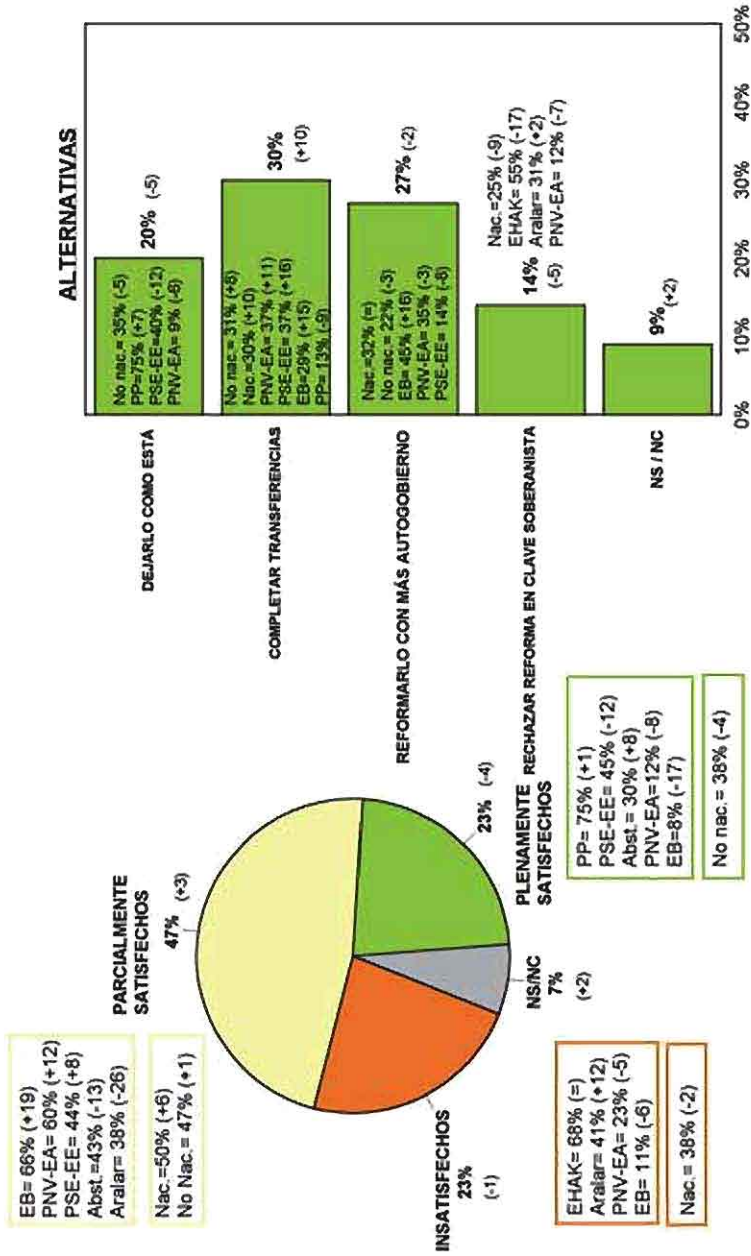
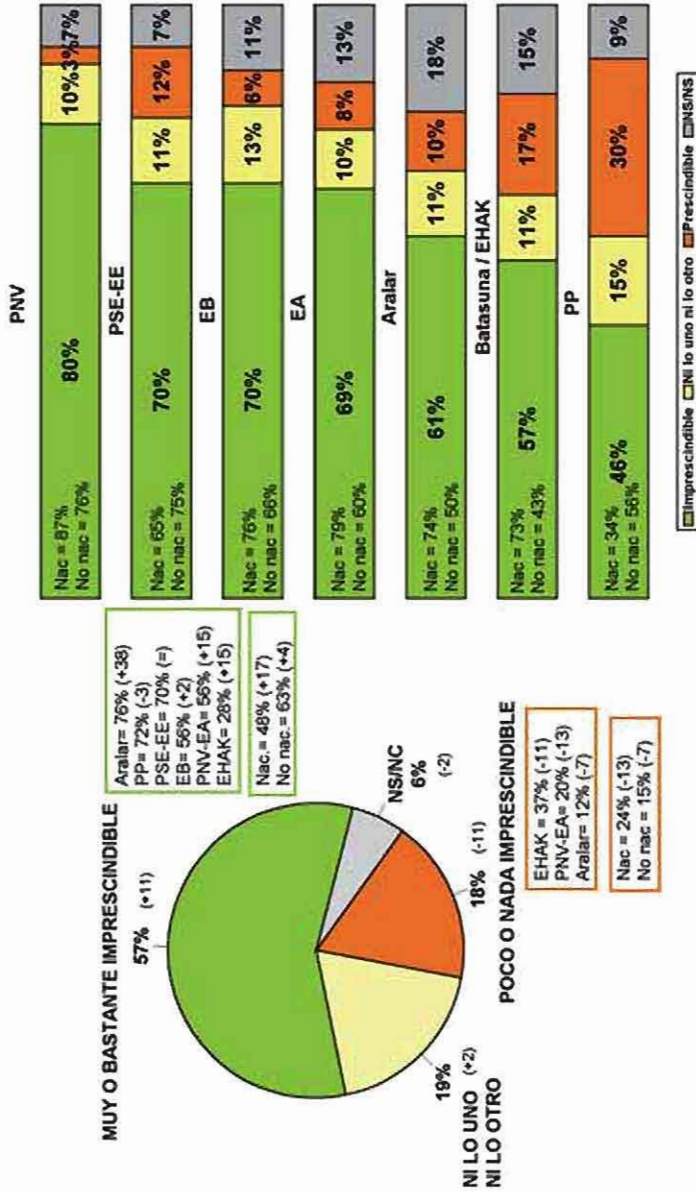


Gráfico 19: SATISFACCIÓN CON EL ESTATUTO DE AUTONOMÍA Y ALTERNATIVAS PARA RESOLVER LA ACTUAL SITUACIÓN



**Gráfico 20: MANTENIMIENTO DEL CONSENSO ESTATUTARIO DE 1979
E INCLUSIÓN DE LOS DIFERENTES PARTIDOS PARLAMENTARIOS**



Euskobarómetro, Noviembre 07 (Noviembre 06)

Gráfico 21: COMPATIBILIDAD CONSTITUCIONAL DE LA REFORMA DEL AUTOGOBIERNO Y ACTITUD ANTE LA CONVOCATORIA UNILATERAL DE REFERENDUM

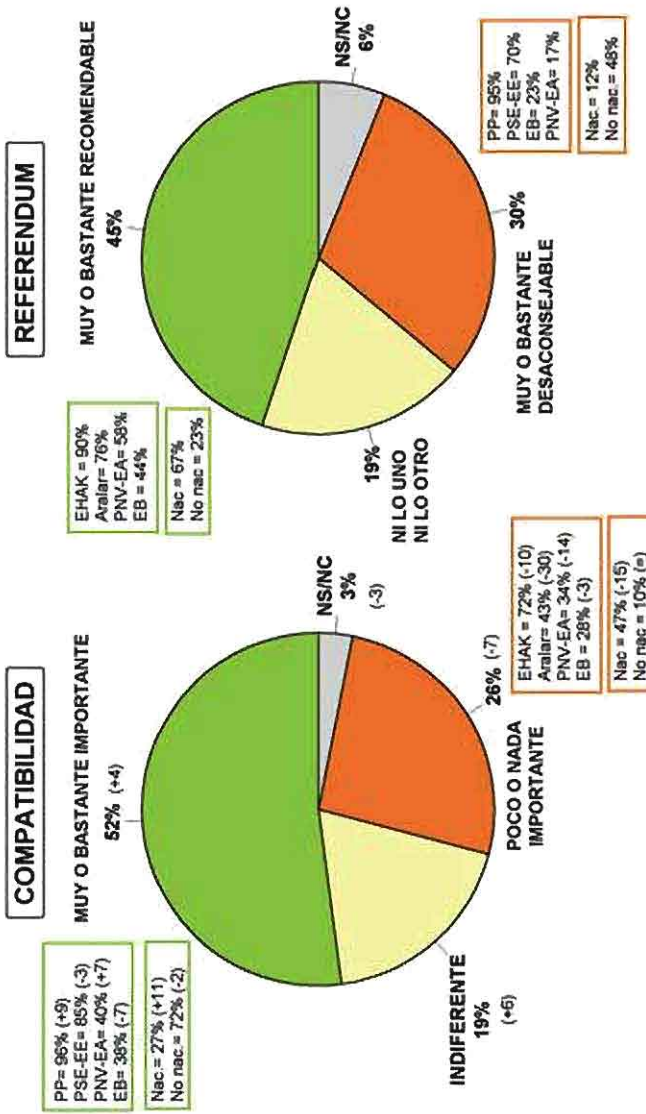
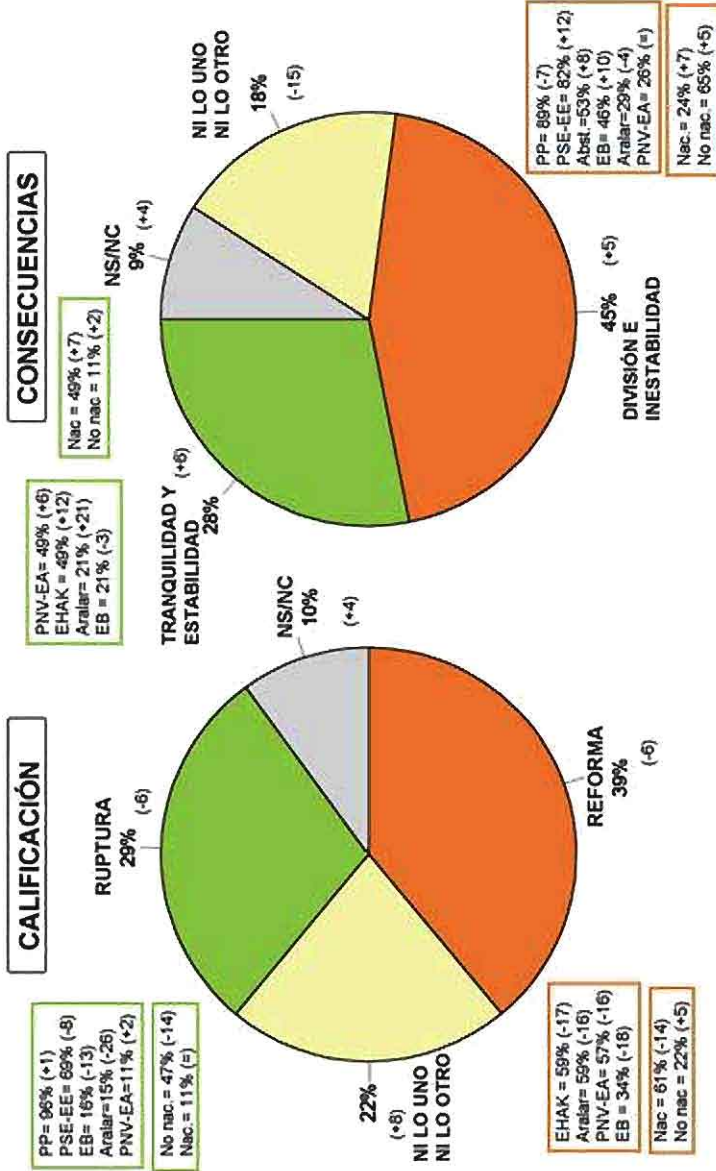


Gráfico 22: CALIFICACIÓN Y CONSECUENCIAS DE LA PROPUESTA DE IBARRETXE



Euskobarómetro, Noviembre 07 (Mayo 05 y Noviembre 05)

Gráfico 23: A QUIÉN SE REFIERE IBARRETXE CUANDO PIDE RESPETO A LA VOLUNTAD DE LOS VASCOS Y POSICIÓN ANTE LA PROPUESTA

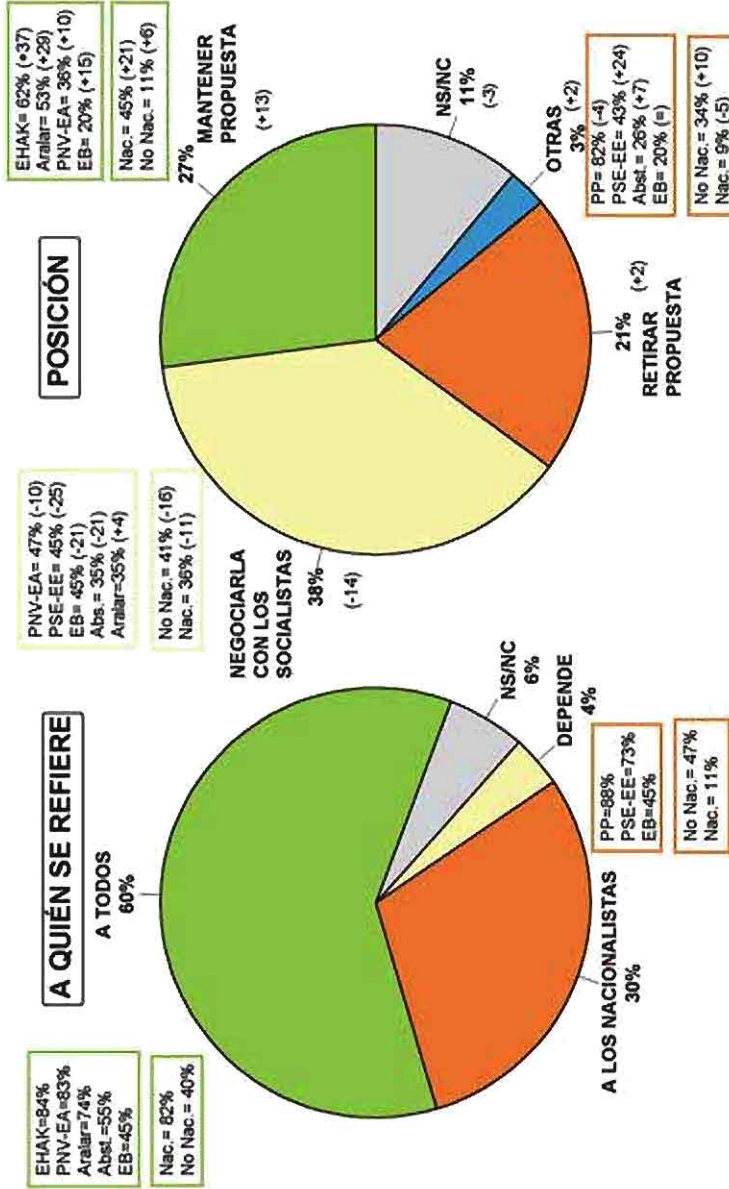
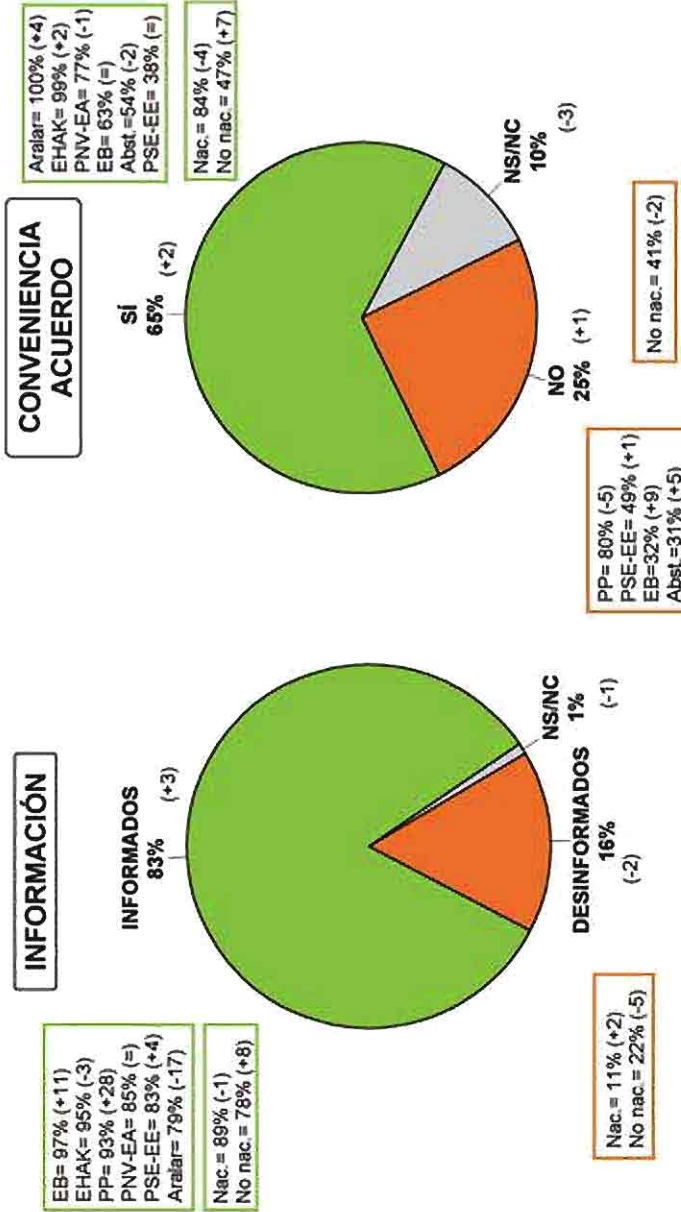
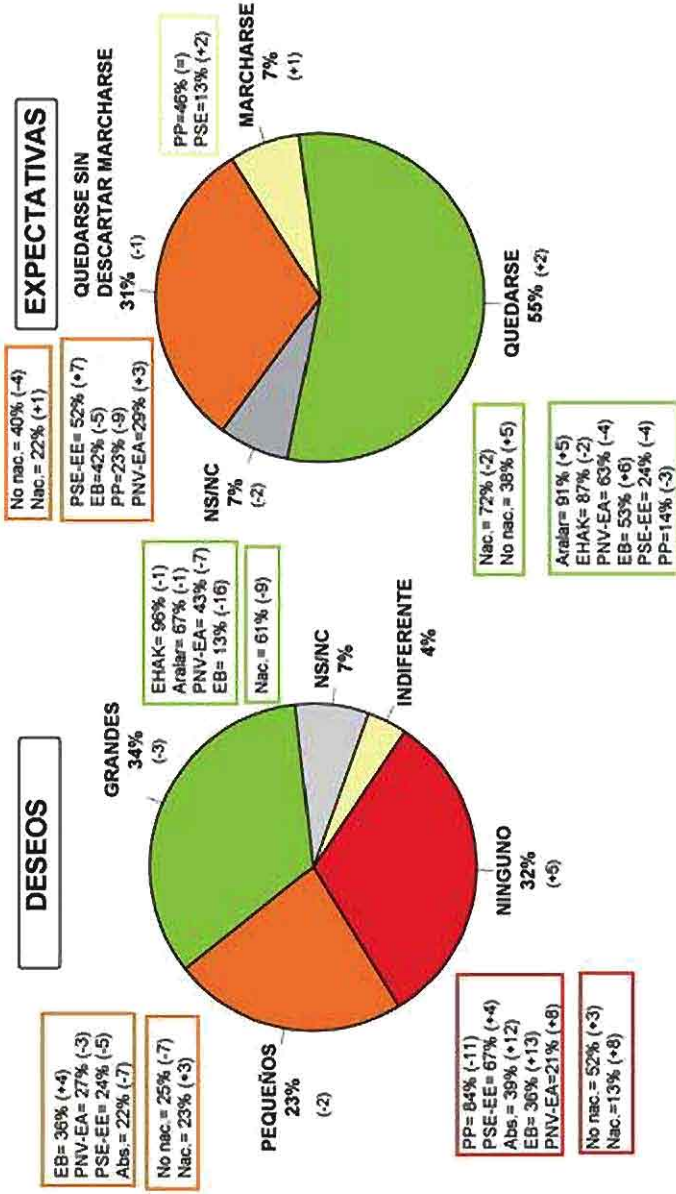


Gráfico 24: GRADO DE INFORMACIÓN SOBRE LA IMPLICACIÓN DE LA AUTODETERMINACIÓN EN EUSKADI Y CONVENIENCIA DE UN ACUERDO SOBRE LA MISMA



Euskobarómetro, Noviembre 07 (Junio 07)

Gráfico 25: DESEOS DE INDEPENDENCIA DE LOS VASCOS Y PREDISPOSICIÓN ANTE UNA HIPOTÉTICA EUSKADI INDEPENDIENTE



Bloque V

En un contexto de desplome del optimismo respecto de la violencia, los vascos refuerzan el rechazo mayoritario a ETA y la unidad para deslegitimar el recurso a la violencia como forma de defender objetivos políticos, en medio del desconcierto abertzale.

Desconfían en que estemos a las puertas del final de ETA y no creen en su voluntad de poner fin a la violencia y de aceptar las reglas democráticas

Suspenden a los actores principales en relación al terrorismo de una ETA que no creen más fuerte.

Se muestran divididos ante la gestión gubernamental del proceso de diálogo con ETA, pero siguen inclinados a pensar que ha habido acuerdos secretos entre ambos.

Continúan muy divididos ante una eventual negociación Gobierno-ETA, según que ésta sea incondicional o condicionada a su abandono de las armas, pero son cada vez menos favorables a apoyar contrapartidas por el final de la violencia.

Enfrían su apoyo mayoritario a medidas penitenciarias, administrativas y judiciales que acompañen y faciliten las conversaciones para el final del terrorismo de ETA, pero siguen divididos y poco proclives al perdón y la reinserción de los presos por delitos de terrorismo.

Rechazan mayoritariamente la posible ilegalización de ANV y EHAK y consideran negativo el encarcelamiento de la cúpula de Batasuna.

SE DESPLOMA EL OPTIMISMO ANTERIOR CON LA EVOLUCIÓN DE LA VIOLENCIA EN EL ÚLTIMO AÑO

A diferencia de lo que ocurría hace un año, hoy son más los pesimistas (29 %) que los optimistas (24 %) sobre la evolución del problema de la violencia en el último año, tras un repunte interanual de + 18 puntos de los primeros y un desplome de - 38 puntos de los segundos. Entre ambos se sitúa una mayoría de vascos que consideran que sigue igual, después de un incremento de + 18 puntos en este año. Nacionalistas o no tienen una percepción pocas veces tan coincidente en ese escepticismo mayoritario, aunque los últimos tienden a ser ligeramente más pesimistas. El escepticismo es el que predomina en todos los electorados con la excepción de los socialistas (desde el mínimo del 32 % de estos últimos al 49 % de los populares); en todos también, con la excepción de los votantes del PNV-EA, son más los pesimistas (desde el mínimo del 21 % de EHAK al máximo del 38 % de los socialistas) que los optimistas (desde el mínimo del 15 % del PP al 31 % del PNV-EA) --- ver Gráfico 26 ---

LOS VASCOS REFUERZAN LA UNIDAD PARA RECHAZAR EL RECURSO A LA VIOLENCIA COMO FORMA DE DEFENDER OBJETIVOS POLÍTICOS, SIENDO ALGO QUE VUELVE A COMPARTIR UNA MAYORÍA DE LOS VOTANTES DE UNA EHAK DESCONCERTADA

Algo más de tres de cada cuatro vascos (77 %) mantienen la opinión casi unánime de que hoy en Euskadi se pueden defender todas las aspiraciones y objetivos políticos sin necesidad de recurrir a la violencia, con un repunte semestral de + 8 puntos tras el retroceso del semestre anterior. Esta opinión mayoritaria es compartida por todos los electorados democráticos (entre el 76 % de Aralar y el 85 % de PNV-EA). Frente a esta gran mayoría, son uno de cada diez vascos los que siguen legitimando o justificando tal recurso a la violencia, si bien ahora con una gran variedad en su composición ideológica (desde el mínimo del 8 % de los votantes del PNV-EA al máximo del 15 % de EB). En esta ocasión, los votantes de EHAK, aunque mantienen una gran división de opiniones, vuelven a decantarse (37 %) por el rechazo a la violencia (tras recuperar 15 de los 35 puntos perdidos en el semestre anterior), frente al hundimiento semestral (- 21 puntos) de su legitimación minoritaria (13 %), con una persistencia de los indiferentes (29 %) y los sin opinión (21 %), que sigue reflejando la situación de desconcierto en que ha quedado la izquierda abertzale tras la ruptura del alto el fuego por parte de ETA (ver Gráfico 27).



SE REFUERZA EL RECHAZO FRONTAL Y MAYORITARIO DE LOS VASCOS A ETA, EN MEDIO DEL DESCONCIERTO DEL MUNDO ABERTZALE

El rechazo frontal y mayoritario a ETA sigue reforzándose para la mayoría de los vascos (58 %), tras un incremento de + 8 puntos en el último año por la ruptura del alto el fuego. Es una actitud que solo es claramente mayoritaria entre los no nacionalistas (73 %) y en casi todos los electorados democráticos desde el mínimo del 51 % de EB hasta el 96 % de PP, llegando a una mayoría de nacionalistas (46 %), que son los que han protagonizado un mayor cambio semestral (ver Gráfico 28).

Las opiniones de apoyo remoto, sea de los que piensan que antes estaba justificada la violencia de ETA pero ahora ya no (18 %), sea de los que comparten los fines pero no los métodos violentos (10 %), experimentan un claro estancamiento interanual, destacando entre los que se sienten nacionalistas (36 %) y la mayoría gubernamental (desde el mínimo del 24 % del PNV-EA al máximo del 59 % de Aralar, pasando por el 39 % de EB).

Sin embargo, a pesar de su menor significación estadística, lo más llamativo sigue siendo la práctica desaparición del apoyo explícito y total (0,4 %), incluso en el electorado de EHAK, así como la reducción a solo dos puntos de la justificación crítica de los que apoyan a ETA reconociendo sus errores, que solo es mantenida por el 8 % de los votantes de EHAK. Hoy el grueso de la izquierda abertzale vuelve a situarse, significativamente, entre los que dicen apoyar sus fines, rechazando sus métodos violentos (41 %), o en el apoyo remoto (14 %), dándose la circunstancia de que son más los que explicitan su rechazo frontal (11 %) que los que manifiestan su apoyo incondicional (2 %). Todo esto supone que en los últimos meses comienza a reinvertirse la tendencia interanual de una mayor dificultad de estos sectores de opinión para seguir legitimando la violencia, tras el desconcierto inicial causado por la ruptura del alto el fuego (sigue habiendo un 19 % de la izquierda abertzale que no expresa opinión al respecto).

LOS VASCOS SE MUESTRAN MAYORITARIAMENTE PESIMISTAS ANTE UN FINAL DEL TERRORISMO DE ETA, A LA QUE NO VEN MÁS FUERTE

La coyuntura política viene marcada, sin duda, por la ruptura del alto el fuego permanente de ETA y la vuelta a los atentados, tras el fracaso de las conversaciones para un posible final dialogado del terrorismo propuesto por el Presidente Zapatero y aprobado hace casi tres años por el Congreso de los Diputados. Lo cierto es que, hace un año y antes del atentado de la T4 en el

aeropuerto de Barajas, los vascos ya se mostraban profundamente divididos entre la confianza y la desconfianza en que estuviésemos a las puertas del final del terrorismo, por lo que en este último año han visto como se disipaba definitivamente su ilusión inicial hasta producir un claro vuelco interanual de más de + 10 puntos hacia el actual pesimismo mayoritario (52 %), casi sin distinción de ideologías ni sensibilidades (desde el mínimo del 40 % de EHAK y el máximo del 78 % del PP). El optimismo, tras un retroceso de - 12 puntos de la confianza de hace un año, solo es expresado por algo menos de uno de cada cuatro vascos, sobre todo entre los nacionalistas (31 %) y, muy especialmente, por uno de cada tres electores de la izquierda abertzale (ver Gráfico 29).

Sin embargo, los vascos son algo menos pesimistas (-8 puntos) que el conjunto de los españoles, pero también menos optimistas (- 10 puntos), por la mayor incidencia del escepticismo entre los primeros (+ 20 puntos) y por la diferencia de opinión del electorado socialista en el conjunto de España (dividido entre el 49 % de pesimistas y el 43 % de optimistas) y en el País Vasco (66 % de pesimistas frente a 15 % de optimistas).

Preguntados por la situación de debilidad o fortaleza de ETA en relación a hace un par de años, una mayoría de vascos (49 %) tiene la percepción de que se encuentra igual, pero, al mismo tiempo, son más (38 %) los que la intuyen más débil que los que la creen más fuerte (8 %), con muy pocas diferencias entre los distintos sectores ideológicos. Llama la atención el contraste de valoraciones sobre este punto entre los votantes del PP y EHAK, si tenemos en cuenta que los primeros son los que muestran una opinión más pesimista de fortaleza al respecto (38 % frente a 7 % de los segundos), mientras que los segundos se sitúan entre los más pesimistas sobre su debilidad (37 % frente a 20 % de los primeros).

También en ésto los vascos son menos pesimistas (- 25 puntos) que el conjunto de los españoles sobre la fortaleza de ETA e, igualmente, se muestran menos optimistas sobre su debilidad (- 13 puntos), por la mayor incidencia del escepticismo entre los primeros (+ 37 puntos) y, en este caso, por la diferencia de opinión de los electorados socialista y popular en el conjunto de España y en el País Vasco.

LOS VASCOS DESCONFÍAN MAYORITARIAMENTE DE LA VOLUNTAD DE ETA DE PONER FIN A LA VIOLENCIA Y DE LA IZQUIERDA ABERTZALE DE ACEPTAR LAS REGLAS DEMOCRÁTICAS

El pesimismo anterior se refuerza y se refleja en la creencia mayoritaria en la no sinceridad y predisposición de ETA y su entorno social de poner fin a la violencia



(63 %), tras un incremento interanual de + 17 puntos, y de la voluntad de la izquierda abertzale para aceptar las reglas del juego democrático (61 %), tras un avance interanual de + 10 puntos. Esta opinión mayoritaria se ve reforzada entre los no nacionalistas (79 % y 77 %, respectivamente), mientras que es menos intensa entre los nacionalistas (50 % y 47 %), por la práctica unanimidad de socialistas y populares. A pesar de ello, sigue habiendo una minoría (17 % y 20 %, respectivamente) convencida de lo contrario, especialmente entre los nacionalistas (29 % y 33 %), por la defensa mayoritaria de esta opinión en solitario por parte de los votantes de EHAK (70 % y 72 %, respectivamente) — ver Gráfico 30 —.

De nuevo la opinión pública vasca se diferencia de la del conjunto de los españoles, que se muestran mucho más rotundos en su desconfianza casi unánime sobre ambas predisposiciones (85 % y 90 %, respectivamente), en este caso por la diferente percepción de los nacionalistas vascos y, en menor medida, de IU.

LOS VASCOS SUSPENDEN A LOS ACTORES PRINCIPALES EN RELACIÓN AL TERRORISMO DE ETA

Les hemos pedido a los vascos que nos puntuasen según una escala de 0 a 10 la actuación de algunos de los actores principales en el último año en relación al terrorismo de ETA. Su diagnóstico, casi idéntico al de hace seis meses, es demoledor, en la medida en que suspenden a todos los propuestos, seguramente sesgados por su decepción y pesimismo. Solo la actuación del Gobierno Vasco logra acercarse al aprobado (4,8), seguido del Gobierno Socialista (4,1), los medios de comunicación (3,7), las Fuerzas de Seguridad del Estado (3,3), la propia Izquierda Abertzale (3,2), la Administración de Justicia (2,8), el Fiscal General del Estado (2,8), el Gobierno de Navarra (2,7), la AVT (2,5) y, en último lugar, la oposición del PP (1,4) — ver Gráfico 31 —.

De nuevo, el diagnóstico y las valoraciones diferencian y contraponen con claridad a las opiniones públicas nacionalistas o no. Para los primeros, la escala la encabeza con un aprobado el Gobierno Vasco (5,2) y la Izquierda Abertzale (4,2), seguidos del Gobierno Socialista (3,4), los medios de comunicación (3) y el resto por debajo de las valoraciones medias. Para los segundos, no mucho más generosos, el ranking lo inicia el Gobierno Socialista (4,7), seguido de las Fuerzas de Seguridad del Estado y el Gobierno Vasco (4,4), los medios de comunicación (4,3), la Administración de Justicia (3,7), el Fiscal General del Estado (3,6), el Gobierno de Navarra (3,2), la AVT (2,9), la Izquierda Abertzale (2,3) y lo cierra la oposición del PP (2,2).

LOS VASCOS SE MUESTRAN DIVIDIDOS ANTE LA GESTIÓN GUBERNAMENTAL DEL PROCESO DE DIÁLOGO CON ETA, PERO SIGUEN INCLINADOS A PENSAR QUE HA HABIDO ACUERDOS POLÍTICOS SECRETOS ENTRE AMBOS

Los vascos se muestran completamente divididos a favor (34 %) y en contra (34 %) de la gestión del llamado proceso de paz por parte del Presidente del Gobierno, a los que se añade casi otro tercio de escépticos. En esta ocasión, nacionalistas (20 % frente a 46 %) y no nacionalistas (47 % frente a 23 %) intercambian y contraponen sus posiciones a favor y en contra, respectivamente. La opinión favorable destaca entre los votantes socialistas (82 %) y la desfavorable entre los de EHAK (84 %) y los populares (72 %), mostrándose los demás completamente divididos (ver Gráfico 32).

Al mismo tiempo, los vascos siguen divididos ante la posibilidad de que ambas partes hayan acordado en secreto algún tipo de condiciones políticas para ese final dialogado. Aunque una exigua mayoría sigue inclinándose, como hace seis meses, por tal posibilidad (45 %), sobre todo entre los nacionalistas (52 %) y en todos los electorados (entre el mínimo del 46 % del PNV-EA y el 82 % del PP), con la excepción del socialista que se muestra más inclinado a pensar que no (46 %). La otra mitad se divide entre quienes la niegan (30 %) o no tienen opinión (25 %), dando cuenta de la confusión generada al respecto en la opinión pública.

En tal sentido, la opinión pública vasca es abrumadoramente crítica (75 %) con la falta de transparencia del Gobierno a la hora de explicar a la sociedad las líneas maestras del proceso de diálogo con los terroristas, que es algo en lo que coinciden tanto nacionalistas (86 %) como no nacionalistas (64 %) y de lo que discrepan en solitario los socialistas (63 %). En este caso, la opinión pública vasca vuelve a contrastar con la del conjunto de los españoles, que se muestran mucho más divididos entre críticos (39 %) y favorables (43 %).

LOS VASCOS ENFRÍAN SU APOYO MAYORITARIO A MEDIDAS PENITENCIARIAS, ADMINISTRATIVAS Y JUDICIALES QUE ACOMPAÑEN Y FACILITEN LAS CONVERSACIONES PARA EL FINAL DEL TERRORISMO DE ETA

Uno de los temas claves del anterior escenario de diálogo eran las medidas de apaciguamiento que el Gobierno y el sistema democrático pudieran adoptar para facilitar las conversaciones del final del terrorismo, aunque ETA no hubiera declarado el abandono definitivo de las armas y siempre que no haya violencia ni intimidación de ningún tipo. A pesar de las nuevas circunstancias tras la ruptura del alto el fuego



por parte de ETA, les hemos vuelto a preguntar a los vascos por algunas de las medidas que se han ido barajando por los distintos actores, obteniendo los siguientes resultados: el acercamiento de presos de ETA es la que más respaldo y consenso sigue obteniendo (69 %) y le siguen la mejora de sus condiciones carcelarias y la aplicación selectiva de beneficios penitenciarios (49 %) y la tolerancia progresiva de las actividades de la izquierda abertzale (44 %), tras nuevos retrocesos semestrales claros en las segundas y terceras medidas y, sobre todo, la pérdida del apoyo mayoritario de los no nacionalistas. Finalmente, la opinión pública vasca se decanta mayoritariamente en contra (54 %) de que se relaje la acción policial contra los activistas de ETA, pero sigue dividida entre favorables (33 %) y contrarios (43 %) a que se alivie la aplicación de las medidas judiciales contra las acciones ilegales de la izquierda abertzale, precisamente por la posición, claramente, dispar de nacionalistas y no nacionalistas (ver Gráfico 33).

LOS VASCOS CONTINÚAN MUY DIVIDIDOS ANTE UNA EVENTUAL NEGOCIACIÓN GOBIERNO-ETA, SEGÚN QUE ÉSTA SEA INCONDICIONAL O CONDICIONADA A SU ABANDONO DE LAS ARMAS, PERO SON CADA VEZ MENOS FAVORABLES A APOYAR CONTRAPARTIDAS POR EL FINAL DE LA VIOLENCIA

En el último semestre se mantiene la preferencia mayoritaria de los vascos (84 %) por una eventual negociación gobierno-ETA, aunque en los últimos meses esta mayoría se muestra más dividida entre los que apoyarían una negociación incondicional (40 %) y los que prefieren seguir condicionándola a que ETA abandone las armas (44 %), siendo algo que comparten mayoritariamente nacionalistas (92 %) y no nacionalistas (77 %). Los que condicionan la negociación al abandono previo de las armas, además de ser mayoritarios entre los no nacionalistas (54 %), lo son entre los votantes socialistas y de EB (65 %), con apoyos importantes entre los votantes del PP (23 %) y del PNV-EA (43 %). Por su parte, los partidarios de la negociación incondicional, que hoy es apoyada por dos de cada cinco vascos (40 %), homogeneizan a los votantes de EHAK (72 %), aunque con el respaldo significativo de una mayoría decreciente (59 %) de los nacionalistas (entre el 48 % del PNV-EA y el 83 % de Aralar). Llama la atención que entre los votantes de EHAK hayan retrocedido casi 20 puntos los partidarios de la negociación incondicional y hoy haya una cuarta parte que condicionen tal negociación al abandono previo de las armas, lo que puede indicar, de nuevo, la erosión que el fracaso del alto el fuego puede estar produciendo en las filas abertzales radicales. Sin embargo, sigue habiendo una minoría de uno de cada diez vascos (9 %) que rechazan cualquier tipo de negociación, sobre todo entre los no nacionalistas (15 %), que deja casi en solitario a la mayoría de electores populares (71 %) — ver Gráfico 34 —

Además, una mayoría variable y decreciente de vascos está predispuesta a que, en el caso de que ETA abandone definitivamente las armas, haya contrapartidas políticas (56 %), se pueda celebrar un referéndum (48 %) y se concedan medidas de gracia y reinserción (54 %), con retrocesos interanuales significativos en todas ellas (-10, - 8 y - 7 puntos, respectivamente). En efecto, son opciones que aglutinan mayorías por encima de las tres cuartas partes de los nacionalistas, pero o dividen profundamente a los no nacionalistas (en el primer y tercer caso) o concitan su rechazo mayoritario (en el segundo), tras una evolución desfavorable a tales concesiones en el último semestre.

LOS VASCOS SIGUEN DIVIDIDOS Y POCO PROCLIVES AL PERDÓN Y LA REINSERCIÓN DE LOS PRESOS POR DELITOS DE TERRORISMO

Sólo algo más de uno de cada tres vascos (36 %), tras un ligero avance semestral de 2 puntos, piensan que todos los terroristas que se arrepientan y expresen su decisión de abandonar las armas deberían beneficiarse de las medidas de reinserción social. Frente a ellos y de forma, también, ligeramente creciente (+ 3 puntos en el último semestre), otro tanto (35 %) opinan que éstas sólo podrían aplicarse a aquellos que no tengan delitos de sangre, mientras que son uno de cada cinco (20 %), tras un significativo retroceso semestral de - 9 puntos, no están dispuestos a perdonar y creen que unos y otros deben cumplir íntegramente sus penas. Esta distribución frena la tendencia hacia una evolución negativa de la opinión pública vasca en relación al perdón detectada el anterior semestre, sin duda influida por la vuelta a la violencia de ETA y su entorno (ver Gráfico 35).

La primera opción es mayoritaria entre los nacionalistas (56 %), mientras que los no nacionalistas se muestran mucho más divididos y reticentes al perdón, entre el perdón condicional (40 %) y el resto de opciones, sobre todo el cumplimiento íntegro de las penas (31 %). Solo los votantes de EHAK (70 %) y Aralar (69 %) se muestran mayoritariamente favorables al perdón incondicional, mientras que los de EB se inclinan ahora por condicionarlo (54 %). Tanto los votantes del PNV-EA, como los del PSE-EE se muestran más divididos, ya sea entre el perdón condicional (38 %) o no (43 %), los primeros, o entre el perdón condicional (44 %) o el cumplimiento íntegro de las penas (36 %), los segundos. Por el contrario, los del PP (89 %) siguen siendo cada vez más partidarios del cumplimiento íntegro de las penas.

LOS VASCOS RECHAZAN MAYORITARIAMENTE LA POSIBLE ILEGALIZACIÓN DE ANV Y EHAK Y CONSIDERAN NEGATIVO EL ENCARCELAMIENTO DE LA CÚPULA DE BATASUNA

Como ya sucediera hace dos años con las elecciones autonómicas, uno de los temas más específicos de la última campaña electoral local y foral ha sido la



exclusión judicial de las candidaturas de ASB, primero, y parte de las listas de ANV y las agrupaciones locales, más tarde. Pero, en los últimos meses se ha vuelto a reabrir el debate político sobre la ilegalización de ANV y EHAK, en cuanto banderas electorales de conveniencia de la antigua Batasuna, e incluso algunas asociaciones de víctimas del terrorismo han realizado manifestaciones en la calle con esa demanda al Gobierno. Sin embargo, la opinión pública vasca está, en casi sus tres quintas partes (58 % y 59 %, respectivamente), mayoritariamente en contra de ambas ilegalizaciones, sobre todo por la casi unanimidad (82 %) de los nacionalistas (desde el mínimo del 67 % de EB al 100 % de Aralar y EHAK), que contrasta con la división de los no nacionalistas con solo algo más de un tercio en contra, incluido uno de cada cinco votantes socialistas y algo menos de uno de cada diez populares. Frente a ellos, solo una quinta parte avalaría tales decisiones, siendo la opinión mayoritaria de populares (por encima del 80 %) y, en mucha menor medida, socialistas (44 %) y los sectores no nacionalistas (con algo menos de un tercio a favor), en general (ver Gráfico 36).

Del mismo modo, una mayoría, mucho más exigua, de casi uno de cada dos vascos (49 %) considera negativas las medidas de encarcelamiento de la cúpula de Batasuna. Sobre todo, entre los nacionalistas (73 %) --- desde el mínimo del 45 % de EB al 94 % de Aralar y EHAK ---, pero también con apoyos importantes entre los no nacionalistas (28 %). Frente a esta mayoría, solo poco más de uno de cada cuatro (27 %) las consideran positivas, especialmente entre los no nacionalistas (43 %) y los electorados del PP (87 %) y el PSE-EE (62 %).

Gráfico 26: EVOLUCIÓN DEL PROBLEMA DE LA VIOLENCIA EN EL ÚLTIMO AÑO

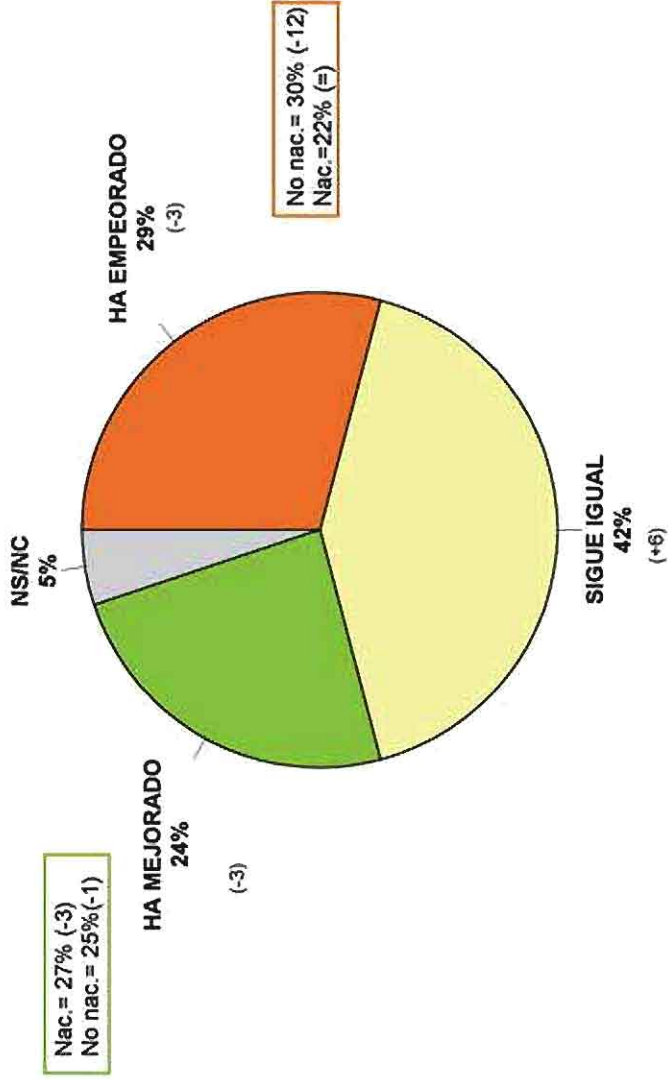


Gráfico 27: HOY EN EUSKADI SE PUEDEN DEFENDER TODAS LAS ASPIRACIONES Y OBJETIVOS POLÍTICOS SIN NECESIDAD DE RECURRIR A LA VIOLENCIA

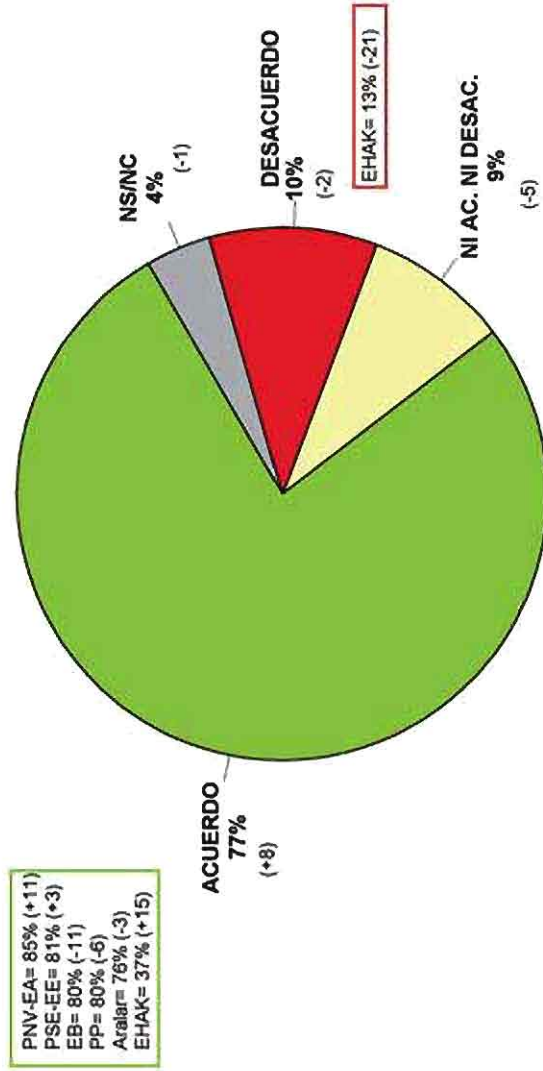


Gráfico 28: ACTITUD DE LOS VASCOS ANTE ETA

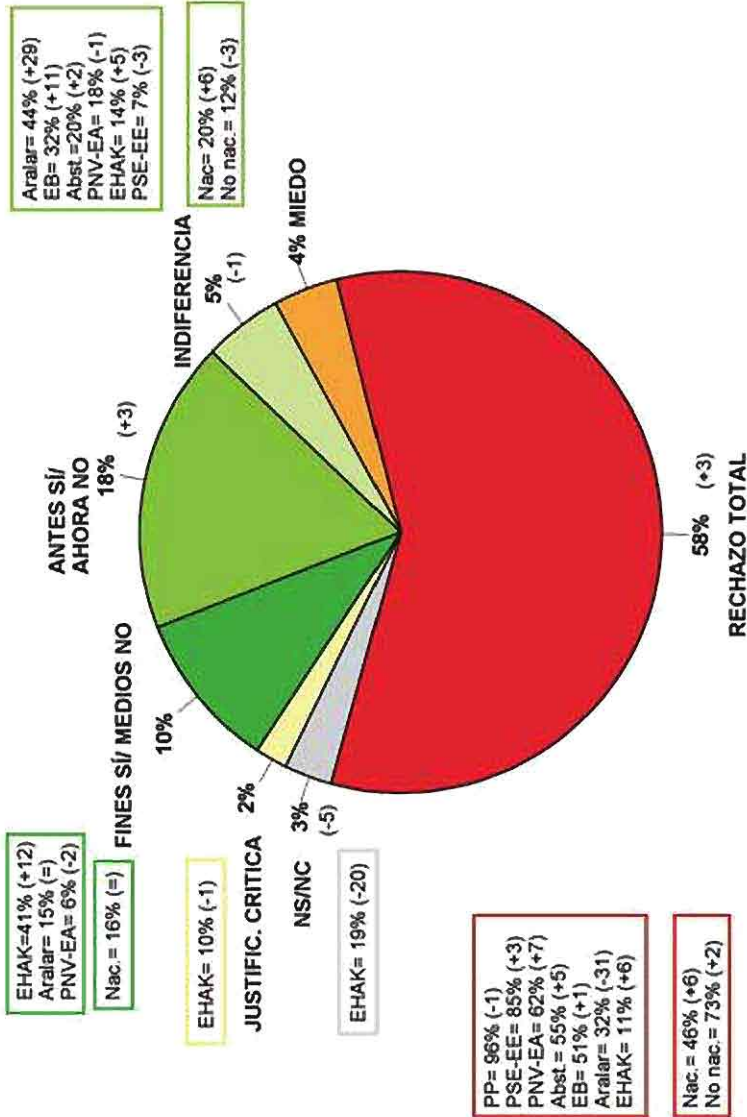
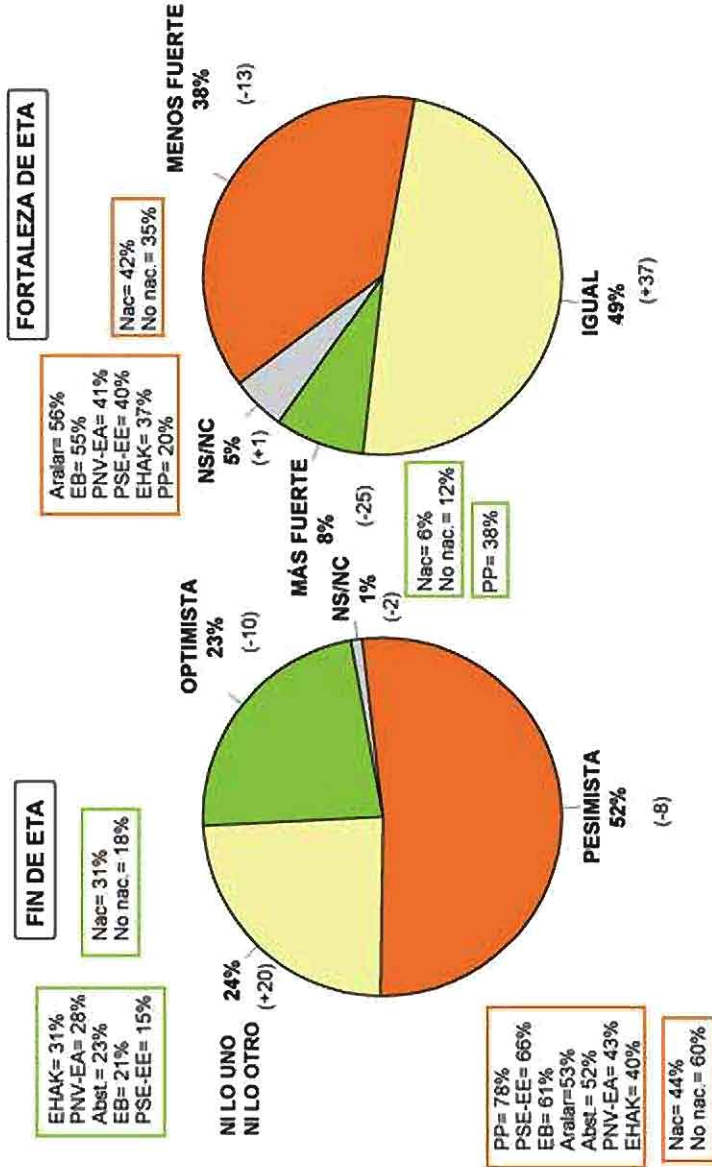


Gráfico 29: OPTIMISMO / PESIMISMO ANTE EL FINAL DEL TERRORISMO A CORTO O MEDIO PLAZO Y FORTALEZA DE ETA EN EL ÚLTIMO PAR DE AÑOS



Euskobarómetro, Noviembre 07 (FVT 07)

Gráfico 30: VOLUNTAD DE ETA Y LA IZQUIERDA ABERTZALE DE PONER FIN A ACTOS VIOLENTOS Y DE INTEGRARSE EN SISTEMA DEMOCRATICO

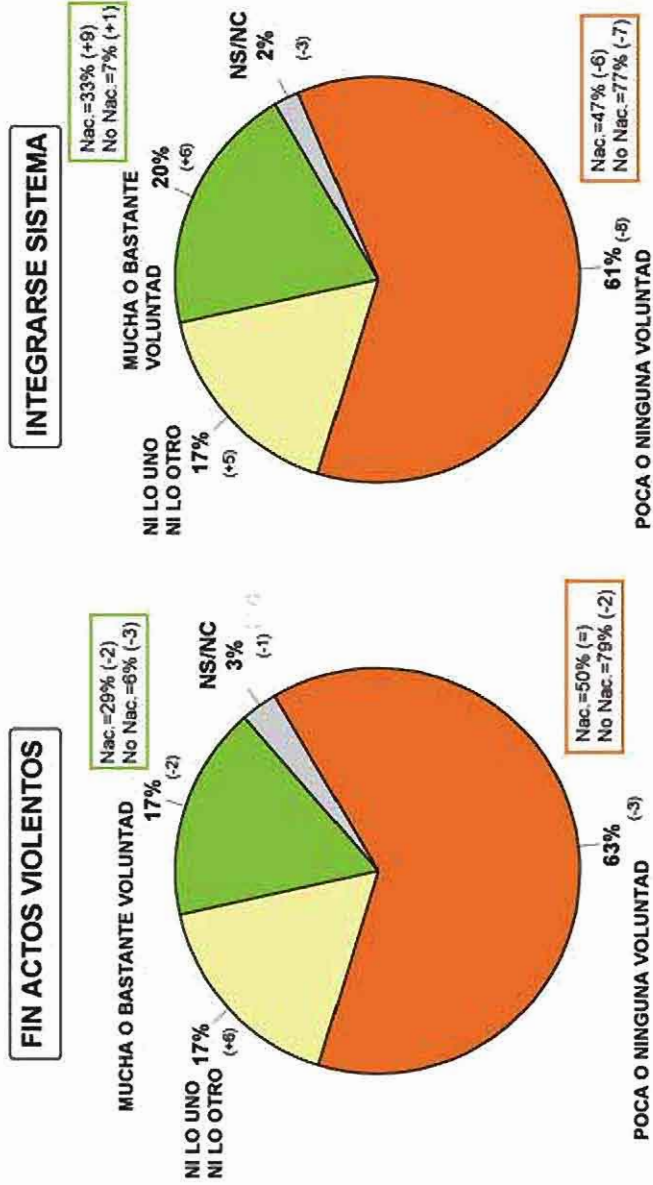


Gráfico 31: VALORACIÓN DE DIFERENTES PROTAGONISTAS EN RELACIÓN AL TERRORISMO DE ETA EN EL ÚLTIMO AÑO

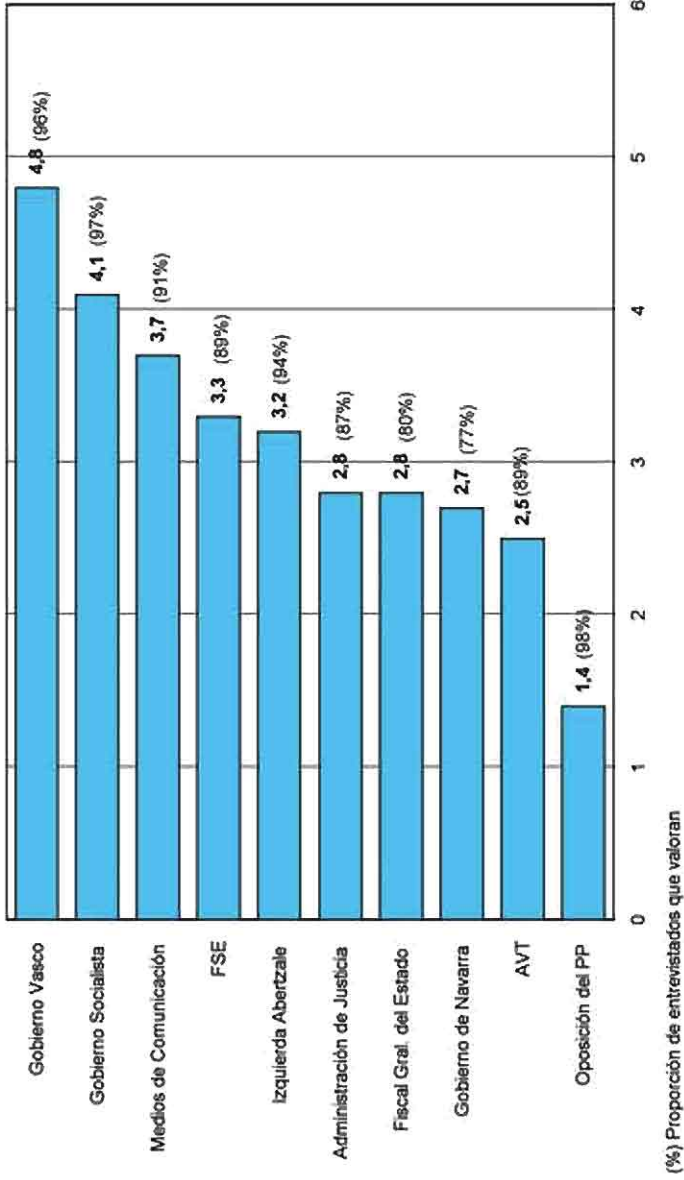


Gráfico 32: GRADO DE ACUERDO CON LA GESTIÓN DEL GOBIERNO EN EL PROCESO DE PAZ Y CREENCIA EN NEGOCIACIONES POLÍTICAS SECRETAS GOBIERNO-ETA

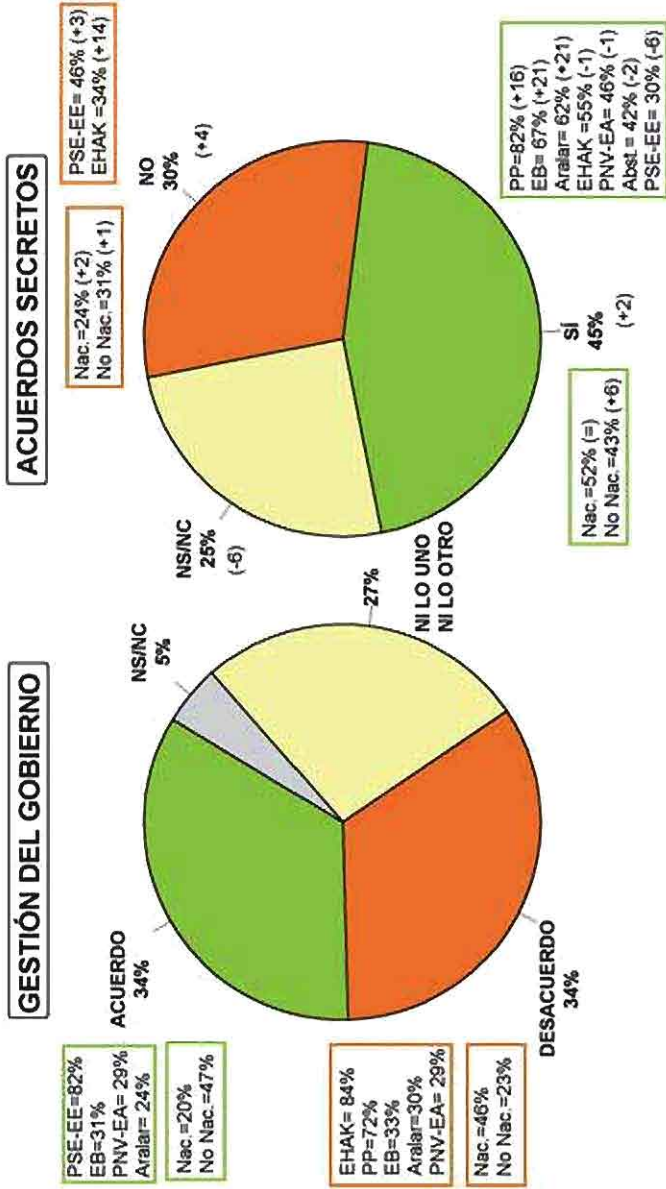
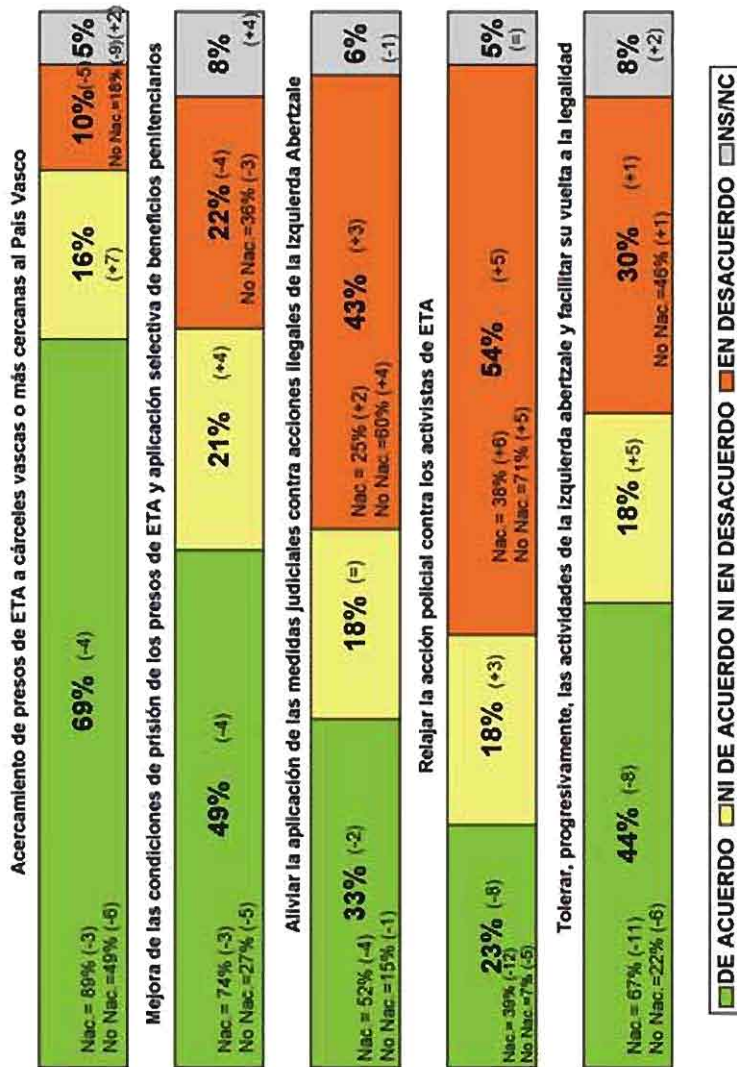


Gráfico 33: ACUERDO/DESACUERDO CON DETERMINADAS MEDIDAS AUNQUE NO HAYA DECLARACIÓN DE ABANDONO DEFINITIVO DE LAS ARMAS



Euskobarómetro, Noviembre 07 (Junio 07)

Gráfico 34: OPINIÓN SOBRE UNA EVENTUAL NEGOCIACIÓN GOBIERNO-ETA Y DISPOSICIÓN A DAR CONTRAPARTIDAS SI ETA DEJA LAS ARMAS

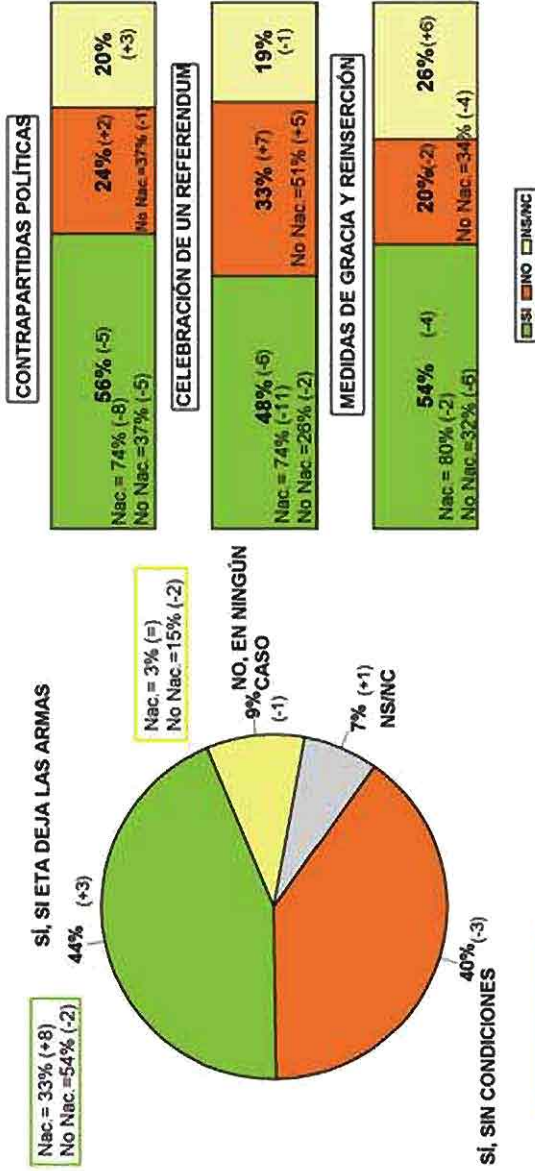
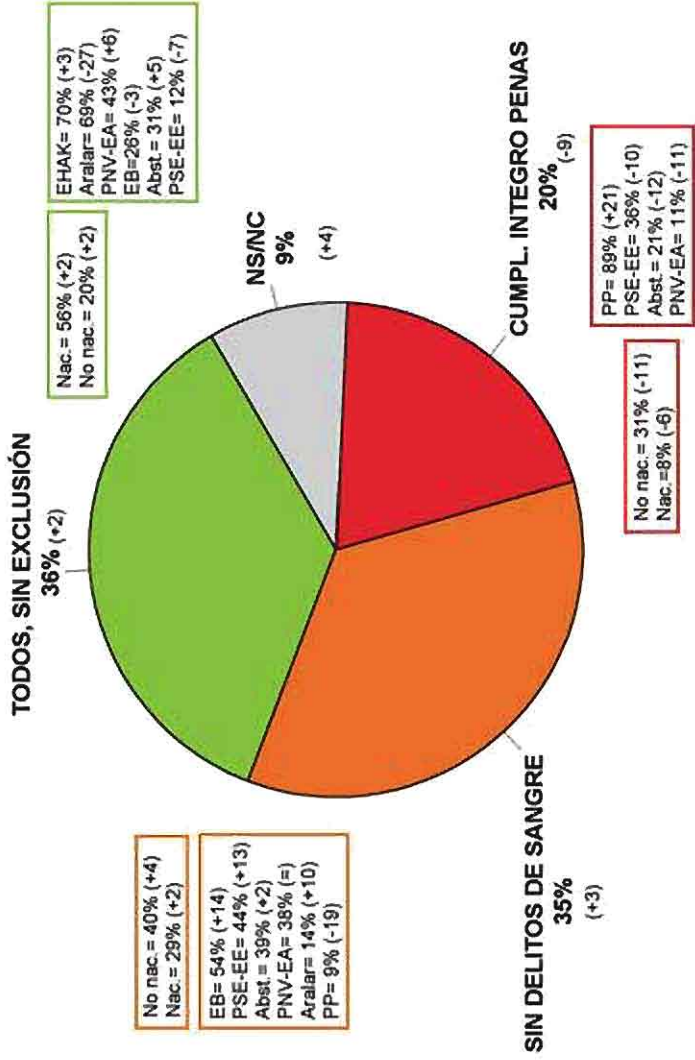


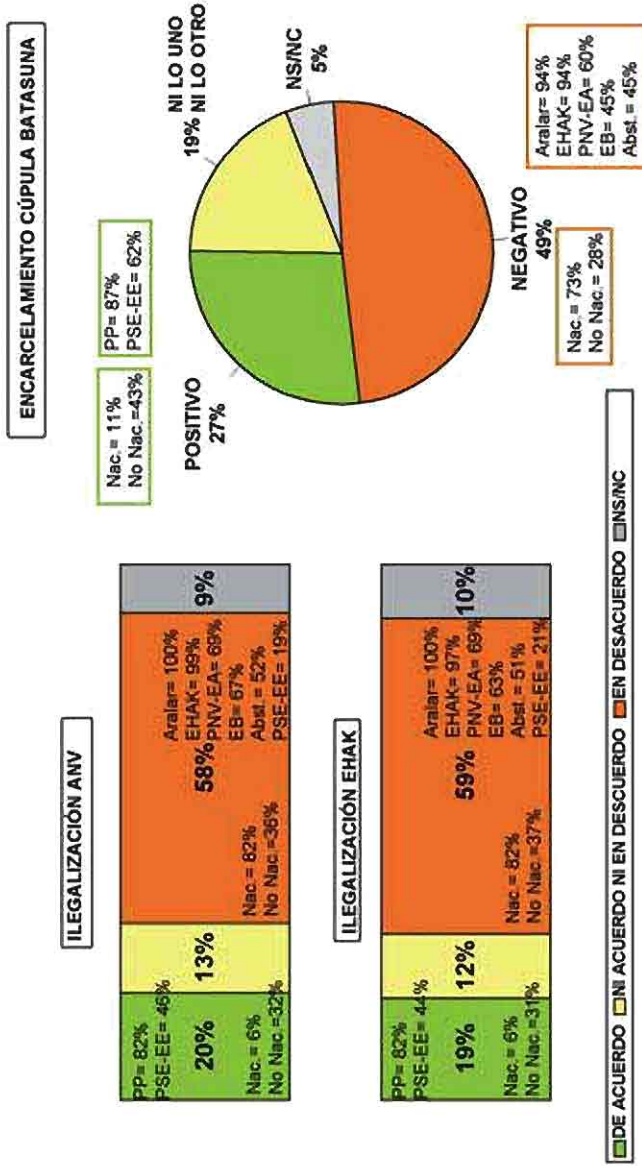
Gráfico 35: OPINIÓN DE LOS VASCOS SOBRE LA REINSECCIÓN DE LOS PRESOS POR DELITOS DE TERRORISMO



Euskobarómetro, Noviembre 07 (Junio 07)



Gráfico 36: ACUERDO/DESACUERDO CON LA POSIBLE ILEGALIZACIÓN DE ANV Y EHAH Y OPINIÓN SOBRE EL ENCARCELAMIENTO DE LA CÚPULA DE BATASUNA





DEPARTAMENTO DE
CIENCIA POLÍTICA
Y DE LA ADMINISTRACIÓN

POLÍTICA Y
ADMINISTRACIÓN ZENTZEN SALA

Poeta Iurbatza 844 Apartado
Teléfono 94 601 23 79
94 601 23 84
Fax 94 601 23 84
48940 BILBAO
E-mail: cpv@ulko@ig.ehu.es
Internet: www.ehu.es/cpvweb