

INFORME

DEL CENTRO MEMORIAL DE LAS VÍCTIMAS DEL TERRORISMO

— N.º 2 • JULIO 2017 —

LA SOCIEDAD VASCA
ANTE LA MEMORIA DE LAS
VÍCTIMAS
Y EL FINAL DEL
TERRORISMO

Avance de resultados



LA SOCIEDAD VASCA
ANTE LA MEMORIA DE LAS
VÍCTIMAS
Y EL FINAL DEL
TERRORISMO

Avance de resultados



**INFORME DEL CENTRO MEMORIAL DE LAS VÍCTIMAS DEL TERRORISMO
N.º 2 • JULIO 2017**

Director: Florencio Domínguez

Responsable de Archivo, Investigación y Documentación: Gaizka Fernández Soldevilla

© Fundación Centro para la Memoria de las Víctimas del Terrorismo

C/ Olaguibel, nº 1. 01071 Vitoria-Gasteiz

Depósito Legal M-4550-2017 / ISSN 2530-5328

Diseño: Miguel Renuncio

Producción: Editorial MIC (www.editorialmic.com)

PRESENTACIÓN

Euskobarometro es el nombre del equipo de investigación del Departamento de Ciencia Política y de la Administración de la UPV/EHU dirigido por el profesor **Francisco José Llera Ramo**, que cuenta con un núcleo estable de profesores e investigadores formado por Arantxa Elizondo, Jonatan García, Patxi Juaristi, Rafael Leonisio, José M. Mata, Juantxo Mokoroa, Carmelo Moreno, Ainhoa Novo, Alberto de la Peña, Sergio Pérez y Alfredo Retortillo y del que también han formado parte o se han formado Eider Alkorta, Juan Luis Arriaga, Yosune Iraola, Eva Martínez, Pablo San Martín, Beatriz Santisteban y Raquel Sanz, así como los becarios Soña Uhrinová y Ion Baratas.

El proyecto inicia su andadura en el año 1995, aprovechando una dilatada experiencia de investigación desde los años setenta, con un objetivo prioritario en torno al estudio del comportamiento político y la opinión pública vasca, al que se han añadido otros de análisis y evaluación institucional y de políticas públicas. En este sentido, la actividad del **Equipo Euskobarometro** ha sido muy fructífera en estos años, como muestra la repercusión pública de las sucesivas oleadas de su propio barómetro de opinión y los múltiples estudios realizados. Actualmente, podemos decir que el Equipo Euskobarometro es un grupo de calidad científica reconocida, ocupando los primeros puestos del ranking de los 200 grupos de investigación del sistema universitario vasco evaluados por el Gobierno Vasco, y manteniendo la primera posición entre los de Ciencias Sociales en 2013, después de cinco años: www.ehu.eus/euskobarometro.

El primer resultado práctico del Equipo Euskobarometro ha sido crear un rico banco de datos a partir de las encuestas periódicas del llamado Euskobarometro, que se realiza de forma semestral. En un futuro no muy lejano estos millones de datos acumulados y sistema-

tizados podrán ser consultados y tratados on line, pero por el momento podemos ofrecer una selección relevante de los mismos. Dichos datos, aportados por las generosas respuestas de más de 50.000 ciudadanos vascos a lo largo de casi tres décadas, se pueden consultar en el apartado de **Series de datos temporales del Euskobarometro** de nuestra web site.

El propio Equipo Euskobarometro hace públicos para los medios de comunicación, y para la opinión pública en general, los resultados más relevantes de cada oleada de primavera y otoño del Euskobarometro, con datos de carácter político, social y económico. Estos datos pueden consultarse en **Últimos datos del Euskobarometro** del citado sitio en la red.

Al mismo tiempo, de los acuerdos de colaboración con instituciones y organismos se han producido resultados de investigación y/o asesoramiento en distintos campos temáticos. Uno de los más importantes ha sido, precisamente, el del **terrorismo y sus víctimas**. Así, de la colaboración con la Fundación Víctimas del Terrorismo (FVT) y el Centro de Investigaciones Sociológicas (CIS) es el estudio, también pionero, sobre *Los españoles y las víctimas del terrorismo. Primera encuesta nacional*, publicada por el CIS en 2004. En colaboración también con la FVT ya se ha publicado también la II Encuesta nacional *Percepción ciudadana sobre el terrorismo y sus víctimas*, correspondiente al año 2005, así como la realización en 2006, 2007 y 2008, respectivamente, de la III, IV y V Encuestas nacionales sobre *Percepción ciudadana sobre el terrorismo y sus víctimas*. Todas ellas pueden ser consultadas en nuestra misma web.

En esta ocasión presentamos los resultados de un módulo de nuestro barómetro dedicado, específicamente, al final del terrorismo y sus víctimas en el ámbito vasco, realizado en colaboración con el Centro Memorial de las Víctimas del Terrorismo.

*La sociedad vasca ante la memoria de las víctimas y el final del terrorismo
Avance de resultados*

ÍNDICE

	Página
Ficha técnica.....	15
La sociedad vasca y la victimización.....	17
La memoria y el reconocimiento.....	20
Papel de la educación.....	24
El Centro Memorial	27
El final del terrorismo	29

*La sociedad vasca ante la memoria de las víctimas y el final del terrorismo
Avance de resultados*

FICHA TÉCNICA

Realización: Equipo Euskobarometro del Dep. de Ciencia Política de la UPV/EHU, dirigido por el prof. Francisco J. Llera Ramo y formado por los profs. José M. Mata y Carmelo Moreno, con la asistencia técnica de Rafael Leonisio, Jonatan García y Ion Baratas.

Trabajo de campo: Entrevistas individuales realizadas a domicilio mediante cuestionario estructurado entre los días 2 de mayo y 2 de junio de 2017 por la red de campo de CPS.

Universo: Población de 18 y más años de la Comunidad Autónoma del País Vasco.

Tamaño muestral: 1.200 entrevistas realizadas en los domicilios.

Diseño muestral: Polietápico y autoponderado, según metodología de Eustat, en 60 secciones censales de 34 municipios (7 en Álava, 12 en Vizcaya y 15 en Guipúzcoa) y selección aleatoria de individuos por cuotas de edad y sexo.

Error muestral: Para un nivel de confianza del 95%, y supuesta la máxima variabilidad de la población $p = q = 0,5$, el error muestral para el conjunto de la muestra es de + 2,82%. Para cada submuestra provincial y con las mismas condiciones, los errores son de + 4,89% para los datos de Álava, Guipúzcoa y Vizcaya, respectivamente.

Cálculo de elevadores: Mediante un método iterativo las muestras han sido ajustadas por provincias, sexo, edad y niveles de instrucción a partir del sorteo realizado por el Eustat en base a las “Tipologías de las secciones censales” (9 tipos de las 1.721 secciones) del

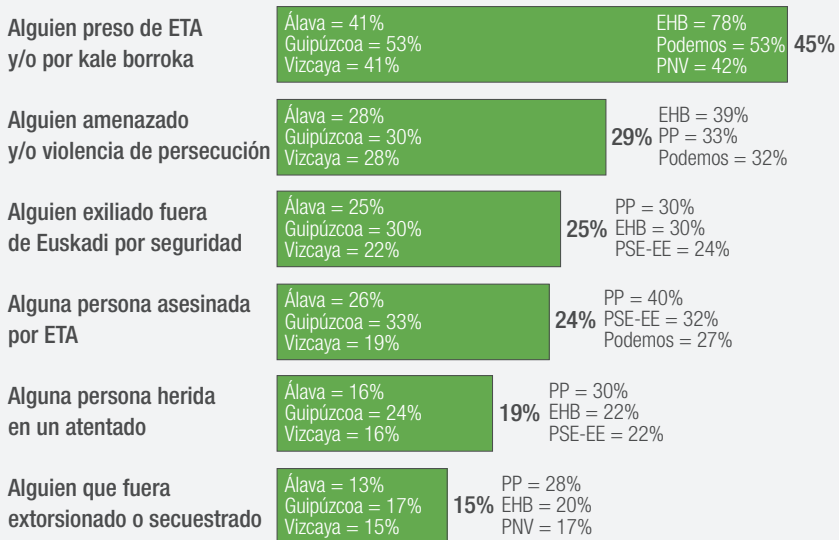
Censo de Población y Viviendas de 2011. Para la selección de secciones se utiliza, además, el Directorio de Viviendas de 2012, junto con la actualización del Registro de Población de ese mismo año, con seccionado de 2012.

LA SOCIEDAD VASCA Y LA VICTIMIZACIÓN

Una presencia sociológica asimétrica

Hemos pedido a nuestros entrevistados, en general, su conocimiento directo de personas afectadas por una serie de circunstancias relevantes relacionadas con la violencia en el País Vasco. Como muestra el siguiente Gráfico 1, son los presos por pertenencia a ETA o por acciones violentas quienes tienen una mayor presencia (45%) en el tejido social vasco. Por el contrario, los amenazados o quienes han sufrido violencia de persecución (29%), aquellos que tuvieron que marcharse fuera del País Vasco por motivos de seguridad (25%), los

GRÁFICO 1. Conocimiento directo de alguna de las siguientes situaciones de victimización



Euskobarometro. Mayo 2017

asesinados por ETA (24%), los heridos en atentados (19%) o los extorsionados y secuestrados (15%) han tenido una menor presencia cotidiana, en parte por su menor arraigo y, en parte, por su mayor aislamiento social. Guipúzcoa siempre está en el epicentro de todas las situaciones de victimización violenta.

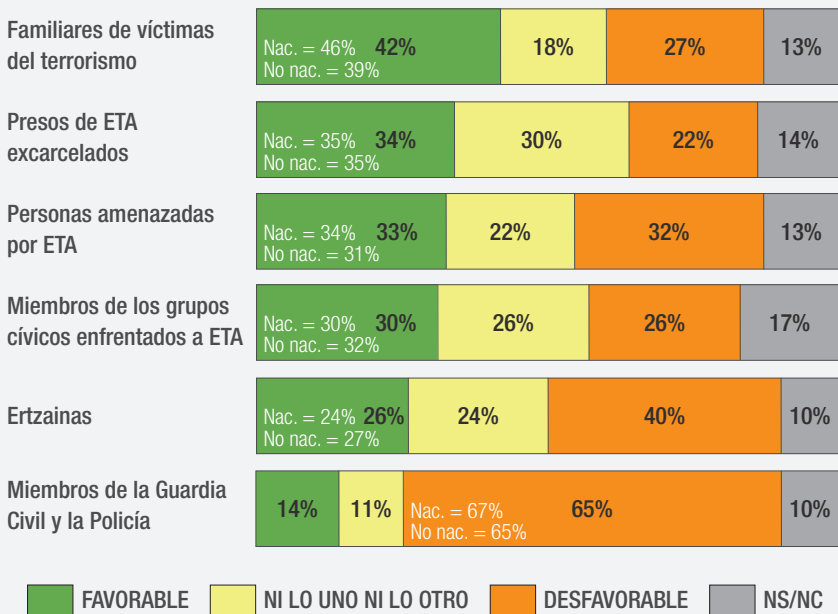
Los primeros se caracterizan por su mayor presencia en la sociología nacionalista (59%), en general, y de EHB (78%) y Podemos (53%) en particular. Sin embargo, en las restantes no encontramos un patrón definido, salvo una ligera mayor presencia entre los electorados popular y, en menor medida, socialista.

Una sociedad actitudinalmente dividida y equidistante

En cuanto a la percepción que se tiene en la actualidad sobre la actitud de la sociedad vasca ante determinados colectivos mientras ETA estaba activa, ésta se expresa muy dividida, en general, tal como muestra el siguiente Gráfico 2. Aunque, en general, casi todos los colectivos obtienen un saldo favorable entre +1 punto (las personas amenazadas por ETA) y +15 puntos (los familiares de víctimas del terrorismo), la división es evidente entre los aproximadamente dos tercios, por término medio, que se perciben posicionados, ligeramente, más a favor que en contra. La excepción la protagonizan los miembros de la Ertzantza (con -14 puntos de saldo negativo) y, sobre todo, los agentes de la Guardia Civil y la Policía Nacional (con -41 puntos de saldo negativo). El ranking de actitudes favorables lo encabezan los familiares de víctimas del terrorismo (+42% frente a -27%), seguidos de los presos de ETA excarcelados (+34% frente a -22%), las personas amenazadas por ETA (+33% frente a -32%) y, finalmente, los miembros de los grupos cívicos enfrentados a ETA (+30% frente a -26%). Entre estos dos grupos mayoritarios, a favor y en contra, se constata la existencia de un tercero de indiferentes, con un peso medio de alrededor de una cuarta parte de la pobla-

ción. Aunque las percepciones de nacionalistas y no nacionalistas no difieren significativamente, son los electorados respectivos de cada sensibilidad los que tienen evaluaciones, ligeramente, más pesimistas con respecto a la actitud de la sociedad vasca ante las situaciones de victimización que les son más cercanas.

GRÁFICO 2. Valoración de la actitud de la sociedad vasca ante determinados colectivos mientras existió ETA



Euskobarometro. Mayo 2017

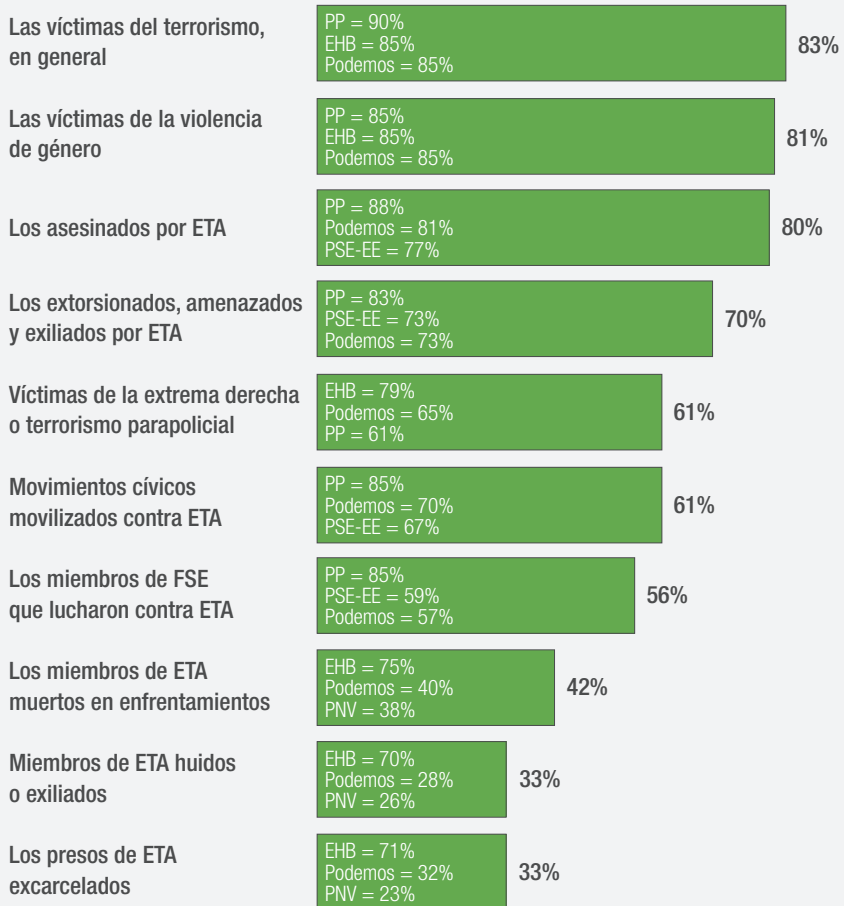
LA MEMORIA Y EL RECONOCIMIENTO

Demanda mayoritaria para que la memoria y el reconocimiento de las víctimas de la violencia y quienes lucharon contra ella tengan un lugar en la agenda pública

Preguntados nuestros entrevistados por los colectivos merecedores de reconocimiento público y memoria por parte de las instituciones, hay consenso en la sociedad vasca en que las víctimas del terrorismo, en general (83%), los asesinados por ETA (80%) y los extorsionados, amenazados y exiliados por la violencia de ETA (70%) y, aunque con menor intensidad, las víctimas de la extrema derecha o del terrorismo parapolicial (61%), los movimientos cívicos que se movilizaron contra ETA (61%) y los miembros de los cuerpos policiales que lucharon contra ETA (56%), tal como muestra el Gráfico 3, son los principales merecedores de los mismos.

En todos estos casos, o no hay diferencias entre nacionalistas y no nacionalistas o, en el único caso que la hay (el de los miembros de los cuerpos policiales), el apoyo es mayoritario en ambos grupos de opinión e identidad y, además, el apoyo también es mayoritario en todos los electorados, aunque sea con distinta intensidad. Así, entre el 71% del PSE-EE y el 90% del PP para las víctimas del terrorismo en general, entre el 76% de EHB y el 90% de C's para los asesinados por ETA, entre el 67% de EHB y el 90% de C's para los extorsionados, amenazados y exiliados de ETA, entre el 59% de EHB y el 90% de C's para los movimientos cívicos que se movilizaron contra ETA, entre el 54% de EHB y el 90% de C's para los miembros de los cuerpos policiales que lucharon contra ETA y, finalmente, entre el 41% del PSE-EE y el 79% de EHB para las víctimas de la extrema derecha o del terrorismo parapolicial. A todos ellos hay que unir el reconocimiento y la memoria a las víctimas

GRÁFICO 3. Colectivos merecedores de reconocimiento público y memoria



Euskobarometro. Mayo 2017

de la violencia de género (81%) y con el mismo perfil de apoyo casi unánime y transversal.

No sucede lo mismo, sin embargo, con los miembros de ETA muertos en enfrentamientos (+42% frente a -48%), los miembros de

ETA huidos o exiliados (+33% frente a -57%) o los presos de ETA excarcelados (+33% frente a -59%), respecto a los que el apoyo es minoritario y el rechazo mayoritario. En este caso, mientras que los nacionalistas se muestran divididos, los no nacionalistas toman una clara posición contraria (entre el 58% y el 71%), quedándose solo en el apoyo mayoritario el electorado de EHB (entre el 70% y el 75%).

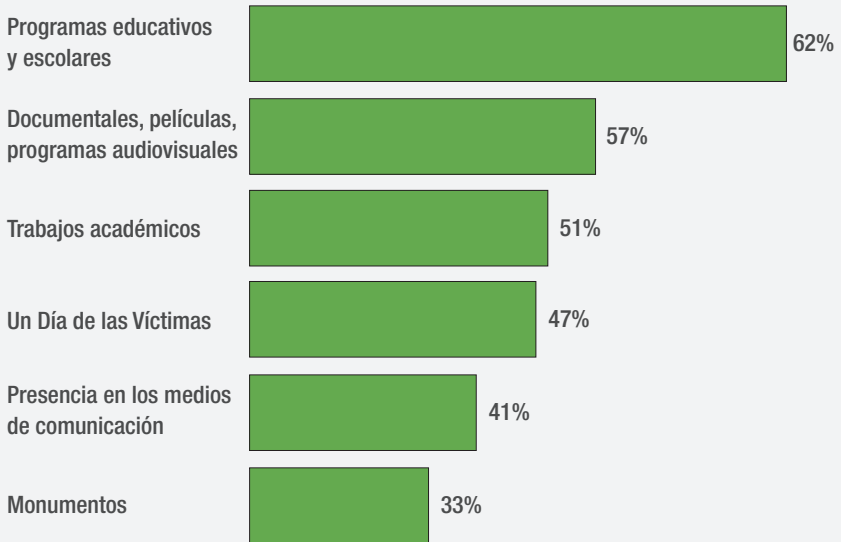
Acuerdo con iniciativas educativas, divulgativas y académicas y desacuerdo con otras medidas de memoria y homenaje

Solo los programas educativos y escolares (62% frente a 33%), los documentales/películas/programas audiovisuales (57% frente a 39%) y la investigación académica (51% frente a 43%) obtienen el consenso mayoritario entre todos los sectores sociales y políticos como medidas más apropiadas para honrar la memoria de las víctimas.

La institucionalización de un día dedicado a las víctimas, sin embargo, divide a la sociedad vasca a favor (47%) y en contra (48%), dado que los no nacionalistas lo apoyan mayoritariamente (51%), así como los votantes de la mayor parte de los electorados (desde el 53% de los votantes del PNV al 67% de los populares), mientras que los nacionalistas lo rechazan (52%), sobre todo, entre los votantes de Podemos (50%) y EHB (57%).

El rechazo es mayoritario para la presencia en los medios de comunicación (54% frente al 41%) y la erección de monumentos (61% frente a 33%). Aunque con intensidades distintas, estas posiciones mayoritarias de rechazo se producen tanto entre nacionalistas, como no nacionalistas y en casi todos los electorados. Solo entre los votantes del PP se dan posiciones mayoritarias y sistemáticas de apoyo a estas iniciativas.

GRÁFICO 4. Acuerdo con diferentes iniciativas para recordar a las víctimas del terrorismo



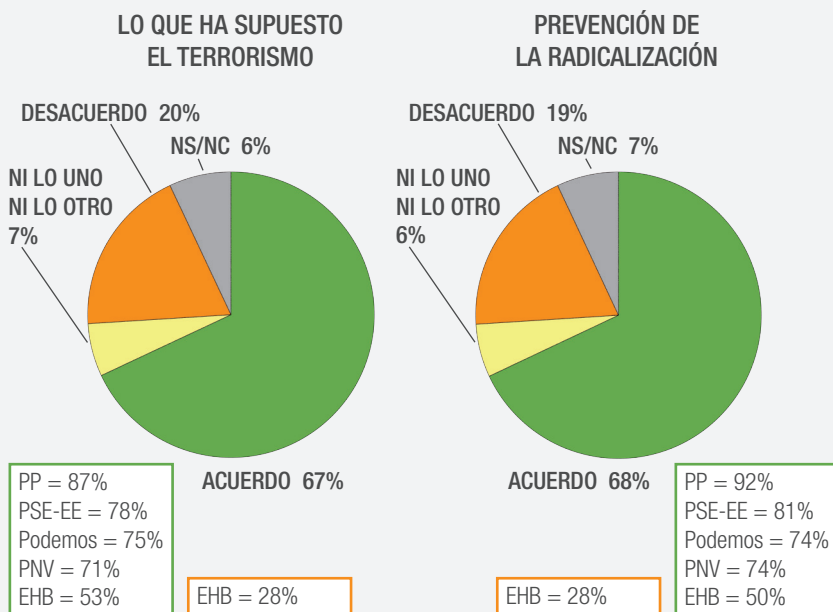
Euskobarometro. Mayo 2017

PAPEL DE LA EDUCACIÓN

Enseñar lo que ha supuesto el terrorismo en Euskadi y prevenir la radicalización, objetivos para el sistema educativo

En relación con los planes educativos en colegios e institutos, les hemos preguntado a nuestros entrevistados sobre la pertinencia o no de que dichos planes incluyan la enseñanza de lo que ha supuesto el terrorismo en Euskadi, obteniéndose una respuesta de apoyo de dos tercios (67%), claramente consensual, en tanto en cuanto que es apoyada por todos los sectores sociales y políticos, como muestra

GRÁFICO 5. Grado de acuerdo con que en los planes de enseñanza se incluya lo que ha supuesto el terrorismo en Euskadi y la prevención de la radicalización



Euskobarometro. Mayo 2017

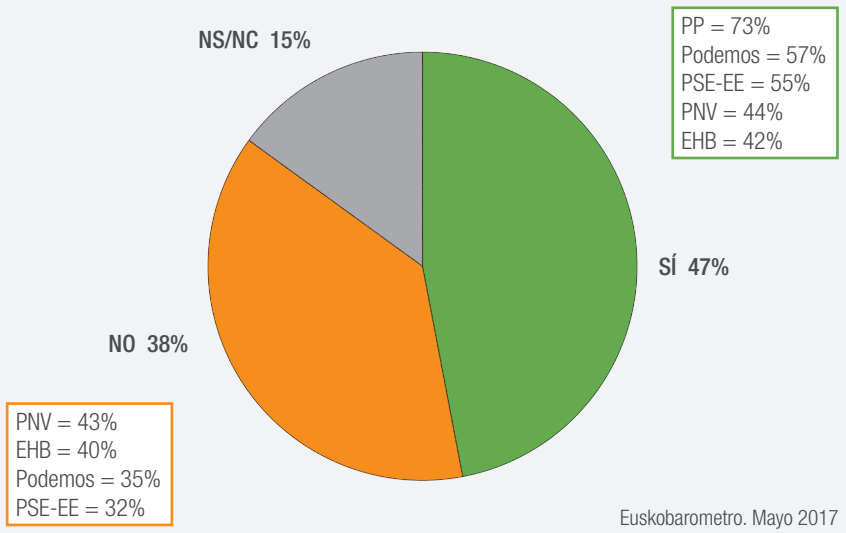
el Gráfico 5. Frente a esta mayoría, solo un 20% expresa su rechazo, que solo es respaldado por el 28% de los votantes de EHB.

Idéntico apoyo y el mismo consenso de todos los sectores sociales y políticos se produce ante la propuesta de que los planes educativos incluyan en su programación la prevención de la radicalización, para que no se vuelvan a reproducir actitudes violentas e intolerantes.

División de opiniones a favor y en contra de que las víctimas y su testimonio jueguen un papel activo en colegios e institutos

La propuesta anterior se completa con la presencia de las víctimas y su testimonio, jugando un papel activo en el desarrollo de tales objetivos. Sin embargo, tal como muestra el Gráfico 6, la sociedad vasca se muestra dividida al respecto. Aunque hay una exigua mayo-

GRÁFICO 6. Acuerdo con que las víctimas del terrorismo deberían tener un papel activo en colegios e institutos



ría (47%) que apoya esta posibilidad, casi cuatro de cada diez (38%) se oponen.

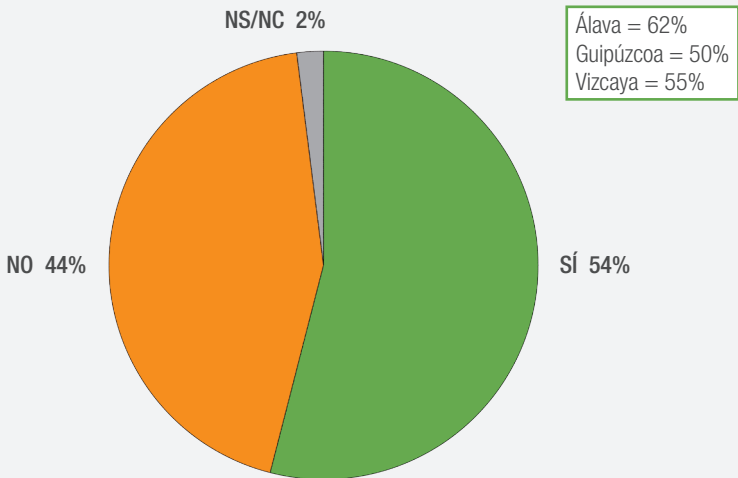
Lo más importante es que esta propuesta divide a los distintos sectores: los no nacionalistas con una mayoría a favor (51%) y los nacionalistas divididos a favor (43%) y en contra (41%). De la misma manera que los votantes socialistas (55%), populares (73%), de Podemos (57%) y C's (80%) están mayoritariamente a favor, mientras que los del PNV y EHB se muestran totalmente divididos.

EL CENTRO MEMORIAL

La mayoría ha oído hablar del Centro Memorial de las Víctimas del Terrorismo

La mayoría (54%) ha tenido noticia del Centro Memorial de las Víctimas del Terrorismo, sobre todo en Álava (62%), como se puede comprobar en el Gráfico 7. La notoriedad del mismo es bastante homogénea, sin embargo, en todos los sectores y electorados (desde el mínimo del 53% de los votantes de Podemos al máximo del 70% de los de C's).

GRÁFICO 7. Conocimiento del Centro Memorial de las Víctimas del Terrorismo

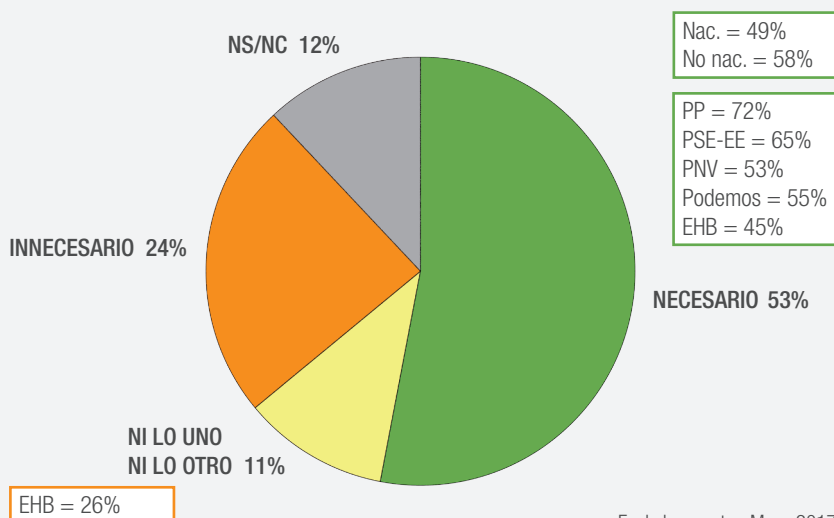


Euskobarometro. Mayo 2017

La misma mayoría lo considera necesario

Preguntados por la necesidad de un centro de estas características que recuerde, de alguna manera, la memoria de las víctimas del terrorismo, la misma mayoría (53%) lo considera muy (26%) o bastante (27%) necesario, como muestra el Gráfico 8. Este apoyo mayoritario se da en todas las provincias, desde el mínimo guipuzcoano (50%) al máximo vizcaíno (56%). Si entre los no nacionalistas es, claramente, mayoritario (58%) el apoyo, los nacionalistas lo tienen menos claro (49%). Sin embargo, por electorados, todos se decantan por este mismo apoyo, que es mayoritario en todos (desde el mínimo del 53% del PNV al máximo del 80% de C's), menos en el de EHB (45%).

GRÁFICO 8. Necesidad de un Centro Memorial de las Víctimas del Terrorismo



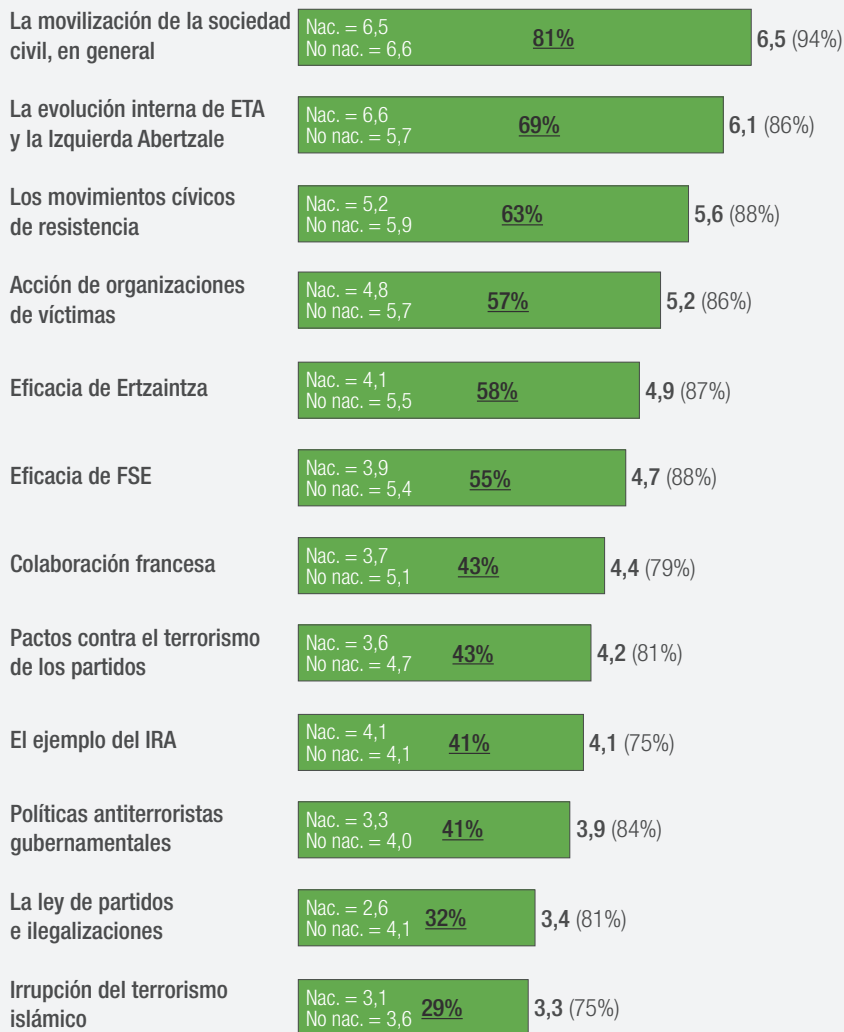
EL FINAL DEL TERRORISMO

La movilización, la clave del final del terrorismo de ETA

Les hemos pedido a nuestros entrevistados que valoren la contribución de una serie de protagonistas y acciones para el final del terrorismo de ETA, puntuando cada una de ellas según una escala de 0 a 10 puntos, y de cuya valoración obtenemos el ranking de los promedios recogido en el Gráfico 9. En primer lugar, hay que decir que el nivel de respuesta/puntuación oscila entre el mínimo del 75% de los entrevistados que valoran la irrupción del terrorismo islámico y el máximo del 94% de quienes valoran la movilización de la sociedad civil, que son, precisamente, los que cierran y encabezan, respectivamente, el ranking de puntuaciones.

En efecto, los únicos que obtienen una media de aprobado o más y cuentan, al menos, con el aprobado de más del 50% de los entrevistados por orden son: la movilización de la sociedad civil (6,5 y un 81% de aprobados), la evolución interna de ETA y la Izquierda Abertzale (6,1 y un 69%), los movimientos cívicos de resistencia (5,6 y un 63%) y la acción de las organizaciones de víctimas (5,2 y 57%), a los que se les unen, con cerca de un 5, la eficacia de la Ertzantza (4,9 y un 58% de aprobados) y de las Fuerzas de Seguridad del Estado (4,7 y 55%). A éstos les siguen la colaboración francesa (4,4), los pactos contra el terrorismo (4,2), el ejemplo del IRA (4,1) o las políticas antiterroristas (3,9), para cerrar el ranking la ley de partidos y las ilegalizaciones (3,4) y la irrupción del terrorismo yihadista (3,3).

GRÁFICO 9. Contribución de diferentes protagonistas al final del terrorismo



(%) Proporción de entrevistados que valoran

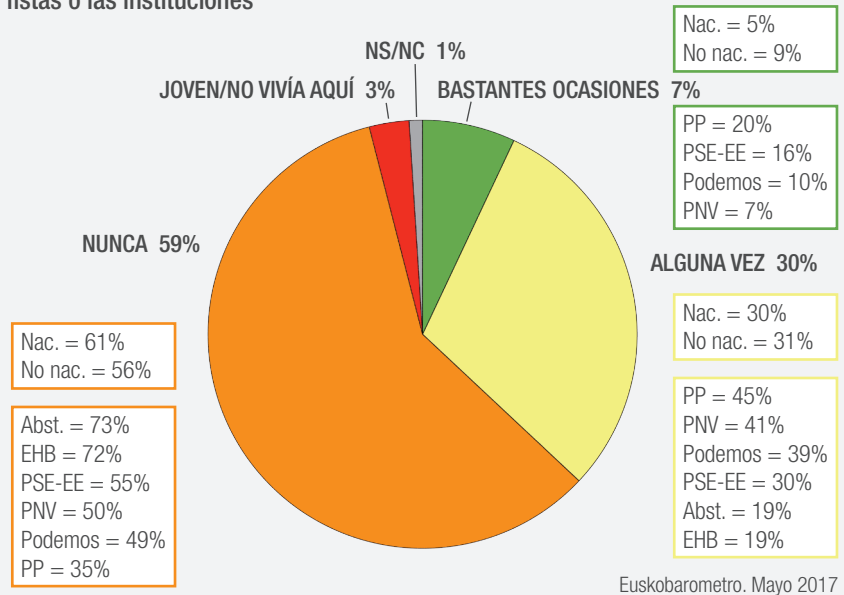
% Proporción de entrevistados que otorgan un 5 o más

Euskobarometro. Mayo 2017

Una gran mayoría de la sociedad vasca no participó nunca en las protestas contra ETA

Una gran mayoría de casi seis de cada diez vascos (59%), nacionalistas (61%) o no (56%), no han participado nunca en iniciativas convocadas por grupos pacifistas o por las instituciones en contra de la violencia de ETA, mientras ésta estuvo activa y realizaba atentados, tal como muestra el Gráfico 10. Frente a esta mayoría, algo más de un tercio (37%) se han movilizado con mayor (7%) o menor (30%) intensidad. Los más movilizados han sido los electorados popular (65%), de Podemos (49%), PNV (48%) y socialista (46%) e, incluso, un 20% de EHB.

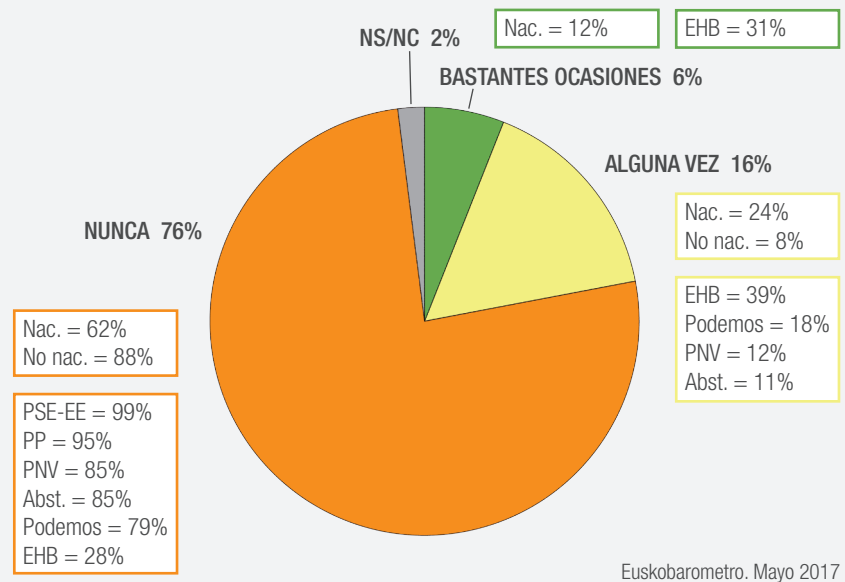
GRÁFICO 10. Participación en iniciativas contra ETA convocadas por grupos pacifistas o las instituciones



Menos aún los que se han movilizado convocados por la Izquierda Abertzale

Una gran mayoría de tres de cada cuatro (76%) dicen no haber participado nunca en manifestaciones o movilizaciones convocadas por la Izquierda Abertzale o su entorno, como, por ejemplo, a favor de la amnistía, el acercamiento de presos de ETA al País Vasco o contra la ilegalización de Batasuna, tanto entre nacionalistas (62%), como, sobre todo, los no nacionalistas (88%), como muestra el Gráfico 11. Frente a esta mayoría, son algo menos de uno de cada cuatro (22%) quienes, con mayor (6%) o menor (16%) asiduidad, sí lo han hecho, sobre todo, entre los votantes de la propia EHB (70%) y, mucha menor medida, de Podemos (21%) y el PNV (13%).

GRÁFICO 11. Participación en manifestaciones o movilizaciones de la Izquierda Abertzale



Los vascos, aunque divididos, apoyan mayoritariamente algunas medidas penitenciarias, administrativas y judiciales que acompañen y faciliten el final del terrorismo de ETA

Uno de los temas claves de la actual coyuntura son las medidas de apaciguamiento que el Gobierno y el sistema democrático puedan adoptar para facilitar la consolidación del final del terrorismo, en la medida de que se vaya comprobando que el desarme y el cese de la violencia van en serio y no se produzcan acciones intimidatorias de ningún tipo, aunque ETA no se haya disuelto. En tal sentido y después de cinco años, les hemos vuelto a preguntar a los vascos por algunas de las que ya se barajaban entonces por los distintos actores, obteniendo los resultados que se reflejan en el Gráfico 12. Así, el acercamiento de presos de ETA es la que, de forma estable,

GRÁFICO 12. Acuerdo/desacuerdo con algunas medidas para el final del terrorismo

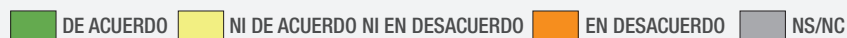
Acercamiento de presos de ETA a cárceles vascas o más cercanas al País Vasco



Favorecer las reinserciones de presos de ETA individualmente



Amnistía para los presos de ETA



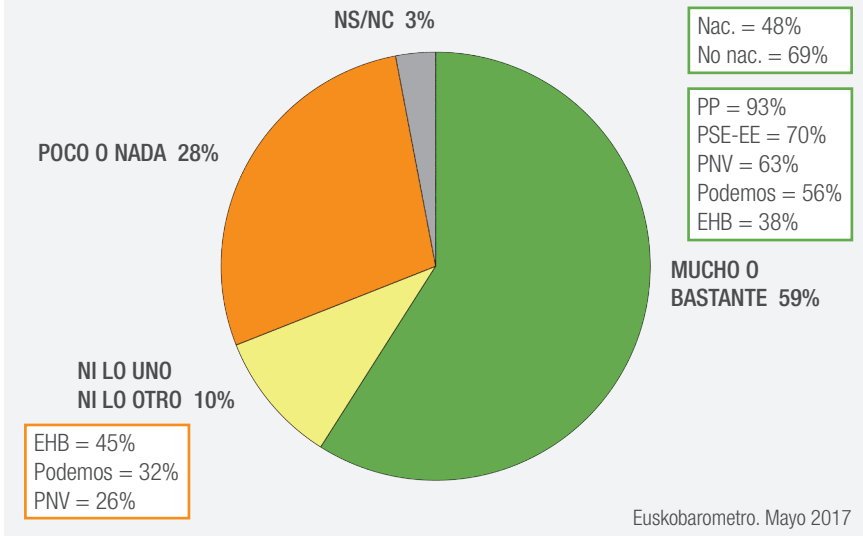
Euskobarometro. Mayo 2017 (Mayo 2012)

más respaldo y consenso obtiene (74% frente a 14%), aunque con la resistencia mayoritaria de los votantes populares (54%) y de C's (50%). Favorecer las reinserciones de presos de ETA individualmente (61% frente a 20%), aunque refuerza ligeramente su apoyo mayoritario, sobre todo, entre los no nacionalistas (52%), divide a socialistas, populares y C's. Finalmente, la amnistía para los presos de ETA solo cuenta con el apoyo de un 25% frente al rechazo de un 54% reforzado, en medio de la división de los nacionalistas y el rechazo mayoritario (68%) de los no nacionalistas y de todos los electorados (desde el mínimo del 56% de Podemos y el máximo del 98% del PP), con la única excepción de EHB, cuyo 73% muestra su apoyo.

Mayoría preocupada por la repetición de actos de violencia callejera

Estas medidas de apaciguamiento y consolidación van unidas a la constatación de la desaparición de cualquier signo de violencia e intimidación y por eso hemos planteado las siguientes preguntas. En concreto y dado que, últimamente, se vienen repitiendo actos de violencia callejera que llevan a cabo grupos de jóvenes, que se dicen vinculados a la Izquierda Abertzale, les hemos pedido a nuestros entrevistados una valoración sobre su mayor o menor gravedad, obteniendo el resultado que reflejamos en el Gráfico 13. Como se puede comprobar, para una mayoría de la ciudadanía de casi seis de cada diez (59%) estos actos revisten mucha o bastante gravedad, frente a algo más de una cuarta parte (28%) que les resta importancia. Aunque hay una ligera diferencia entre la percepción de esta gravedad entre nacionalistas (48%) o no (69%), todos los electorados la comparten mayoritariamente (desde el mínimo del 56% de Podemos al máximo del 100% de C's), con la única excepción de un electorado de EHB dividido entre la minimización (48%) y la gravedad (38%).

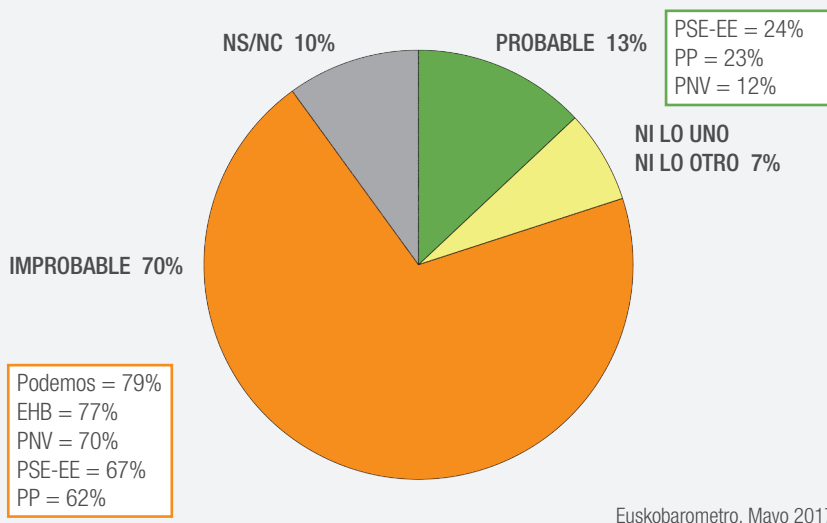
GRÁFICO 13. Gravedad de los últimos actos de violencia callejera



Consenso en la escasa probabilidad de la vuelta al terrorismo

En el mismo sentido y a la vista de experiencias negativas de nuestro propio pasado (tras la disolución de ETAp_m) o de otros casos cercanos (como los disidentes del IRA), les hemos preguntado a nuestros entrevistados sobre la probabilidad de que ETA o algún grupo disidente vuelvan a utilizar la violencia, obteniendo las respuestas recogidas en el Gráfico 14. En él se refleja con claridad el gran consenso compartido por siete de cada diez entrevistados (70% frente a un 13% de pesimistas) y en todos los grupos sociales (desde el mínimo del 62% del PP al máximo del 79% de Podemos) en la improbabilidad de ese escenario negativo.

GRÁFICO 14. Probabilidad de que ETA u otro grupo disidente vuelva a usar la violencia

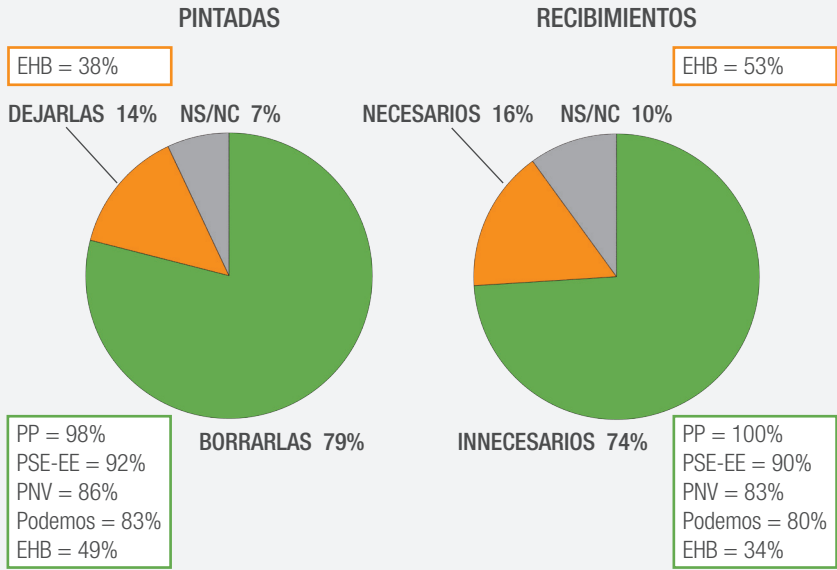


Amplio consenso en la desaparición de actos y signos de enaltecimiento de ETA y sus activistas

Uno de los restos de un pasado rechazado por la mayoría de la sociedad vasca son las pintadas y carteles a favor de ETA y sus presos o los homenajes y recibimientos a los miembros de ETA excarcelados, que solo buscan mantenerlo vivo. En este sentido hemos recabado la opinión de la sociedad vasca sobre los mismos y sus respuestas las tenemos en el Gráfico 15. Como se puede comprobar, para una amplísima mayoría de casi cuatro de cada cinco (79%) deben desaparecer pintadas y carteles de enaltecimiento de ETA y sus activistas y para casi una mayoría idéntica de tres de cada cuatro (74%) resultan innecesarios. Si la primera posición es mantenida por la mayoría de todos los electorados (desde el mínimo del 49% de EHB al máximo del 98% del PP), de la segunda solo se desmarca la mayoría de EHB

(con el 53% que los considera necesarios), mientras que los demás electorados comparten su rechazo (desde el mínimo del 80% de Podemos al máximo del 100% del PP).

GRÁFICO 15. Opinión sobre qué hacer con las pintadas a favor de ETA y sus presos y necesidad o no de los homenajes a miembros de ETA



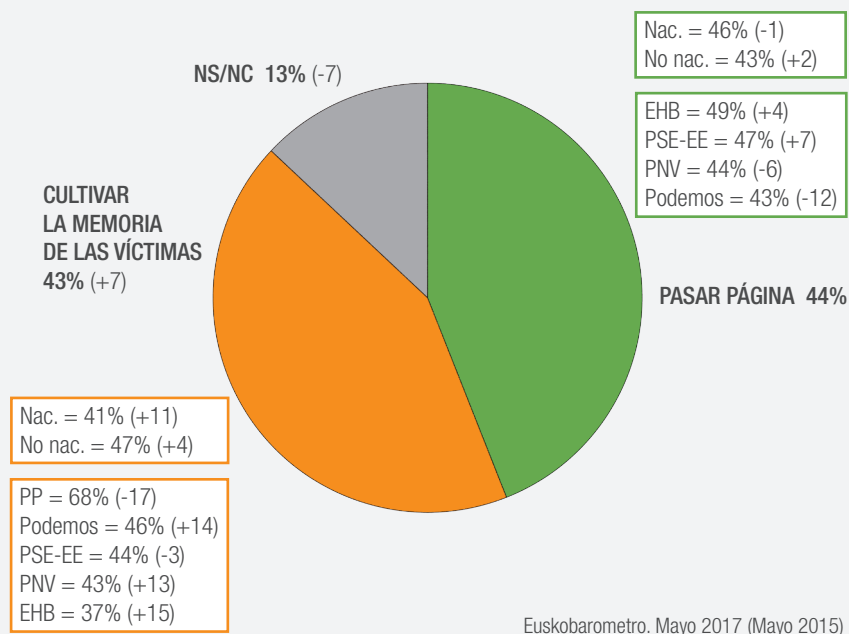
Euskobarometro. Mayo 2017

Se mantiene la división sobre cómo tratar el pasado violento

A la hora de abordar el final del terrorismo y el sufrimiento causado, hay quien prefiere pasar página sobre el pasado o, por el contrario, otros piensan que es necesario que se cultive y se promocione la memoria del sufrimiento de las víctimas causadas por la violencia practicada por ETA. Dos años después de haberlo planteado por primera vez a nuestros entrevistados, se lo hemos vuelto a preguntar, obteniendo los resultados del Gráfico 16. En tal sentido, la sociedad vas-

ca se mantiene dividida entre ambas posiciones: pasar página (44%) y defender la memoria del sufrimiento de las víctimas (43%), tras un avance de + 7 puntos de esta última posición. Los primeros destacan entre los nacionalistas (46%) y sus electorados, mientras que los segundos lo son entre los no nacionalistas (47%) y los suyos, aunque con una profunda división en todos los sectores en el seno de la sociedad vasca, en la que solo el PP se decanta claramente (68%) por la segunda posición.

GRÁFICO 16. Decisión más adecuada acerca de cómo tratar el pasado violento





CENTRO
MEMORIAL
DE LAS VÍCTIMAS
DEL TERRORISMO

**EUSKO
BAROMETRO**

Estudio periódico de la
opinión pública vasca

