



**MAYO 2015**

**EUSKO  
BAROMETRO**

Estudio periódico de la  
opinión pública vasca



**ESTIMACIÓN ELECTORAL**



## **CONCLUSIONES PRINCIPALES**

- ✓ **LA PRESENCIA DE PODEMOS ROMPE LA ESTABILIDAD ELECTORAL VASCA, AMPLÍA SU PLURALISMO Y COMPLICA ALGO MÁS LA GOBERNABILIDAD.**
  
- ✓ **ESTAMOS ANTE UN PANORAMA ELECTORAL EXCEPCIONALMENTE VOLÁTIL, CARACTERIZADO POR UNA MOVILIZACIÓN MODERADA, UNA MAYOR FRAGMENTACIÓN, UNA EROSIÓN SIGNIFICATIVA DE LA FIDELIDAD DE CASI TODOS LOS ELECTORADOS Y UN NIVEL DE INDECISIÓN EN TORNO AL 25%.**
  
- ✓ **DE ESTE MODO, LA PARTICIPACIÓN SE SITUARÍA ALREDEDOR DEL 65%.**
  
- ✓ **EL INCREMENTO DE LA FRAGMENTACIÓN Y LA VOLATILIDAD ELECTORALES PRODUCIRÁN UN PARLAMENTO MÁS FRAGMENTADO Y PLURAL, SOBRE TODO, EN LA IZQUIERDA.**
  
- ✓ **EL PNV, CON UNOS 380.000 VOTOS Y ALGO MENOS DE UN 34% DE LOS VOTOS VÁLIDOS, VOLVERÍA A SER EL VENCEDOR ELECTORAL, PERO CON UNA MAYORÍA PARLAMENTARIA LIGERAMENTE MÁS DÉBIL Y QUE HACE MUY IMPROBABLE LA REPETICIÓN DEL ACTUAL GOBIERNO MONOCOLOR EN MINORÍA.**
  
- ✓ **EL MANTENIMIENTO DEL PNV EN EL GOBIERNO DEPENDE DEL APOYO O LA ANUENCIA DE EHB O PODEMOS O DE LAS OTRAS DOS FUERZAS PARLAMENTARIAS (PSE-EE Y PP), POR LO QUE EL GOBIERNO DE COALICIÓN O LA ALIANZA PARLAMENTARIA PNV/PSE-EE SE PRESENTA COMO LA FÓRMULA MÁS PROBABLE.**
  
- ✓ **TAMPOCO HABRÍA QUE DESCARTAR LA COALICIÓN O ALIANZA PARLAMENTARIA ENTRE EL PNV Y EHB, AUNQUE ESTA FÓRMULA PARECE MÁS IMPROBABLE EN LAS ACTUALES CIRCUNSTANCIAS.**
  
- ✓ **NO HAY NINGUNA OTRA ALTERNATIVA DE GOBIERNO POSIBLE, SALVO QUE LAS TRES FUERZAS DE IZQUIERDA (EHB, PODEMOS Y PSE-EE) SE PONGAN DE ACUERDO PARA GOBERNAR, ALGO QUE HOY RESULTA MUY IMPROBABLE.**

- ✓ **EHB, CON ALGO MÁS DE 250.000 VOTOS Y ALREDEDOR DE UN 23% DE LOS VOTOS VÁLIDOS, CONSERVA SU SEGUNDA POSICIÓN Y PUEDE CONDICIONAR O, INCLUSO, ENCABEZAR LA MAYORÍA DE GOBIERNO.**
- ✓ **PODEMOS, CON UNOS 175.000 VOTOS Y ALREDEDOR DE UN 15% DE LOS VOTOS VÁLIDOS, SE QUEDA CON LA TERCERA POSICIÓN, DESPUÉS DE UN NOTABLE Y SIGNIFICATIVO RETROCESO EN SUS EXPECTATIVAS ELECTORALES EN LOS ÚLTIMOS MESES (-10 PUNTOS DE INTENCIÓN DIRECTA), PERO CON CAPACIDAD PARA CONDICIONAR LA MAYORÍA DE GOBIERNO.**
- ✓ **EL PSE-EE, CON ALGO MÁS DE 165.000 VOTOS Y ALREDEDOR DE UN 14% DE LOS VOTOS VÁLIDOS, CAERÍA A LA CUARTA POSICIÓN, PUDIENDO CONDICIONAR O ASPIRAR A FORMAR PARTE DE LA NUEVA MAYORÍA.**
- ✓ **EL PP, CON ALGO MENOS DE 100.000 VOTOS Y ALREDEDOR DE UN 8% DE LOS VOTOS VÁLIDOS, PIERDE APOYOS ELECTORALES Y MANTIENE LA POSIBILIDAD DE CONDICIONAR LA NUEVA MAYORÍA DE GOBIERNO.**
- ✓ **LA IRRUPCIÓN DE PODEMOS DEJA A IU/EZKER ANITZA SIN PRESENCIA PARLAMENTARIA.**
- ✓ **UPyD, CON ALREDEDOR DE 20.000 VOTOS Y ALGO MENOS DE UN 2%, PERDERÍA SU ESCAÑO ALAVÉS.**
- ✓ **TAMPOCO C's LOGRARÍA ROMPER LA BARRERA DE ACCESO AL PARLAMENTO EN NINGUNA DE LAS PROVINCIAS.**
- ✓ **EN EL NUEVO PARLAMENTO A CINCO HABRÍA UNA SÓLIDA MAYORÍA NACIONALISTA Y DE IZQUIERDA, MIENTRAS QUE LAS FUERZAS AUTONOMISTAS SEGUIRÍAN EN RETROCESO.**

De las estimaciones electorales realizadas por el Equipo *EUSKOBARÓMETRO* del Departamento de Ciencia Política y de la Administración de la Universidad del País Vasco, a partir de la intención de voto y de otros indicadores electorales obtenidos en la oleada de primavera sobre 600 entrevistas realizadas en el mes de junio pasado (ver ficha técnica), se deducen las siguientes conclusiones:

**1ª El PNV** volvería a ser el ganador electoral en unas hipotéticas elecciones al Parlamento Vasco celebradas en ese momento. Con un 33,5% de los votos válidos y un ligero retroceso, podría obtener entre 25 ó 26 escaños, obteniendo la primera posición en las tres provincias.

**2ª La coalición EHB** conservaría la segunda posición. Con un 23,1% de los votos válidos podría obtener entre 18 y 19 escaños, obteniendo esa misma posición en todas las provincias.

**3ª Podemos** retrocede significativamente en sus expectativas electorales. Con un 15,1% de los votos válidos y entre 11 ó 12 escaños se situaría en tercera posición, disputándole la segunda a EHB en Bizkaia y al PSE-EE y al PP la tercera en Gipuzkoa y Álava, respectivamente.

**4ª El PSE-EE** retrocedería a la cuarta posición y, con un 14,5% de los votos válidos y unos 10 u 11 escaños, podría aspirar a formar parte de la nueva mayoría de gobierno. Mantendría la tercera posición en Gipuzkoa, pero caería a la cuarta en Bizkaia y, sobre todo, a la quinta en Álava.

**5ª El PP** seguiría acusando su desgaste gubernamental, retrocediendo en todas las provincias, cayendo hasta la quinta posición con unos 8 escaños y alrededor de un 8,1% de los votos válidos. En Álava podría disputarle la segunda posición a EHB, pero en el resto se quedaría en último lugar.

**6ª Ni IU/Ezker Anitza, ni UPyD, ni C's**, que se repartirían alrededor de un 4% de los votos, parecen tener posibilidades de entrar en el Parlamento Vasco.

**7ª** La participación media estimada se sitúa en torno al 65%, con muy ligeras diferencias provinciales en torno a esa cota.

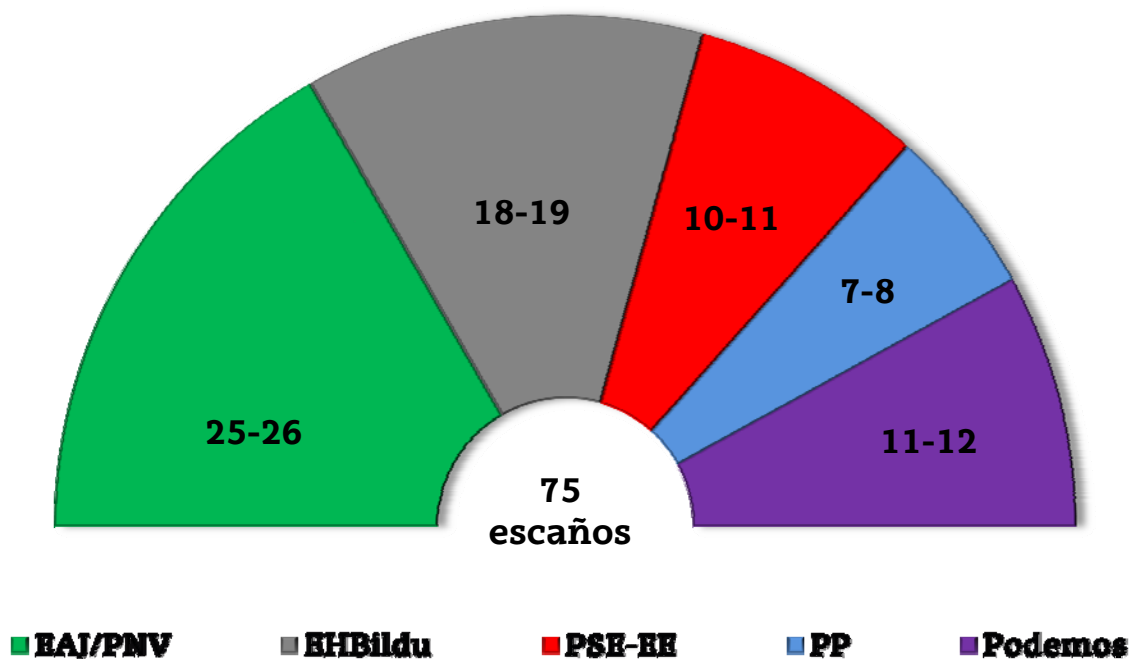
**8ª** Algo más del 70% de los entrevistados dicen tener definidas ya sus preferencias y ronda el 25% la proporción de los que no expresan una intención clara, sea de votar o abstenerse o por cualquiera de las opciones electorales.

**9ª** El incremento de la volatilidad supone una caída importante de la fidelidad de voto de todos los electorados de las autonómicas de 2012. Así, la mayor fidelidad de voto es la del PNV (82%), seguida de EHB (78%), el PSE-EE (71%) y el PP (44%).

**10ª** El gran beneficiario sigue siendo PODEMOS, que recibe votos de IU (60%), los más jóvenes (20%), PSE-EE (14%), EHB (8%), la abstención (8%), el PNV (3%) y, en menor medida, de UPyD, otros y el voto blanco.

## ESTIMACION DE VOTO VÁLIDO

### REPARTO DE LA REPRESENTACION EN EL PARLAMENTO VASCO



<b>CAPV</b>			
	Intención	Estimación	
	Directa(1)	VV.VV.	Escaños
PNV	24,7%	33,5%	25-26
EH Bildu	17,0%	23,1%	18-19
Podemos	9,3%	15,1%	11-12
PSE-EE	7,5%	14,5%	10-11
PP	1,2%	8,1%	7-8
Otros y blanco	2,9%	5,7%	0

(1) Porcentaje sobre el total de la muestra o censo

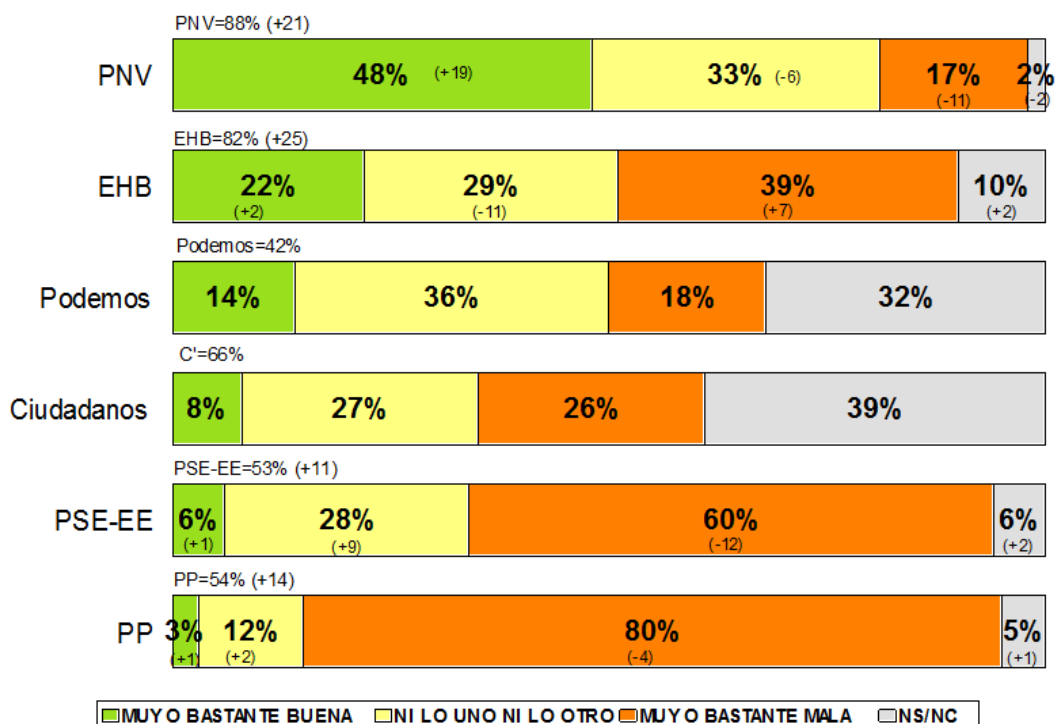
La participación estimada se situaría en torno al **65% del electorado**.

Dado que los datos de los indicadores "intención de voto" e "intención de voto + simpatía" son datos directos de opinión y no suponen ni proporcionan por sí mismos ninguna proyección de hipotéticos resultados electorales, las estimaciones recogen los resultados de aplicar un modelo de estimación a los datos directos de opinión proporcionados por las encuestas. Obviamente, la aplicación a los mismos datos de otros modelos podría dar lugar a estimaciones diferentes.

Hay otros indicadores que consideramos reveladores de la actual dinámica del electorado vasco: unos se refiere a la valoración de los principales partidos parlamentarios y sus líderes y los otros a las valoraciones de la gestión de los gobiernos vasco y central.

**En primer lugar**, en lo que se refiere al juicio ciudadano sobre la trayectoria política de los distintos partidos en los últimos meses, solo el PNV obtiene un saldo positivo (+21 puntos) entre los juicios positivos (48%) y negativos (17%) --- con un claro incremento de + 19 puntos de los primeros y un retroceso de -11 puntos de los segundos, que le lleva a obtener un saldo positivo record ---. Por el contrario, para el resto de los partidos los saldos son negativos, desde el mínimo de - 4 puntos de Podemos (+14% y -18%) al máximo de -77 puntos (+3% y -80%) del PP, pasando por los -54 puntos del PSE-EE (+6% y -60%), los -18 puntos de C's (+8% y -26%) y los -17 puntos de EHB (+22% y -39%). Por otro lado, las valoraciones positivas de los propios electorados oscilan entre el mínimo del 42% de Podemos y el máximo del 88% del PNV, pasando por el 53% del PSE-EE, el 54% del PP, el 66% de C's y el 82% de EHB (ver Gráfico 1).

**Gráfico1: Valoración de la trayectoria política de los distintos partidos en el País Vasco en los últimos meses**

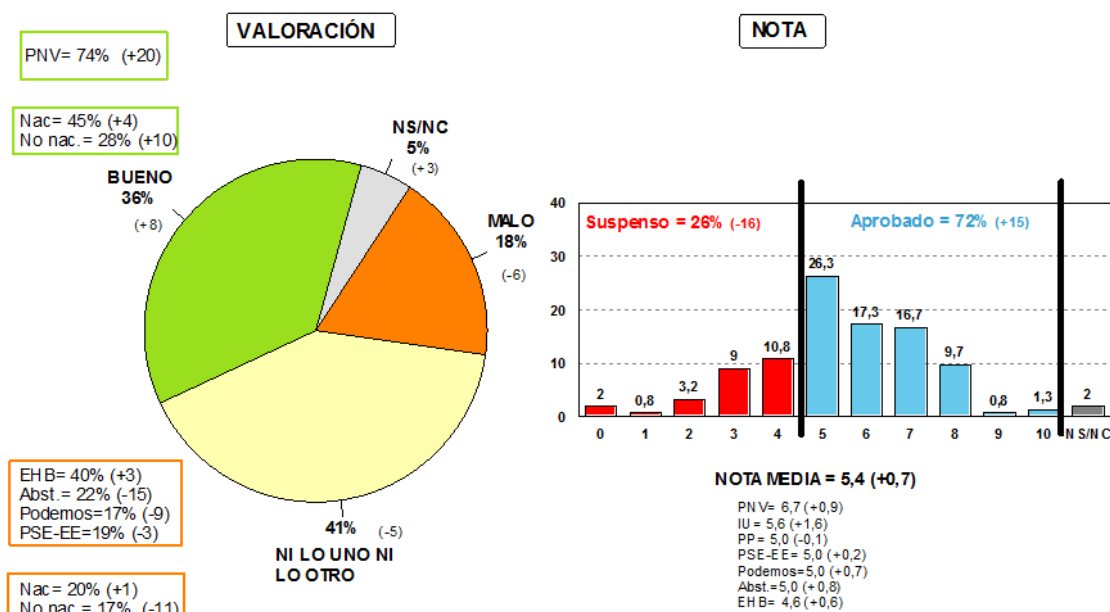




**En segundo lugar**, la sociedad vasca vuelve a mostrarse dividida a la hora de valorar la gestión del Gobierno Vasco encabezado por Iñigo Urkullu, aunque los juicios positivos (36%) ya duplican a los negativos (18%), con un claro cambio de tendencia en el último semestre (un avance de + 8 puntos de los primeros y un retroceso paralelo de - 6 puntos los segundos) y con un predominio de los escépticos o los que prefieren estar a la espera (41%), que también retroceden (- 5 puntos). Los juicios positivos destacan, ligeramente, entre los nacionalistas (45%) y son mayoritarios entre los votantes del PNV (74%). En el lado opuesto, la valoración negativa destaca, sobre todo, entre los votantes de EHB (40%) --- ver Gráfico 2---

Por otro lado, la calificación media que se le atribuye supera el aprobado (5,4), tras recuperar siete décimas en el último semestre. Esa calificación media es superada entre los electorados del propio PNV (6,7) e IU (5,6), pero también alcanza el aprobado entre los votantes del PP, PSE-EE y Podemos (5,0) o los propios abstencionistas. Solo EHB se queda ligeramente por debajo de ese umbral (4,6). Al mismo tiempo, son más los vascos que lo aprueban (72%, tras una recuperación semestral de + 15 puntos) que los que suspenden la gestión del ejecutivo (26%), con un retroceso correlativo.

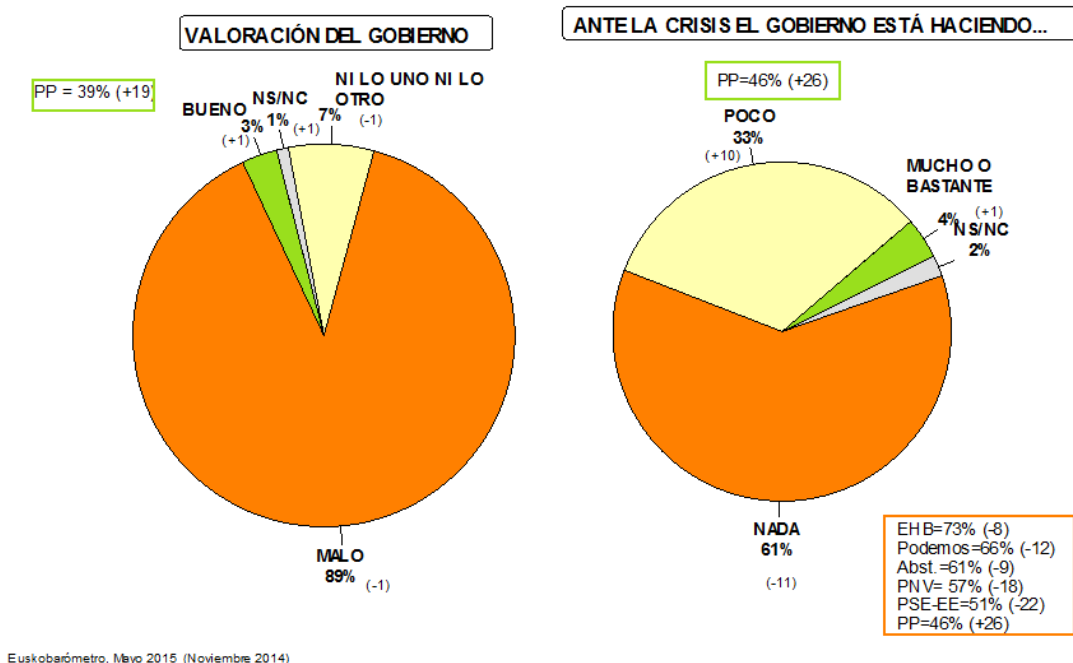
**Gráfico 2: Valoración del actual Gobierno Vasco y nota sobre su gestión**



Euskobarómetro, Mayo 2015 (Noviembre 2014)

En tercer lugar, el gobierno popular de Mariano Rajoy obtiene una desaprobación abrumadora (89%) de su gestión. Solo un 3% la valora positivamente y el 7% expresa escepticismo, con una gran estabilidad semestral. La valoración positiva, incluso, ha dejado de ser mayoritaria entre los votantes populares (39% tras un avance semestral de +19 puntos, que compensa, en parte, el retroceso anterior), pero también entre ellos hay ya un significativo 15% que la desaprueba o se muestra escéptico (39%). Por otro lado, también es casi unánime (94%) la opinión de los que creen que este gobierno está haciendo poco (33%) o nada (61%) para afrontar la situación de crisis económica que tanto preocupa a la ciudadanía frente a una exigua minoría de un 4% que se muestra satisfecha con sus medidas, en claro contraste con la valoración que esta misma opinión pública hacía del gobierno vasco al respecto. Ese juicio negativo mayoritario es compartido, con mayor o menor intensidad, por todos los electorados, mostrándose el del PP profundamente dividido entre ambas opiniones (ver Gráfico 3).

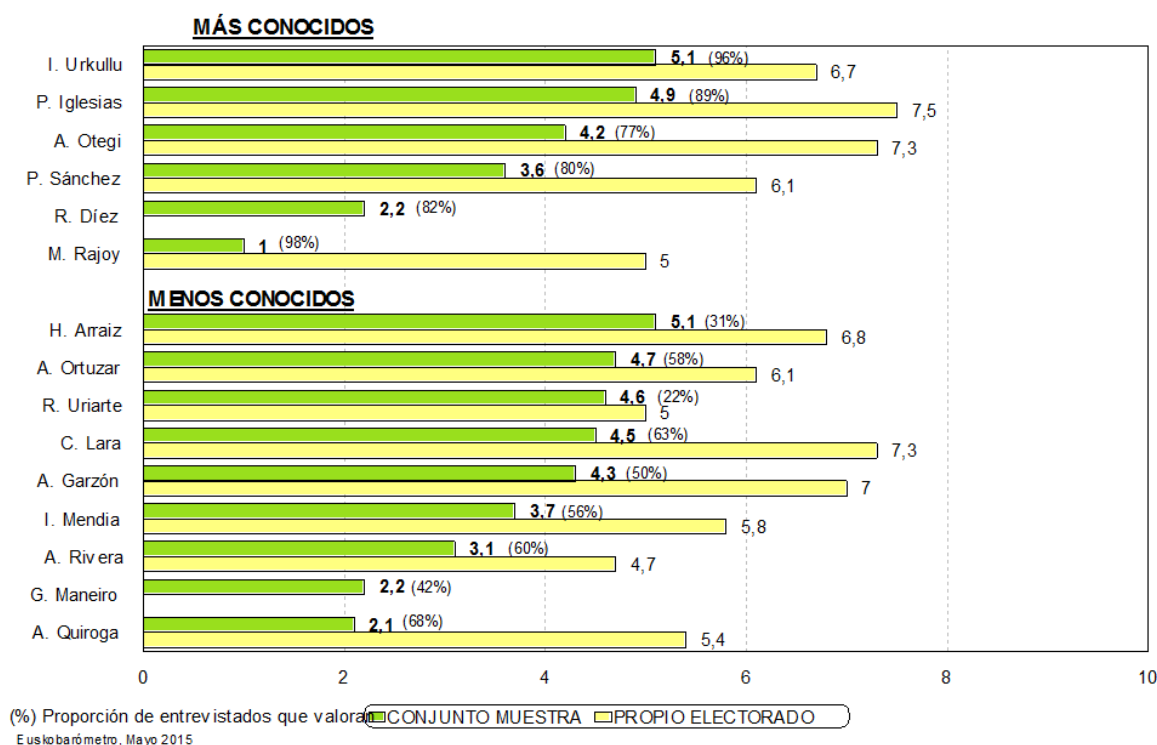
**Gráfico 3: Valoración del Gobierno español y juicio de su gestión ante la crisis en el País Vasco**



**En cuarto lugar**, en medio de una mejora semestral casi generalizada (solo P. Iglesias y R. Díez retroceden) en las valoraciones de los líderes políticos, con ganancias de entre una y cinco décimas, se retoca el orden de semestres anteriores, manteniéndose las diferencias de notoriedad entre unos y otros. En esta ocasión, es el Lehendakari Urkullu el que recupera el aprobado (5,1 tras sumar cinco décimas a la valoración del último semestre) en una escala de valoración de 0 a 10 puntos y con un nivel de notoriedad del 96%. A él se le equipara H. Arraiz (5,1), pero con un nivel de notoriedad del 31%. P. Iglesias se queda rondando el aprobado (4,9) y un nivel de notoriedad del 89%, después de haber retrocedido siete décimas y haber perdido la primera posición que ostentaba el semestre anterior. Le siguen de cerca A. Otegi (4,2 y una notoriedad del 77%), P. Sánchez (3,6 y una notoriedad del 80%), R. Díez (2,2 y notoriedad del 82%) y M. Rajoy (1,0 y un nivel de valoración del 98%). Por otro lado, a H. Arraiz le siguen en el grupo de menor notoriedad: A. Ortuzar (4,7 y un 58% de valoración), R. Uriarte (4,6 y un 22% de notoriedad), C. Lara (4,5 y un 63% de valoraciones), A. Garzón (4,3 y un 50% de notoriedad), I. Mendía (3,7 y un 56% de notoriedad), G. Maneiro (2,2 y un nivel de valoraciones del 42%) y cierra la lista A. Quiroga (2,1 y una notoriedad del 68%).

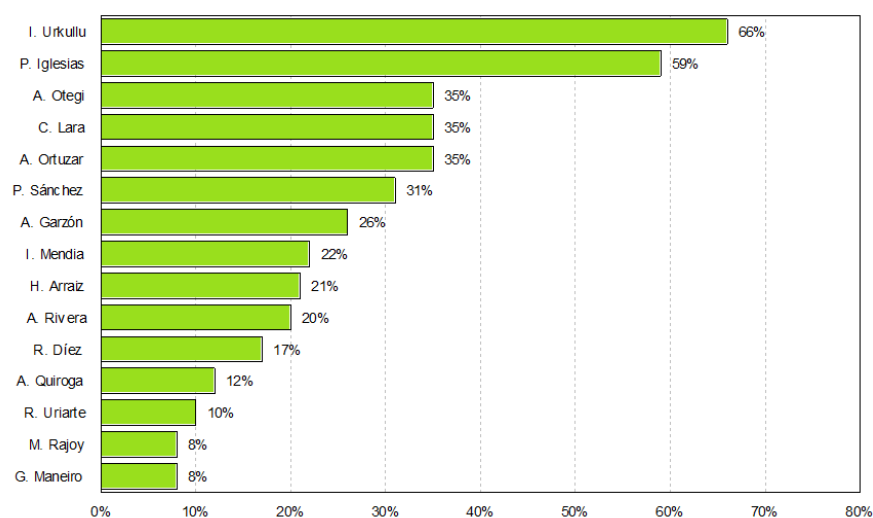
Pablo Iglesias (con un 7,5), Arnaldo Otegi y C. Lara (con un 7,3), A. Garzón (con un 7), H. Arraiz (con un 6,8) e I. Urkullu (con un 6,7) ocupan las primeras posiciones de los líderes mejor valorados por su propio electorado, siendo A. Rivera (4,7), M. Rajoy y R. Uriarte (5) lo que obtienen la peor valoración entre los suyos (ver Gráfico 4).

**Gráfico 4: Valoración de los líderes políticos en el País Vasco**



**En quinto lugar**, si completamos estas puntuaciones con el índice de aprobación (% de quienes puntúan, al menos, con un aprobado), el ranking vuelve a encabezarlo I. Urkullu (66%), seguido de P. Iglesias (59%), que son los únicos que obtienen una mayoría de aprobados. A ellos les siguen A. Otegi, C. Lara y A. Ortuzar (35%), P. Sánchez (31%), A. Garzón (26%), I. Mendiá (22%), H. Arraiz (21%) y A. Rivera (20%), para cerrarlo con R. Díez (17%), A. Quiroga (12%), R. Uriarte (10%) y G. Maneiro y M. Rajoy (8%). Si nos fijamos en la evolución del último semestre destaca el avance generalizado de la aprobación, sobre todo, en el caso de I. Urkullu (+10 puntos), con las excepciones de P. Iglesias (-7 puntos), R. Díez (-6 puntos) y A. Otegi (-4 puntos) (ver Gráfico 5).

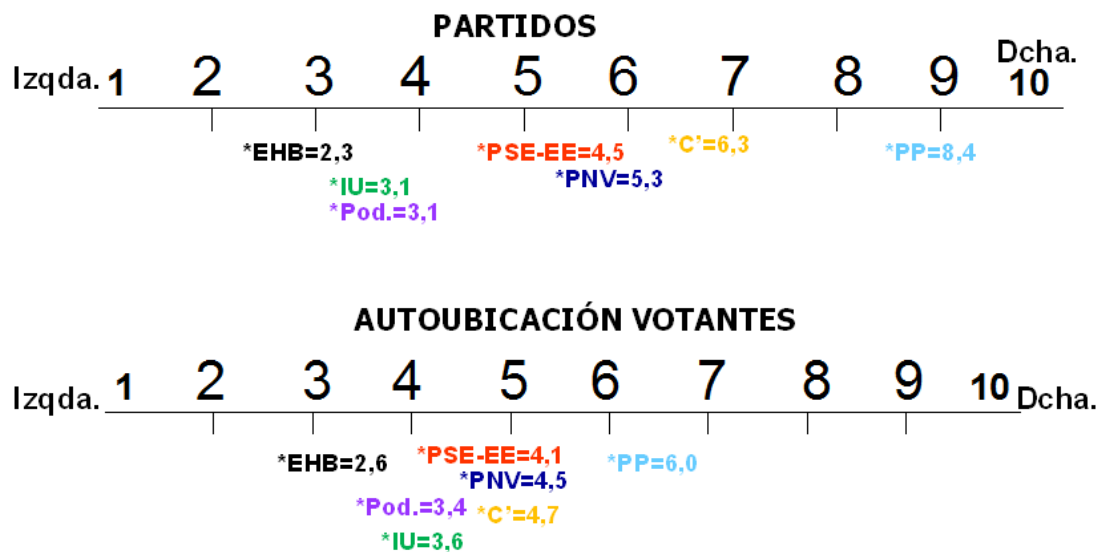
**Gráfico 5: índice de aprobación de los líderes políticos en el País Vasco**



Euskobarómetro, Mayo 2015

**Finalmente**, les hemos pedido a nuestros entrevistados que se ubiquen en la escala ideológica izquierda-derecha y, al mismo tiempo, que ubiquen a los distintos partidos, obteniendo el patrón de polarización ideológica de electores y partidos en el País Vasco. De este modo, el conjunto del electorado vasco se sitúa en un promedio de centro izquierda (4 en la escala de 1 a 10) y la distancia ideológica entre los votantes de los partidos más opuestos (PP y EHB) es de 3,4 puntos (sobre los 9 máximos), lo que da un índice de polarización del 38%, claramente centripeto. Sin embargo, si tenemos en cuenta la ubicación que los electores atribuyen a los partidos a los que votan, la distancia es casi el doble (6,1), lo que da un índice de polarización partidista del 68%, apuntando a una dinámica competitiva más centrífuga. Así, si el PP (+2,4), C's (+1,6), PNV (+0,8) y PSE-EE (+0,4) son percibidos por sus votantes como más desplazados hacia el centro y la derecha de donde ellos mismos se ubican, Podemos (-0,3), IU (-0,5) y EHB (-0,3) se les ve, por el contrario, desplazados hacia la izquierda, lo que puede ser fuente de mayor volatilidad potencial (ver Gráfico 6).

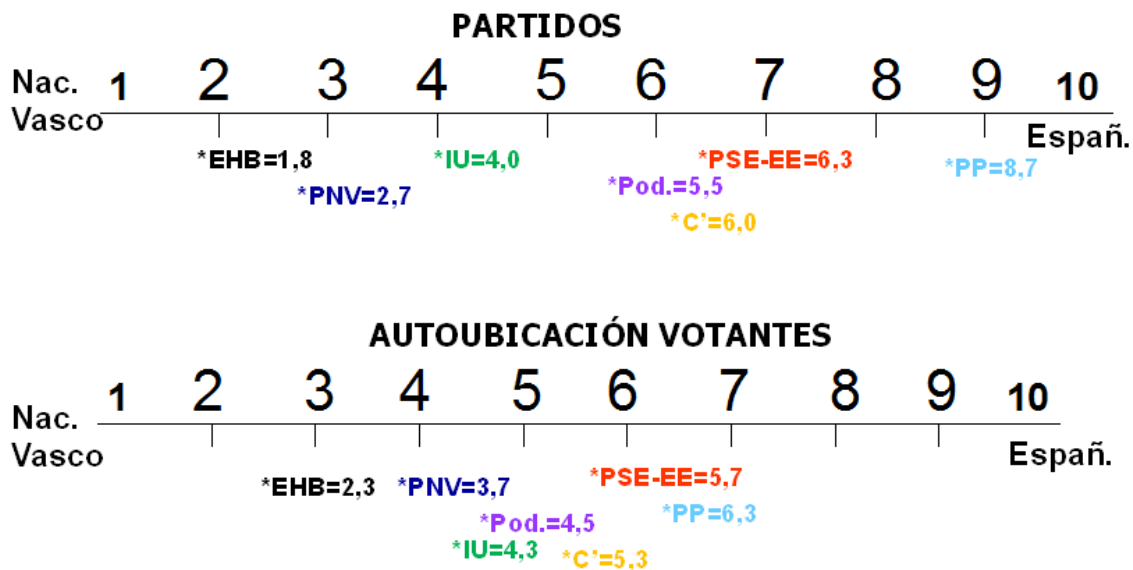
**Gráfico 6: UBICACIÓN DE LOS PARTIDOS VASCOS POR SUS VOTANTES Y AUTOUBICACIÓN DE ÉSTOS EN LA ESCALA DE IZQUIERDA / DERECHA (EEFF-15)**



Euskobarómetro, Mayo 2015

En paralelo, también les hemos pedido a nuestros entrevistados que se ubiquen en la escala identitaria vasquismo-españolismo y, al mismo tiempo, que ubiquen a los distintos partidos, obteniendo el patrón de polarización identitaria de electores y partidos en el País Vasco. De este modo, el conjunto del electorado vasco se sitúa en una posición promedio de vasquismo moderado (4,1 en la escala de 1 a 10) y la distancia identitaria entre los votantes de los partidos más opuestos (PP y EHB) es de 4 puntos (sobre los 9 máximos), lo que da un índice de polarización del 44%, ligeramente mayor que el que obteníamos en la dimensión ideológica. Sin embargo, si tenemos en cuenta la ubicación que los electores atribuyen a los partidos a los que votan, la distancia es casi el doble (6,9), lo que da un índice de polarización partidista del 77%, apuntando a una dinámica competitiva más centrífuga, si cabe. Así, si el PP (+2,4), C's (+0,7), PSE-EE (+0,6) y Podemos (+1) son percibidos por sus votantes como desplazados hacia el espacio de un mayor españolismo de donde ellos mismos se ubican, PNV (-1), IU (-0,3) y EHB (-0,5) se les ve, por el contrario, desplazados hacia un vasquismo más radicalizado, lo que también puede reforzar una mayor volatilidad potencial (ver Gráfico 7).

Gráfico 7: UBICACIÓN DE LOS PARTIDOS VASCOS POR SUS VOTANTES Y AUTOUBICACIÓN DE ÉSTOS EN LA ESCALA DE NAC. VASCO / ESPAÑOLISMO (EEFF-15)



Euskobarómetro, Mayo 2015

## **FICHA TÉCNICA** **EUSKOBAROMETRO DE MAYO DE 2015**

**Realización:** Equipo *EUSKOBAROMETRO* del Departamento de Ciencia Política y de la Admón. de la UPV/EHU, dirigido por el prof. **Francisco J. Llera Ramo** y formado por los profs. **José M. Mata, Carmelo Moreno y Alfredo Retortillo**, con la asistencia técnica de **Rafael Leonisio, Jonatan García Rabadán y Sergio Pérez**.

**Trabajo de campo:** Entrevistas individuales realizadas a domicilio mediante cuestionario estructurado entre los días *29 de mayo y 15 de junio* de 2015 por la red de campo de CPS. Las especiales dificultades del trabajo de campo, por el rechazo a las entrevistas por parte de un sector de ciudadanos, han podido producir un ligero sesgo (de, al menos, 5 puntos a favor de las opciones nacionalistas). A pesar de esta constatación, hemos preferido no reequilibrar la muestra, dejando los datos tal como resultan de su recuento sin corrección alguna.

**Universo:** Población de 18 y más años de la Comunidad Autónoma del País Vasco.

**Tamaño muestral:** 600 entrevistas realizadas en los domicilios.

**Diseño muestral:** Polietápico y autoponderado, según metodología de EUSTAT, en 30 secciones censales de 21 municipios (2 en Álava, 9 en Vizcaya y 10 en Guipúzcoa) y selección aleatoria de individuos por cuotas de edad y sexo.

**Error muestral:** Para un nivel de confianza del 95%, y supuesta la máxima variabilidad de la población  $p = q = 0,5$ , el error muestral para el conjunto de la muestra es de  $\pm 4,08\%$ .

**Cálculo de elevadores:** Mediante un método iterativo las muestras han sido ajustadas por provincias, sexo, edad y niveles de instrucción a partir del sorteo realizado por el EUSTAT en base a las "Tipologías de las secciones censales" (9 tipos de las 1.721 secciones) del Censo de Población y Viviendas de 2011. Para la selección de secciones se utiliza, además, el Directorio de Viviendas de 2012, junto con la actualización del Registro de Población de ese mismo año, con seccionado de 2012.







Fundación

**IBERDROLA**

