

**ENERO 2016**

**EUSKO  
BAROMETRO**

Estudio periódico de la  
opinión pública vasca



**ESTIMACIÓN ELECTORAL**

**PARLAMENTO VASCO**

## **CONCLUSIONES PRINCIPALES**

- ✓ **LA PRESENCIA DE PODEMOS Y C'S ROMPE LA ESTABILIDAD ELECTORAL VASCA, AMPLÍA SU PLURALISMO Y COMPLICA ALGO MÁS LA GOBERNABILIDAD AUTONÓMICA.**
- ✓ **ESTAMOS ANTE UN PANORAMA ELECTORAL EXCEPCIONALMENTE VOLÁTIL, CARACTERIZADO POR UNA MOVILIZACIÓN MODERADA, UNA MAYOR FRAGMENTACIÓN, UNA EROSIÓN SIGNIFICATIVA DE LA FIDELIDAD DE CASI TODOS LOS ELECTORADOS Y UN NIVEL DE INDECISIÓN EN TORNO AL 24%.**
- ✓ **LOS ALINEAMIENTOS POLÍTICOS PRODUCIDOS POR LA FORMACIÓN DE GOBIERNO EN ESPAÑA, SU PROLONGADA INCERTIDUMBRE Y LA INDEFINICIÓN DE LAS CABEZAS DE LISTA DE ALGUNAS FORMACIONES POLÍTICAS AÑADEN MÁS VOLATILIDAD POTENCIAL AL MOMENTO ACTUAL.**
- ✓ **DE ESTE MODO, LA PARTICIPACIÓN SE SITUARÍA ALREDEDOR DEL 67%, LIGERAMENTE SUPERIOR A LA DE HACE CUATRO AÑOS.**
- ✓ **EL INCREMENTO DE LA FRAGMENTACIÓN Y LA VOLATILIDAD ELECTORALES PRODUCIRÁN UN PARLAMENTO MÁS FRAGMENTADO Y PLURAL, SOBRE TODO, EN LA IZQUIERDA.**
- ✓ **POR PRIMERA VEZ, EXCLUYENDO LA SITUACIÓN ESPECIAL DE 2009, NO HABRÁ UNA MAYORÍA NACIONALISTA, PERO SI DE IZQUIERDA.**
- ✓ **EL PNV VOLVERÁ A GANAR LAS ELECCIONES, PERO CON PODEMOS AMENAZANDO SU HEGEMONÍA Y ÁRBITRO DE LA SITUACIÓN.**
- ✓ **EL PNV, CON UNOS 350.000 VOTOS Y ALGO MENOS DE UN 30% DE LOS VOTOS VÁLIDOS, VOLVERÍA A SER EL VENCEDOR ELECTORAL, PERO CON UNA MAYORÍA PARLAMENTARIA LIGERAMENTE MÁS DÉBIL Y QUE HACE MUY IMPROBABLE LA REPETICIÓN DEL ACTUAL GOBIERNO MONOCOLOR EN MINORÍA.**

✓ *EL MANTENIMIENTO DEL PNV EN EL GOBIERNO DEPENDE DEL APOYO O LA ANUENCIA DE EHB, PODEMOS O DE LAS OTRAS DOS FUERZAS PARLAMENTARIAS AUTONOMISTAS (PSE-EE Y PP), POR LO QUE EL GOBIERNO DE COALICIÓN O LA ALIANZA PARLAMENTARIA PNV/PSE-EE SE PRESENTA COMO LA FÓRMULA MÁS PROBABLE, AUNQUE NO SEGURA.*

✓ *LA OTRA ALTERNATIVA SERÍA LA ALIANZA PODEMOS-EHB, QUE NECESITARÍA EL CONCURSO, IMPROBABLE, DEL PSE-EE PARA ARTICULAR UN GOBIERNO Y UNA MAYORÍA DE IZQUIERDA.*

✓ *TAMPOCO HABRÍA QUE DESCARTAR LA COALICIÓN O ALIANZA PARLAMENTARIA ENTRE EL PNV Y EHB, AUNQUE ESTA FÓRMULA, QUE NECESITARÍA DEL APOYO DE PODEMOS, PARECE MÁS IMPROBABLE ESTA CORRELACIÓN DE FUERZAS Y EN LAS ACTUALES CIRCUNSTANCIAS.*

✓ *PODEMOS, CON UNOS 300.000 VOTOS Y ALREDEDOR DE UN 25% DE LOS VOTOS VÁLIDOS, SE ENCARAMA EN LA SEGUNDA POSICIÓN, PISÁNDOLE LOS TALONES AL PNV, DESPUÉS DE UN NOTABLE Y SIGNIFICATIVO ÉXITO EN LAS ÚLTIMAS ELECCIONES GENERALES Y CON CAPACIDAD PARA FORMAR PARTE O ONDICONAR LA MAYORÍA DE GOBIERNO.*

✓ *EHB, CON ALGO MÁS DE 180.000 VOTOS Y ALREDEDOR DE UN 16% DE LOS VOTOS VÁLIDOS, RETROCEDE A LA TERCERA POSICIÓN Y PUEDE CONDICIONAR O, INCLUSO, FORMAR PARTE DE LA MAYORÍA DE GOBIERNO.*

✓ *EL PSE-EE, CON ALGO MÁS DE 150.000 VOTOS Y DE UN 12% DE LOS VOTOS VÁLIDOS, CAERÍA A LA CUARTA POSICIÓN, PUDIENDO CONDICIONAR O ASPIRAR A FORMAR PARTE DE LA NUEVA MAYORÍA.*

✓ *EL PP, CON ALGO MÁS DE 100.000 VOTOS Y ALREDEDOR DE UN 9% DE LOS VOTOS VÁLIDOS, PIERDE APOYOS ELECTORALES Y MANTIENE LA POSIBILIDAD DE CONDICIONAR LA NUEVA MAYORÍA DE GOBIERNO.*

✓ ***C'S, CON UNOS 40.000 VOTOS Y ALREDEDOR DE UN 4% DE LOS VOTOS VÁLIDOS ENTRARÍA EN EL PARLAMENTO EN SUSTITUCIÓN DE UPyD***

✓ ***LA IRRUPCIÓN DE PODEMOS Y C'S DEJAN A IU/EZKER ANITZA Y UPyD SIN PRESENCIA PARLAMENTARIA.***

✓ ***EN EL NUEVO PARLAMENTO A SEIS NO HABRÍA, POR PRIMERA VEZ, MAYORÍA NACIONALISTA, PERO SI UNA SÓLIDA MAYORÍA DE IZQUIERDA, MIENTRAS QUE LAS FUERZAS AUTONOMISTAS SEGUIRÍAN EN MINORÍA ANTE EL PAPEL INCIERTO DE PODEMOS.***

De las estimaciones electorales para el Parlamento Vasco realizadas por el Equipo *EUSKOBARÓMETRO* del Departamento de Ciencia Política y de la Administración de la Universidad del País Vasco, a partir de la intención de voto y de otros indicadores electorales obtenidos en la oleada de invierno sobre 600 entrevistas realizadas en el mes de enero pasado (ver ficha técnica), se deducen las siguientes conclusiones:

1ª El **PNV** volvería a ser el ganador electoral en unas hipotéticas elecciones al Parlamento Vasco celebradas en ese momento. Con un 29,3% de los votos válidos y un ligero retroceso, podría obtener entre 22 ó 23 escaños, obteniendo la primera posición en las tres provincias.

2ª **Podemos** mejora y consolida sus expectativas electorales. Con un 25,2% de los votos válidos y entre 19 ó 21 escaños se situaría en segunda posición en todas las provincias, disputándole la primera al PNV en Alava.

3ª La **coalición EHB** retrocedería a la tercera posición en conjunto y en las provincias de Bizkaia y Gipuzkoa, quedándose en la cuarta en Álava. Con un 16,3% de los votos válidos podría obtener 13 escaños.

4ª El **PSE-EE** retrocedería a la cuarta posición y, con un 12,2% de los votos válidos y unos 8 ó 9 escaños, podría aspirar a formar parte de la nueva mayoría de gobierno. Mantendría la cuarta posición en Gipuzkoa y Bizkaia, pero caería a la quinta en Álava.

5ª El **PP** seguiría acusando su desgaste gubernamental, retrocediendo en todas las provincias, cayendo hasta la quinta posición con unos 8 ó 9 escaños y alrededor de un 9,4% de los votos válidos. En Álava podría alcanzar la tercera posición, pero en el resto se quedaría en ese quinto lugar.

6ª **C's** entraría en el parlamento, también, con un escaño seguro en Alava y otros dos probables en Bizkaia y Gipuzkoa, respectivamente, y con un 3,6% de los votos válidos, que le convertirían en la sexta y última fuerza parlamentaria.

7ª Ni **IU/Ezker Anitza**, ni **UPyD**, que se repartirían alrededor de un 3% de los votos, parecen tener posibilidades de entrar en el Parlamento Vasco.

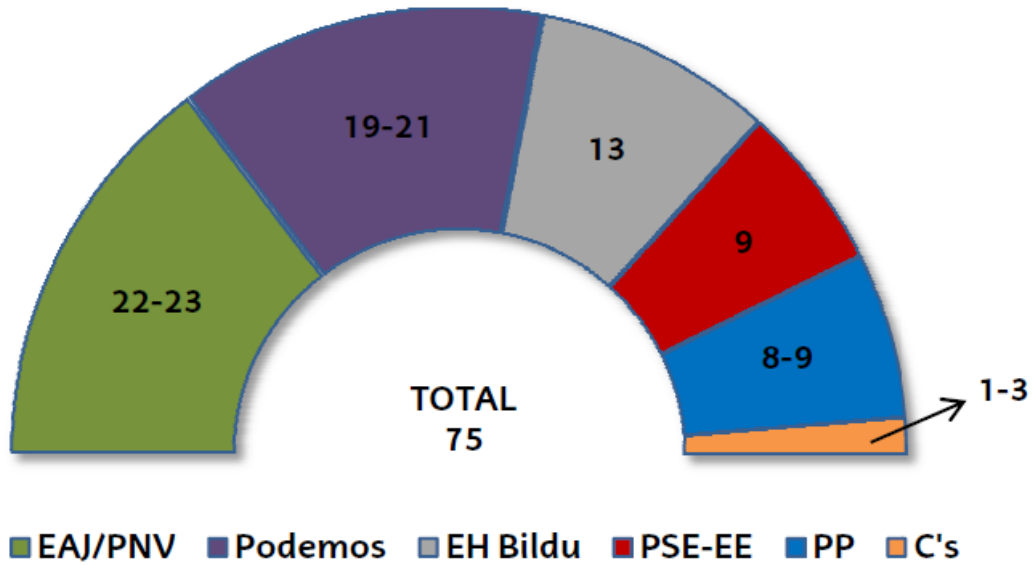
**8ª La participación** media estimada se sitúa en torno al 67%, ligeramente superior a la de hace cuatro años y con muy escasas diferencias provinciales en torno a esa cota.

**9ª** Algo más del 70% de los entrevistados dicen tener definidas ya sus preferencias y ronda el 24% la proporción de los que no expresan una intención clara, sea de votar o abstenerse o por cualquiera de las opciones electorales.

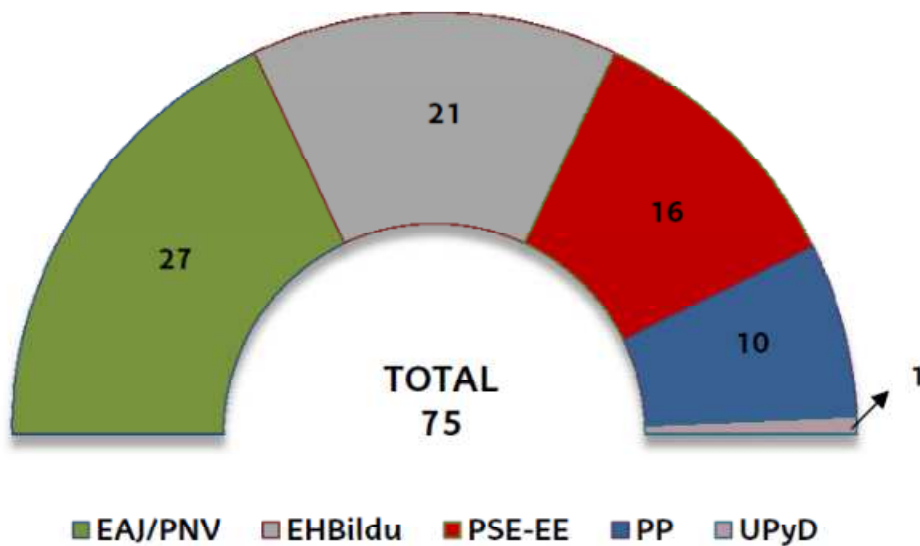
**10ª** El incremento de la volatilidad supone una caída importante de **la fidelidad de voto** de todos los electorados de las autonómicas de 2012. Así, la mayor fidelidad de voto es la del PNV (83%), seguido DEL PP (71%), el PSE-EE (66%) y EHB (65%). Si tomamos como referencia más reciente los electorados de las últimas elecciones generales de diciembre pasado, la fidelidad de quienes declaran su voto oscila entre el máximo de EHB y el PNV (en torno al 90%) y el mínimo de IU y C's (alrededor del 50%), pasando por el 69% de PODEMOS, el 75% del PP y el 80% del PSE-EE.

**11ª** Para el 69% del electorado el PNV será el partido ganador de las próximas elecciones autonómicas.

## **ESTIMACIONES DE % DE VOTO VÁLIDO Y ESCAÑOS**



### COMPOSICIÓN ACTUAL del PARLAMENTO VASCO



### INTENCIÓN DIRECTA Y ESTIMACIÓN DE VOTO Y ESCAÑOS EN EL PARLAMENTO VASCO

<b>CAPV</b>			
	Intención	Estimación	
	Directa (1)	VV.VV.	Escaños
PNV	22,3%	29,3%	22-23
Podemos	18,7%	25,2%	19-21
EHB	13,5%	16,3%	13
PSE-EE	7,7%	12,2%	9
PP	2,3%	9,4%	8-9
C's	0,7%	3,6%	1-3
Otros y blanco	2,4%	4,0%	0

(1) Porcentaje sobre el total de la muestra o censo

La participación estimada se situaría en torno al **67% del electorado**.

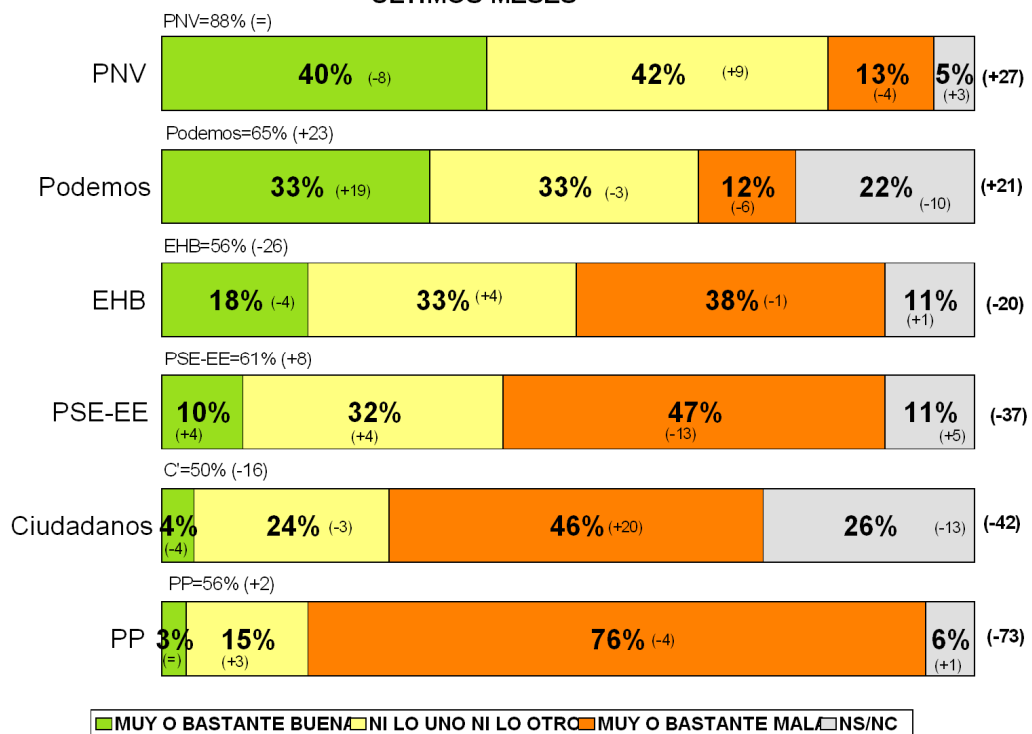
Dado que los datos de los indicadores “intención de voto” e “intención de voto + simpatía” son datos directos de opinión y no suponen ni proporcionan por sí mismos ninguna proyección de hipotéticos resultados electorales, las estimaciones recogen los resultados de aplicar un modelo de estimación a los datos directos de opinión proporcionados por las encuestas. Obviamente, la aplicación a los mismos datos de otros modelos podría dar lugar a estimaciones diferentes.

Hay otros indicadores que consideramos reveladores de la actual dinámica del electorado vasco: unos se refiere a la valoración de los principales partidos parlamentarios y sus líderes y los otros a la evaluación de la gestión de los gobiernos vasco y central.

**En primer lugar**, en lo que se refiere al juicio ciudadano sobre la trayectoria política de los distintos partidos en los últimos meses, solo el PNV y Podemos obtienen un saldo positivo (+27 y +21 puntos, respectivamente) entre los juicios positivos (40% y 33%,

respectivamente) y negativos (13% y 12%, respectivamente) — con una clara mejora de Podemos y, en menor medida, del PNV —. Por el contrario, para el resto los saldos son negativos, desde el mínimo de -20 puntos de EHB (+18% y -38%) al máximo de -73 puntos (+3% y -76%) del PP, pasando por los -37 puntos del PSE-EE (+10% y -47%), y los -42 puntos de C's (+4% y -46%). Por otro lado, las valoraciones positivas de los propios electorados oscilan entre el mínimo del 50% de C's y el máximo del 88% del PNV, pasando por el 56% del PP y EHB, el 61% del PSE-EE y el 65% de Podemos (ver Gráfico 1).

**Gráfico 1: VALORACIÓN DE LA TRAYECTORIA POLÍTICA DE LOS PARTIDOS EN LOS ÚLTIMOS MESES**



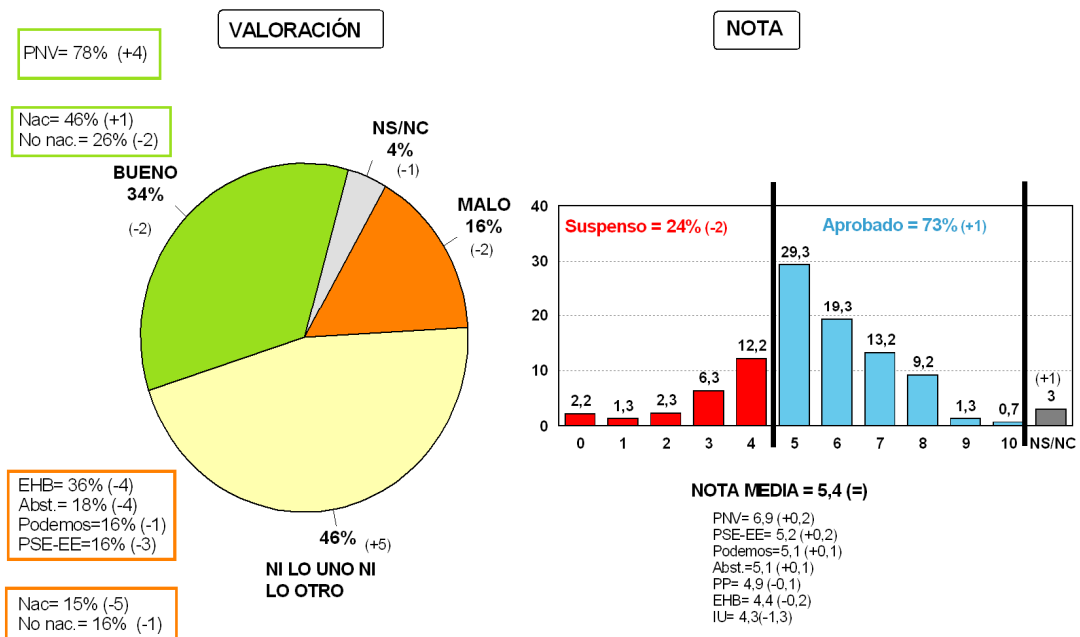
Euskobarómetro, Enero 2016 (Mayo 2015)

**En segundo lugar,** La sociedad vasca vuelve a mostrarse dividida a la hora de valorar la gestión del Gobierno Vasco encabezado por Iñigo Urkullu, aunque los juicios positivos (34%) ya duplican a los negativos (16%), con un claro estancamiento, tras el cambio de tendencia del semestre anterior, y con un predominio de los escépticos o los que prefieren estar a la espera (46%), que se recuperan (+5 puntos). Los juicios positivos destacan, ligeramente, entre los nacionalistas (46%) y son mayoritarios entre los votantes del PNV (78%). En el lado opuesto, la valoración negativa destaca, sobre todo, entre los votantes de EHB (36%)— ver Gráfico 2—.

Por otro lado, la calificación media que se le atribuye supera el aprobado (5,4), repitiendo la nota del último semestre. Esa calificación media es superada entre los votantes del propio PNV (6,9), pero también alcanza el aprobado entre los de PSE-EE, Podemos o los propios abstencionistas. Mientras en los del PP roza el aprobado (4,9), también EHB e IU se quedan por debajo de ese umbral (4,4 y 4,3, respectivamente). Al mismo tiempo, son más los vascos que lo aprueban (73%) que los que suspenden la gestión del ejecutivo (24%), con una gran estabilidad semestral.



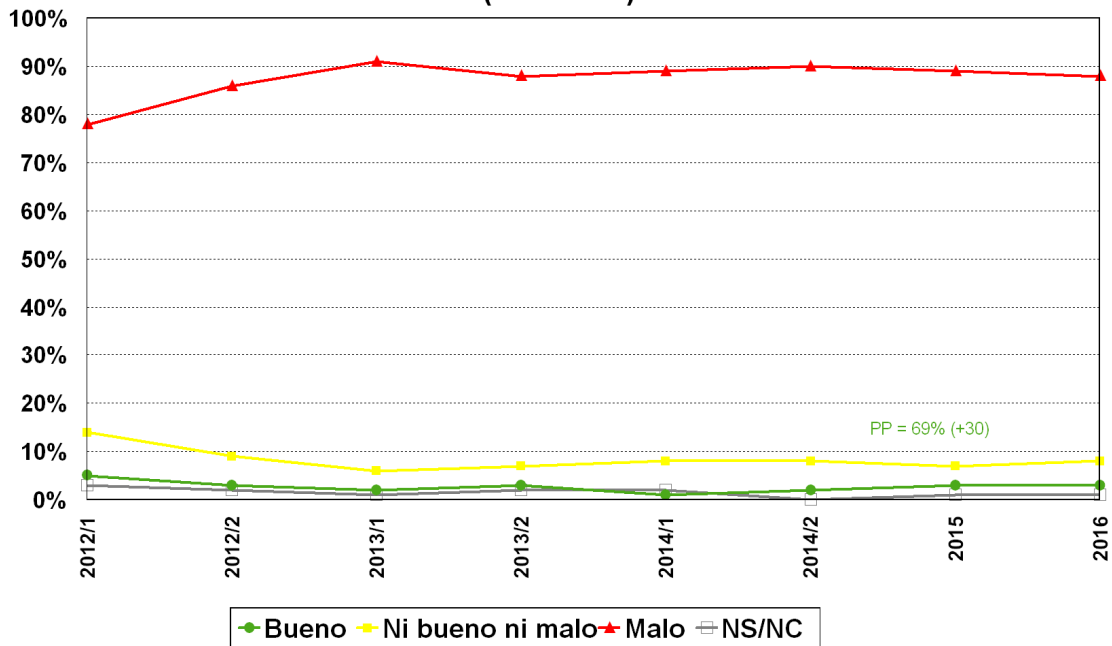
**Gráfico 2: VALORACIÓN DEL ACTUAL GOBIERNO VASCO Y NOTA DE SU GESTIÓN**



Euskobarómetro, Enero 2016 (Mayo 2015)

**En tercer lugar**, la abrumadora desconfianza inicial con la que la opinión pública vasca recibía hace cuatro años al gobierno popular de Mariano Rajoy se ha convertido en una constante y abrumadora desaprobación (88%) de su gestión al final de la legislatura. Solo un 4% la valora positivamente y el 8% expresa escepticismo, con una gran estabilidad semestral y cuatrienal. La valoración positiva ha vuelto a ser mayoritaria entre los votantes populares (69%), tras su decantación electoral. Como es obvio, el rechazo casi unánime es la tónica del resto de electorados (ver Gráfico 3).

**Gráfico 3: EVOLUCIÓN DE LA VALORACIÓN DEL ACTUAL GOBIERNO DEL PP (2012-2016)**

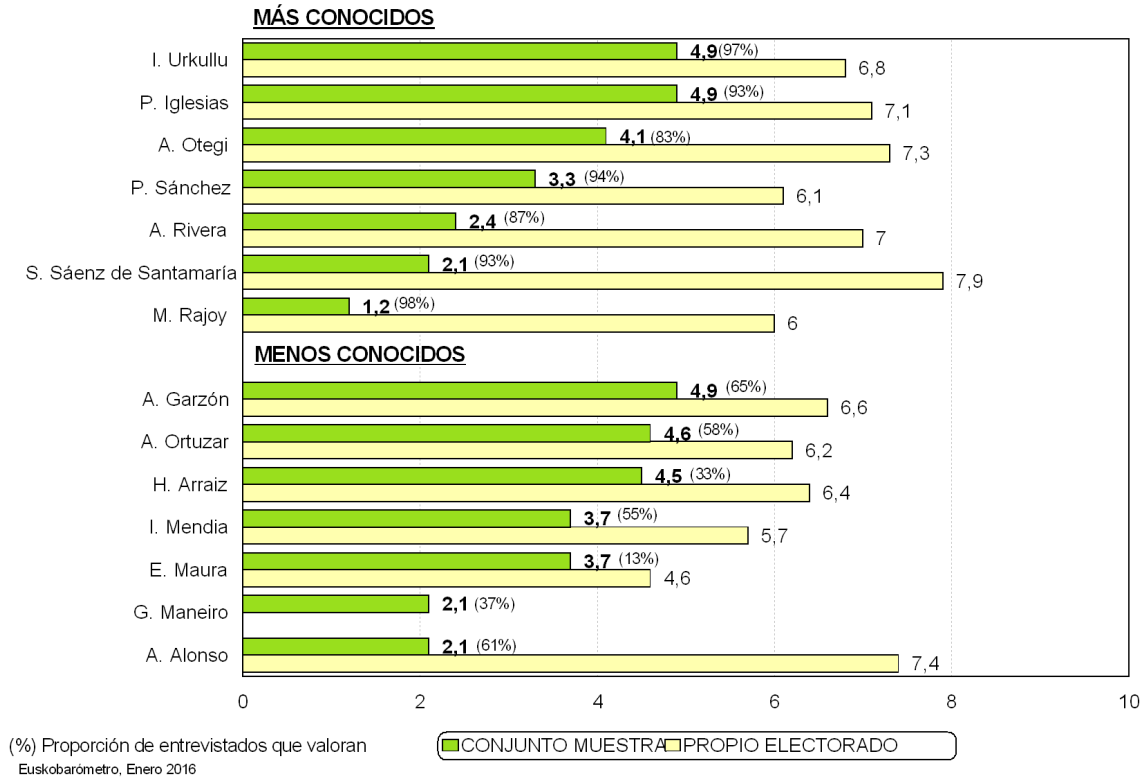


(\*) La evolución sectorial se refiere a la actual oleada en comparación con la anterior (Mayo 15)  
Euskobarómetro, Enero 16

**En cuarto lugar**, en medio de un retroceso semestral casi generalizado (solo A. Garzón mejora) en las valoraciones de los líderes políticos, con pérdidas de entre una y siete décimas, se retoca el orden de semestres anteriores, manteniéndose las diferencias de notoriedad entre unos y otros. En esta ocasión, es el Lehendakari Urkullu el que se mantiene en primera posición rozando el aprobado (4,9 tras restar dos décimas a la valoración del último semestre) en una escala de valoración de 0 a 10 puntos y con un nivel de notoriedad del 97%. A él se le equiparan P. Iglesias (4,9), con un nivel de notoriedad del 93% y manteniendo estable su puntuación, y A. Garzón (4,9), con un nivel de notoriedad mucho menor (65%), pero un avance semestral de seis décimas en su valoración. Les siguen de cerca A. Ortúzar (4,6 y una notoriedad del 58%), A. Harraiz (4,5, un retroceso de 6 décimas y una notoriedad del 33%), A. Otegi (4,1 y un 83% de notoriedad), I. Mendía y E. Maura (3,7 y notoriedades del 55% y el 13%, respectivamente), P. Sánchez (3,3 y una notoriedad del 94%), A. Rivera (2,4 y notoriedad del 87%), cerrando la tabla empatados (con un 2,1) S. Sáenz de Santamaría (con una notoriedad del 93%), A. Alonso (61%) y G. Maneiro (37%) y, finalmente, M. Rajoy (1,2 y un nivel de valoración del 98%).

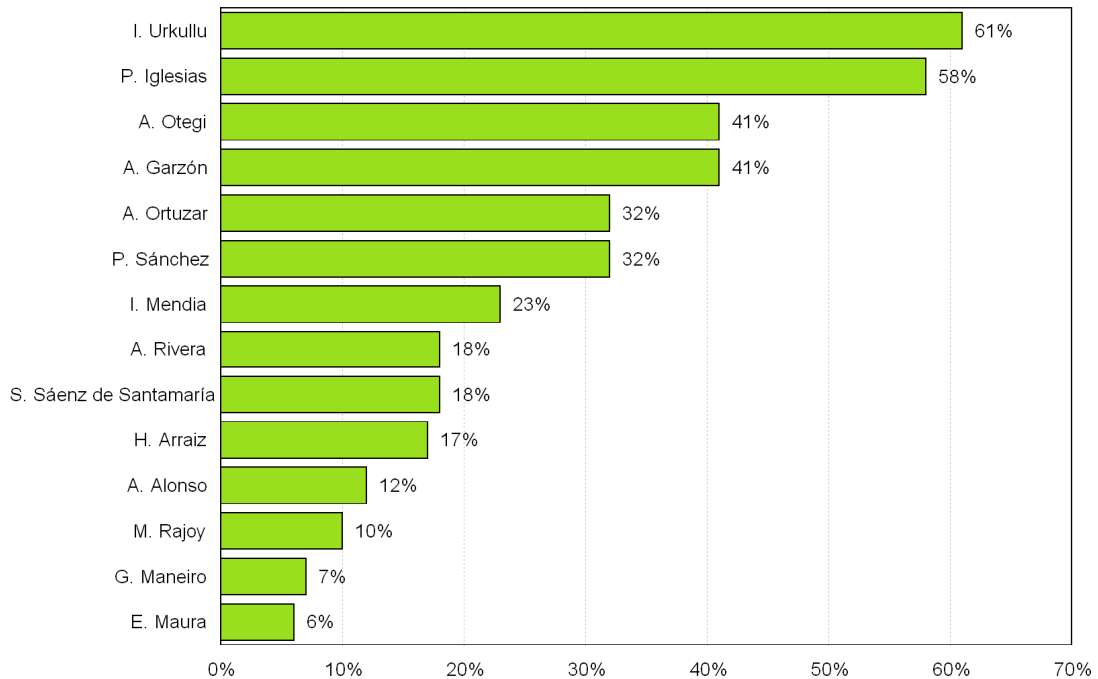
S. Sáenz de Santamaría (con un 7,9), A. Alonso (con un 7,4), A. Otegi (con un 7,3), P. Iglesias (con un 7,1), A. Rivera (con un 7), I. Urkullu (con un 6,8), A. Garzón (con un 6,6), H. Arraiz (con un 6,4), A. Ortúzar (con un 6,2), P. Sánchez (con un 6,1) y M. Rajoy (con un 6) ocupan las primeras posiciones de los líderes mejor valorados por su propio electorado, siendo I. Mendía (5,7) y E. Maura (4,6) los que obtienen la peor valoración entre los suyos (ver Gráfico 4).

**Gráfico 4: VALORACIÓN DE LOS LÍDERES POLÍTICOS EN EL PAÍS VASCO**



**En quinto lugar**, si completamos estas puntuaciones con el índice de aprobación (% de quienes puntúan, al menos, con un aprobado), el ranking vuelve a encabezarlo I. Urkullu (61%), seguido de P. Iglesias (58%), que son los únicos que obtienen una mayoría de aprobados. A ellos les siguen A. Otegi y A. Garzón (41%), A. Ortuzar y P. Sánchez (32%), I. Mendía (23%), A. Rivera y S. Sáenz de Santamaría (18%), H. Arraiz (17%) y A. Alonso (12%), para cerrarlo con M. Rajoy (10%), G. Maneiro (7%) y E. Maura (6%). Si nos fijamos en la evolución del último semestre destaca el retroceso casi generalizado de la aprobación, sobre todo, en el caso de I. Urkullu (-5 puntos), con las excepciones de A. Otegi (+6 puntos), M. Rajoy (+2 puntos), P. Sánchez e I. Mendía (+1 punto) y, sobre todo, A. Garzón (+15 puntos) (ver Gráfico 5).

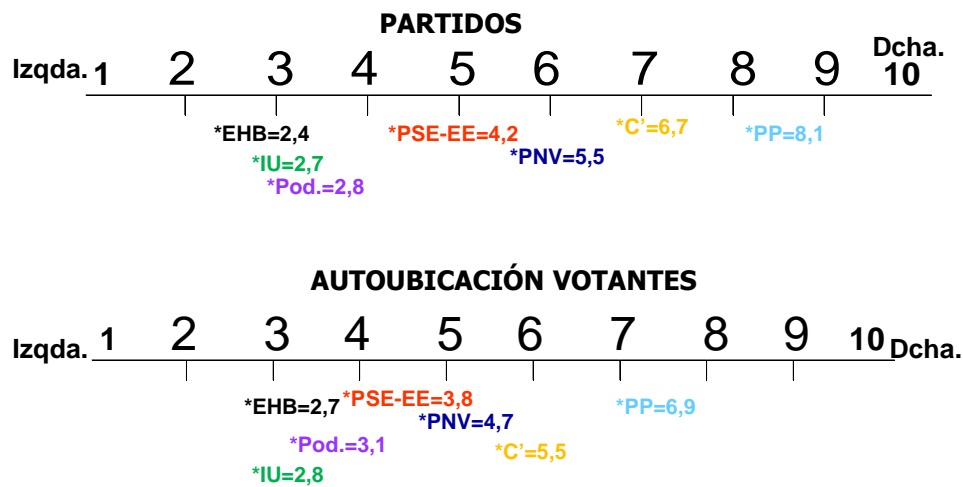
**Gráfico 5: ÍNDICE DE APROBACIÓN DE LOS LÍDERES POLÍTICOS EN EL PAÍS VASCO**



Euskobarómetro, Enero 2016

**Finalmente**, les hemos pedido a nuestros entrevistados que se ubiquen en la escala ideológica izquierda-derecha y, al mismo tiempo, que ubiquen a los distintos partidos, obteniendo el patrón de polarización ideológica de electores y partidos en el País Vasco. De este modo, el conjunto del electorado vasco se sitúa en un promedio de centro izquierda (3,9 en la escala de 1 a 10) y la distancia ideológica entre los votantes de los partidos más opuestos (PP y EHB) es de 4,2 puntos (sobre los 9 máximos), lo que da un índice de polarización ciudadana del 47%, con una tendencia de mayor polarización centrífuga. Sin embargo, si tenemos en cuenta la ubicación que los electores atribuyen a los partidos a los que votan, la distancia es casi el doble (5,7), lo que da un índice de polarización partidista del 64%, reafirmando una dinámica competitiva más centrífuga. Así, si el PP (+1,2), C's (+1,2), PNV (+0,8) y PSE-EE (+0,4) son percibidos por sus votantes como más desplazados hacia el centro y la derecha de donde ellos mismos se ubican, Podemos (-0,3), IU (-0,1) y EHB (-0,3) se les ve, por el contrario, desplazados hacia la izquierda, lo que puede ser fuente de mayor volatilidad potencial (ver Gráfico 6).

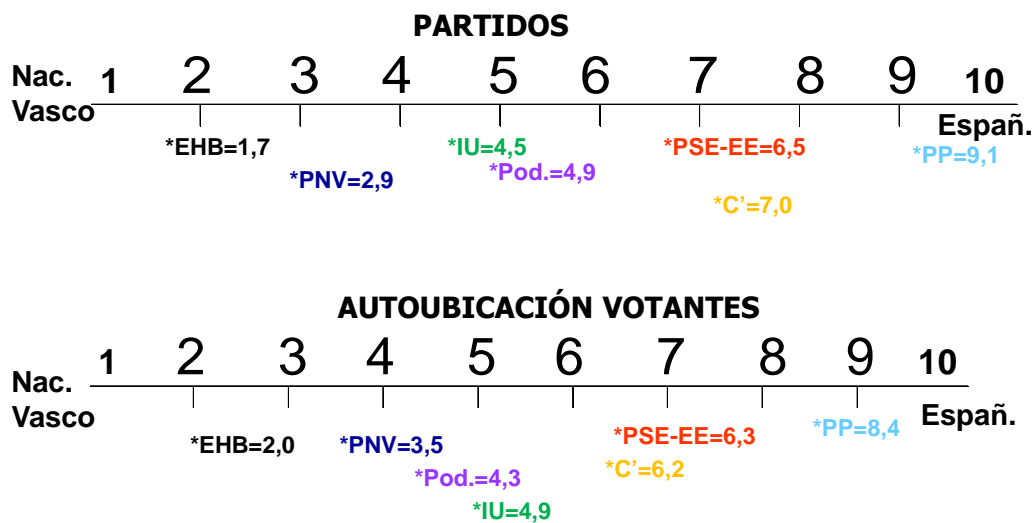
**Gráfico 6: UBICACIÓN DE LOS PARTIDOS VASCOS POR SUS VOTANTES Y AUTOUBICACIÓN DE ÉSTOS EN LA ESCALA DE IZQUIERDA / DERECHA (EEGG-15)**



Euskobarómetro, Enero 2016

En paralelo, también les hemos pedido a nuestros entrevistados que se ubiquen en la escala identitaria vasquismo-españolismo y, al mismo tiempo, que ubiquen a los distintos partidos, obteniendo el patrón de polarización identitaria de electores y partidos en el País Vasco. De este modo, el conjunto del electorado vasco se sitúa en una posición promedio de vasquismo moderado (4,3 en la escala de 1 a 10) y la distancia identitaria entre los votantes de los partidos más opuestos (PP y EHB) es de 6,4 puntos (sobre los 9 máximos), lo que da un índice de polarización del 71%, claramente mayor que el que obteníamos en la dimensión ideológica. Sin embargo, si tenemos en cuenta la ubicación que los electores atribuyen a los partidos a los que votan, la distancia es mayor (7,4), lo que da un índice de polarización partidista del 71%, reafirmando una dinámica competitiva más centrífuga, si cabe. Así, si el PP (+0,7), C's (+0,8), PSE-EE (+0,2) y Podemos (+0,6) son percibidos por sus votantes como desplazados hacia el espacio de un mayor españolismo de donde ellos mismos se ubican, PNV (-0,6), IU (-0,4) y EHB (-0,3) se les ve, por el contrario, desplazados hacia un vasquismo más radicalizado, lo que también puede reforzar una mayor volatilidad potencial (ver Gráfico 7).

**Gráfico 7: UBICACIÓN DE LOS PARTIDOS VASCOS POR SUS VOTANTES Y AUTOUBICACIÓN DE ÉSTOS EN LA ESCALA DE NAC. VASCO / ESPAÑOLISMO (EEGG-15)**



Euskobarómetro, Enero 2016

## EUSKOBAROMETRO DE ENERO DE 2016

**Realización:** Equipo *EUSKOBAROMETRO* del Dep. de Ciencia Política de la UPV/EHU, dirigido por el prof. **Francisco J. Llera Ramo** y formado por los profs. **José M. Mata, Carmelo Moreno y Alfredo Retortillo**, con la asistencia técnica de **Rafael Leonisio, Jonatan García Rabadán y Soña Uhrinová**.

**Trabajo de campo:** Entrevistas individuales realizadas a domicilio mediante cuestionario estructurado entre los días 19 de enero y 31 de enero de 2016 por la red de campo de **CPS**.

**Universo:** Población de 18 y más años de la Comunidad Autónoma del País Vasco.

**Tamaño muestral:** 600 entrevistas realizadas en los domicilios.

**Diseño muestral:** Polietápico y autoponderado, según metodología de **EUSTAT**, en 30 secciones censales de 21 municipios (2 en Álava, 9 en Vizcaya y 10 en Guipúzcoa) y selección aleatoria de individuos por cuotas de edad y sexo.

**Error muestral:** Para un nivel de confianza del 95%, y supuesta la máxima variabilidad de la población  $p = q = 0,5$ , el error muestral para el conjunto de la muestra es de  $\pm 4,08\%$ .

**Cálculo de elevadores:** Mediante un método iterativo las muestras han sido ajustadas por provincias, sexo, edad y niveles de instrucción a partir del sorteo realizado por el **EUSTAT** en base a las “Tipologías de las secciones censales” (9 tipos de las 1.721 secciones) del Censo de Población y Viviendas de 2011. Para la selección de secciones se utiliza, además, el Directorio de Viviendas de 2012, junto con la actualización del Registro de Población de ese mismo año, con seccionado de 2012.

**ENERO 2016** **EUSKO BAROMETRO**  
Estudio periódico de la  
opinión pública vasca

