

eman ta zabal zazu



Universidad
del País Vasco

Euskal Herriko
Unibertsitatea

MANUAL GAUR TRABAJOS FIN DE GRADO

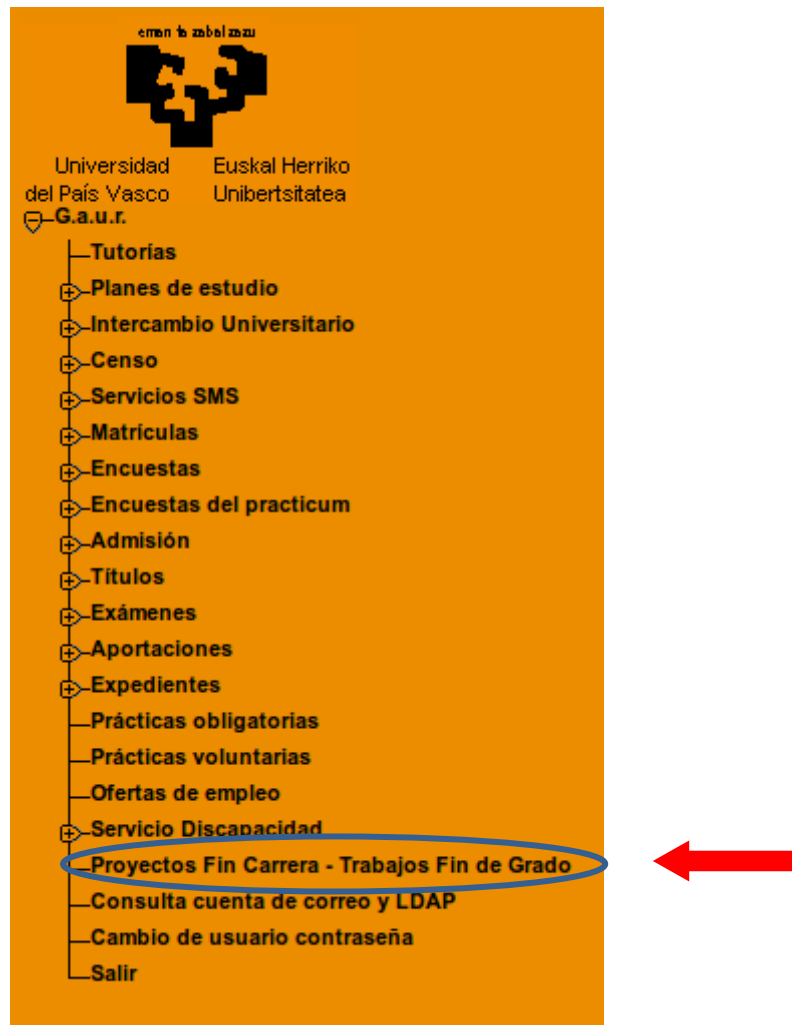
ESTUDIANTE

ÍNDICE	PÁGINA
1. Introducción	3
2. Elegir un TFG	6
3. Seguimiento del TFG	9
4. Solicitud de defensa del TFG.....	10
5. Evaluación y calificación.....	11

1. INTRODUCCIÓN.

En este documento se describe la funcionalidad que el módulo de gestión de PFC/TFG trabajos fin de grado de GAUR ofrece al estudiante.

Para acceder a este módulo hay que seleccionarlo en el menú de GAUR.



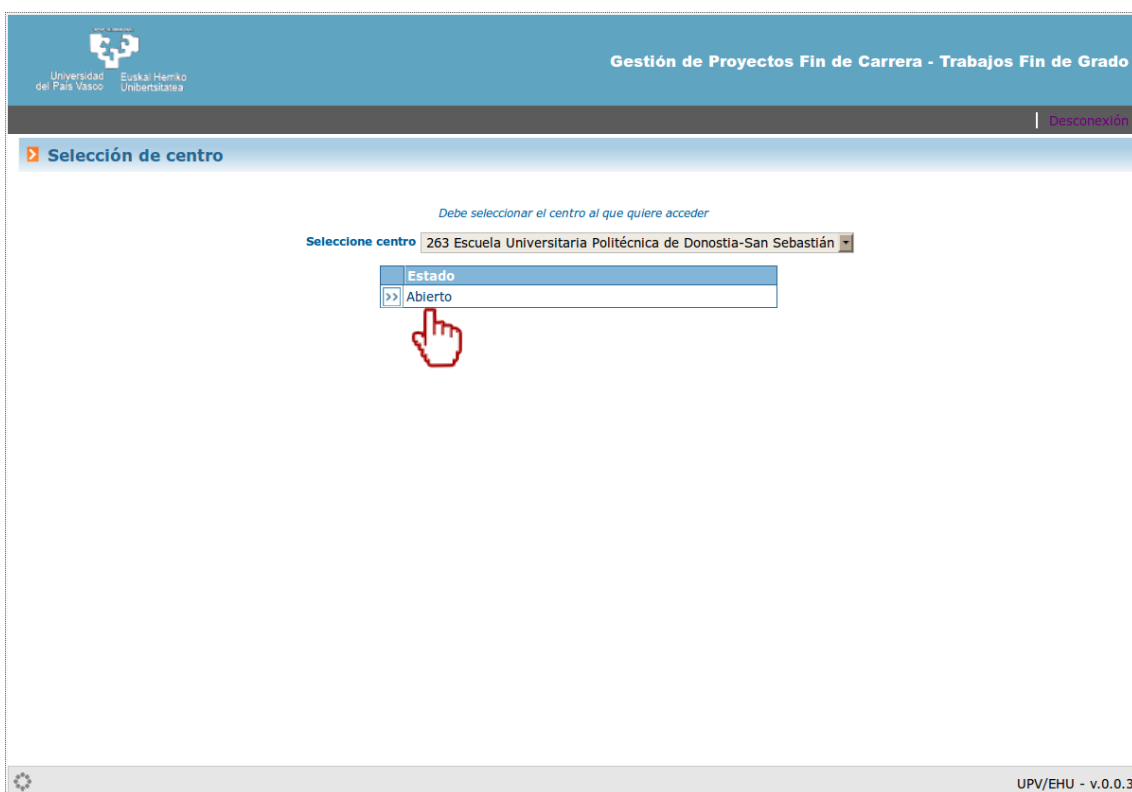
El entorno gráfico de este módulo es similar al de “Prácticas voluntarias” ya implantado.

Tras seleccionar la opción “Proyectos Fin Carrera – Trabajos Fin de Grado” se abre una nueva ventana en el navegador, con la siguiente pantalla.

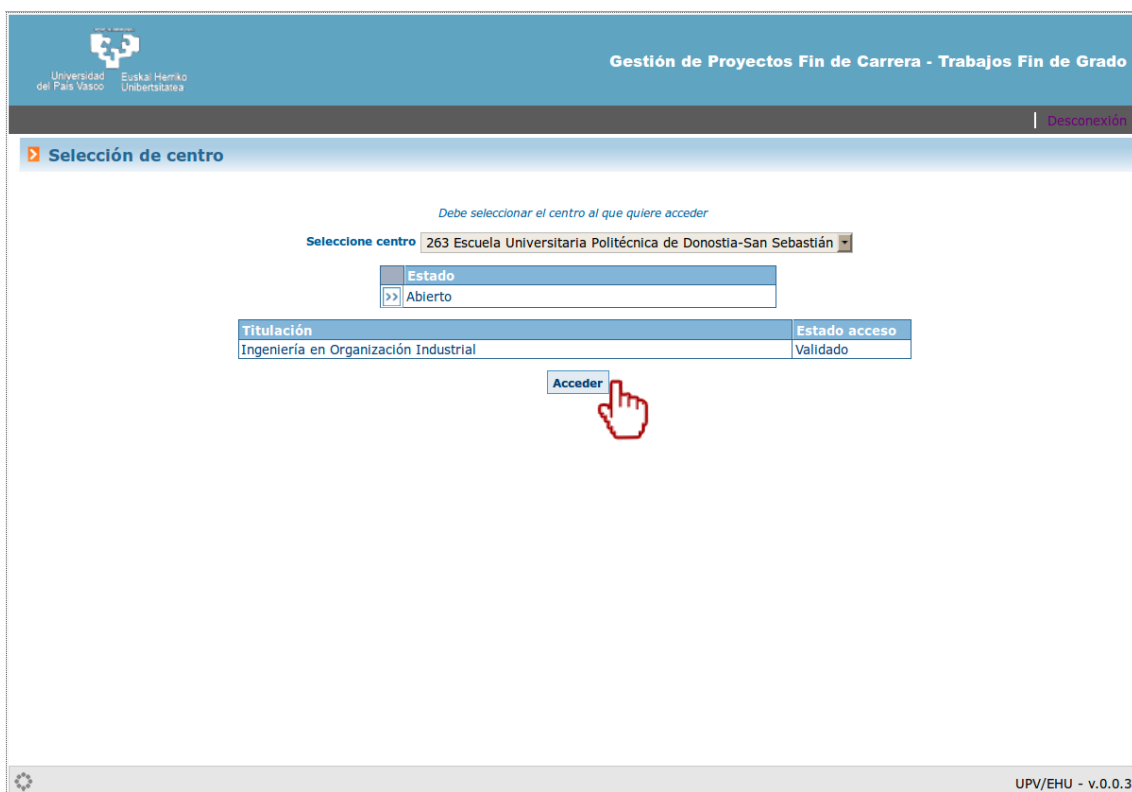
A través de este módulo de GAUR podemos principalmente realizar las siguientes tareas:

- Conocer las propuestas de TFG realizadas por los profesores y profesoras de la Escuela y por las empresas.
- Elegir el TFG que queremos realizar (hasta 2 TFG priorizados).
- Ver el seguimiento del TFG realizado en tutorías con la Directora o Director del TFG.
- Solicitar la defensa del TFG que hemos realizado.

En esta pantalla pinchamos en **>>** (a la izquierda de “Abierto”):



Dando paso a la siguiente pantalla, en esta pantalla pinchamos en el botón “Acceder”,



Dando paso a la siguiente pantalla:

UPV/EHU - v.0.0.3

Es importante destacar las siguientes cuestiones:

- El TFG se rige por la normativa aprobada por la Junta de Escuela. Dentro de la opción “Normativa de centro” (menú de la derecha de la pantalla) se accede a la normativa en vigor.
- Se asigna automáticamente como Directora o Director del TFG a la profesora o profesor que ha introducido el TFG en GAUR.
- Los alumnos y alumnas no pueden introducir TFG en GAUR. Los TFG acordados deben ser introducidos por el profesor o profesora.
- Las profesoras y profesores no pueden auto-asignarse como Directoras o Directores de los TFG propuestos por las empresas (opción “Selección Dirección Proyectos/Trabajos”). Esta asignación la realiza la persona responsable de los TFG en empresa.

2. ELEGIR UN TFG.

Para elegir una TFG de la lista de disponibles, debemos pinchar en la opción “Selección Proyectos/Trabajos”, en el menú de la izquierda de la pantalla:

The screenshot shows the web interface for 'Gestión de Proyectos Fin de Carrera - Trabajos Fin de Grado' at the 'Escuela Universitaria Politécnica de Donostia-San Sebastián'. The left sidebar menu includes options like 'Acceso a centros', 'Datos centro', 'Normativa de centro', 'Currículum Vitae', 'Datos Personales', 'Domicilio', 'Formación', 'Experiencia', 'Idiomas', 'Informática', 'Otros', 'Generar Currículum', 'Noticias', 'Propuestas', 'Selección proyectos/trabajos', 'Adjudicaciones', 'Tutorías Seminarios', and 'Encuestas'. The 'Selección proyectos/trabajos' option is highlighted with a red hand cursor. The main content area displays the 'Datos personales' form with the following fields: DNI, Primer apellido, Segundo apellido, Nombre, Fecha nacimiento, Sexo, Teléfono 1, Teléfono 2, Fax, and Email (with the value '@ikasle.ehu.es').

En la nueva pantalla podemos filtrar los TFG ofertados pinchando en el botón “Buscar” situado a la derecha:



Gestión de Proyectos Fin de Carrera - Trabajos Fin de Grado
Escuela Universitaria Politécnica de Donostia-San Sebastián

Selección de proyectos/trabajos

Titulo:
 Tipo:
 Individual / Grupo:
 Titulación ofertada:

Buscar

Ver **Guardar** **Separar**

Selec.	Titulación	Título	Tipo	Individual / Grupo	Duración	Idioma	Nº alum. apuntados
>> 1	Ingeniería en Organización	IMPLANTACION SISTEMA DE CA	En Empresa	Individual	23/09/2013 - 31/03/2014	Bilingüe	3
>> 1	Ingeniería en Organización	IMPLANTACION TECNICAS LEAN	En Empresa	Individual	23/09/2013 - 31/03/2014	Indiferente	3
>>	Ingeniería en Organización	Ingeniari teknikoa mekanikan/g	En Empresa	Individual	7/10/2013 - 13/12/2013	Indiferente	4

UPV/EHU - v.0.0.3

En la lista de TFG podemos conocer los detalles de una propuesta pinchando en **>>** situado a la izquierda del TFG.

Para seleccionar el TFG hay seleccionarlo indicando el orden de preferencia. Se pueden seleccionar hasta 2 TFG, aunque finalmente será asignado sólo un TFG.

Para ver el TFG asignado hay que seleccionar la opción “Adjudicaciones”, en el menú de la izquierda de la pantalla:

UPV/EHU
Universidad del País Vasco Euskal Herriko Unibertsitatea

Gestión de Proyectos Fin de Carrera - Trabajos Fin de Grado

Escuela Universitaria Politécnica de Donostia-San Sebastián

Desconexión

Proyectos Fin Carrera - Trabajos Fin de Grado

Adjudicaciones

Acceso a centros

Datos centro

Normativa de centro

Curriculum Vitae

Datos Personales

Domicilio

Formación

Experiencia

Idiomas

Informática

Otros

Generar Curriculum

Noticias

Propuestas

Selección proyectos/trabajos

Adjudicaciones

Tutorías Seminarios

Encuestas

Listado de proyectos/trabajos adjudicados

Titulación	Especialidad	Título proyecto/trabajo	Director/a
No hay datos			

UPV/EHU - v.0.0.3

3. SEGUIMIENTO DEL TFG.

Para ver el seguimiento (tutorías) hay que seleccionar la opción “Tutorías seminarios”, en el menú de la izquierda de la pantalla:

The screenshot shows the web interface for 'Gestión de Proyectos Fin de Carrera - Trabajos Fin de Grado' at the 'Escuela Universitaria Politécnica de Donostia-San Sebastián'. The left sidebar menu includes options like 'Acceso a centros', 'Datos centro', 'Normativa de centro', 'Currículum Vitae', 'Noticias', 'Propuestas', 'Selección proyectos/trabajos', 'Adjudicaciones', 'Tutorías Seminarios' (highlighted in yellow), and 'Encuestas'. A red arrow points to the 'Tutorías Seminarios' option. The main content area is titled 'Tutorías - Seminarios' and contains a table with the following structure:

Titulación	Especialidad	Título proyecto/trabajo	Director/a
No hay datos			

Pinchando en  situado a la izquierda del TFG se muestran las tutorías realizadas.

4. SOLICITUD DE DEFENSA DEL TFG.

Una vez que terminemos el TFG, debemos solicitar la defensa del TFG (*). Para solicitar la defensa debemos pinchar en la opción “Adjudicaciones” en el menú de la izquierda de la pantalla:



Gestión de Proyectos Fin de Carrera - Trabajos Fin de Grado
 Escuela Universitaria Politécnica de Donostia-San Sebastián

Proyecto Fin Carrera - Trabajos Fin de Grado

Adjudicaciones

Listado de proyectos/trabajos adjudicados

Titulación	Especialidad	Título proyecto/trabajo	Director/a
No hay datos			

UPV/EHU - v.0.0.3

Una vez seleccionado el TFG que hemos realizado, debemos elegir la convocatoria y el idioma en el que se va a defender.

Una vez revisada la solicitud de defensa por el Director o Directora del TFG, recibiremos un correo electrónico con el resultado de dicha revisión.

(*) **IMPORTANTE:**

- Antes de solicitar la defensa del TFG debemos estar matriculados de la asignatura TFG. El sistema comprueba que cumplimos los requisitos para matricularnos.
- La auto-matrícula NO se realiza a través del módulo de PFC/TFG.
- Esta matrícula debemos realizarla mediante el sistema de auto-matrícula, al igual que en el resto de asignaturas. La ruta de acceso será desde la página inicial de GAUR: Matrículas/Matrículas varios/ Matrícula PFC/TFG.

5. EVALUACIÓN Y CALIFICACIÓN.

Una vez aceptada la solicitud de defensa, recibiremos un correo electrónico con la siguiente información:

- Presidente, Secretario y Vocal del Tribunal de Evaluación.
- Día, hora y lugar de la defensa.

La evaluación y calificación se realizará conforme a lo establecido en el Reglamento de Trabajos Fin de Grado de la Escuela.

IMPORTANTE.

Sólo se podrá solicitar el Título en Secretaría cuando el Acta de Evaluación esté cerrado conforme a lo establecido en la Normativa de Evaluación de la Universidad.