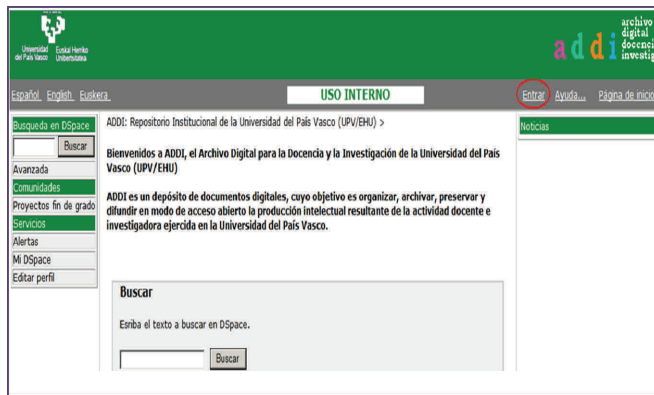




## El Trabajo Fin de Grado y ADDI

### Cómo entrar a ADDI Interno y subir un TFG



**Servicio de Apoyo a la Investigación y a la Docencia**  
**Biblioteca Campus de Gipuzkoa**  
[idoia.iriondo@ehu.es](mailto:idoia.iriondo@ehu.es)

Telf.: 943-01. 8874

## TFG

¡Vale! Ya tienes asignado tu TFG y un tutor o una tutora. Es hora de empezar a buscar información.

Además de consultar las bases de datos pertinentes puedes consultar y buscar información de otros TFGs en el Repositorio de la UPV/EHU en:

<https://addi.ehu.es/>



Y también buscar en otros repositorios, ¿cómo?

- A través de *Recolecta* (Recolector de Ciencia Abierta): <http://recolecta.fecyt.es/buscador>

- Con la ayuda de:



Y poniendo como estrategia de búsqueda:

**BACHELOR THESIS + TERMINO**



### ¿Cómo me protejo?

Recuerda, copiar es plagio!!!!!!

Para evitarlo y evitar que te plagien debes citar siempre la fuente de donde tomas las ideas.

Puedes protegerte poniendo en tu PDF:

- © 2015, Nombre Apellidos
- O protegerlo con una Licencia CC tomada desde: <http://es.creativecommons.org/blog/licencias/>

Por ejemplo:



### SUBIR EL TFG a ADDI

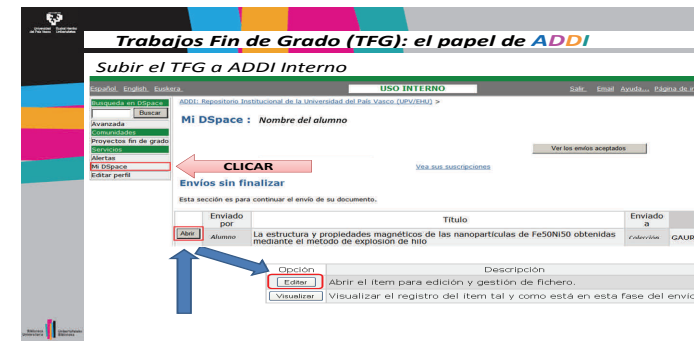
Previamente habrás recibido un correo electrónico en tu cuenta de la UPV/EHU. Procura tener vacía tu bandeja de entrada.

Debes clicar en:

<http://interno.addi.ehu.es/>



Para subir el TFG debes entrar en Mi DSpace, y revisar y completar los datos:



El proceso finaliza con la subida de los PDFs y aceptando la licencia ADDI. Recuerda que para entrar debes hacerlo con tus claves LDAP:

Usuario: **xxxxxxx041**

Contraseña: **la del correo electrónico**

Y si vas a acceder desde tu casa debes conectarte vía **VPN** (acceso remoto)

Tienes una guía de ayuda a tu disposición en: <http://hdl.handle.net/10810/11317>

Si tienes dudas para subir el TFG, las licencias, etc. nos tienes en la **Biblioteca**.

**Atención a las fechas de matriculación y defensa de TFG que te facilita el centro y lo gestiona desde GAUR.**



## Gratu Amaierako Lana eta ADDI



**Ikerketa eta irakaskuntzarako laguntza zerbitzua**  
**Gipuzkoako Campuseko Biblioteka**

[idoia.iriondo@ehu.es](mailto:idoia.iriondo@ehu.es)

Telf.: 943-01. 8874

## GRAL

Ongi! Zure tutorea eta GRALa esleituta duzu. Orain informazioa bilatzen hasteko ordua da.

Datu baseak kontsultatzeaz gain UPV/EHUko gordailuan dauden beste GRALetan informazioa topa dezakezu: <https://addi.ehu.es/>



Eta beste Gordailuetan ere bila dezakezu, nola?

- *Recolecta*-ren bidez (Zientzia Irekia Biltzailerlea): <http://recolecta.fecyt.es/buscador>
- Google-en lagutzarekin



bilaketa estrategia bezala  
**BACHELORTHESIS +  
 TERMINO** erabiliz



Nola babes nahiteke?

Gogoratu, kopiazea plagio egitea da!!!!  
 Plagiatzea eta plagiatua izatea saihesteko erabilitako ideien iturria aipatu behar duzu.  
 Eta zure PDF-an:

- “©2015, izen abizenak” ezarri babez zaitezke
- Edo, Lizentzia CC batekin babestu: : <http://es.creativecommons.org/blog/licencias/>

Adibidez:

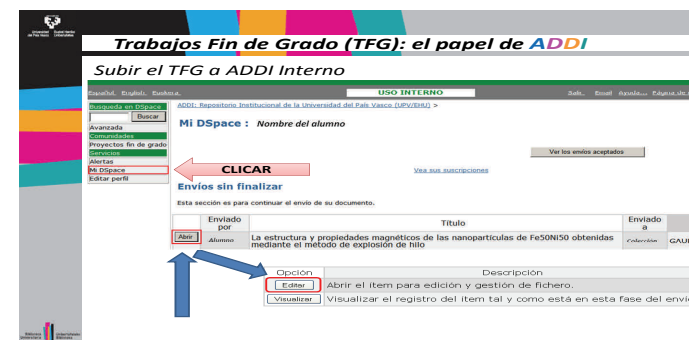


## GRAL ADDI-RA IGOTZEA

Lehenik UPV/EHUko zure posta leihatilan mezu bat jasoko duzu, zaia zaitez mezuen sarrera atala hutsik mantentzen.



Honako estekan klik egin : <http://interno.addi.ehu.es/>



GRAL igotzeko DSpace sartu eta datuak berrikusi eta osatu behar dira

Prozesua PDFaren igoera eta ADDI lizentzia onartuz bukatzen da. Gogoratu sartzeko zure LDAP gakoa behar duzula:

Erabiltzailea: **xxxxxxx041**

Gakoa: **XXXXXXXXXX**

Etxetik sartu nahi izanez gero VPNren (urrutiko sarbidea-ren) bidez konektatu behar duzu.

Lagunduko zaituen gidaliburua eskuragarri duzu honako estekan: <http://hdl.handle.net/10810/11318>

GRALa igotzean edo lizentzia aukeratzean zalantzarik baduzu Bibliotekan izango gaituzu.

**GAUR bidez kudeatu behar diren GRALa matrikulatzeko eta defentsarako zentroak ezarritako datekin adi egon.**