

GIZARTE ETA KOMUNIKAZIO
ZIENTZIEN FAKULTATEA

FACULTAD DE CIENCIAS SOCIALES
Y DE LA COMUNICACIÓN



erman ta zabal zazu



Universidad
del País Vasco

Euskal Herriko
Unibertsitatea

AULAS 20, 23, 24, 25, 26 y 35

Manual de Control



ESTRUCTURA DEL ARMARIO

- Amplificador
- Teclado y ratón inalámbrico
- CPU
- Cables para portátil en la parte inferior del armario.



eman ta zabal zazu



Universidad
del País Vasco

Euskal Herriko
Unibertsitatea


GIZARTE ETA KOMUNIKAZIO
ZIENTZIEN FAKULTATEA
FACULTAD DE CIENCIAS SOCIALES
Y DE LA COMUNICACIÓN

gk3
CSC

ENCENDIO GENERAL DEL EQUIPO I

AMPLIFICADOR

- Pulsar el **BOTON POWER** para encender.
- Ruleta de **MASTER** girar a la derecha para subir volumen, girar a la izquierda para bajar volumen.
- Pulsar el **BOTON POWER** para apagar.



eman ta zabal zazu



Universidad
del País Vasco

Euskal Herriko
Unibertsitatea

GIZARTE ETA KOMUNIKAZIO
ZIENTZIEN FAKULTATEA

FACULTAD DE CIENCIAS SOCIALES
Y DE LA COMUNICACIÓN

gk3
CSC


ENCENDIO GENERAL DEL EQUIPO II

CONEXIÓN DEL PC PORTÁTIL


- En la parte inferior de los armarios cables necesarios para la conexión.
- Conectar cable VGA.
- Conectar cable de audio minijack.
- Si no aparece la imagen automáticamente, el usuario deberá configurar su portátil.



Cable VGA



VGA del portátil



minijack

Parte superior del armario

