

MANUAL/INSTRUCCIONES PARA LA PRÓXIMA CELEBRACIÓN DE LAS ELECCIONES A RECTOR O RECTORA DE LA UPV/EHU.

INTRODUCCIÓN.....	2
CENSOS ELECTORALES	2
¿A QUÉ SECTOR ELECTORAL PERTENEZCO?	3
¿COMO PUEDO SABER SI ESTOY EN EL CENSO ELECTORAL?.....	4
¿QUÉ HAGO SI NO ESTOY EN EL CENSO?.....	6
¿CÓMO SE PRESENTA UNA IMPUGNACIÓN?.....	6

INTRODUCCIÓN

El manual/instrucciones se divide en tres fases que se irán publicitando en la web según vaya llegando la fecha respectiva del calendario electoral.

Esta 1ª fase se circunscribe a la confección e impugnación de los Censos Electorales.

1ª FASE: CENSOS ELECTORALES

CENSOS ELECTORALES

En las elecciones a Rectora o Rector, para poder votar, es requisito indispensable figurar en el CENSO ELECTORAL, por lo tanto se recomienda a cada miembro de la comunidad universitaria que compruebe que sus datos aparecen de forma correcta en el Censo.

Integran el Censo Electoral todas las personas que forman parte de la comunidad universitaria y cumplan los siguientes requisitos:

ALUMNADO

Estudiantes con matrícula en cualquiera de sus titulaciones o enseñanzas. Para figurar en el censo es necesario que haya procedido a la formalización de la matrícula, incluido el pago de tasas antes del 21 de octubre de 2016, fecha de cierre de censo.

PERSONAL DOCENTE E INVESTIGADOR y PERSONAL DE ADMINISTRACIÓN Y SERVICIOS

Hay que tener contrato o nombramiento en vigor y prestar servicios en la UPV/EHU, esto es, estar en activo en la UPV/EHU. Quien esté en situación de excedencia, dado que no se encuentra en activo, no podrá formar parte del censo electoral.

Los requisitos exigidos para el ejercicio del derecho de sufragio activo (derecho a votar) **deberán reunirse a la fecha del cierre del censo electoral, que es el día 21 de octubre de 2016.**

¿A QUÉ SECTOR ELECTORAL PERTENEZCO?

Las y los miembros de la comunidad universitaria se integran en cinco sectores electorales:

Personal docente e investigador doctor con vinculación permanente

Incluye las siguientes figuras profesorado e investigadores:

- .- Catedráticos y Catedráticas de Universidad
- .- Profesoras y Profesores Titulares de Universidad
- .- Catedráticos y Catedráticas de Escuela Universitaria que sean Doctores y Doctoras
- .- Titulares de Escuela Universitaria que sean Doctores y Doctoras
- .- Profesores y Profesoras Plenos
- .- Profesoras y Profesores Agregados
- .- Profesorado Colaborador de Universidad o de Escuela Universitaria Doctor Permanente
- .- Profesorado de Investigación
- .- Personal Doctor Investigador
- .- Profesorado IVEF Doctor Permanente

Personal docente e investigador no doctor con vinculación permanente

Incluye las siguientes figuras profesorado e investigadores:

- .- Catedráticas y Catedráticos de Escuela Universitaria que no sean Doctores
- .- Titulares de Escuela Universitaria que no sean Doctores
- .- Profesorado Colaborador de Universidad o de Escuela Universitaria No Doctor Permanente
- .- Profesor IVEF No doctor permanente
- .- Profesorado Numerario de Escuela Oficial de Náutica Permanente

Otro personal docente e investigador

Integran el sector del Otro Personal docente e Investigador el resto de figuras de profesorado y personal investigador

Alumnado

Incluye los siguientes tipos de alumnado:

- .-Alumnado de Licenciaturas (enseñanzas de 1^{er} y 2^o ciclo)
- .- Alumnado de Diplomaturas (enseñanzas de 1^{er} ciclo)
- .- Alumnado de grado
- .- Alumnado de postgrado (Máster oficial o Alumnado de Doctorado)
- .- Alumnado de Título Propio
- .- Alumnado de estudios a lo largo de la vida (Aulas de la Experiencia, por ejemplo)


Personal de Administración y Servicios

Incluye a todo el personal de administración y servicios: el personal funcionario, personal contratado laboral de la UPV/EHU y personas funcionario de otras administraciones públicas que, de acuerdo con la legislación vigente, presten servicio en a UPV/EHU. También el personal eventual (integrado por las y los miembros del personal de confianza nombrado por el Rector) recogido con tal carácter en la Relación de Puestos de Trabajo de la UPV/EHU.

¿COMO PUEDO SABER SI ESTOY EN EL CENSO ELECTORAL?

El Censo electoral se publicará el día 24 de octubre en todos los tablones de anuncios de los Centros Docentes y resto de Centros de voto (Rectorado de Leioa, Vicerrectorados de Araba y Gipuzkoa, F. de Ciencias Económicas y Empresariales y la Escuela Técnica Superior de Ingeniería de Bilbao) y permanecerá colgado hasta el día 24 de noviembre.

El **censo** se podrá consultar también a través de GAUR. Tras identificarse, en la pestaña lateral aparecerá una opción "CENSO" de la que cuelga una rama "Censo de elección a Rector o Rectora" (ver modelo). Se pincha sobre esa opción y aparecen los datos del censo de cada persona.



Universidad
del País Vasco
 Euskal Herriko
Unibertsitatea

- G.a.u.r.
- Tutorías
- Planes de estudio
- Intercambio Universitario
- Censo
 - Censo de elección a Rector o Rectora
- Servicios SMS
- Matriculas
- Encuestas
- Admisión
- Títulos
- Exámenes
- Aportaciones
- Expedientes
- Prácticas obligatorias
- Prácticas voluntarias
- Servicio Discapacidad
- Proyectos Fin Carrera - Trabajos Fin de Grado
- Consulta cuenta de correo y LDAP
- Cambio de usuario contraseña
- Salir

Censo de elección a Rector o Rectora

Datos del censo:


Censo:	Elección a Rector o Rectora		
Apellidos y nombre:	<input type="text"/>		
Colectivo de voto:	Alumnado		
Centro de referencia:	Escuela Universitaria de Estudios Empresariales de Bilbao		

Datos de usuario para obtener la credencial del voto electrónico:


Usuario:	<input type="text"/>	Clave:	<input type="password"/>
----------	----------------------	--------	--------------------------

FORMULARIO PARA IMPUGNAR EL CENSO PROVISIONAL:
http://www.idazkaritza-nagusia.ehu.es/p254-content/es/contenidos/formsehu/secretaria_general/es_instancia/impugnar.php


El **PDI** y **PAS** podrá consultar el censo también accediendo al Portal del empleado y pinchando sobre la opción "Mis datos del Censo de elección del Rector/a".



Langileen Ataria



El plano del Portal del Empleado



Desconectar

Inicio | **Mi información personal** | Mis datos económicos | Mi puesto de trabajo

Inicio → Portal del Empleado

NOMBRE 01111-APELLIDO1 APELLIDO2 - Martes, 16 de octubre

Mis contactos:

Directorio:

Favoritos:

Búsqueda:

Texto:

Contraseña:

Actualizar

E-Mails / Información:

Adm. Personal (PAS)

Adm. Personal (PDI-Funcionarios)

Adm. Personal (PDI-Contratados)

Adm. Personal (Rel. Laborales)

Adm. Personal (Nóminas)

Contactos en el SAE/HELAZ

Gabinete Formación PAS

Guías de ayuda:

Portal del Empleado

Portal del Empleado

En los estos módulos de la aplicación puedes gestionar todo lo relacionado con tus datos personales, económicos y laborales.

Mi información personal

En este módulo puedes consultar o modificar tus datos personales.

- Mi información personal
- Mis datos personales
- Mis datos del Censo de elección a Rector/a

Mis datos económicos

En este módulo puedes consultar o modificar el número de tu cuenta bancaria, consultar tus últimos recibos, tu certificado 10T para la declaración de la renta y solicitar préstamos y ayudas del Fondo Social así como consultar las garantías de las pólizas de vida y accidentes y designar beneficiarios.


- Mis datos económicos
- Cuenta bancaria
- Últimos recibos
- Certificado 10T
- Préstamos
- Convocatorias de ayudas del Fondo Social
- Pólizas de vida y accidentes
- Itzerri

Mi puesto de trabajo


En este módulo puedes consultar tu historial de puestos, solicitar cursos de formación, caso de ser, o haber sido, un PDI puedes acceder a los informes docentes por departamento y consultar, o solicitar, tu acceso en procesos selectivos internos.

- Mi puesto de trabajo
- Historial de puestos
- Catálogo de cursos
- Convocatorias de formación abiertas
- Estado de mis solicitudes de formación
- Evaluación de cursos
- Historial de cursos realizados
- Informes docentes de departamento
- Procesos selectivos internos
- Mis solicitudes de procesos selectivos internos
- Solicitar Concurso de Traslados/Provisión de vacantes
- Mis solicitudes de Concurso de Traslados/Provisión de vacantes
- Solicitar Comisiones de Servicios
- Mis solicitudes de Comisiones de Servicios
- Constitución de tribunales de Bolsas del PDI
- Puntuaciones de concursantes a Bolsas del PDI


[Mi información personal] [Mis datos económicos] [Mi puesto de trabajo] [Arriba]



Langileen Ataria



El plano del Portal del Empleado



Desconectar

Inicio | **Mi información personal** | Mis datos económicos | Mi puesto de trabajo

Inicio → Mi información personal → Mis datos del Censo de elección a Rector o Rectora

IZASKUN ELGUEZUA ARANGUREN - Lunes, 22

Mis contactos:

Directorio:

Favoritos:

Editar favoritos

Búsqueda:

Texto:

E-Mails / Información:

Adm. Personal (PAS)

Adm. Personal (PDI-Funcionarios)

Adm. Personal (PDI-Contratados)

Adm. Personal (Rel. Laborales)

Adm. Personal (Nóminas)

Contactos en el SAE/HELAZ

Gabinete Formación PAS

Guías de ayuda:

Portal del Empleado

Mis datos del Censo de elección a Rector o Rectora

Datos del Censo:

Censo: Elección a Rector o Rectora

Apellidos y nombre:

Colectivo de voto: Personal de Administración y Servicios

Centro de referencia: Vicerrectorado del Campus de Bizkaia

Datos de usuario para obtener credencial del voto electrónico:

Usuario:

Clave:

FORMULARIO PARA IMPUGNAR EL CENSO PROVISIONAL.

[Mi información personal] [Mis datos económicos] [Mi puesto de trabajo] [Arriba]

Aunque los datos se pueden consultar vía web, los censos en ningún momento aparecerán en la web.

¿QUÉ HAGO SI NO ESTOY EN EL CENSO?

SE PUEDE PRESENTAR UNA IMPUGNACIÓN

CÓMO SE PRESENTA UNA IMPUGNACIÓN

La impugnación hay que presentarla por escrito en cualquiera de las oficinas del Registro General o en su caso, mediante el formulario web, dirigida a la Presidencia de la Comisión Electoral General antes de las 10.00 horas del 27 de octubre.

La aplicación del formulario web devuelve un aviso al usuario o usuaria comunicando que se ha enviado correctamente. En el supuesto de que no se recibiera ese aviso, ponerse en contacto con la Secretaría General a través del correo electrónico eleccionesrectorado@ehu.eus o presentar la impugnación en una oficina de Registro

Para rellenar el formulario pinche aquí [FORMULARIO](#)