

# **Karrera Amaierako Proiektuak eta Gradu Amaierako Lanak gestionatzeko eskuliburua**

**Zuzendariaren/tutorearen profila**

2014ko ekaina

Gestio Akademikoaren Atala  
Graduko Ikasketen Zerbitzua  
Gradu Ikasketen eta Berrikuntzaren arloko Errektoreordetza

# ZUZENDARIAREN/TUTOREAREN PROFILA

UPV/EHUko irakasle guztiak "Irakasle" profilean sartzeraoan "Karrera Amaierako Proiektuak – Gradu Amaierako Lana" atalean sartzeko aukera dute. Euren ikastegiko gestiora sar daitezke, baita eskolak ematen dituzten ikastegiko gestiora ere, azken hau euren ikastegia ez bada. Halaber, beharrezkoa izanez gero, beste ikastegi batean ere alta eman dakieke.

Horrez gain, "Proiektuen/Lanen proposamenen arduraduna" rola eman bazaio, zuzendari gabeko ikasleek proposatutako KAPak/GRALak agertuko zaizkie, horiek baliozkotzeko.

**Irakasleek honako pantaila hau ikusten dute beren profiletik sartuta:**

Karrera-amaierako proiektuak	Ikastegiko araudia
Ikastegien kudeaketa	
Ikastegiko datuak	
Ikastegiko araudia	Helbide honen bidez, ikastegiak karrera-amaierako proiektuei/gradu-amaierako lanei buruzko informazio eguneratua mantentzen duen webgunea ikusi ahal izango duzu
Berrikusi proiektuen/lanen proposamenak	>> Sarbidea
Berrikusi defentsa-eskaera	
Proiektuen/lanen zuzendaria/zuzendariak	
Hautatu proiektuen/lanen zuzendariak	
Txertatu/Proiektuen/lanen eskaerak	
Hautapen-prozesuan dauden proiektuak	
Albisteak	

## 1. irudia

"Ikastegien kudeaketa", "Ikastegiko datuak" eta "Ikastegiko araudia" aukeretan arduradunak parametroetan sartutako datuak ikusten dira.

### 1.1. Berrikusi proiektuen/lanen proposamenak

Atal honetan, irakasleak berrikusteke dauden KAPerako/GRALerako proposamenen zerrenda ikusiko du.

- ▶ **Irakasle bakoitzak bera zuzendari moduan eduki nahi duten ikasleek egindako proposamenak ikusi ahal izango ditu.**
- ▶ **Horrez gain, ikastegiko "web-kudeaketa" den pertsonak zuzendaririk proposatuta ez duten ikasleek egindako proposamenak ikusiko ditu.**

Karrera-amaierako proiektuak				
Projektuen/lanen proposamenen berrikuspena				
Ikastegien kudeaketa				
Ikastegiko datuak				
Ikastegiko araudia				
Berrikusi proiektuen/lanen prop	Berrikusi gabe dauden ikasleak proiektuen/lanen proposamenak			
Berrikusi defentsa-eskaera	Ikaslea	Plana - Arloa / Especialitatea	Proposamenaren izenburua	Eskaera-d
Proiektuen/lanen zuzendaria/zu	>> ANZOLA LLERA IGOR	Ingeniaritza Mekanikoko Mecánica	Igorren proiektua	2014/06/13
Hautatu proiektuen/lanen zuzer				
Txertatu/Proiektuen/lanen eska				
Hautapen-prozesuan dauden pr				

## 2. irudia

Horien xehetasunak ikusteko pantaila, 3. irudian ikus daitekeenaren antzekoa izango da:

Karrera-amaierako proiektuak	
Ikastegien kudeaketa	Projektu- /lan-proposamenaren datuak
Ikastegiko datuak	Berrikusi gabeko proiektuen/lanen proposamen-datuak. Berrikuspena amaitutzat jotzeko AMAITU BERRIKUSPENA sakatu behar duzu.
Ikastegiko araudia	
Berrikusi proiektuen/lanen prop	<b>Ikasle honek proposatzen du:</b> MORENO DEL CAMPO, ANE MIREN
Berrikusi defentsa-eskaera	<b>Proposamenaren izenburua:</b> autoproyecto
Proiektuen/lanen zuzendaria/zu	<b>Plana:</b> Ingeniaritza Mekanikoko Gradua
Hautatu proiektuen/lanen zuzer	<b>Arloa / Especialitatea:</b> Mecánica
Txertatu/Proiektuen/lanen eska	<b>Azalpena:</b>
Hautapen-prozesuan dauden pr	<b>Lanak:</b> jhuyguygu
Albisteak	<b>Helburuak:</b>
	<b>Orduak guztira:</b> 300
	<b>Hasiera- / amaiera-data:</b> 2014/06/17-2014/07/15 <span>Hautatu zerrendako balio bat</span>
	<b>Berrikuspenaren emaitza:</b> <input type="text"/>
	<b>Oharrak:</b> <input type="text"/>
	<input type="button" value="Gorde"/> <input type="button" value="Amaitu berrikuspena"/> <input type="button" value="Atzera"/>

## 3. irudia

Proposamena **"Onartua"** izan daiteke. Hala izanez gero, proiektua baliozkotzeko geratuko da, ikastegiko arduradunak baliozkotu dezan eta esleipen prozesu berean proposamena egin zuen ikasleari eslehi dakion.

Bestela, **"Ezetsia"** izan daiteke. Hala izanez gero, proposamena ez da aurrera joango.

Azkenik, **"Aldatu beharrekoa"** aukeratu daiteke. Kasu horretan, ikasleari proposamenaren datuak aldatzeko eta "Amaitu proposamena" botoia berriz sakatzeko aukera emango zaio.

“Amaitu berrikuspena” botoia sakatutakoan, berrikuspena bukatutzat emango da eta e-mail bat bidaliko zaio ikasleari berrikuspenaren emaitza zein izan den jakinarazteko. Horrez gain, berrikuspen hori desagertu egingo da berrikusteke dauden proposamenen zerrendatik.

## 1.2. Berrikusi defentsa eskaera

Atal honetan defentsarako eskaera eginda duten ikasleen KAPak/GRALak ikusiko ditu zuzendariak, horiek ebaluatu eta txostena egiteko. Taldekatutako KAPen/GRALen kasuan, defentsa eskaera esleitutako ikasle bakoitzak egin behar du.

Berrikusi gabe dauden defentsa-eskaerak			
Ikasle esleitua	Plana - Espezialitatea	Proiektuaren/lanaren izenburua	Eskaera-d.
>> ANGULO MORANTE, ENEKO	Ingeniaritza Mekanikoko G - Mecánica	Proyecto 2 para preinscripción	2014/06/13

## 4. irudia

Horien xehetasunak ikusteko pantaila, 5. irudian ikus daitekeenaren antzekoa izango da:

Defentsa-eskaeraren berrikuspena. Proiektuaren/lanaren datuak	
<p><b>Informazioa</b></p> <p>Proiektuaren/Lanaren izenburua behin betiko izatera pasatuko da txostena jaulki eta Amaitu sakatzean. Beharrezkoa izanez gero, une honetan alda dezakezu izenburua.</p>	
<b>Ikasle esleitua:</b>	ANGULO MORANTE, ENEKO
<b>Proiektuaren/lanaren izenburua:</b>	Proyecto 2 para preinscripción
<b>Plana:</b>	Ingeniaritza Mekanikoko Gradua
<b>Espezialitatea:</b>	Mecánica
<b>Azalpena:</b>	
<b>Lanak:</b>	Realizar el proyecto
<b>Helburuak:</b>	
<b>Orduak guztira:</b>	300
<b>Iraupena:</b>	2014/01/13-2014/07/29
<b>Hautaprobak:</b>	ekain
<b>Deialdiaren epea:</b>	2014/07/03
<b>Berrikuspenaren inguruko oharrak:</b>	<input type="text"/>
<b>Txostena:</b>	<input type="button" value="Examinar..."/> No se ha seleccionado ningún archivo.
<input type="button" value="Gorde"/> <input type="button" value="Amaitu"/> <input type="button" value="Atzera"/>	

## 5. irudia

- ▶ **Proiektuaren izenburua aldatzeko aukera dago "Amaitu" botoia sakatzen den unera arte. Une horretatik aurrera izenburua behin betikoa izatera pasatuko da; hortaz, garrantzitsua da izenburua ondo dagoela egiaztatzea eta jatorrizko izenburuan aldaketaren bat egon bada, aldaketa horiek sartzea.**

**Txostena (defentsarako eguna eta ordua esleitutakoan ikasleek eta epaimahaiko kideek e-mail bidez jasoko dutena) gora kargatu behar da eta ondoko botoian sakatu: Amaitu**

- ▶ **"Amaitu" botoia sakatutakoan errore mezu hau ater daiteke: "Ezin da amaitu berrikuspena: inkoherentzia dago deialdiaren eta matrikularen artean" (6. irudia). Kasu horretan, ikastegiko idazkariarekin hitz egin behar da ikaslea zein deialditakoa den egiaztatzeko.**

## 6. irudia

**Berrikuspena bukatutzat joko da "Amaitu" botoia sakatutakoan. Une horretan e-mail bat bidaliko zaio ikasleari haren emaitzaren berri emateko.**

**Berrikuspena bukatutakoan, sistemak GAURreko taulak elikatu eta eguneratuko ditu epaimahaiak esleitzeko izapideak eta gainerakoak hasteko. GRAL batek zuzendari bat izateaz gain zuzendarikide bat ere badauka, informazio hori ez da irauliko biek berrikuspena "Amaitu" arte.**



### 1.3. Proiektuen/lanen zuzendaria/zuzendarikidea

**Atal honetan (7. irudia), KAPeko/GRALeko zuzendariak edo zuzendarikideak esleituta dituen KAPak/GRALak ikusi ahal izango ditu. Horietako bakoitzean sakatuta, batetik, xehetasunak ikusi ahal izango ditu (eskuineko botoiarekin sakatzuz gero), eta bestetik, tutoretza orduak (ezkerreko botoiarekin sakatzuz gero).**


**Proiektuen/lanen zerrenda zuzendari(kide) gisa**

Proiektuaren/lanaren izenburua:

Kargua:


Ikaslea:   

**Bilatu**

Ikusi  Berezi

	Proiektuaren/lanaren izenburua	Ikaslea	Kargua	Egoera	Indib. / Taldean	Proiektu/lan mota	Tu
>>	APLICACIÓN PARA LA COMPROBACIÓN DE E	RODRIGUEZ JIMENEZ, IÑA	Zuzendaria	Esleitua	Indibiduala	Ikastegi bert	>>
>>	ARDOA EKOITZEKO ERAIKIN BATEN B.T. INS	GALLASTEGUI BILBAO, AI	Zuzendaria	Defentsareki	Indibiduala	Ikastegi bert	>>
>>	MONITORIZACION Y CONTROL MEDIANTE PL	ARANA TENA NAGORE	Zuzendaria	Esleitua	Indibiduala	Ikastegi bert	>>
>>	Propuesta de Joseba Uriarte	URIARTE BILBAO, JOSEBA	Zuzendaria	Esleitua	Indibiduala	Ikastegi bert	>>
>>	Proyecto 2 para preinscripción	ANGULO MORANTE, ENEK	Zuzendaria	Defentsareki	Indibiduala	Ikastegi bert	>>
>>	Proyecto para Adriana	URGOITI RODRIGUEZ, AD	Zuzendaria	Defentsa esk	Indibiduala	Ikastegi bert	>>
>>	Proyecto para Aritz Osaba	PAJARES MORAN, ENDIKA	Zuzendaria	Esleitua	Indibiduala	Ikastegi bert	>>
>>	SISTEMAS DE CONTROL DE ACCESO POR M	ALTAMIRA AREIZAGA, JON	Zuzendaria	Esleitua	Indibiduala	Ikastegi bert	>>
>>	prueba proyecto 1 29/05/2014	LARRAÑAGA UCIN, ASIER	Zuzendaria	Esleitua	Indibiduala	Ikastegi bert	>>

## 7. irudia

Ezkerreko aldeko  irudian sakatuz gero (7. irudia), proiektuaren xehetasunak ikus daitezke:

**Proiektuaren/lanaren izenburua**

Proiektuaren/lanaren izenburua: Propuesta de Joseba Uriarte  
 Proiektu/lan mota: Ikastegi bertakoa (irakaslea)  
 Indib. / Taldean: Indibiduala  
 Lantaldea:  
 Egin beharreko lanak: xmmxx  
 Helburuak:  
 Laneko materiala:  
 Ordut.:  
 Orduak guztira: 300  
 Proiektu/lan hitzartua: Ez

*Ikasle esleituen azalpena*

NAN	Ikaslea	Helb. el.	Telefonia	Esleipen-d	Notak
	URIARTE BILBAO, JOSEBA	juriarte004@ikasle.ehu.es	946870083 - 652763747	2014/03/13	

*Proiektuko/laneko zuzendarien/zuzendarikideen xehetasunak*

Kargua	Izena	Alta-data	Baja-data	Oharra
Zuzendaria	ABASOLO BILBAO, MIKEL	2014/02/21		

## 8. irudia

Eskuineko aldeko >> irudian sakatuz gero (7. irudia), tutoretzen datuak ikus daitezke:

Proiektuaren/lanaren tutoretzak						
Fasea	Mugarria	Erakutsi ikasleak	Protokoloa	Exekuzioa	Iruzkina	
>>	Hasierakoa	Ikaslearekin lehenengo batzarra	Bai	Ez	2014/06/	✘
>>	Bitartekoa	Bigarren batzarra	Bai	Ez		✘
>>	Bukaerakoa	Lanaren amaieran	Bai	Ez		✘

9. irudia

## 1.4. Hautatu proiektuen/lanen zuzendaria

Ikastegiko parametroek irakasleei aukera ematen badiete baliozkotuta dauden ikasleen proposamenak autoesleitzeko, menuaren aukera honetan zuzendaririk esleitu gabe duten KAPak/GRALak ikusiko dira.

Zuzendari gisa autoesleitzea						
Proiektuen/lanen zerrenda zuzendari(kide) gabe						
Proiektuaren/lanaren izenburua	Plana	Indib. / Taldean	Proiektu/lan mota	Ikaslea		
>>	Propuesta mia	Ingeniaritza Mekanikoa	Indibiduala	Ikastegi berria	GOÑI URIETA, EIDER	Autoesleitz

10. irudia

"Autoesleitzea" botoia sakatutakoan, irakaslea KAPEko/GRALeko zuzendari izatera pasatuko da.

## 1.5. Txertatu / Proiektuen/lanen eskaintza

Menuaren aukera honetan irakasleak bera zuzendari duten edo berak txertatu dituen KAPen/GRALen zerrenda ikusten du (irakasleari automatikoki esleitzen zaio proiektuaren zuzendaritza). Aukera dauka KAP/GRAL berri bat txertatzeko, baina horretarako 11. irudian agertzen diren datuak bete behar ditu, kontuan hartuta izartxoak (\*) duten eremuak nahitaez bete behar direla.

**Karrera-amaierako proiektuei / gradu-amaierako lanei buruzko albisteak**

**Proiektuaren/lanaren xehetasunak**

**Informazioa**  
Proiektu/lan berri bat txertatzen. Txertatu eremuen balioak eta sakatu GORDE. \* bat duten eremuak nahitaezkoak dira

\* Proiektuaren/lanaren izenburua:

Proiektuaren/lanaren egoera: Balidatzeko zain

Proiektu/lan mota: Ikastegi bertakoa (irakaslea)

\* Indibiduala / Taldean:

\* Azalpena:

Lantaldea:

\* Egin beharreko lanak:

Helburuak:

Laneko materiala:

\* Hasiera-data:

\* Amaiera-data:

11. irudia

1.6. Albisteak

Menuaren aukera honetan ikastegiko arduradunak sisteman jarritako albisteak edo abisuak ikus daitezke (irakasleak ikusteko modukoak direnak).

**Karrera-amaierako proiektuei / gradu-amaierako lanei buruzko albisteak**

*Albisteen zerrenda*

Albisteko testua	Webgunea
Gradu amaierako Lana	<a href="http://ehu.es">http://ehu.es</a>

12. irudia