

eman ta zabal zazu



Universidad
del País Vasco

Euskal Herriko
Unibertsitatea

OFICINA DE RELACIONES INTERNACIONALES

RESULTADOS CARTA DE SERVICIOS

Fecha de aprobación oficial 31/01/2022

www.ehu.eus

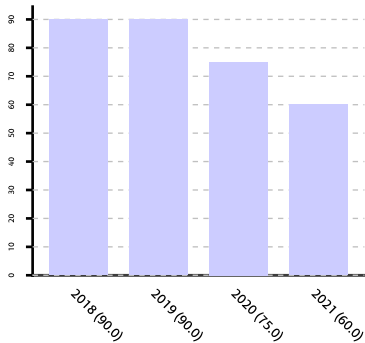


REVISIÓN DEL AÑO 2021

OFICINA DE RELACIONES INTERNACIONALES

Vicerrectorado de Estudios de Posgrado y Relaciones Internacionales

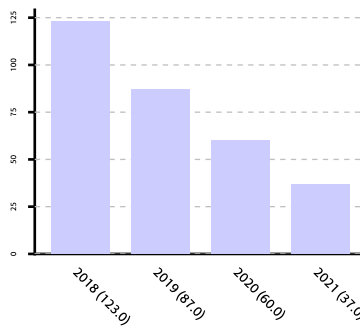
Grado de ejecución del proyecto



Ejecutar cada año un mínimo de un 80% del proyecto ERAMUS+ K107

Es un proyecto que abarca varios años por lo que no es una tendencia preocupante, sino una consecuencia de la nueva manera de gestionar el proyecto. Buen resultado.

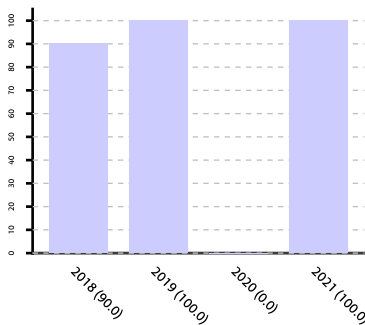
Número de PDI/PAS recibidos/as con el programa ERASMUS



Recibir al año más de 75 PDI/PAS

tendencia decreciente desde 2018. Habrá que estudiar si ha habido un cambio en las convocatorias, si la pandemia ha influido o si hay alguna otra razón. Muy por debajo del mínimo, lo que hace pensar que el indicador no está bien o que los datos no son correctos.

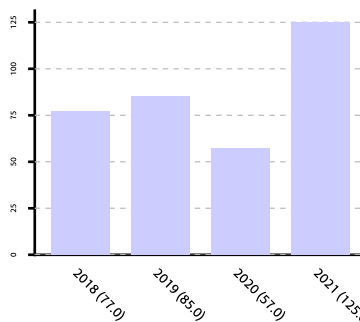
Nº DE PLAZAS ASIGNADAS DEL TOTAL DE PLAZAS OFERTADAS



USAC: Conseguir asignar un 85% de las plazas ofrecidas como mínimo cada año.

Tras el parón derivado de la pandemia, que afectó especialmente al programa USAC, el año pasado, haciendo pequeños cambios en la oferta, conseguimos gestionar todas las plazas ofertadas.

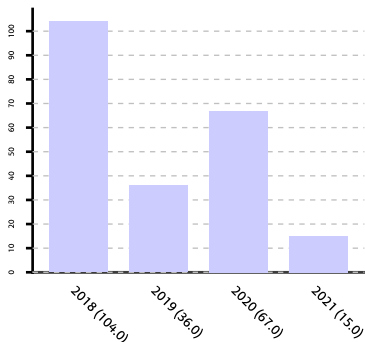
Número de ayudas Erasmus Gestionadas por convocatoria



Gestionar un mínimo de 50 ayudas al año dentro de la convocatoria Erasmus PDI/PAS

Parece que tras la pandemia, ha habido mayor interés. Veremos en años próximos.

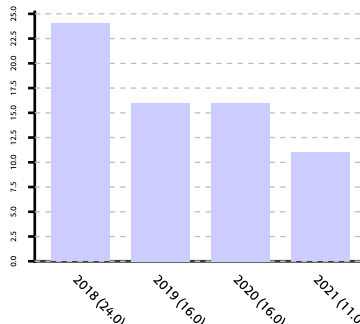
Nº de movilidades concedidas (PDI+PAS+alumnos)



Obtener un mínimo de 55 becas cada año (Nº movilidades concedidas ERAMUS+ K107)

Se muestra el nº de movilidades ejecutadas en vez de concedidas, ya que refleja mejor la realidad de la gestión del proyecto. Habrá que cambiar el valor mínimo en consecuencia.

Número de ayudas económicas concedidas por convocatoria



MOVILIDAD PDI/PAS. Conceder un número mínimo de 10 ayudas por convocatoria

seguimos por encima del mínimo pero habrá que ver la tendencia en años próximos para ver si es preocupante.

REVISIÓN DEL AÑO 2021

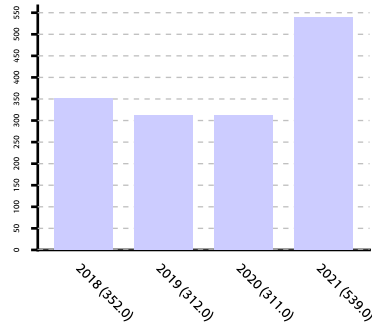
OFICINA DE RELACIONES INTERNACIONALES

Vicerrectorado de Estudios de Posgrado y Relaciones Internacionales

MOVILIDAD PDI/PAS. Conceder un número mínimo de 10 ayudas por convocatoria

seguimos por encima del mínimo pero habrá que ver la tendencia en años próximos para ver si es preocupante.

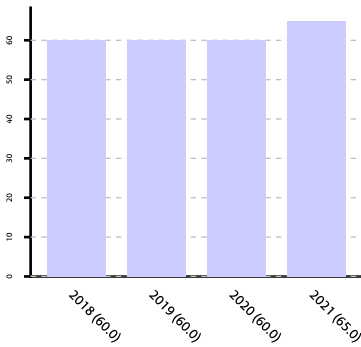
Número de estudiantes enviados/as con el programa SICUE



Enviar, a través del programa SICUE, un número mínimo de 120 estudiantes por curso académico.

Tras la pandemia, unos resultados muy buenos.

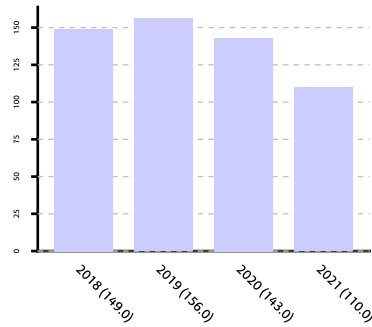
Número de becas gestionadas



GLOBAL TRAINING: Gestionar al menos 40 becas Global Training por convocatoria

Un año más, gestionamos el máximo de becas que hemos solicitado.

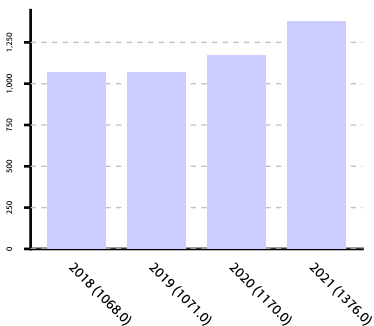
Número de estudiantes extranjeros/as acreditados/as



CURSOS INTENSIVOS DE VERANO PARA VISITANTES. ESPAÑOL: Mantener un mínimo de 100 estudiantes extranjeros/as acreditados/as

Aunque estamos por encima del mínimo, desde la pandemia se percibe un bajón en el indicador. Habrá que vigilarlo. En cualquier caso, es un buen resultado.

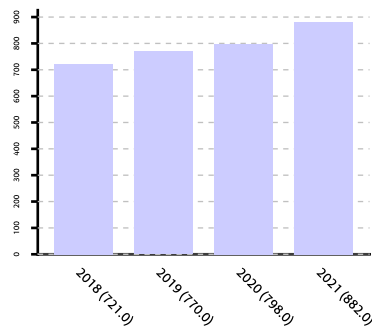
Número de estudiantes enviados con el programa ERASMUS



Enviar, a través del programa ERASMUS, un número mínimo de 900 estudiantes por curso académico

Resultados muy buenos, superando años previos

Número de estudiantes recibidos/as con el programa ERASMUS



Recibir, a través del programa ERASMUS, un número mínimo de 425 estudiantes por curso académico

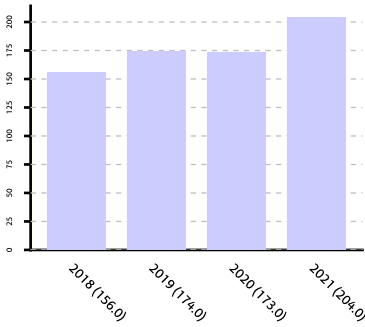
Resultados muy buenos, superando años previos

REVISIÓN DEL AÑO 2021

OFICINA DE RELACIONES INTERNACIONALES

Vicerrectorado de Estudios de Posgrado y Relaciones Internacionales

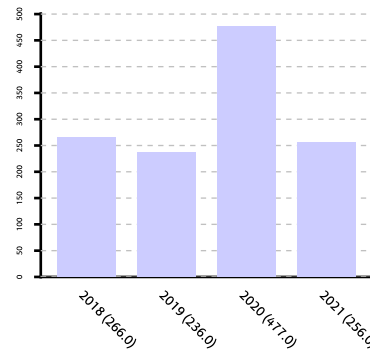
Número de estudiantes recibidos/as con el programa SICUE



Recibir, a través del programa SICUE, un número mínimo de 115 estudiantes por curso académico

Al igual que en el indicador de estudiantes salientes, resultado muy buenos

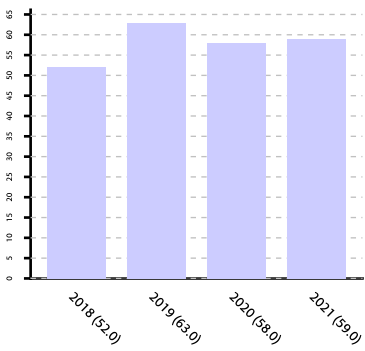
Número de solicitudes tramitadas por cuatrimestre



MOVILIDAD AL/OD: Tramitar un mínimo de 75 solicitudes por cuatrimestre.

Resultados similares a 2019 y 2018. El resultado de 2020 podría ser engañoso, al ser un pico muy pronunciado que no se corresponde con la tendencia del indicador.

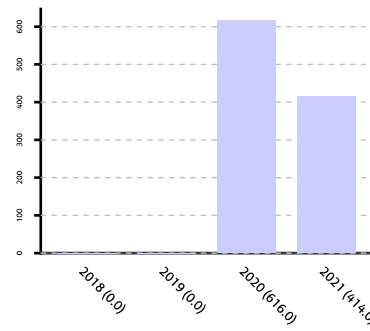
Número de matriculados/as por convocatoria



CURSOS DE FORMACIÓN DE PROFESORES/AS. UPV/EHU e INSTITUTO CERVANTES : Mantener el número de candidatas/as mínimo 30 en cada curso

Resultado muy buenos, manteniendo los resultados de años anteriores.

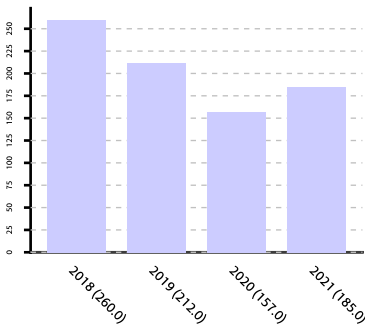
Número de visitantes extranjeros/as acreditados/as en cada idioma



CURSOS DE ESPAÑOL Y EUSKARA PARA VISITANTES. AÑO ACADEMICO: Mantener un mínimo 100 visitantes extranjeros/as acreditados/as en cada idioma

Aunque estamos por encima del mínimo, desde la pandemia se percibe un bajón en el indicador. Habrá que vigilarlo. En cualquier caso, es un buen resultado.

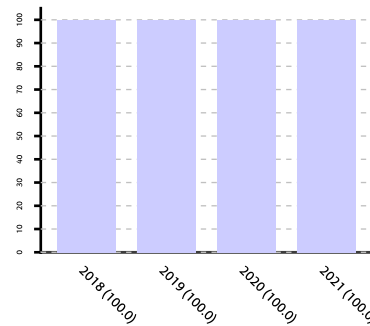
Número de participantes de la UPV/EHU en el programa Buddy



Que el número de participantes de la UPV/EHU en el programa Buddy no sea inferior a 180

Teniendo en cuenta que cada vez hay más facultades que ofrecen este servicio, los resultados son buenos, pero habrá que actualizar el mínimo.

Porcentaje de convenios tramitados en el plazo de 6 meses





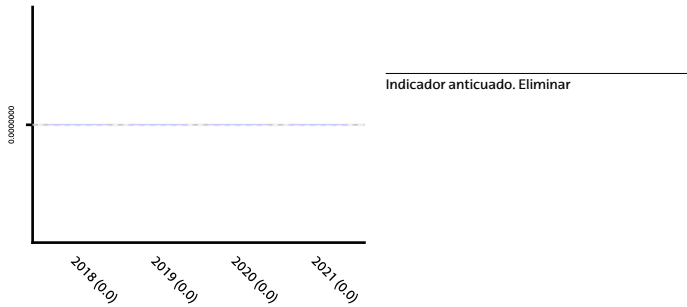
REVISIÓN DEL AÑO 2021

OFICINA DE RELACIONES INTERNACIONALES

Vicerrectorado de Estudios de Posgrado y Relaciones Internacionales

Promedio de opinión sobre la calidad del apoyo recibido por la Oficina de Relaciones Internacionales

MOVILIDAD AL/OD: Obtener una media ≥ 3.5 en una escala de 6 en la pregunta sobre la calidad del apoyo recibido por la Oficina de Relaciones Internacionales



Puntos Fuertes

Los principales programas de movilidad siguen gozando de buena salud, lo que indica que el trabajo realizado para ofrecer distintas opciones en el extranjero y ser un destino interesante, es muy bueno.

Áreas de Mejoras

Algunos indicadores muestran una tendencia negativa, que habrá que estudiar ya que al trabajar por proyectos, es posible que haya habido cambios en las condiciones de las convocatorias que afecten a los resultados, o que siga habiendo un efecto negativo de la pandemia en algunos casos.