

REVISIÓN DEL AÑO 2018

OFICINA DE RELACIONES INTERNACIONALES

Vicerrectorado de Estudios de Posgrado y Relaciones Internacionales

Resultados Carta de Servicios

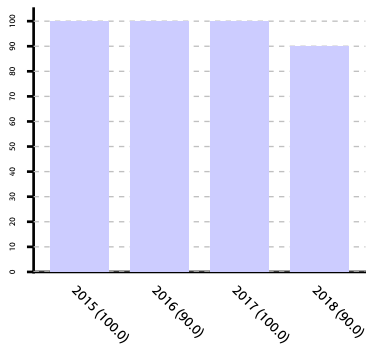
Fecha de Aprobación: 12/09/2018

REVISIÓN DEL AÑO 2018

OFICINA DE RELACIONES INTERNACIONALES

Vicerrectorado de Estudios de Posgrado y Relaciones Internacionales

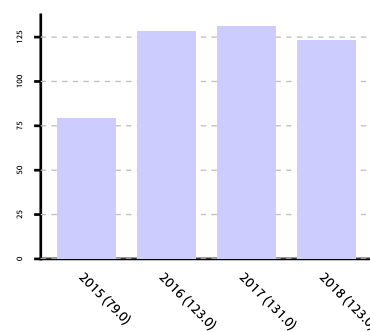
Grado de ejecución del proyecto



Ejecutar cada año un mínimo de un 80% del proyecto ERAMUS+ K107

No es preocupante, ya que es una estimación, el proyecto aún no ha finalizado

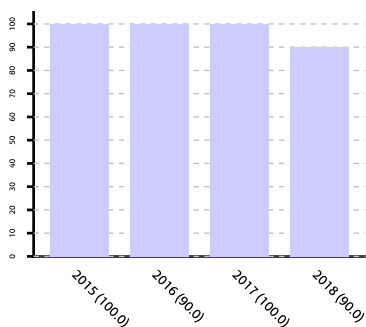
Número de PDI/PAS recibidos/as con el programa ERASMUS



Recibir al año más de 75 PDI/PAS

Cifras similares a los últimos años, marcando una clara tendencia positiva respecto al mínimo.

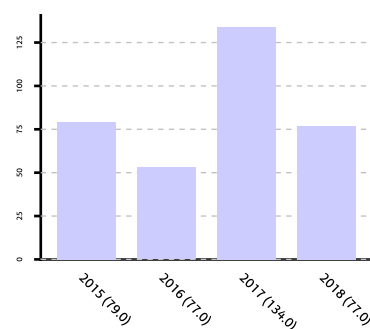
Nº DE PLAZAS ASIGNADAS DEL TOTAL DE PLAZAS OFERTADAS



Programa USAC. Conseguir asignar un 85% de las plazas ofrecidas como mínimo cada año.

Por alguna razón este año se ha apuntado menos gente, dificultando la labor de cubrir todas las plazas. Impulsaremos la difusión el año próximo.

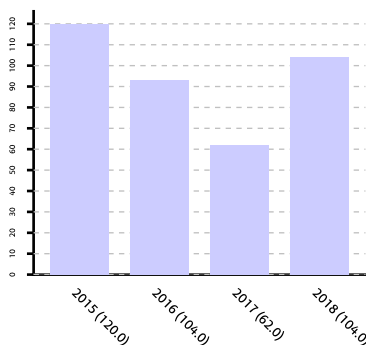
Número de ayudas Erasmus Gestionadas por convocatoria



Gestionar un mínimo de 50 ayudas al año dentro de la convocatoria Erasmus PDI/PAS

Si bien seguimos por encima del mínimo, habrá que estudiar el porqué de las cifras tan altas de 2017 y su no repetición

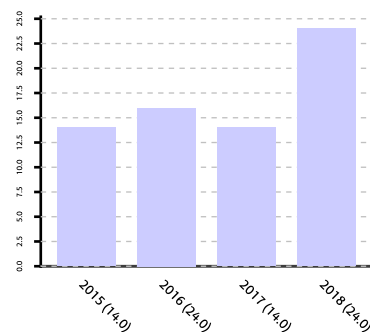
Nº de movilidades concedidas (PDI+PAS+alumnos)



Obtener un mínimo de 55 becas cada año (Nº movilidades concedidas ERAMUS+ K107)

Es un programa cambiante, en el que influyen muchos factores, de ahí la variabilidad de las cifras. En cualquier caso, muy por encima del objetivo marcado como mínimo.

Número de ayudas económicas concedidas por convocatoria



MOVILIDAD PDI/PAS. Conceder un número mínimo de 10 ayudas por convocatoria

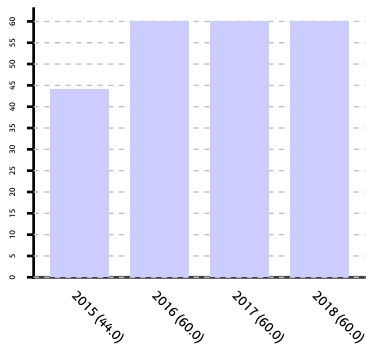
Muy buenos resultados en 2018

REVISIÓN DEL AÑO 2018

OFICINA DE RELACIONES INTERNACIONALES

Vicerrectorado de Estudios de Posgrado y Relaciones Internacionales

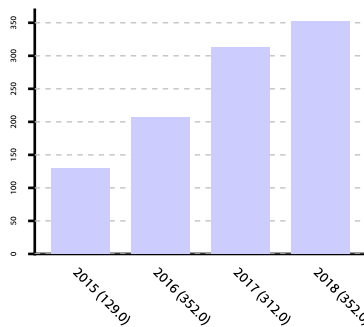
Número de becas gestionadas



Gestionar al menos 40 becas Global Training por convocatoria

La convocatoria es anual, y si bien un mayor nº de becas asignadas es resultado de una alta puntuación por parte del Gobierno Vasco, hay otros factores en cuenta, como el tipo de oferta que queremos ofertar cada año.

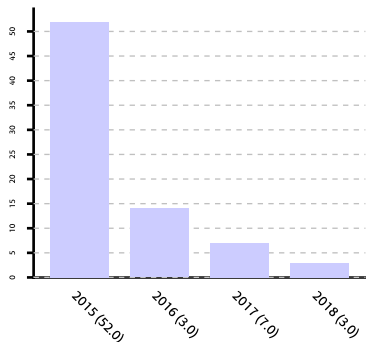
Número de estudiantes enviados/as con el programa SICUE



Enviar, a través del programa SICUE, un número mínimo de 120 estudiantes por curso académico.

Cifras altamente positivas. El programa Sicue ha aumentado mucho en los últimos años.

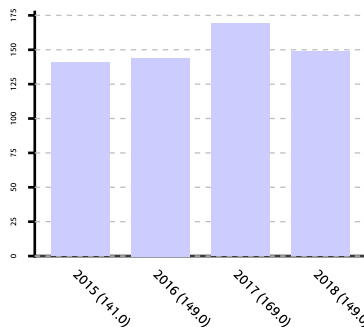
Número de candidatos/as matriculados/as



Captar un mínimo de 4 candidatos/as para realizar las pruebas de acreditación.

Hace referencia a las pruebas de obtención del DELE del Instituto Cervantes. Este año no hemos superado el límite de 4 personas establecido, tendremos que ver el motivo. Las altas cifras de 2015 parece que son debidas a un error.

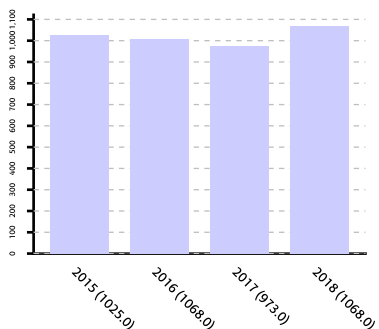
Número de estudiantes extranjeros/as acreditados/as



Mantener un mínimo de 100 estudiantes extranjeros/as acreditados/as

Si bien cada año superamos la cifra marcada, depende de muchos factores, como el nº de movidades anuales y el nº de personas interesadas en el curso y que le dedican el tiempo necesario. Es por eso que no subimos la cifra de referencia. En cualquier caso, es una cifra importante por lo que los resultados son excelentes.

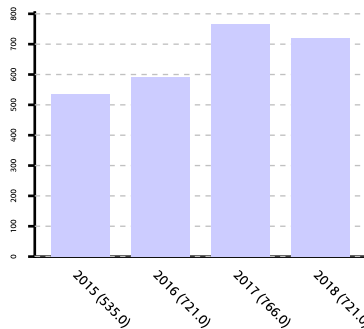
Número de estudiantes enviados con el programa ERASMUS



Enviar, a través del programa ERASMUS, un número mínimo de 900 estudiantes por curso académico

Nos mantenemos en cifras parecidas. Son cifras muy altas teniendo en cuenta el tamaño e histórico de la universidad.

Número de estudiantes recibidos/as con el programa ERASMUS



Recibir, a través del programa ERASMUS, un número mínimo de 425 estudiantes por curso académico

Tendencia ascendente, lo que demuestra que la UPV/EHU es un destino cada vez más atractivo, gracias al trabajo de todas las personas involucradas en la gestión de convenios y comunicación.

REVISIÓN DEL AÑO 2018

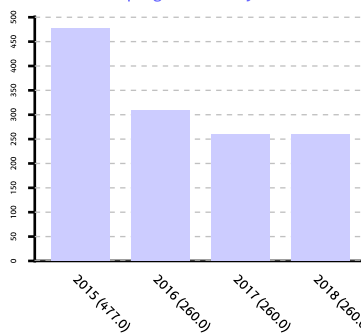
OFICINA DE RELACIONES INTERNACIONALES

Vicerrectorado de Estudios de Posgrado y Relaciones Internacionales

Recibir, a través del programa ERASMUS, un número mínimo de 425 estudiantes por curso académico

Tendencia ascendente, lo que demuestra que la UPV/EHU es un destino cada vez más atractivo, gracias al trabajo de todas las personas involucradas en la gestión de convenios y comunicación.

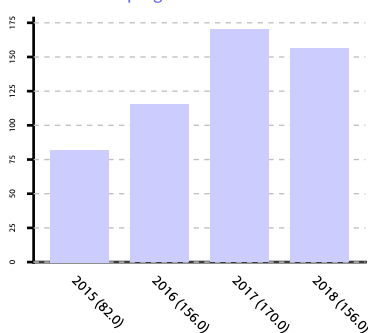
Número de participantes de la UPV/EHU en el programa Buddy



Que el número de participantes de la UPV/EHU en el programa Buddy no sea inferior a 180

como se ha comentado en años previos, otras facultades están desarrollando programas similares, por lo que el nº de personas que se apuntan en la ORI lógicamente se ve afectado.

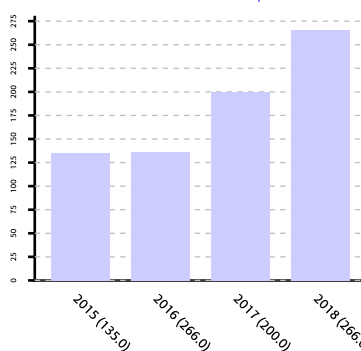
Número de estudiantes recibidos/as con el programa SICUE



Recibir, a través del programa SICUE, un número mínimo de 115 estudiantes por curso académico

Al igual que con los estudiantes outgoing, con los estudiantes incoming hay una clara tendencia ascendente.

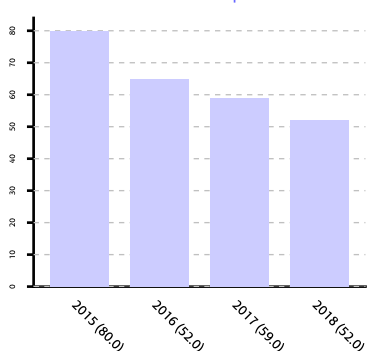
Número de solicitudes tramitadas por cuatrimestre



Tramitar un mínimo de 75 solicitudes por cuatrimestre.

Hace referencia al nº de alumnos incoming de los programas AL/OD. La tendencia es al alza, lo que se une al resto de resultados positivos de los programas de movilidad en general.

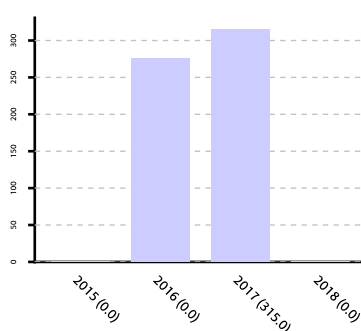
Número de matriculados/as por convocatoria



Mantener el número de candidatos/as mínimo 30 en cada curso

Las altas cifras de 2015 son mayores que las de este año, si bien se siguen superando los límites marcados, por lo que los resultados son más positivos que lo que indica la tendencia.

Número de visitantes extranjeros/as acreditados/as en cada idioma



Mantener un mínimo 100 visitantes extranjeros/as acreditados/as en cada idioma

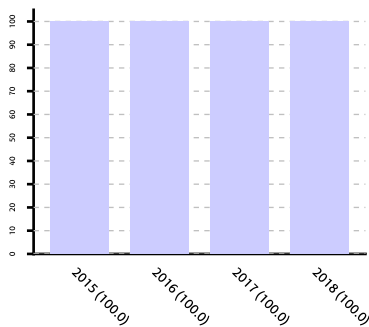
La convocatoria 2018 se abre en octubre

REVISIÓN DEL AÑO 2018

OFICINA DE RELACIONES INTERNACIONALES

Vicerrectorado de Estudios de Posgrado y Relaciones Internacionales

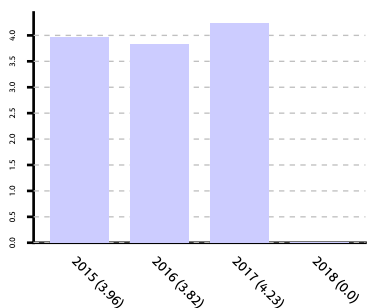
Porcentaje de convenios tramitados en el plazo de 6 meses



Tramitar el 90% de los convenios en el plazo máximo de seis meses

Todos los convenios se tramitan en plazo.

Promedio de opinión sobre la calidad del apoyo recibido por la Oficina de Relaciones Internacionales



Obtener una media ≥ 3.5 en una escala de 6 en la pregunta sobre la calidad del apoyo recibido por la Oficina de Relaciones Internacionales

No se ha realizado la encuesta este año

Puntos Fuertes

El trabajo y esfuerzo realizado por parte del Vicerrectorado en los últimos años para reforzar la movilidad internacional de toda la comunidad universitaria está dando sus frutos, obteniendo unos resultados de nº de personas que participan en programas de movilidad superiores a los mínimos marcados (que ya eran ambiciosos).

Áreas de Mejoras

Debemos encontrar respuesta a los resultados que han sido peores de los esperado, y mejorar las tendencias en alguno de los indicadores.