



# Enpresen Administrazioa eta Zuzendaritza

## Lan munduratzeari buruzko txostena - 2018-IV

	TAULAK INDIZEA	Orrialdeak
<b>I. atala. Deskribapena</b>		
I. Taula. Deskribapena (ikasle kopurua, emakume kopurua, batezbesteko adina, batezbesteko nota...)		1
II. Taula. Laneratzeari lotutako datuak		2
<b>II. atala. Enplegua</b>		
III. Taula. Landunen enpleguari buruzko datuak		4
IV. Taula. Landunen ogibideak		9

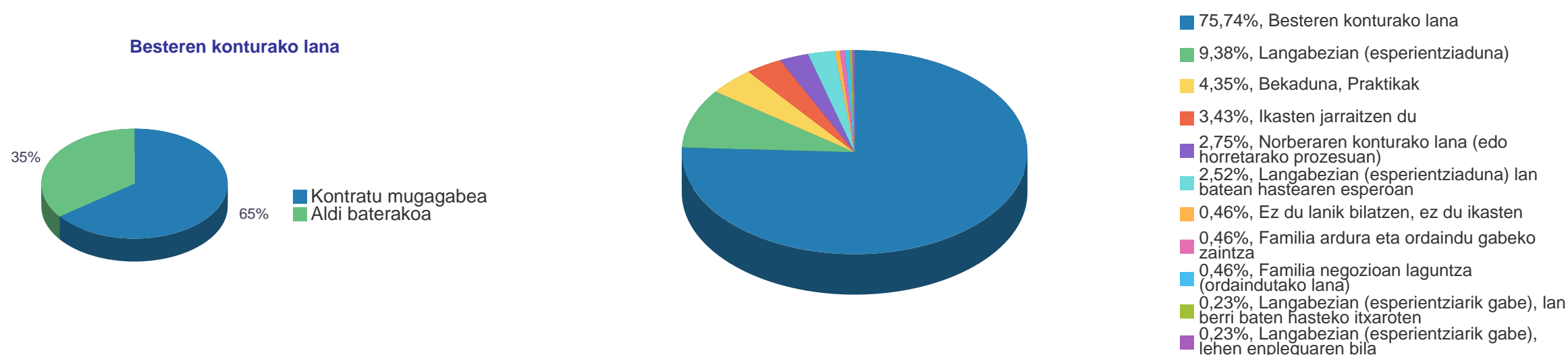
2015 (e)an EHU unibertsitatean ikasketak amaitu dituzten promozioa. Azterketa honetako datuak 2018ko azaroan eta abenduan telefono bidez egindako elkarrizketa pertsonal bidez (CATI) lortu dira. Zuzeneko erantzunen araberako emaitzak, haztatu gabe.

\*\*Datuak ez dira sexuaren arabera bereiziko gizonengandik edo emakumeengandik lortutako erantzun kopurua 5 baino gutxiago denean.

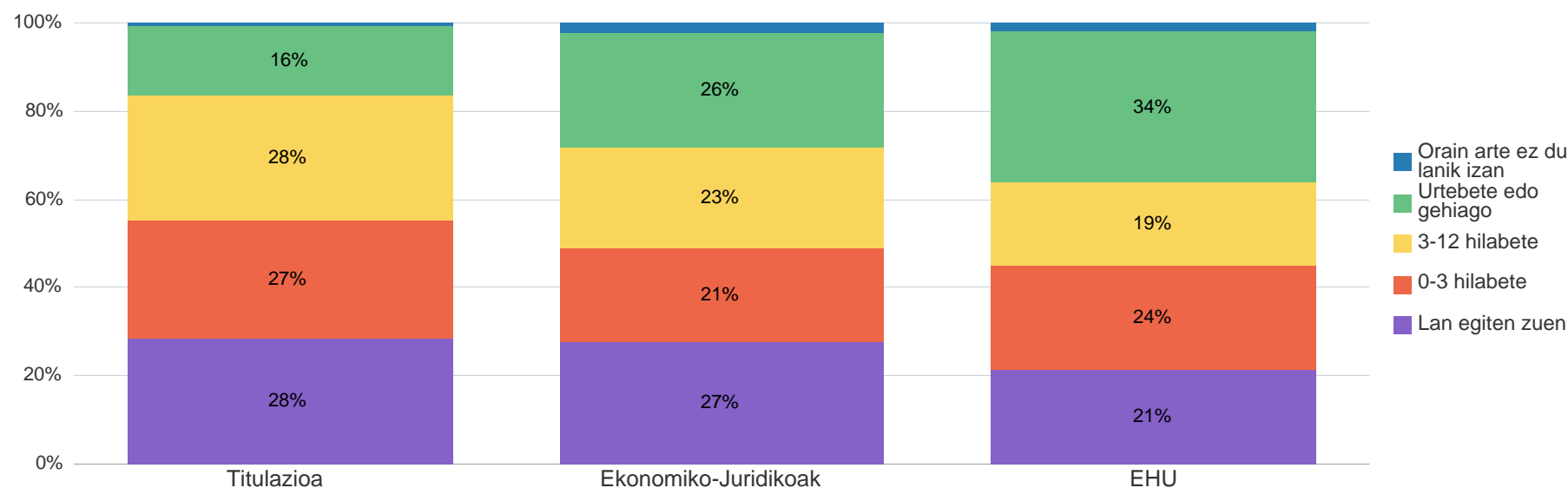
## I. Taula. TITULAZIOA - Promozioaren deskribapena (ikasleen bolumena, emakumeen %, adina, batezbesteko nota...)

	PROMOZIOA									
	2006	2007	2008	2009	2010	2011	2012	2013	2014	2015
Amaitu duten pertsonen kop.	691	429	467	411	416	528	493	583	636	618
Emakumeen % (guztien aldean)	63%	64%	69%	64%	62%	62%	60%	61%	54%	55%
Batez besteko adina (ikasketak amaitzean).	25	25	25	25	25	25	25	25	25	25
Euskaraz ikasi dutenen %	23%	25%	23%	29%	26%	33%	31%	35%	31%	34%
Ikasketen batezbesteko iraupena (urteak)	5,0	5,0	5,1	5,0	5,0	5,0	5,0	4,7	4,7	4,8
Ikasketetako batezbesteko nota	6,4	6,4	6,5	6,6	6,5	6,6	6,6	6,7	6,6	6,7
<b>Inkestaren urtea</b>	<b>2009-IV</b>	<b>2010-IV</b>	<b>2011-IV</b>	<b>2013-II</b>	<b>2013-IV</b>	<b>2014-IV</b>	<b>2015-IV</b>	<b>2016-IV</b>	<b>2017-IV</b>	<b>2018-IV</b>
Jasotako erantzunak guztira	77%	79%	81%	80%	78%	78%	78%	72%	72%	71%
Elkarrizketatutako emakumeak	75%	79%	83%	80%	79%	78%	78%	71%	73%	70%
Elkarrizketatutako gizonak	79%	79%	79%	81%	77%	78%	79%	74%	72%	72%

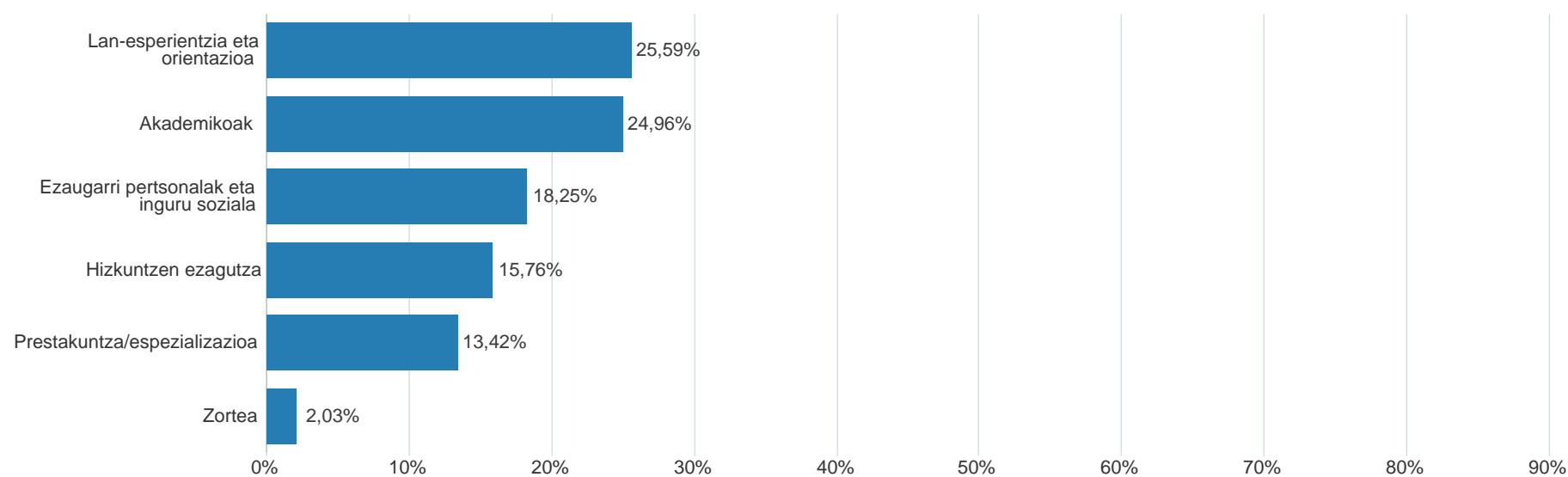
## TITULAZIOA – Enplegu egoera. 2015ko Promozioa 2018 IV hiruh.



## Ikasketak amaitzetik lehendabiziko enplegua bilatu arteko denbora-tartea. TITULAZIOA, FAKULTATEA, UNIBERTSITATEA GUZTIRA



## Enplegua lortzeko garrantzitsutzat jotzen diren alderdiak (Erantzun bat baino gehiago)



**AKADEMIKOAK: Ondorengoak sartzten dira:** unibertsitate titulua, Erasmus Programa, Gradu amaierako proiektua, espediente akademikoa

**LAN-ESPERIENTZIA ETA ORIENTAZIOA: Ondorengoak sartzten dira:** aurreko lan-esperientzia, unibertsitateko praktikak, lan-orientazio egokia jaso izana

**EZAUGARRI PERTSONALAK ETA SOZIALAK: Ondorengoak sartzten dira:** motibazioa; iniziatiba; harreman pertsonalak, sozialak eta profesionalak; lan-elkarrizketa egokia; ezaugarri fisikoak: adina, bizi-lekua, lan-elkarrizketa ona, espiritu ekintzaile edo sortzailea

**HIZKUNTZEN EZAGUTZA.**

**ESPEZIALIZAZIOA-FORMAKUNTZA: Ondorengoak sartzten dira:** postgraduak, zeharkako-prestakuntza, LH / Profesionaltasun Ziurtagiri kurtsoak

## II. Taula TITULAZIOA - Laneratzeari lotutako datuak

	PROMOZIOA									
	2006	2007	2008	2009	2010	2011	2012	2013	2014	2015
Inkestaren urtea	2009-IV	2010-IV	2011-IV	2013-II	2013-IV	2014-IV	2015-IV	2016-IV	2017-IV	2018-IV
Jarduera-tasa	95%	97%	96%	98%	95%	95%	99%	93%	97%	96%
Enplegu tasa	84%	87%	81%	78%	73%	78%	86%	79%	88%	86%
Okupazio-tasa	88%	90%	84%	80%	77%	83%	87%	85%	90%	90%
Langabezia-tasa	12%	10%	16%	20%	23%	17%	13%	15%	10%	10%
Ikasketen amaieratik 1. enplegura arteko denbora (batez bestekoa hilabetetan) (a) + (b)	5	4	6	8	8	7	9	9	10	6
1. enplegua aurkitzeko denbora (batez bestekoa hilabetetan) (b)	3	3	4	6	6	5	6	5	6	3
Lan-esperientzia duten biztanle aktiboen %	97%	99%	99%	96%	94%	96%	96%	93%	99%	100%
<b>EMAKUMEAK</b>										
Jarduera-tasa	96%	97%	96%	98%	95%	95%	100%	90%	97%	95%
Enplegu-tasa	86%	87%	80%	79%	75%	80%	87%	77%	89%	89%
Okupazio-tasa	90%	90%	83%	80%	78%	84%	87%	85%	91%	93%
Langabezia-tasa	10%	10%	17%	20%	22%	16%	13%	15%	9%	7%
Ikasketen amaieratik 1. enplegura arteko denbora (batez bestekoa hilabetetan) (a) + (b)	5	4	5	8	9	6	9	8	10	6
1. enplegua aurkitzeko denbora (batez bestekoa hilabetetan) (b)	3	3	4	5	6	4	6	5	6	3
Lan-esperientziadun emakumezko biztanle aktiboen %	97%	100%	98%	97%	95%	96%	96%	92%	99%	100%

**JARDUERA TASA:** lan egiten duten pertsonen eta enplegurik izan ez arren bila ari diren eta lanean hasteko moduan dauden pertsonen %, (erantzunen) guztiaren aldean. Pertsona aktiboak pertsona landunak eta langabetuak dira.

**ENPLEGU-TASA:** enplegu ordaindua duten edo beren kontura jarduten duten pertsonen %, (erantzunen) guztiaren aldean.

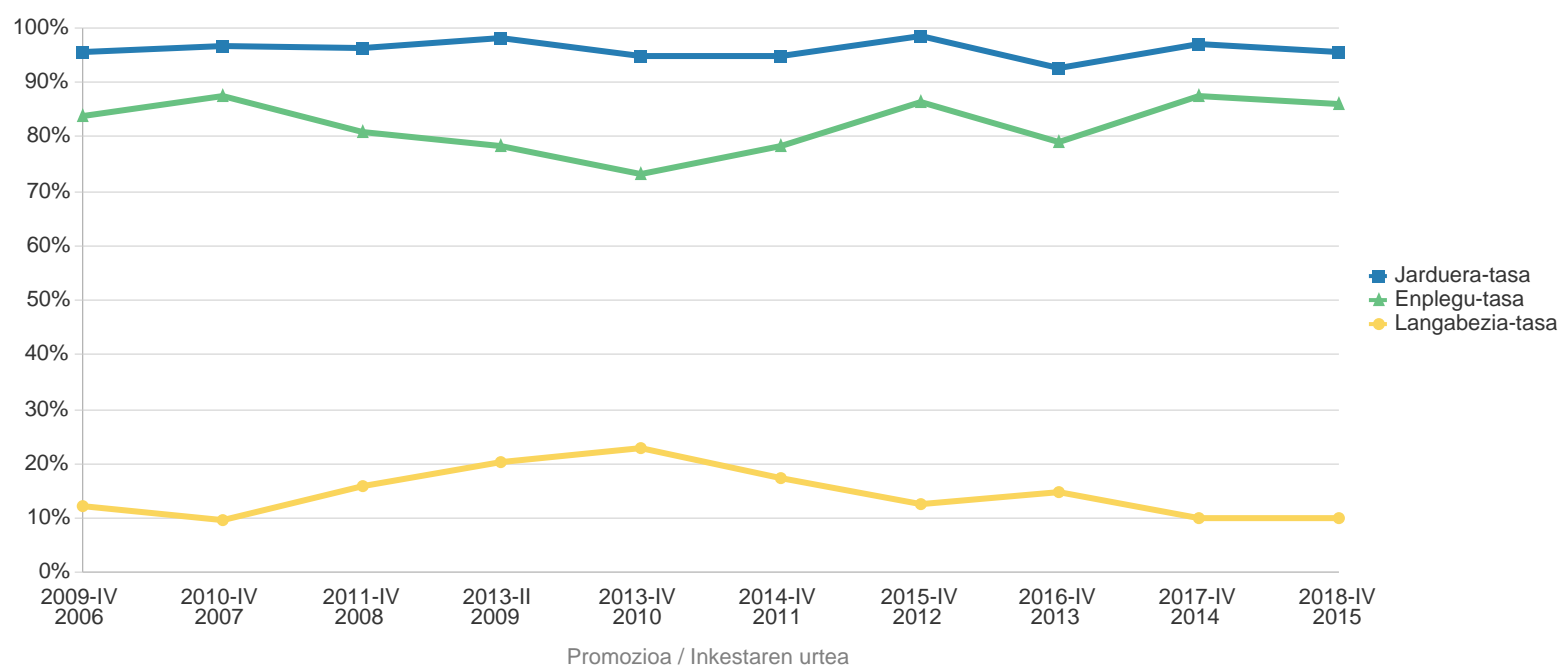
**LANGABEZIA TASA:** enplegu ordaindurik ez duten, lan bil ari diren eta lanerako moduan dauden pertsonen %, biztanle aktiboen guztiaren aldean.

**OKUPAZIO TASA:** enplegu ordaindua duten edo beren kontura jarduten duten pertsonen %, biztanle aktiboen guztiaren aldean.

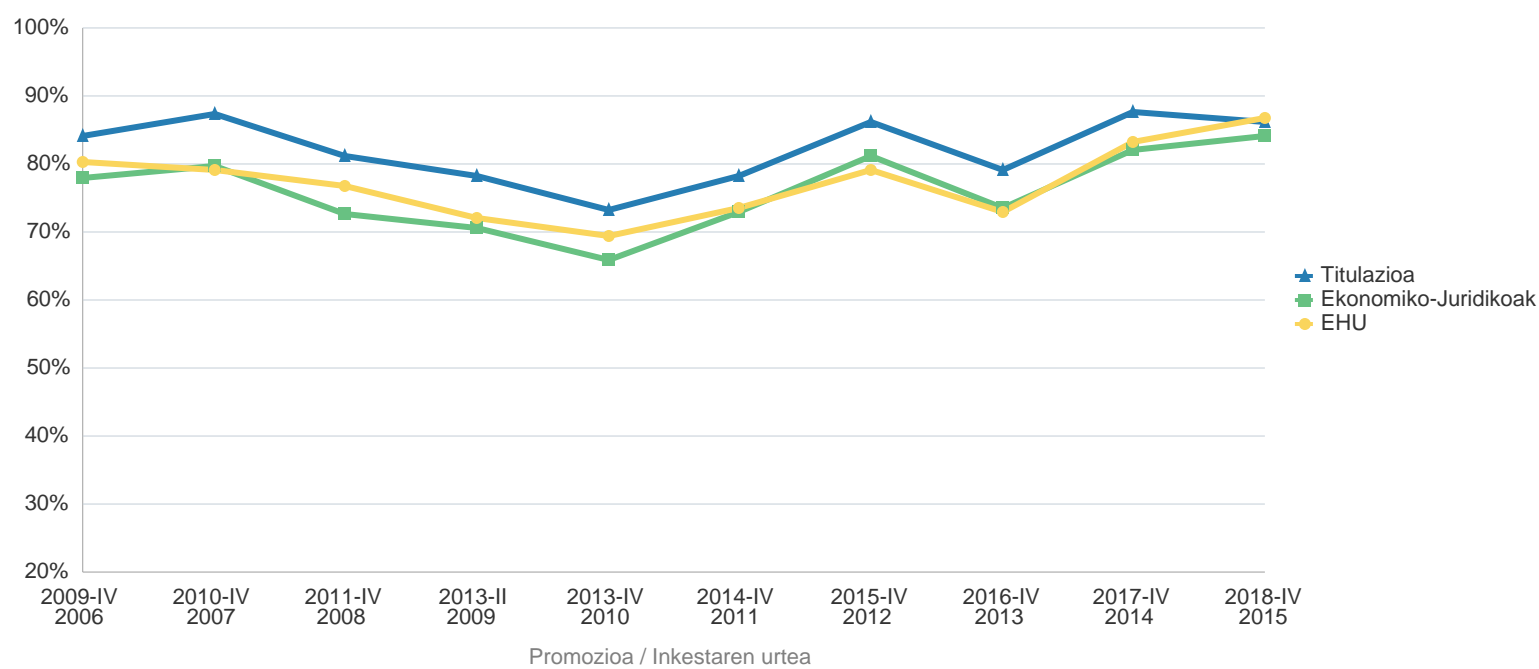
**IKASKETAK AMAITU ETA LEHEN LANA AURKITU ARTE IGAROTAKO DENBORA:** lan-esperientzia duen Biztanleria Aktiboak erantzun dezala, ikasketak amaitu aurretik lanean egon diren pertsonak izan ezik.

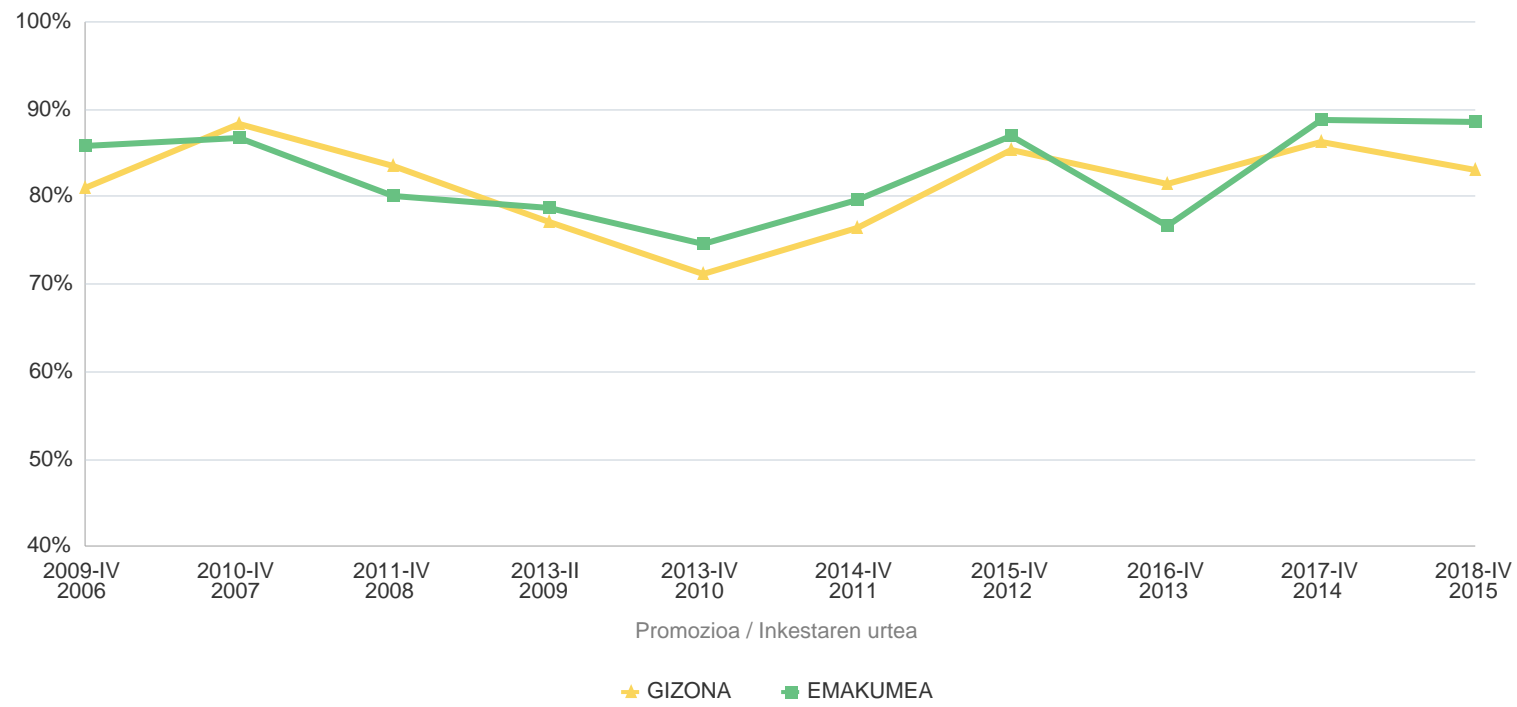
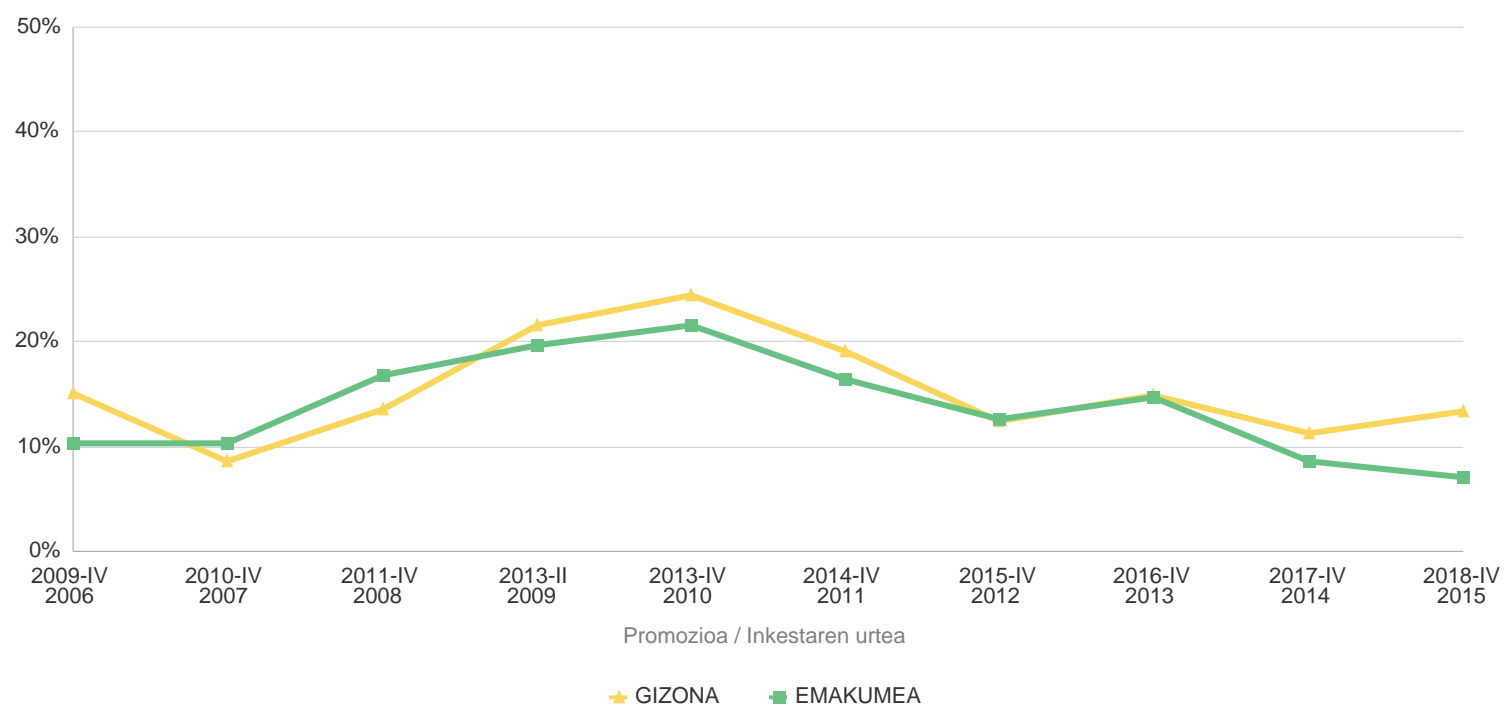
**LAN - ESPERIENTZIA DUEN BIZTANLERIA AKTIBOA (%):** Lanean dabilen edo lan - esperientzia duen pertsona kopurua, Biztanleria aktiboen aldean.

## TITULAZIOA - Jarduera, Enplegu eta Langabezia tasak (BATEZ BESTEKO)



## Enplegu tasa TITULAZIOA, EZAGUTZA EREMUA, UNIBERTSITATEA



**TITULAZIOA - Enplegu tasa sexuaren arabera****TITULAZIOA - Langabezia tasa sexuaren arabera**

## III. Taula. TITULAZIOA - Landunen enpleguari buruzko datuak

	PROMOZIOA									
	2006	2007	2008	2009	2010	2011	2012	2013	2014	2015
Inkestaren urtea	2009-IV	2010-IV	2011-IV	2013-II	2013-IV	2014-IV	2015-IV	2016-IV	2017-IV	2018-IV
Goi Mahiako ikasketei egokitutako enplegua (zuzendaritza, unibertsitate-teknikaria eta laguntza-teknikaria)	79%	69%	71%	71%	56%	63%	70%	61%	66%	63%
Unibertsitate mailako prestakuntza behar da	81%	83%	79%	81%				83%	79%	81%
Unibertsitate mailako funtzioak	75%	75%	69%	65%				68%	71%	70%
Ikasketekin lotuta (dezente edo asko)	81%	82%	81%	78%	71%	75%	75%	78%	78%	78%
Hileko batezbesteko soldata garbia (lanaldi osoan)	1.475€	1.434€	1.355€	1.397€	1.318€	1.292€	1.337€	1.272€	1.359€	1.407€
Lanaldi murriztua	4%	5%	6%	9%	16%	14%	14%	12%	10%	8%
Enplegu egonkorra/Enplegua, guztira	75%	73%	69%	65%	59%	53%	56%	43%	51%	66%
Soldatapeko finkoak / Soldatapekoak guztira (%)	74%	72%	68%	63%	57%	50%	54%	40%	48%	65%
Soldatapekoak ez diren biztanle landunak/Biztanle landunak, guztira	3%	2%	4%	4%	4%	7%	5%	5%	5%	3%
Batezbesteko asebetetzea (batezbestekoa 0-10 eskalan)										
Betetzen diren funtzioak	7,8	7,4	7,5	7,2	7,2	7,3	7,6	7,6	7,5	7,5
Soldata	6,5	6,6	6,3	6,4	6,2	6,1	6,5	6,4	6,4	6,5
Lan-egonkortasuna (edo horren aukera)	7,7	7,3	7,2	6,4	6,6	6,4	6,9	6,8	7,1	7,4
Batesbesteko asebetetzea	7,5	7,2	7,2	7,0	6,9	6,9	7,2	7,2	7,2	7,3
BIZT. GUZTIRA LANDUNAK (balioespena)	580	375	379	321	305	413	425	461	557	531
<b>EMAKUMEEN ENPLEGUA</b>										
Goi Mahiako ikasketei egokitutako enplegua (zuzendaritza, unibertsitate-teknikaria eta laguntza-teknikaria)	77%	64%	70%	68%	50%	61%	69%	50%	61%	52%
Unibertsitate mailako prestakuntza behar da	82%	82%	80%	81%				82%	76%	78%
Unibertsitate mailako funtzioak	73%	74%	68%	66%				69%	66%	66%
Ikasketekin lotuta (dezente edo asko)	83%	81%	82%	82%	71%	72%	71%	83%	75%	78%
Hileko batezbesteko soldata garbia (lanaldi osoan)	1.425€	1.395€	1.354€	1.352€	1.263€	1.297€	1.333€	1.250€	1.334€	1.319€
Lanaldi murriztua	5%	7%	8%	8%	17%	15%	18%	15%	11%	12%
Enplegu egonkorra/Enplegua, guztira	77%	67%	69%	63%	58%	49%	56%	38%	51%	61%
Soldatapeko finkoak / Soldatapekoak guztira (%)	76%	66%	68%	62%	56%	46%	54%	35%	49%	60%
Soldatapekoak ez diren biztanle landunak/Biztanle landunak, guztira	2%	1%	3%	3%	3%	5%	4%	4%	3%	2%
Batezbesteko asebetetzea (batezbestekoa 0-10 eskalan)										
Betetzen diren funtzioak	7,9	7,4	7,5	7,3	7,0	7,4	7,6	7,7	7,6	7,3
Soldata	6,4	6,5	6,3	6,4	6,2	6,3	6,5	6,5	6,5	6,4
Lan-egonkortasuna (edo horren aukera)	7,9	7,1	7,4	6,4	6,4	6,5	7,0	6,8	7,1	7,3
Batesbesteko asebetetzea	7,6	7,0	7,3	7,0	6,8	7,0	7,3	7,3	7,3	7,1
EMAKUMEA LANDUNAK (balioespena)	372	239	257	209	193	261	257	272	303	297

**IKASKETEI EGOKITUTAKO ENPLEGUA:** Goi mailako hezkuntzarekin lotutako enplegua duten pertsona landunen % (unibertsitatekoa edo goi mailako profesionala). CNO 2011ko epigrafe hauetan sailkatutako lanpostuak barne hartzen ditu: 1. Enpresen zuzendaritza eta kudeaketa, 2. Unibertsitateko titulazioei loturiko lanbideetako profesional zientifiko eta intelektualak eta 3. Laguntzarako teknikariak eta profesionalak.

**UNIBERTSITATE-PRESTAKUNTZAREN BEHARRA:** Duten lanpostua lortzeko unibertsitate mailako ikasketak ezinbestekoak dituzten pertsona landunen %.

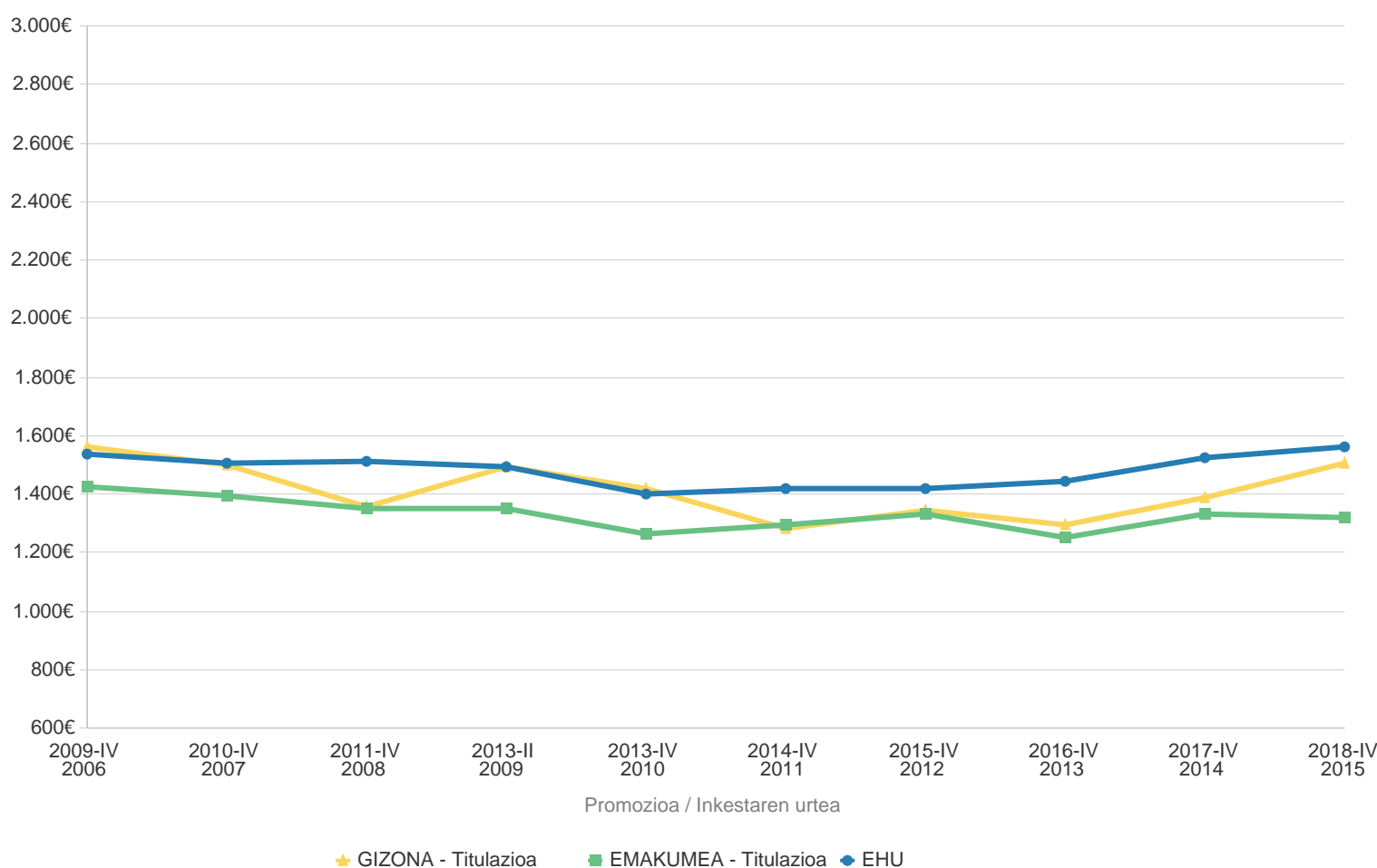
**UNIBERTSITATE MAILAKO FUNTZIOAK:** Unibertsitate mailako funtzioak (edo neurri handi batean parekagarriak direnak) dituzten lanpostuetan dauden pertsona landunen %, lanpostua eskuratzeko eskatzen den ikasketen-maila kontuan izan gabe.

**BEREN IKASKETEKIN LOTUTA:** Duten lanak unibertsitatean egindako ikasketekin lotura DEZENTE edo HANDIA duela uste duten pertsona landunen %.

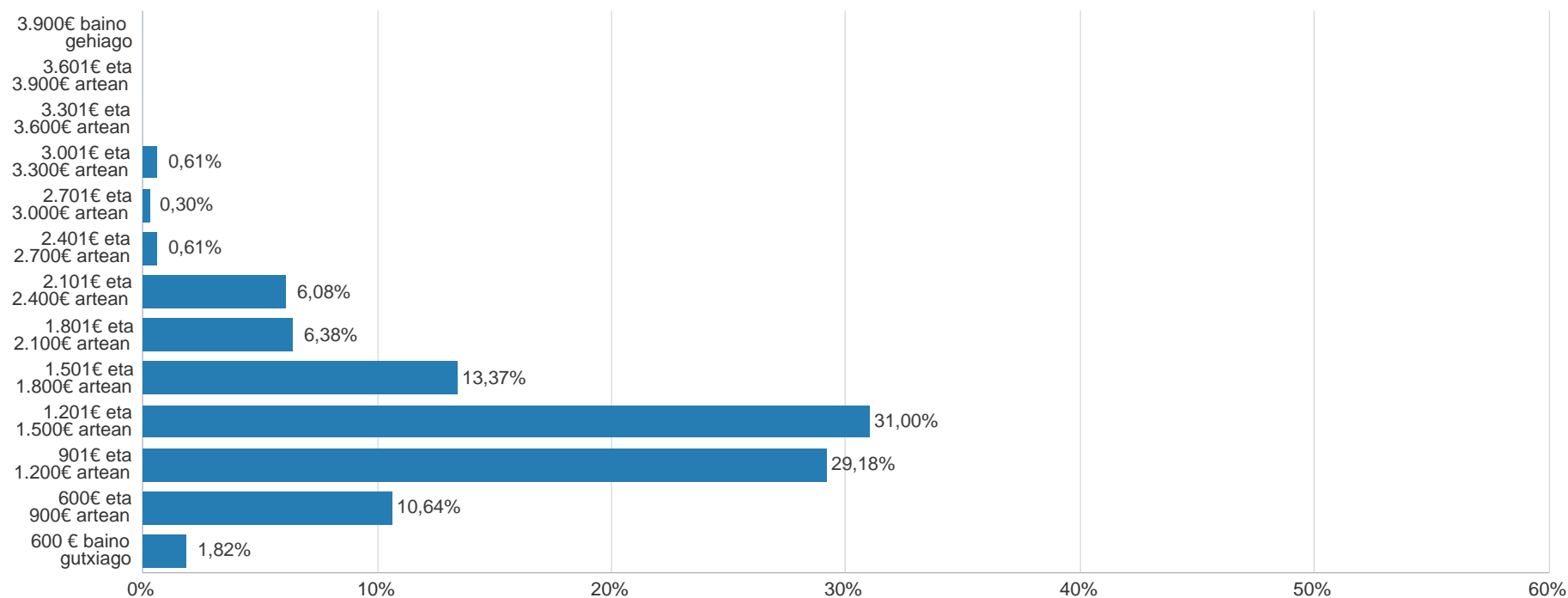
**ENPLEGU EGONKORRA:** Norberaren konturako landunen (autonomo edo enplegatzaile), kontratu mugagabea duten besteren konturako landunen edo kooperatibisten %.

**SOLDATAPEKOA EZ DEN BIZTANLERIA LANDUNA:** enplegatzaile, autonomo, merkataritza kontratadun edo bazkide kooperatibista gisa lan egiten duten langileen %.

## KONPARAZIOA - Hileroko batez besteko soldata garbia, 14 ordainketekin (lanaldi osoan dagoen pertsona landuna)

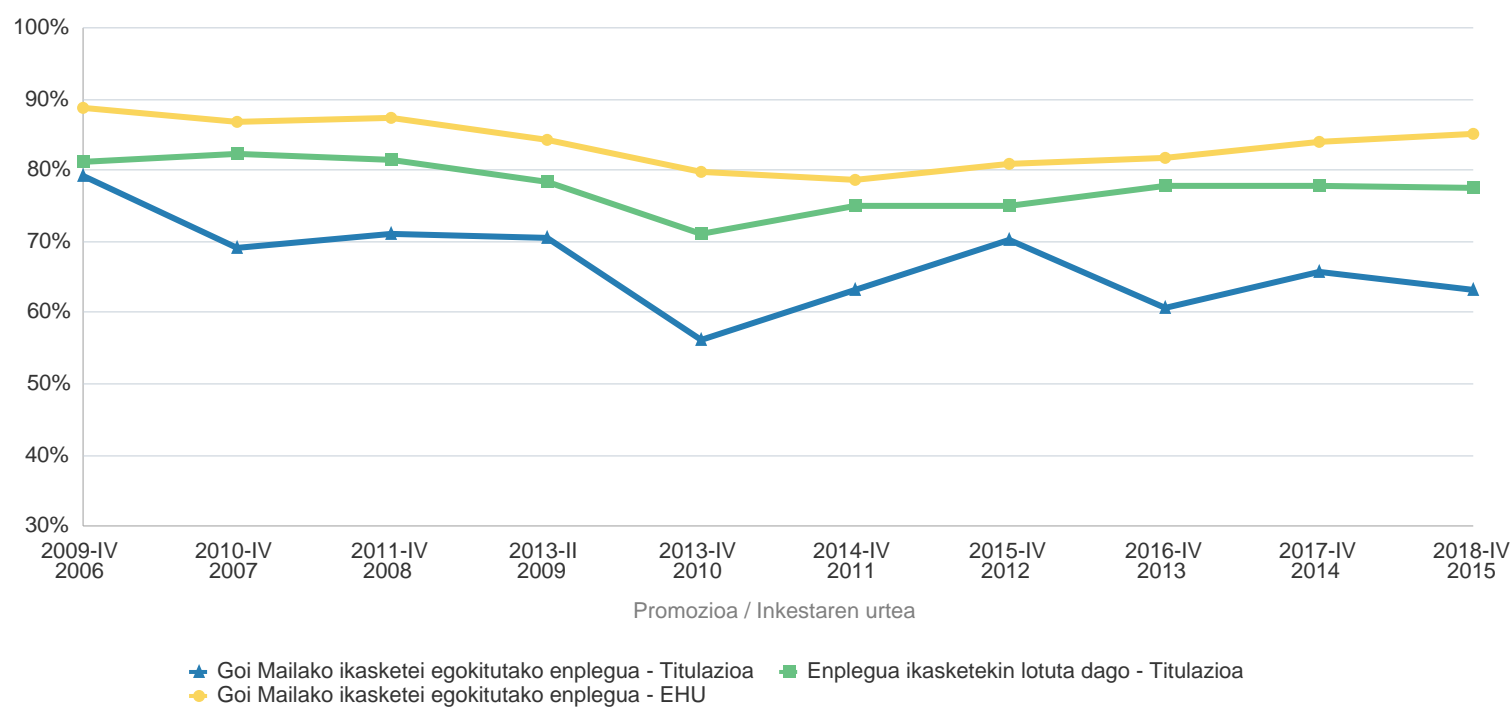


### TITULAZIOA - Soldata-tarte bakoitzeko pertsona landunen artean



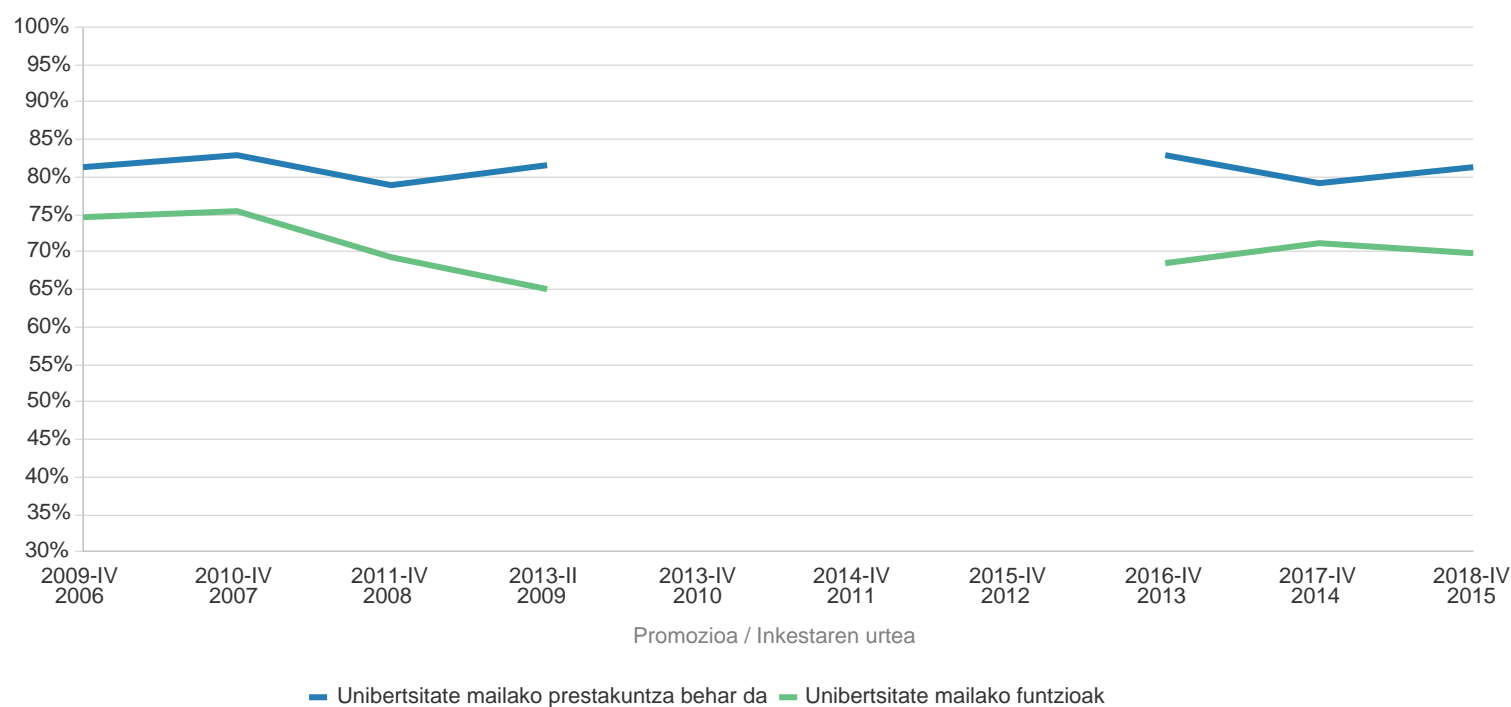
Titulua lortu duten pertsona kopurua: 618  
Landunak: 376  
Erantzun duten pertsona kopurua: 329

### TITULAZIOA - Enpleguaren kalitatea (I)



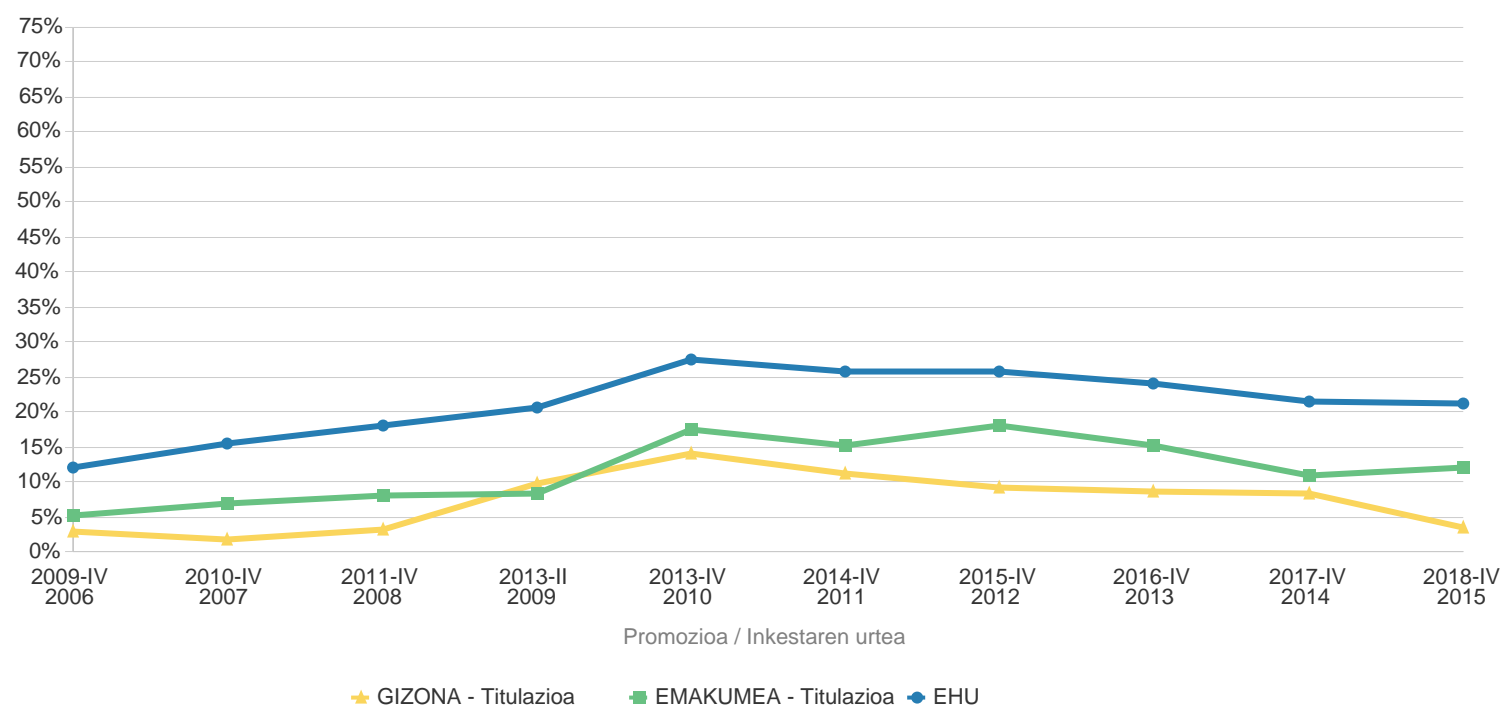
▲ Goi Mailako ikasketei egokitutako enplegua - Titulazioa    ■ Enplegua ikasketekin lotuta dago - Titulazioa  
● Goi Mailako ikasketei egokitutako enplegua - EHU

### TITULAZIOA - Enpleguaren kalitatea (II)

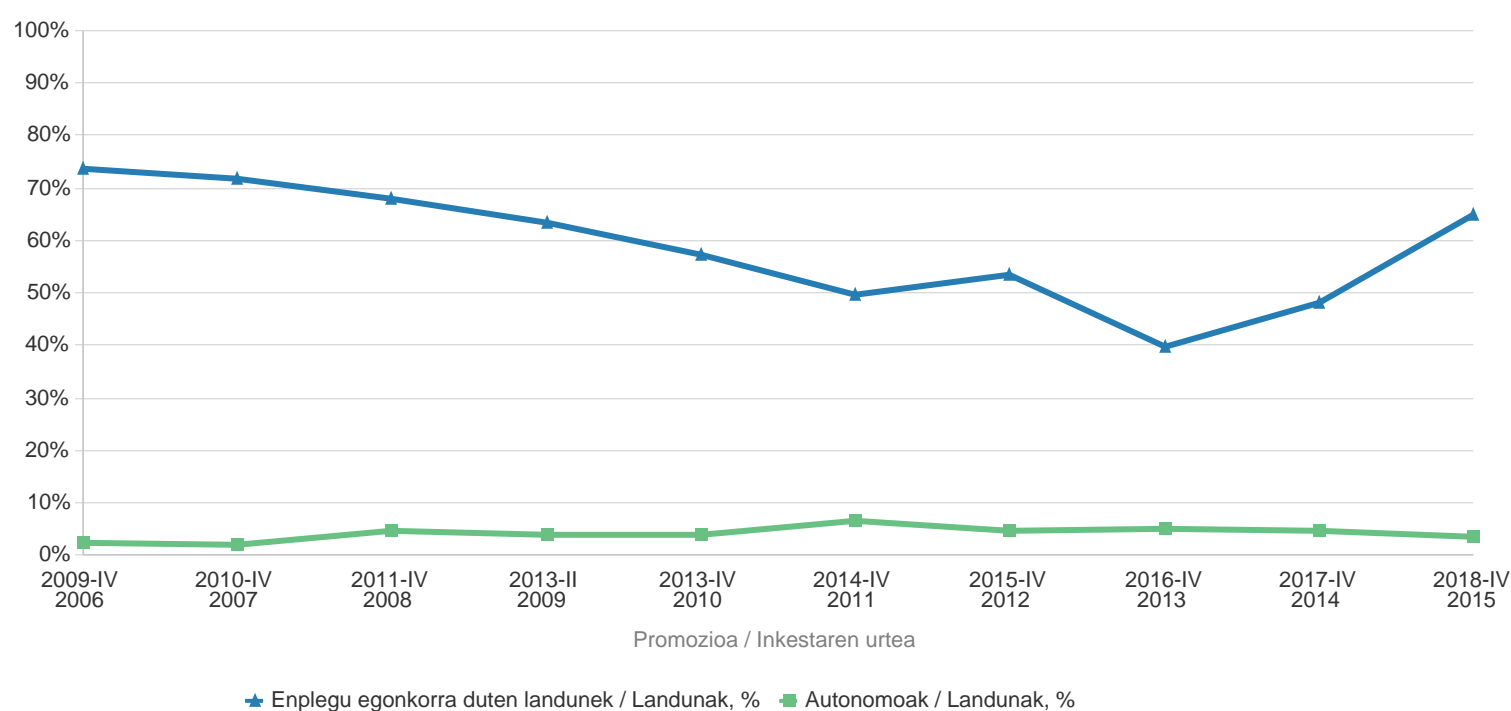


— Unibertsitate mailako prestakuntza behar da    — Unibertsitate mailako funtzioak

## KONPARAZIOA - Lanaldi murriztua duten landunen portzentajea



## TITULAZIOA - Soldatapekoa ez den eta finkoa den biztanleri landunen portzentajea

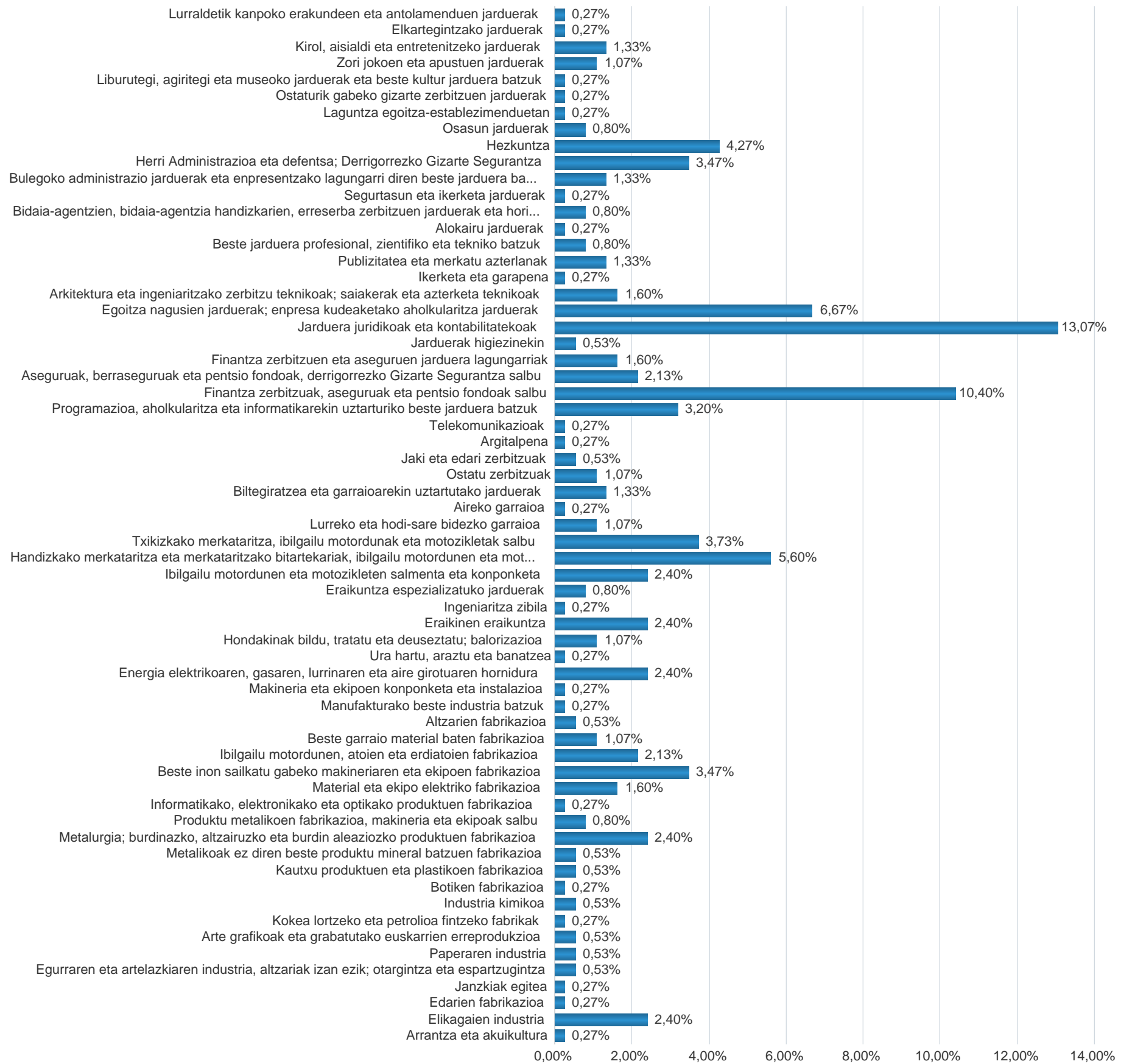


## III. Taula (Jarraipena) Pertsona landunen enpleguari buruzko beste datu batzuk

	PROMOZIOA									
	2006	2007	2008	2009	2010	2011	2012	2013	2014	2015
Inkestaren urtea	2009-IV	2010-IV	2011-IV	2013-II	2013-IV	2014-IV	2015-IV	2016-IV	2017-IV	2018-IV
<b>Enpresaren jarduera arloa</b>										
Nekazaritza	0%	1%	0%	0%	0%	0%	0%	0%	0%	0%
Industria	14%	16%	16%	18%	14%	15%	17%	17%	17%	23%
Eraikuntza	3%	3%	2%	2%	3%	2%	1%	2%	3%	3%
Zerbitzuak	82%	80%	81%	80%	83%	83%	82%	81%	80%	73%
<b>Enpresaren izaera</b>										
Publikoa	7%	6%	4%	6%	8%	5%	5%	7%	5%	6%
Pribatu nazionala	59%	62%	65%	56%	58%	61%	57%	64%	61%	57%
Pribatu multinazionala	27%	24%	29%	32%	28%	25%	33%	25%	28%	33%
Kooperatiba	5%	5%	1%	3%	5%	6%	2%	3%	2%	2%
Publiko-pribatua	2%	3%	1%	4%	2%	2%	4%	3%	3%	2%
<b>MUGIKORTASUN GEOGRAFIKOA familia-bizilekua eta egungo lantokiaren arabera (EAE/EAEtik kanpo)</b>										
EGONKOR EAE-N: Bizilekua eta lantokia EAEn									82%	80%
IRTEN: EAEn bizi zen eta lantokia kanpoan									15%	15%
SARTU: kanpoan bizi zen eta lantokia EAEn									2%	4%
EGONKOR EAE-TIK KANPO: Bizilekua eta lantokia EAE-tik kanpo									1%	2%
<b>EAE-TIK IRTEERAK *</b>										
Beste herrialde batera	2%	4%	2%	8%	0%	8%	6%	4%	7%	6%
Beste autonomia erkidego batera	11%	12%	9%	9%	5%	6%	11%	8%	9%	9%

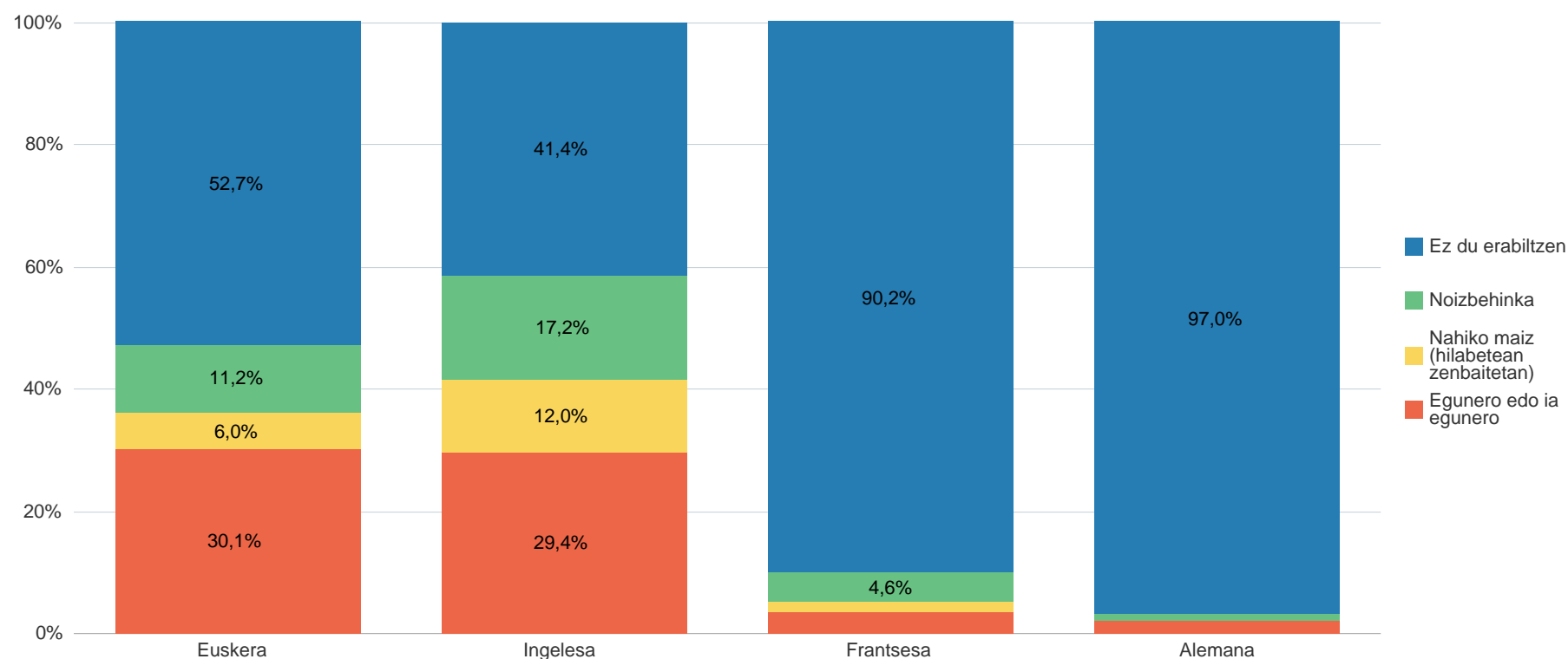
(\*) 2014 urtea baino lehen, irteeratzat jotzen da bizileku aldaketa badago, eta 2014 urtetik aurrera irteeratzat hartzen da lantokia EAE-tik kanpo badago. .

## TITULAZIOA - Landunek lan egiten duten enpresaren jardura ekonomikoa (CNAE2009, 2 digitu)

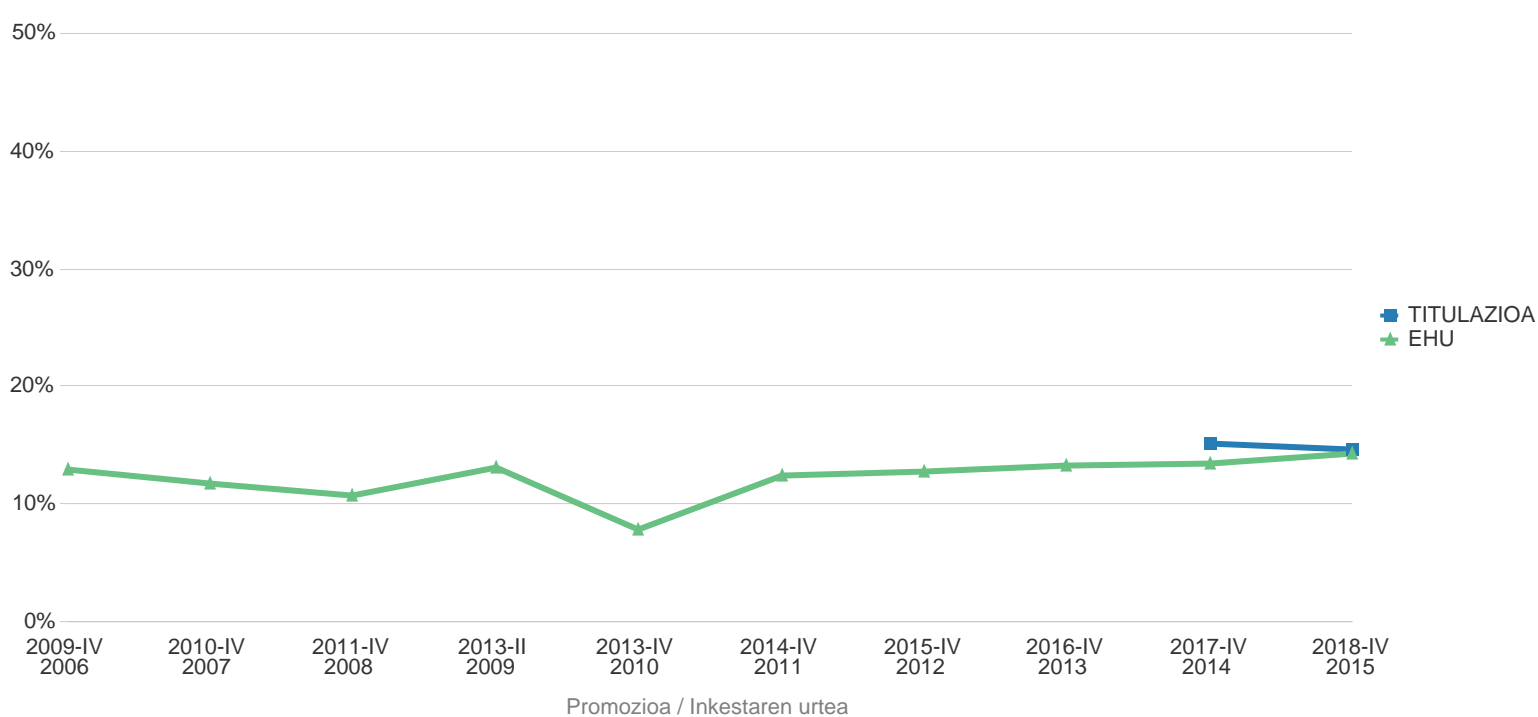




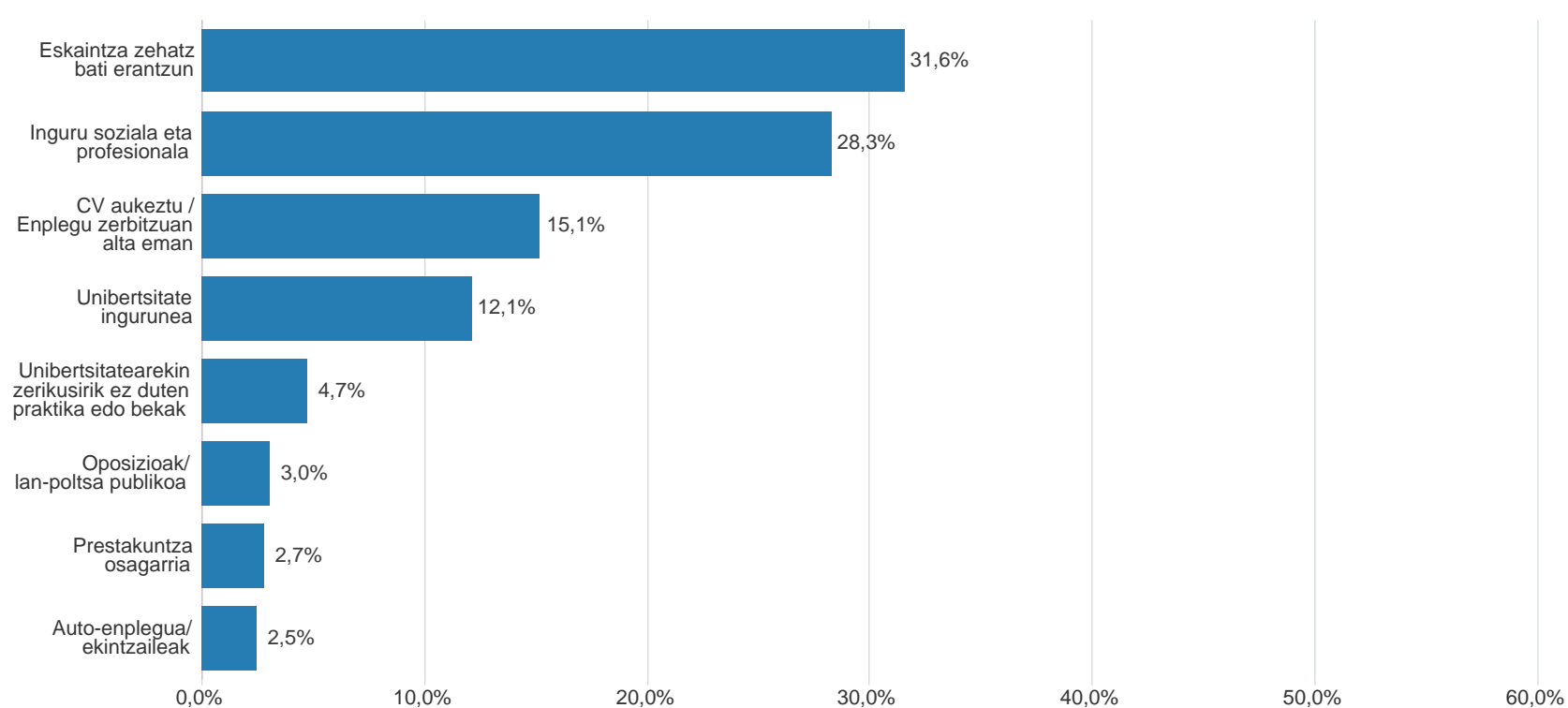
## Hizkuntzen erabilera lanean



## EAE n eduki Familia-bizilekua eta lantokia EAE-tik kanpo duten landunen kopurua(%)



## Enplegua lortzeko bidea (landunak). (2018 Abe)



**INGURU SOZIALA ETA PROFESIONALA.** Ondorengoak sartzen dira: lagunak, sare sozialak, harreman profesionalak, elkargo profesionalak

**UNIBERTSITATE INGURUNEA.:** Unibertsitatearen bidez lortutako beka, unibertsitatearen orientazio zerbitzuak, gradu amaierako proiektua

**CV AURKEZTU/ENPLEGU ZERBITZUAN ALTA EMAN.** Ondorengoak sartzen dira: aurkezpen fisikoak, enpresaren web orrialdera bidalketak, enplegu zerbitzu publikoak, aldi baterako laneko enpresetan alta

**ESKAITZA ZEHATZ BATI ERANTZUN.** Ondorengoak sartzen dira: enpresaren webguneko eskaintzari erantzutea, enplegu-atariak, hautaketa-enpresak, enplegu zerbitzu publikoak

**OPOSIZIOAK/LAN-POLTSA PUBLIKOAK.** Ondorengoak sartzen dira: Oposizioak eta Lan Poltsa Publikoak.

**PRESTAKUNTZA OSAGARRIA.** Ondorengoak sartzen dira: beste gradu bat, postgradua, doktoretza, Lanbide Heziketa, beste kurtso batzuk

**UNIBERTSITATEAREKIN ZERIKUSIRIK EZ DUTEN PRAKTIKA EDO BEKAK.** Ondorengoak sartzen dira: Unibertsitatean laguntza gabe aurkitutako praktikak eta beka

**AUTO-ENPLEGUA/EKINTZAILEAK.** Ondorengoak sartzen da: enpresa baten sorkuntza

## IV. Taula. TITULAZIOA - Landunen ogibideak (Cno2011)

Egokitutako enplegua	Empleos	GIZONA	EMAKUMEA	GUZTIRA	% colum	
lotutako lana	Finantzetako zuzendariak	2	2	4	1,1%	
	Giza baliabideetako zuzendariak	0	2	2	0,5%	
	Politiketako eta plangintzako zuzendariak eta epigrafe hauetan sailkatu ez diren beste administrazio sail batzuetako zuzendariak	1	1	2	0,5%	
	Merkataritzako eta salmentetako zuzendariak	3	1	4	1,1%	
	Publizitate eta harreman publikoetako zuzendariak	0	1	1	0,3%	
	Eraikuntza enpresetako zuzendariak	1	0	1	0,3%	
	Banku, finantza-zerbitzu eta aseguru sukurtsaletako zuzendariak	0	2	2	0,5%	
	Hoteletako zuzendariak eta kudeatzaileak	1	0	1	0,3%	
	Handizkako merkataritza enpresetako zuzendariak eta kudeatzaileak	0	1	1	0,3%	
	Txikizkako merkataritza enpresetako zuzendariak eta kudeatzaileak	1	0	1	0,3%	
	Jolas, kultura eta kirol jardueretako enpresetako zuzendariak eta kudeatzaileak	1	0	1	0,3%	
	Osasun arloko eta lan eta ingurumen higiearen arloko profesionalak	1	1	2	0,5%	
	Lanbide Heziketako irakasleak (ikasgai espezifikokoak)	1	2	3	0,8%	
	Bigarren Hezkuntzako irakasleak (Lanbide Heziketako ikasgai espezifikokoak ematen dituztenak izan ezik)	1	3	4	1,1%	
	Lehen Hezkuntzako irakasleak	0	1	1	0,3%	
	Hizkuntzetako irakaskuntza ez-arautuko irakasleak	1	0	1	0,3%	
	Estatistikariak	1	0	1	0,3%	
	Industri ingeniariak eta produkzio ingeniariak	0	1	1	0,3%	
	Epigrafe hauetan sailkatu ez diren zuzenbideko profesionalak	0	1	1	0,3%	
	Kontabilitateko espezialistak	19	22	41	11,0%	
	Finantza-aholkulariak eta inbertsioetako aholkulariak	9	6	15	4,0%	
	Finantza-analistak	9	1	10	2,7%	
	Kudeaketako eta antolamenduko analistak	3	4	7	1,9%	
	Enpresa-politiken administrazio espezialistak	8	5	13	3,5%	
	Administrazio publikoko espezialistak	3	2	5	1,3%	
	Langileei buruzko politika eta zerbitzuetako espezialistak eta antzekoak	0	5	5	1,3%	
	Lanbide-heziketako espezialistak	1	0	1	0,3%	
	Salmenta teknikoetako eta medikuntza-salmentetako profesionalak (IKT arlokoak izan ezik)	7	2	9	2,4%	
	Publizitateko eta merkaturatzeko profesionalak	6	9	15	4,0%	
	Informazioaren eta komunikazioen teknologien salmentetako profesionalak	2	0	2	0,5%	
	Beste epigrafe batzuetan sailkatu ez diren analistak eta software eta multimedia diseinatzaileak	2	0	2	0,5%	
	Datu-baseetako diseinatzaileak eta administratzaileak	0	1	1	0,3%	
	Sistemen eta sareen administratzaileak	2	0	2	0,5%	
	Sare informatikoetako analistak	1	0	1	0,3%	
	Beste epigrafe batzuetan sailkatu ez diren datu-baseetako eta sare informatikoetako espezialistak	1	0	1	0,3%	
	Ekonomialariak	2	4	6	1,6%	
	Zientzia fisiko eta kimikoen eta ingeniartzaren arloetako kalitate-kontrolako teknikariak	1	0	1	0,3%	
	Elikagaien eta tabakoaren industrietako gainbegiraleak	1	0	1	0,3%	
	Lan-arrikuen prebentzio eta ingurumen-osasuneko teknikariak	1	1	2	0,5%	
	Trukeko, burtsako eta finantzetako bitartekariak eta horietan laguntza emateko profesionalak	5	4	9	2,4%	
	Mailegietako eta kredituetako saltzaileak	3	5	8	2,1%	
	Kontu-liburuaren eramaileak	2	1	3	0,8%	
	Agente eta ordezkari komertzialak	7	3	10	2,7%	
	Bitartekariak eta aseguru-agenteak	1	2	3	0,8%	
	Erosketa-agenteak	1	2	3	0,8%	
	Hitzaldien eta gertakarien antolatzaileak	0	1	1	0,3%	
	Higiezinen jabetzaren agenteak eta administratzaileak	0	2	2	0,5%	
	Arte eta kiroletako ordezkariak eta epigrafe hauetan sailkatu ez diren merkataritza-zerbitzuetako bestelako agenteak	0	1	1	0,3%	
	Idazkaritzako gainbegiraleak	1	0	1	0,3%	
	Laguntzaile juridiko-legalak	1	0	1	0,3%	
	Zuzendaritzako eta administrazio laguntzaileak	9	4	13	3,5%	
	Lizentziak ematen dituzten administrazio publikoko laguntza-profesionalak	0	1	1	0,3%	
	Polizia nazionalako, autonomikoko eta tokiko poliziako teknikariak	1	1	2	0,5%	
	Kirol-jardueretako entrenatzaileak eta arbitroak	2	0	2	0,5%	
	Kirol-jardueretako irakasleak	1	0	1	0,3%	
	Programatzaile informatikoak	1	0	1	0,3%	
	<b>Guztira</b>		<b>128</b>	<b>108</b>	<b>236</b>	<b>63,3%</b>
	lotutako ez den lana	Kontabilitateko langileak	3	7	10	2,7%
		Langileak eta nominak kontratatutako langileak	0	3	3	0,8%
		Estatistika, finantza eta banku zerbitzuetako langileak	2	5	7	1,9%
		Hornidurak kontrolatu eta inbentarioa egiteko langileak	1	1	2	0,5%
		Logistikako eta bidaiarien eta salgaien garraio langileak	4	2	6	1,6%
		Epigrafe honetan sailkatu ez diren administrazio langileak, jendeari arreta ematen ez diotenak	10	42	52	13,9%
		Jendeari informazioa emateko langileak	0	1	1	0,3%
Harreragileak (hoteletakoak izan ezik)		0	1	1	0,3%	
Bidaia-agentzietako langileak		0	1	1	0,3%	
Hoteletako harreragileak		0	2	2	0,5%	
Bankuko kutxazainak eta antzekoak		0	4	4	1,1%	
Apustu etako salmenta-langileak		2	0	2	0,5%	
Joko-aretoetako langileak eta antzekoak		1	0	1	0,3%	
Epigrafe honetan sailkatu ez diren administrazio langileak, jendeari arreta ematen diotenak		9	20	29	7,8%	
Soldatuko sukaldariak		0	2	2	0,5%	
Soldatuko zerbitzariak		1	0	1	0,3%	
Dendetako eta biltegietako saltzaileak		1	4	5	1,3%	
Salmenta sustatzaileak		1	0	1	0,3%	
Epigrafe hauetan sailkatu ez diren saltzaileak		1	2	3	0,8%	
Etxeetako haur-zaintzaileak		0	1	1	0,3%	
Segurtasuneko jagoleak eta armekin joan daitezkeen antzeko langileak		0	1	1	0,3%	
Automobiletako, taxi etako eta furgonetetako soldatuko gidariak		1	0	1	0,3%	
Apal-betetzaileak		0	1	1	0,3%	
<b>Guztira</b>			<b>37</b>	<b>100</b>	<b>137</b>	<b>36,7%</b>
<b>Total P. Ocupadas que responden</b>			<b>165</b>	<b>208</b>	<b>373</b>	<b>100,0%</b>

	GIZONA	EMAKUMEA	GUZTIRA
Biztanleria landuna	166	209	375