



Enpresa zientziak

Lan munduratzeari buruzko txostena - 2017

	Taulak indizea	Orrialdeak
I. atala. Deskribapena		
I. Taula. Deskribapena (ikasle kopurua, emakume kopurua, batezbesteko adina, batezbesteko nota...)		1
II. Taula. Laneratzeari lotutako datuak		2
II. atala. Enplegua		
III. Taula. Landunen enpleguari buruzko datuak		4
IV. Taula. Landunen ogibideak 2017 IV hiruh. Cno2011 sailkapena		9
III. atala. Gaitasunak		
V. Taula. Konpetentziak. Lortutako konpetentzien eta horiek lanerako duten erabilgarritasunaren balorazioa		10
IV. atala. Unibertsitatearekiko gogobetetzea		
VI Taula: Unibertsitatearen balorazioa		10

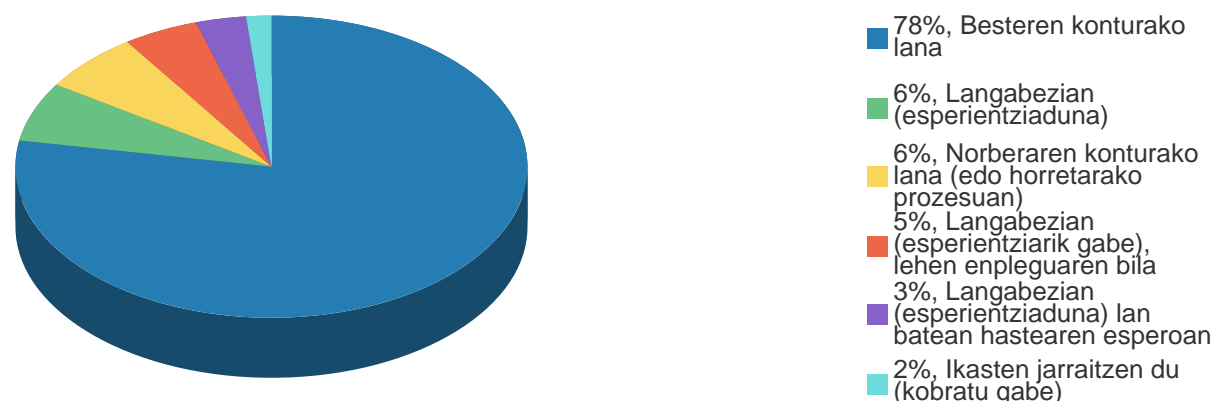
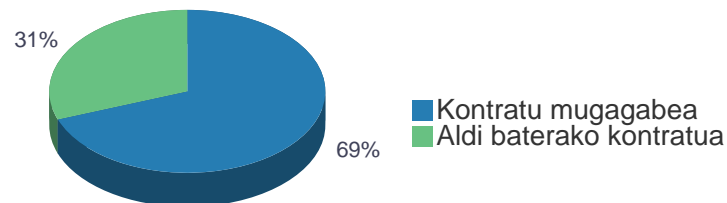
2014an UPV/EHU unibertsitatean ikasketak amaitu dituzten promozioa. Azterketa honetako datuak 2017ko azaroan eta abenduan telefono bidez egindako elkarrizketa pertsonal bidez (CATI) lortu dira. Zuzeneko erantzunen araberako emaitzak, haztatu gabe

I. Taula. TITULAZIOA - Promozioaren deskribapena (ikasleen bolumena, emakumeen %, adina, batezbesteko nota...)

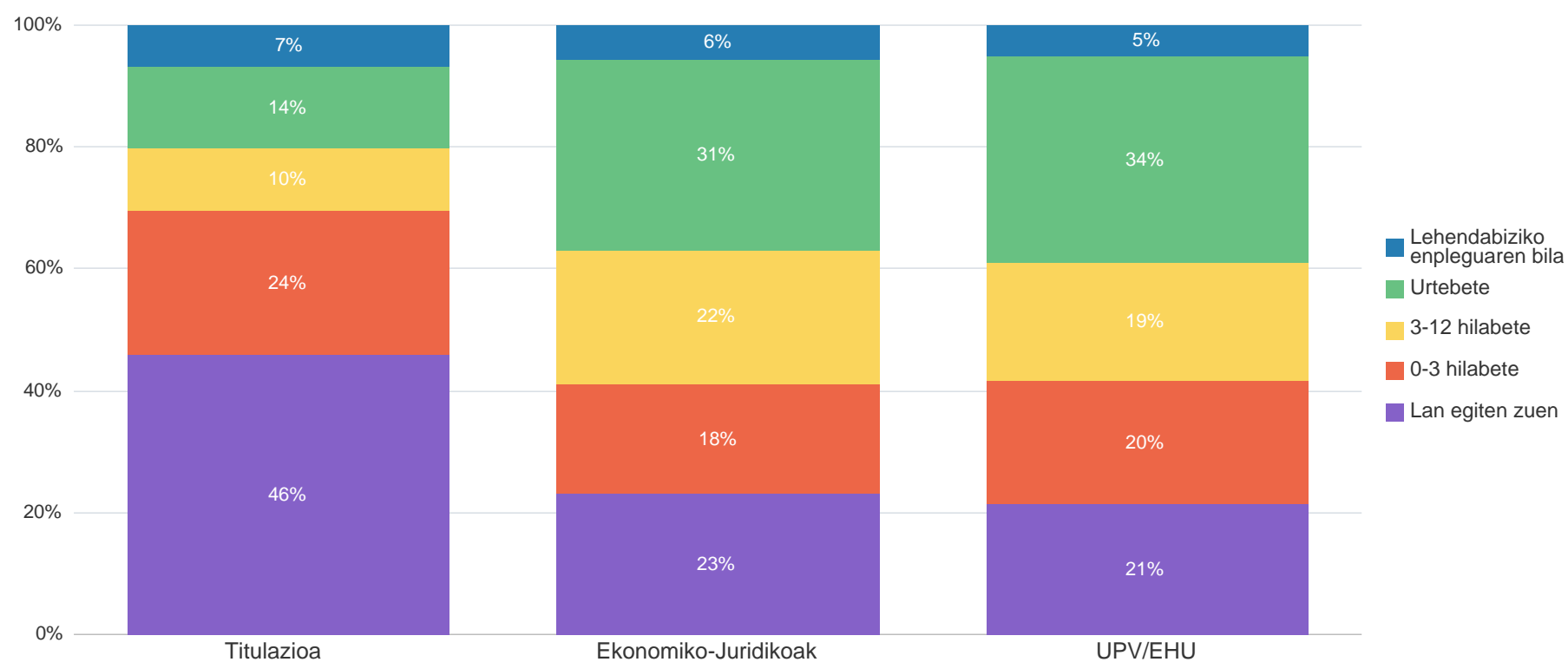
	PROMOZIOA											
	2.003	2.004	2.005	2.006	2.007	2.008	2.009	2.010	2.011	2.012	2.013	2.014
Amaitu duten pertsonen kop.	693	595	517	543	505	484	491	585	534	434	216	91
Emakumeen % (guztien aldean)	61%	60%	63%	57%	63%	54%	63%	59%	53%	56%	58%	55%
Batez besteko adina (ikasketak amaitzean)	25	25	24	25	25	25	25	25	25	25	28	29
Euskaraz ikasi dutenen %	19%	21%	22%	24%	25%	24%	35%	30%	31%	29%	17%	18%
Ikasketen batezbesteko iraupena (urteak)	4,8	4,7	4,7	4,7	4,6	4,6	4,9	4,9	4,7	5,1	6,6	8,8
Ikasketetako batezbesteko nota	6,5	6,7	6,6	6,6	6,5	6,6	6,6	6,6	6,6	6,6	6,3	6,1
Inkestaren urtea	2006-IV	2007-IV	2008-IV	2009-IV	2010-IV	2011-IV	2013-II	2013-IV	2014-IV	2015-IV	2016-IV	2017-IV
Jasotako erantzunak guztira	82%	74%	73%	78%	81%	80%	82%	75%	78%	77%	76%	69%
Elkarrizketatutako emakumeak	80%	74%	75%	77%	83%	78%	81%	76%	80%	77%	76%	66%
Elkarrizketatutako gizonak	84%	73%	70%	81%	79%	83%	83%	74%	77%	76%	76%	73%

TITULAZIOA – Enplegu egoera. 2014ko Promozioa 2017 IV hiruh.

Besteren konturako lana



KONPARAKETA – Ikasketen amaieratik lehen enplegua lortu arte igarotako denbora tartea



II. Taula TITULAZIOA – Laneratzeari lotutako datuak

	PROMOZIOA											
	2.003	2.004	2.005	2.006	2.007	2.008	2.009	2.010	2.011	2.012	2.013	2.014
Inkestaren urtea	2006-IV	2007-IV	2008-IV	2009-IV	2010-IV	2011-IV	2013-II	2013-IV	2014-IV	2015-IV	2016-IV	2017-IV
Jarduera-tasa	94%	95%	95%	92%	88%	84%	89%	87%	87%	98%	93%	98%
Enplegu-tasa	84%	86%	84%	69%	72%	66%	65%	61%	66%	73%	77%	84%
Okupazio-tasa	89%	91%	88%	76%	82%	78%	73%	70%	76%	74%	83%	85%
Langabezia-tasa	11%	9%	12%	24%	18%	22%	27%	30%	24%	26%	17%	15%
Ikasketen amaieratik 1. enplegura arteko denbora (batez bestekoa hilabetetan)	10	13	8	8	6	9	11	12	9	10	9	7
1. enplegura aurkitzeko denbora (batez bestekoa hilabetetan)	5	6	4	3	3	4	5	6	5	7	7	5
Lan-esperientzia duten biztanle aktiboan %	96%	97%	96%	91%	93%	91%	90%	89%	90%	92%	91%	95%
Laneratze bideak												
Gizarte-ingurunea (familia, lagunak, sare pertsonal eta profesionala...)	25%	21%	20%	23%	23%	21%	25%	32%	27%	24%	32%	32%
Auto-hautagaitza (enpresei aurkezpenak egin eta CVak bidaltzea, prentsa-iragarkiak, etab.)	20%	16%	15%	12%	9%	13%	17%	13%	15%	18%	14%	8%
Oposizioak eta enplegu publikoko lan-poltsak	3%	6%	4%	7%	1%	5%	6%	5%	2%	4%	11%	9%
Unibertsitatea, praktikak enpresetan	12%	16%	21%	17%	25%	19%	13%	12%	15%	16%	16%	6%
Internet	14%	18%	26%	22%	22%	16%	16%	13%	20%	19%	16%	23%
Gratuondoko ikasketak, Lanbide Heziketa, beka										3%	2%	4%
Autoenplegua	2%	2%	2%	1%	2%	6%	4%	6%	5%	4%	2%	6%
Bestelakoak										12%	7%	13%
EMAKUMEAK												
Jarduera-tasa	95%	96%	97%	94%	88%	88%	89%	88%	88%	98%	87%	97%
Enplegu-tasa	85%	88%	85%	75%	74%	71%	65%	65%	71%	73%	63%	73%
Okupazio tasa	90%	91%	88%	80%	84%	81%	73%	74%	81%	74%	73%	75%
Langabezia-tasa	10%	9%	12%	20%	16%	19%	27%	26%	19%	26%	27%	25%
Ikasketen amaieratik 1. enplegura arteko denbora (batez bestekoa hilabetetan)	10	13	8	8	6	9	12	11	8	11	10	10
1. enplegura aurkitzeko denbora (batez bestekoa hilabetetan)	4	6	4	3	2	4	5	5	5	7	9	8
Lan-esperientziadun emakumezko biztanle aktiboan %	95%	97%	96%	91%	95%	93%	90%	91%	93%	91%	85%	91%

JARDUERA TASA: lan egiten duten pertsonen eta enplegurik izan ez arren bila ari diren eta lanean hasteko moduan dauden pertsonen %, (erantzunen) guztiaren aldean. Pertsona aktiboak pertsona landunak eta langabetuak dira.

ENPLEGU-TASA: enplegu ordaindua duten edo beren kontura jarduten duten pertsonen %, (erantzunen) guztiaren aldean.

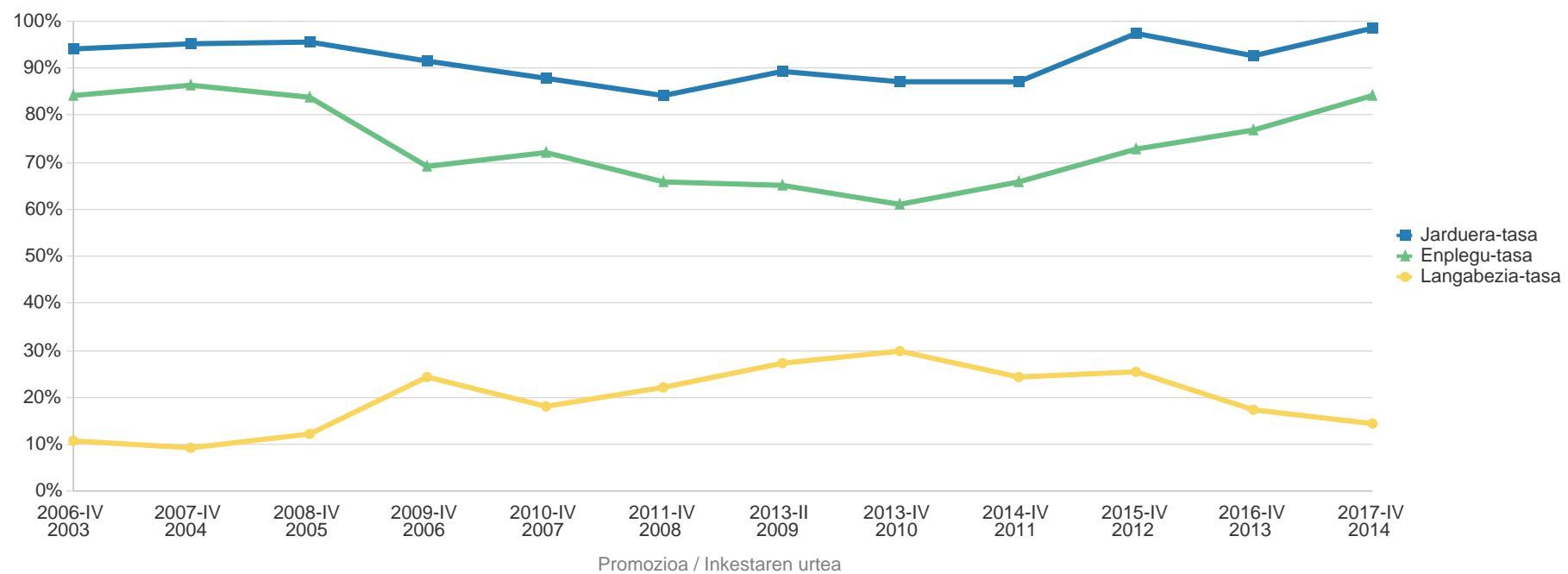
LANGABEZIA TASA: enplegu ordaindurik ez duten, lan bil ari diren eta lanerako moduan dauden pertsonen %, biztanle aktiboan guztiaren aldean.

OKUPAZIO TASA: enplegu ordaindua duten edo beren kontura jarduten duten pertsonen %, biztanle aktiboan guztiaren aldean.

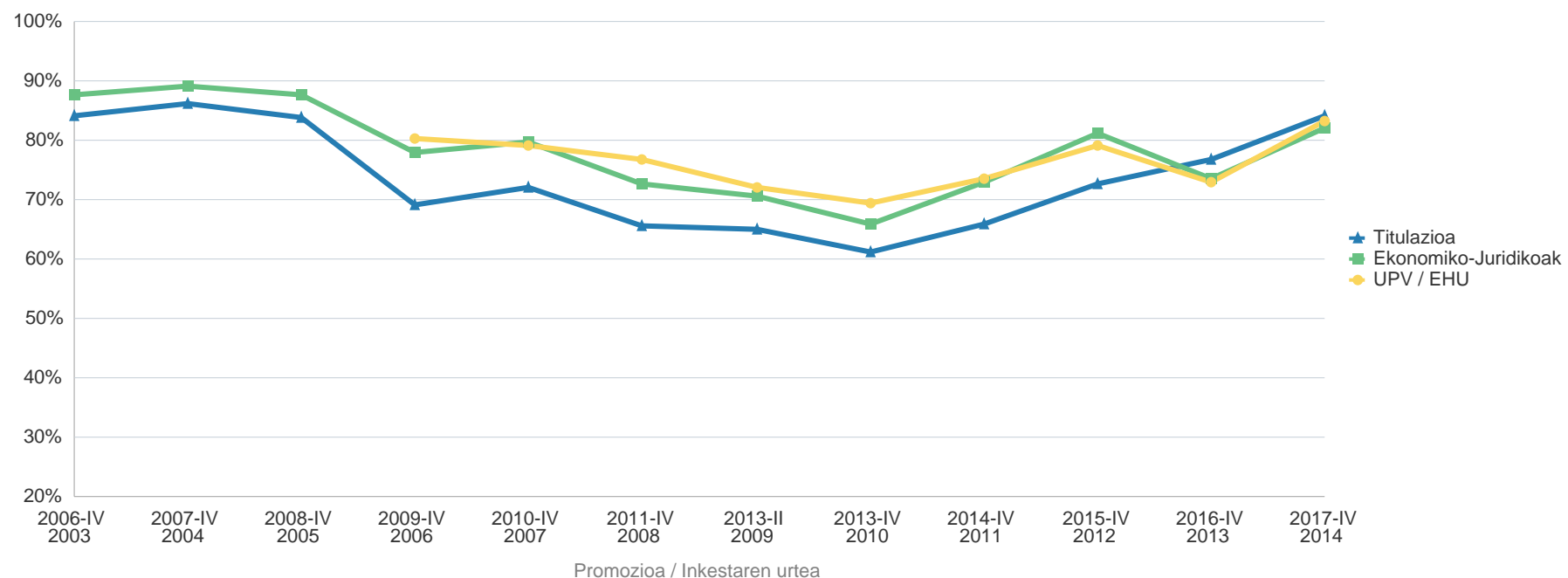
IKASKETAK AMAITU ETA LEHEN LANA AURKITU ARTE IGAROTAKO DENBORA: lan-esperientzia duen Biztanleria Aktiboak erantzun dezala, ikasketak amaitu aurretik lanean egon diren pertsonak izan ezik.

LAN - ESPERIENTZIA DUEN BIZTANLERIA AKTIBOA (%): Lanean dabilen edo lan - esperientzia duen pertsona kopurua, Biztanleria aktiboan aldean

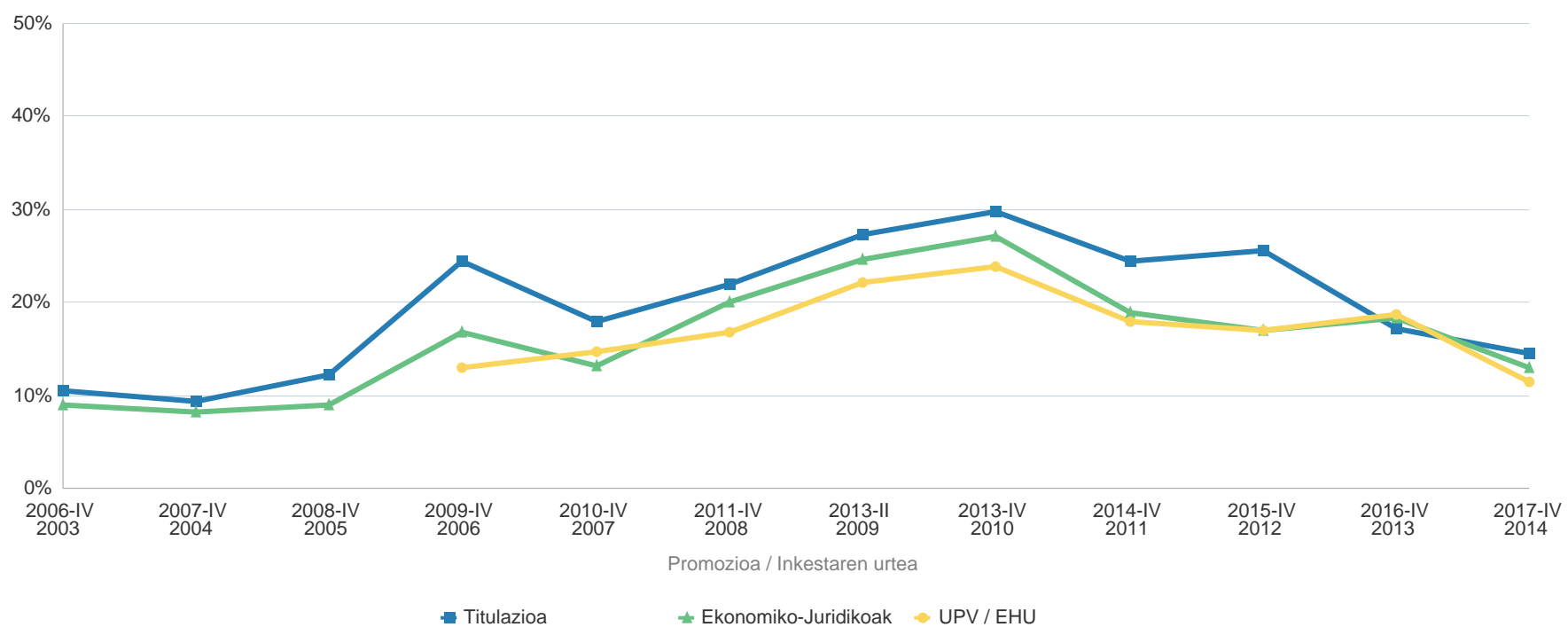
TITULAZIOA - Jarduera, Enplegu eta Langabezia-tasak



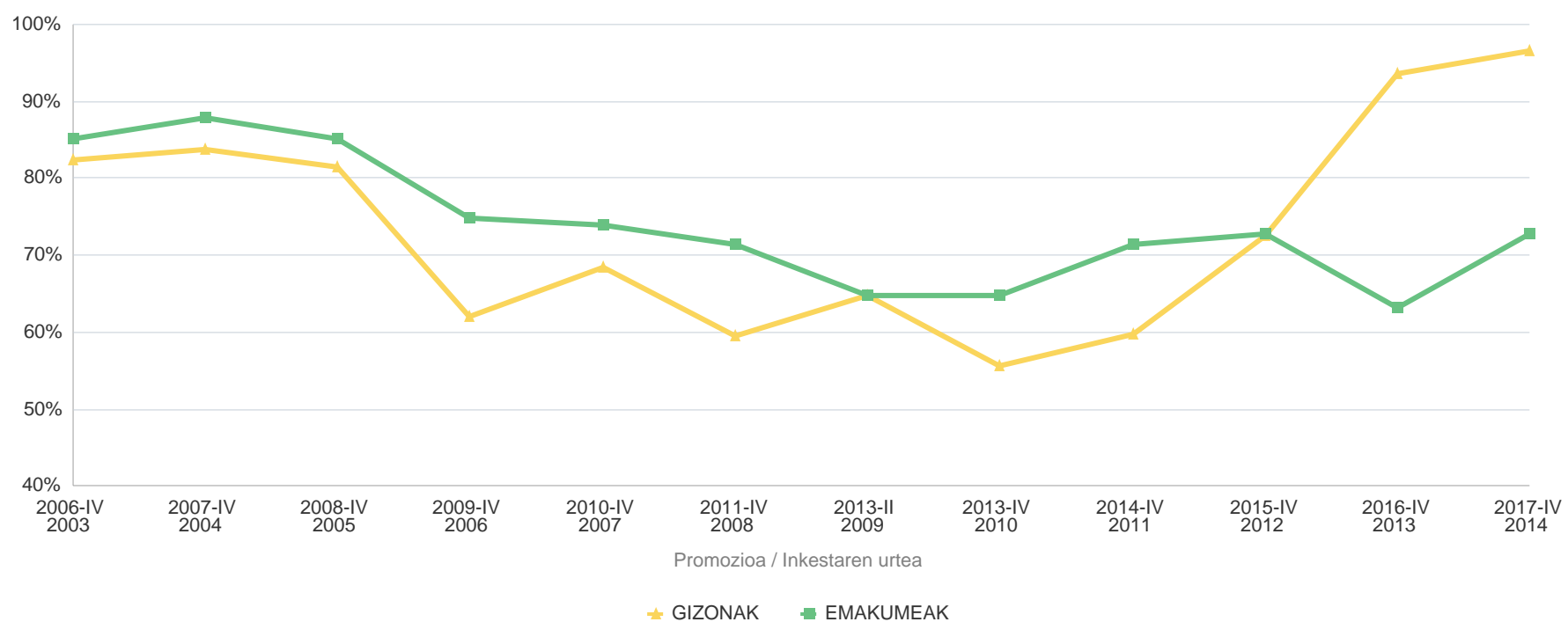
KONPARAKETA - Enplegu-tasa



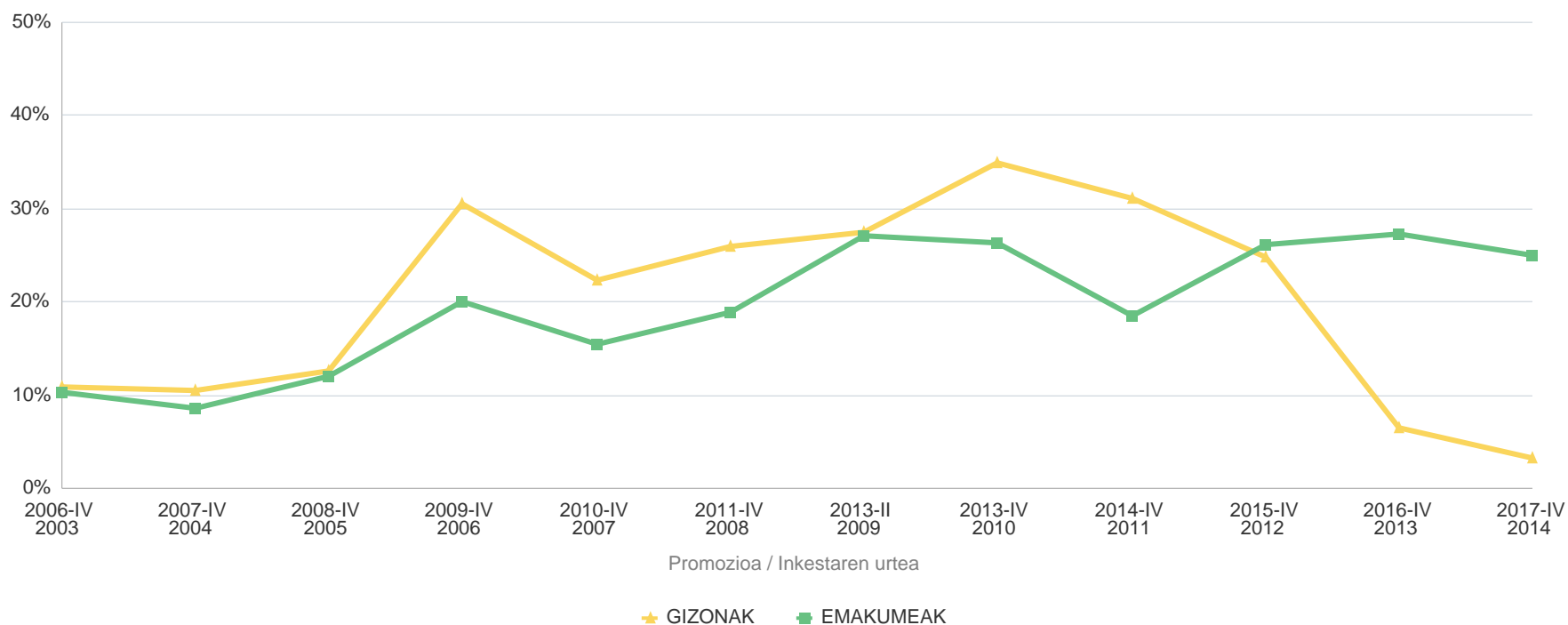
KONPARAKETA - Langabezia-tasa



TITULAZIOA - Enplegu-tasa, sexuaren arabera



TITULAZIOA - Langabezia-tasa, sexuaren arabera



III. Taula. TITULAZIOA - Pertsona landunen enpleguari buruzko beste datu batzuk.

	PROMOZIOA											
	2.003	2.004	2.005	2.006	2.007	2.008	2.009	2.010	2.011	2.012	2.013	2.014
Inkestaren urtea	2006-IV	2007-IV	2008-IV	2009-IV	2010-IV	2011-IV	2013-II	2013-IV	2014-IV	2015-IV	2016-IV	2017-IV
Goi Mahiako ikasketei egokitutako enplegua (zuzendaritza, unibertsitate-teknikaria eta laguntza-teknikaria)	64%	65%	55%	63%	55%	58%	53%	47%	50%	56%	60%	62%
Unibertsitate mailako prestakuntza behar da	55%	64%	65%	75%	75%	63%	63%				55%	54%
Unibertsitate mailako funtzioak	46%	62%	55%	66%	66%	55%	58%				55%	57%
Ikasketekin lotuta (dezente edo asko)	57%	69%	68%	74%	73%	68%	66%	58%	66%	59%	53%	48%
Hileko batezbesteko soldata garbia (lanaldi osoan) 14 ordaintekin	1.146€	1.245€	1.300€	1.328€	1.267€	1.335€	1.319€	1.236€	1.210€	1.233€	1.384€	1.516€
Lanaldi murriztua	8%	6%	5%	10%	12%	15%	18%	23%	23%	18%	17%	13%
Enplegu egonkorra/Enplegua, guztira	55%	57%	61%	62%	59%	54%	53%	47%	38%	49%	71%	72%
Soldatapeko finkoak / Soldatapekoak guztira (%)	52%	55%	60%	60%	58%	49%	50%	43%	33%	46%	70%	69%
Soldatapekoak ez diren biztanle landunak/Biztanle landunak, guztira	6%	4%	4%	3%	3%	9%	6%	7%	7%	7%	2%	8%
Batezbesteko asebetetzea (batazbestekoa 0-10 eskalan)												
Betetzen diren funtzioak	7,2	7,5	7,7	7,6	7,3	7,6	7,1	7,2	7,3	7,5	7,2	7,8
Soldata	6,1	6,0	6,3	6,0	6,4	6,4	6,2	6,3	6,4	6,4	6,3	6,8
Lan-egonkortasuna (edo horren aukera)	7,2	7,2	7,3	7,4	7,0	6,8	6,1	6,1	6,3	6,7	7,1	7,7
Batesbesteko asebetetzea	7,0	7,2	7,3	7,3	7,1	7,2	6,8	6,8	7,0	7,1	7,0	7,3
BIZT. GUZTIRA LANDUNAK (balioespena)	583	513	433	376	364	318	319	358	352	315	166	77
EMAKUMEEN ENPLEGUA												
Goi Mahiako ikasketei egokitutako enplegua (zuzendaritza, unibertsitate-teknikaria eta laguntza-teknikaria)	58%	61%	50%	59%	53%	59%	45%	39%	40%	50%	48%	54%
Unibertsitate mailako prestakuntza behar da	51%	62%	68%	73%	77%	63%	64%				52%	52%
Unibertsitate mailako funtzioak	42%	60%	56%	64%	64%	54%	57%				57%	48%
Ikasketekin lotuta (dezente edo asko)	57%	68%	500%	77%	77%	68%	71%	56%	63%	58%	52%	43%
Hileko batezbesteko soldata garbia (lanaldi osoan) 14 ordaintekin	1.097€	1.177€	1.248€	1.260€	1.249€	1.306€	1.302€	1.187€	1.168€	1.151€	1.276€	1.363€
Lanaldi murriztua	9%	8%	6%	12%	11%	15%	21%	25%	30%	21%	17%	21%
Enplegu egonkorra/Enplegua, guztira	53%	58%	59%	58%	57%	51%	48%	46%	35%	49%	70%	67%
Soldatapeko finkoak / Soldatapekoak guztira (%)	51%	56%	60%	56%	56%	48%	46%	42%	32%	45%	68%	67%
Soldatapekoak ez diren biztanle landunak/Biztanle landunak, guztira	4%	5%	4%	2%	3%	6%	4%	7%	4%	6%	4%	0%
Batezbesteko asebetetzea (batazbestekoa 0-10 eskalan)												
Betetzen diren funtzioak	7,3	7,6	7,7	7,6	7,5	7,7	7,0	7,1	7,4	7,5	7,7	7,8
Soldata	6,2	6,1	6,3	5,9	6,4	6,5	6,3	6,4	6,6	6,4	6,3	6,4
Lan-egonkortasuna (edo horren aukera)	7,1	7,2	7,2	7,4	7,0	6,9	6,2	6,0	6,3	6,8	7,1	7,4
Batesbesteko asebetetzea	7,1	7,3	7,3	7,3	7,2	7,2	6,8	6,7	7,0	7,0	7,2	7,2
EMAKUME LANDUNAK (balioespena)	358	316	276	234	237	186	202	225	203	176	80	36

IKASKETEI EGOKITUTAKO ENPLEGUA: Goi mailako hezkuntzarekin lotutako enplegua duten pertsona landunen % (unibertsitatekoa edo goi mailako profesionala). CNO 2011ko epigrafe hauetan sailkatutako lanpostuak barne hartzen ditu: 1. Enpresen zuzendaritza eta kudeaketa, 2. Unibertsitateko titulazioei loturiko lanbideetako profesional zientifiko eta intelektualak eta 3. Laguntzarako teknikariak eta profesionalak.

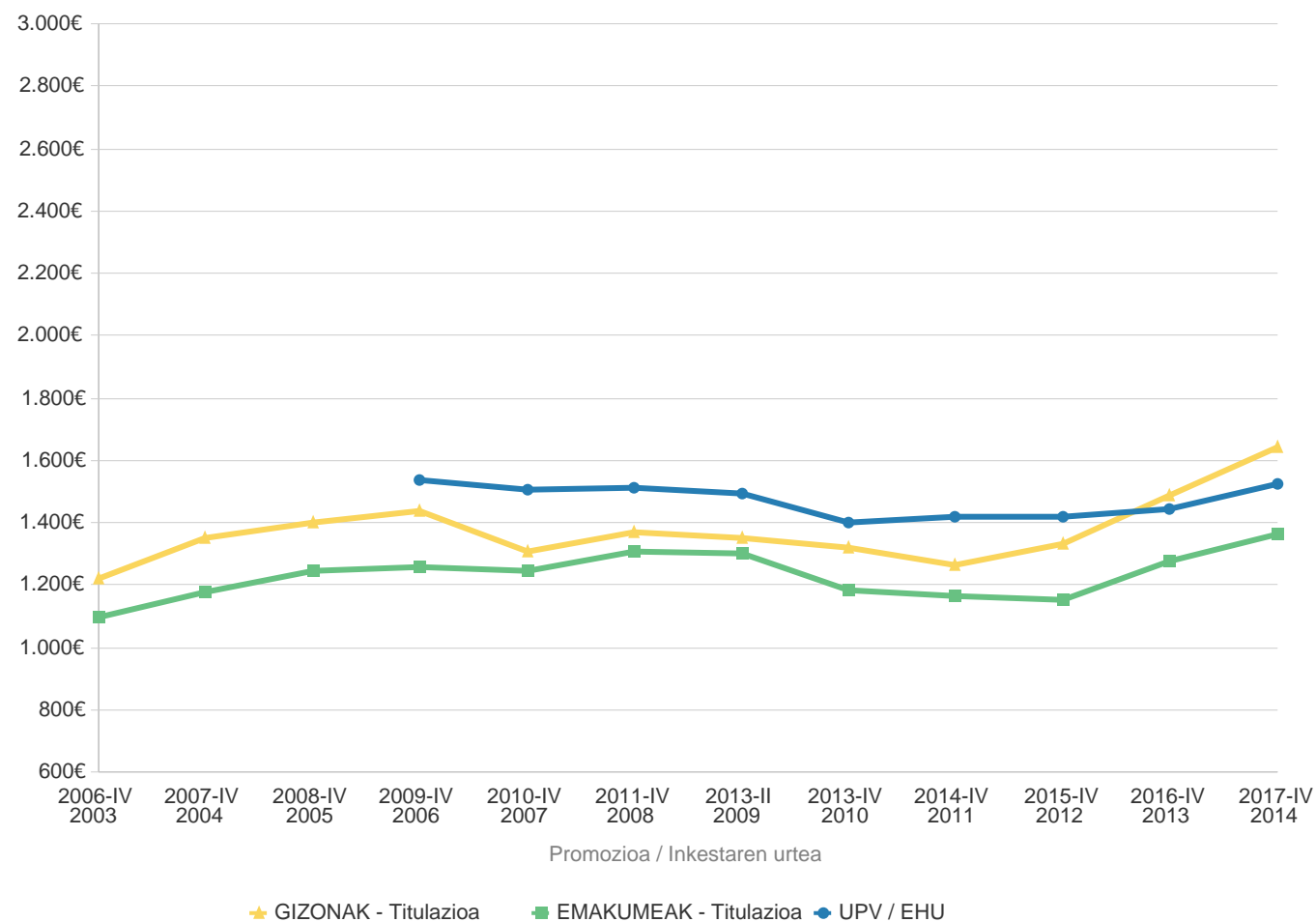
UNIBERTSITATE-PRESTAKUNTZAREN BEHARRA: Duten lanpostua lortzeko unibertsitate mailako ikasketak ezinbestekoak dituzten pertsona landunen %.

UNIBERTSITATE MAILAKO FUNTZIOAK: Unibertsitate mailako funtzioak (edo neurri handi batean parekagarriak direnak) dituzten lanpostuetan dauden pertsona landunen %, lanpostua eskuratzeko eskatzen den ikasketa-maila kontuan izan gabe.

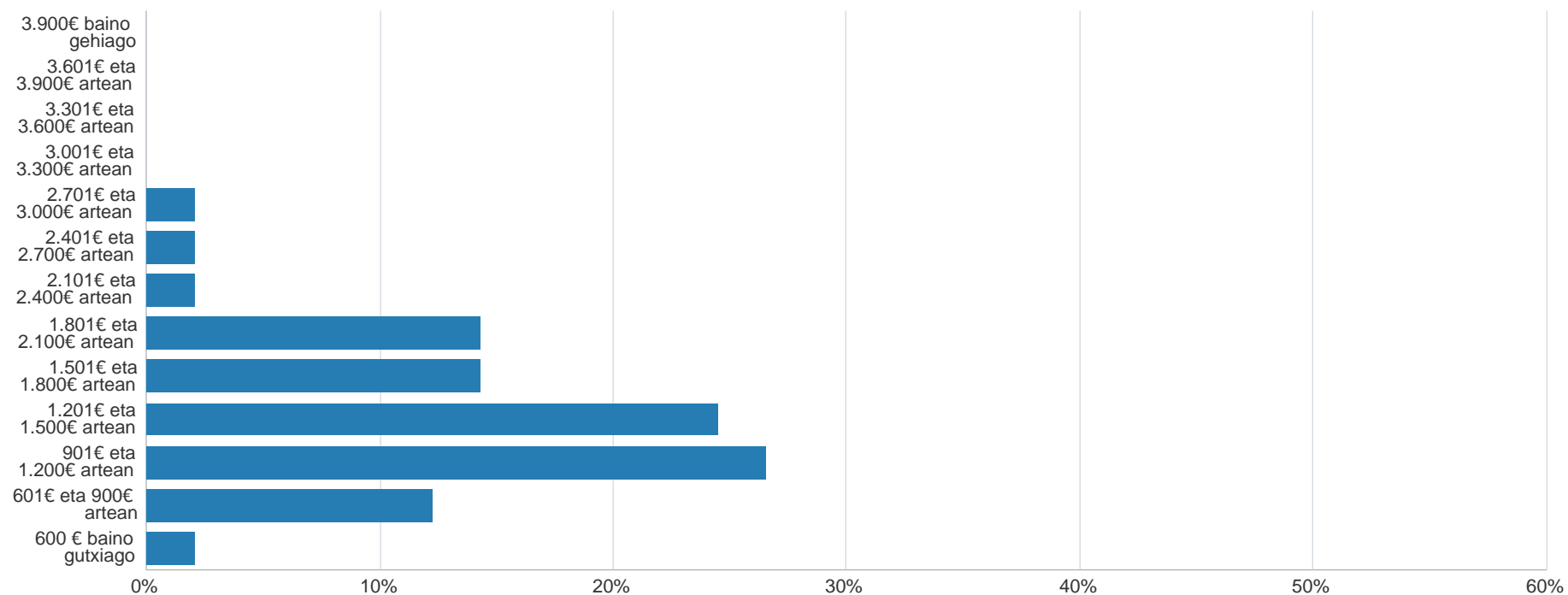
BEREN IKASKETEKIN LOTUTA: Duten lanak unibertsitatean egindako ikasketekin lotura DEZENTEA edo HANDIA duela uste duten pertsona landunen %.

ENPLEGU EGONKORRA: Norberaren konturako landunen (autonomo edo enplegatzaile), kontratu mugagabea duten besteren konturako landunen edo kooperatibisten %

KONPARAKETA - Hileko batezbesteko soldata garbia 14 ordaintekin (lanaldi osoan dagoen pertsona landuna)

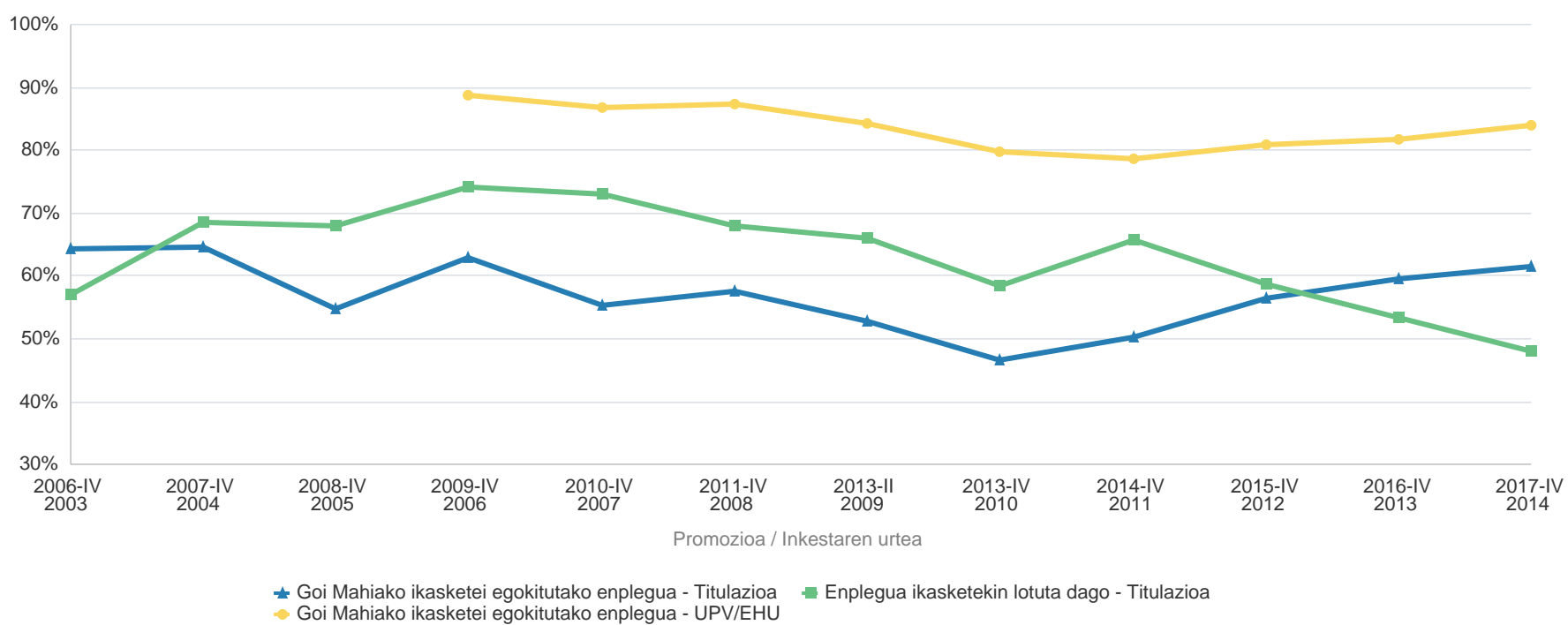


TITULAZIOA - Soldata-tarte bakoitzeko pertsona landunen artean (lanaldi osoan eta lanaldi murriztuan)

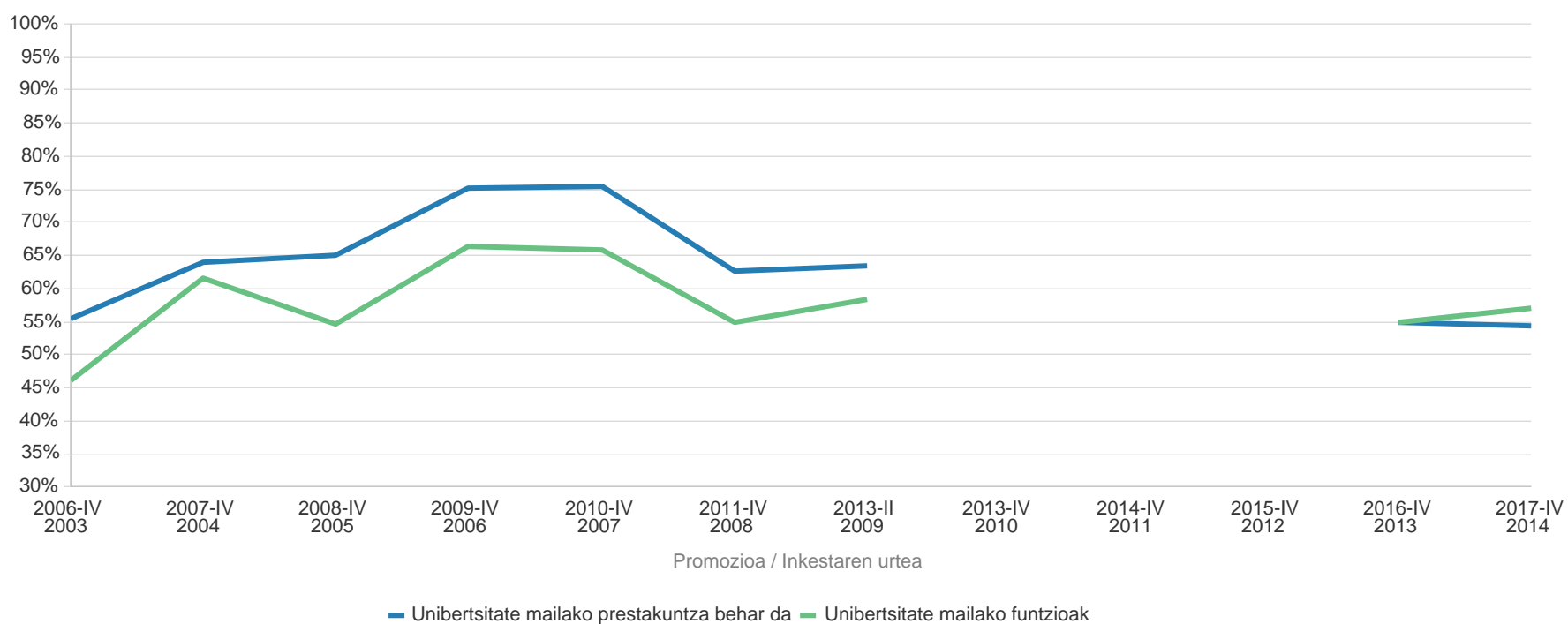


Erantzun duten pertsona kopurua: 49
Landunak: 53
Titulua lortu duten pertsona kopurua: 91

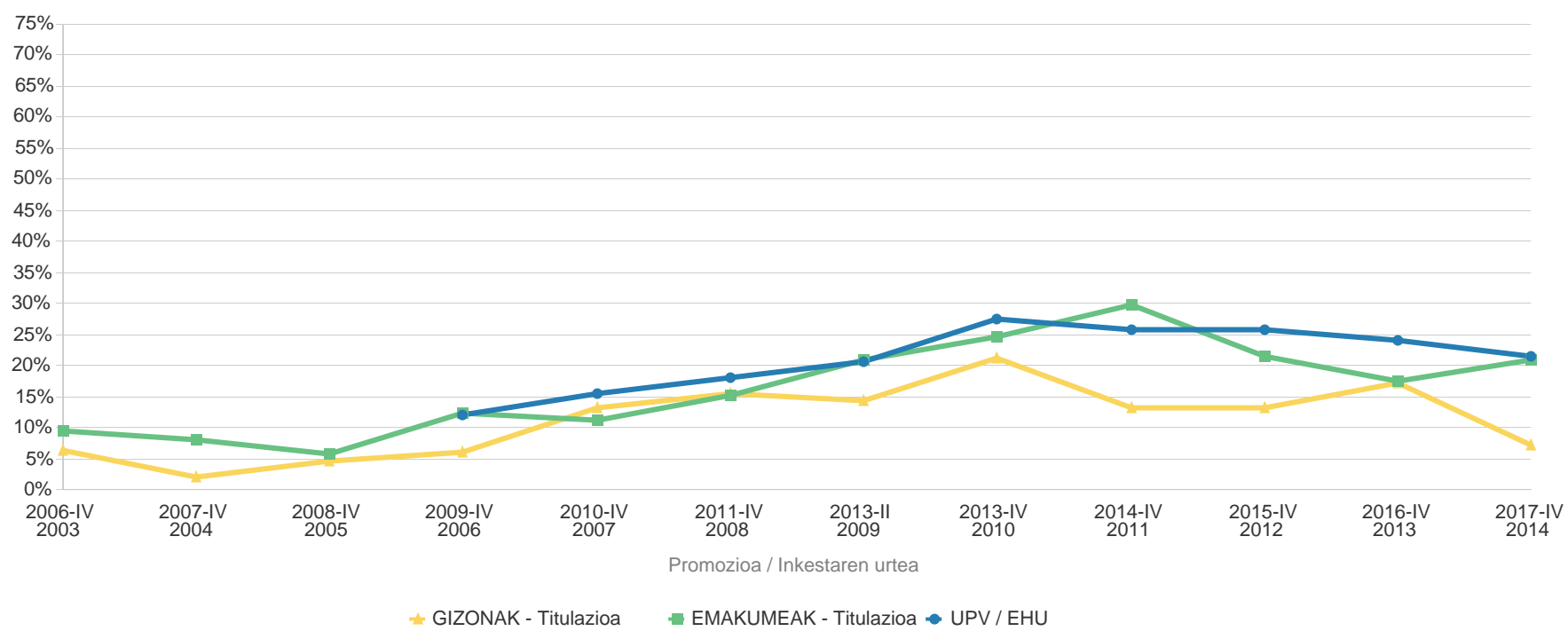
TITULAZIOA - Enpleguaren kalitatea (I)



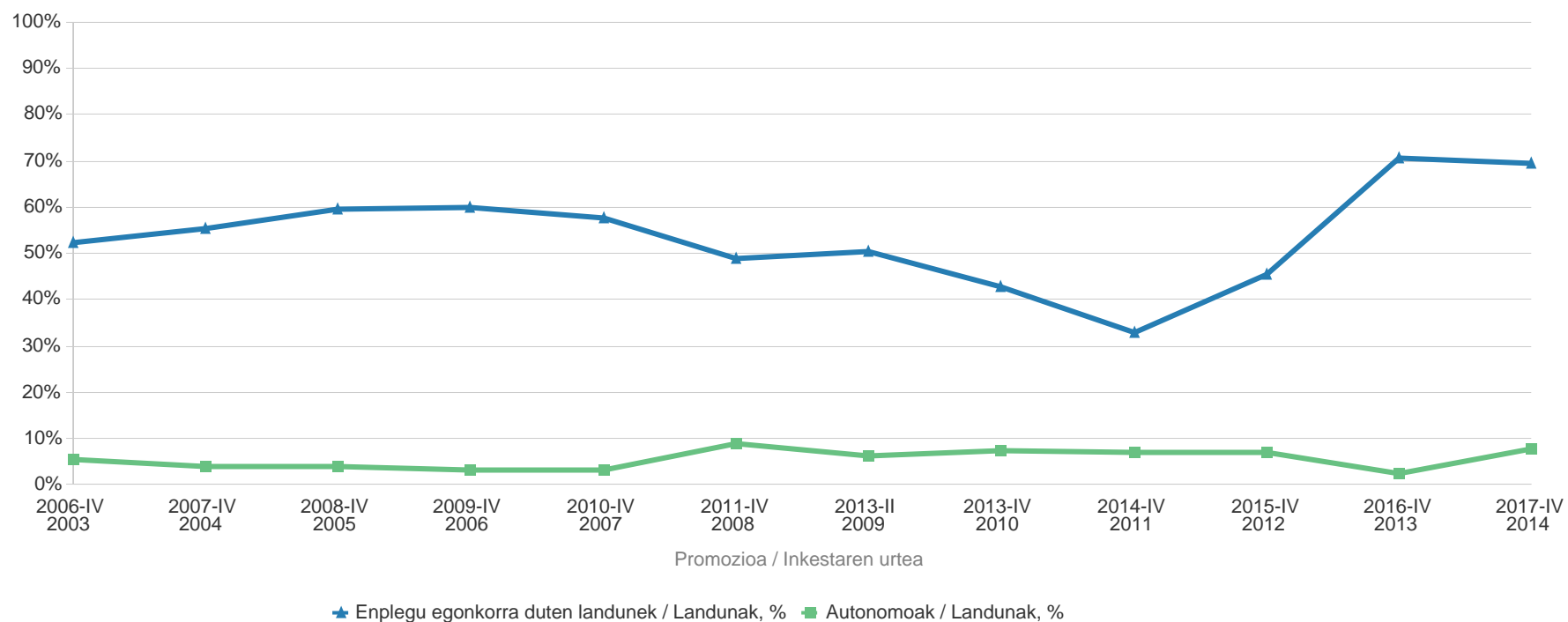
TITULAZIOA - Enpleguaren kalitatea (II)



KONPARAZIOA - Lanaldi murriztua duten landunen portzentajea



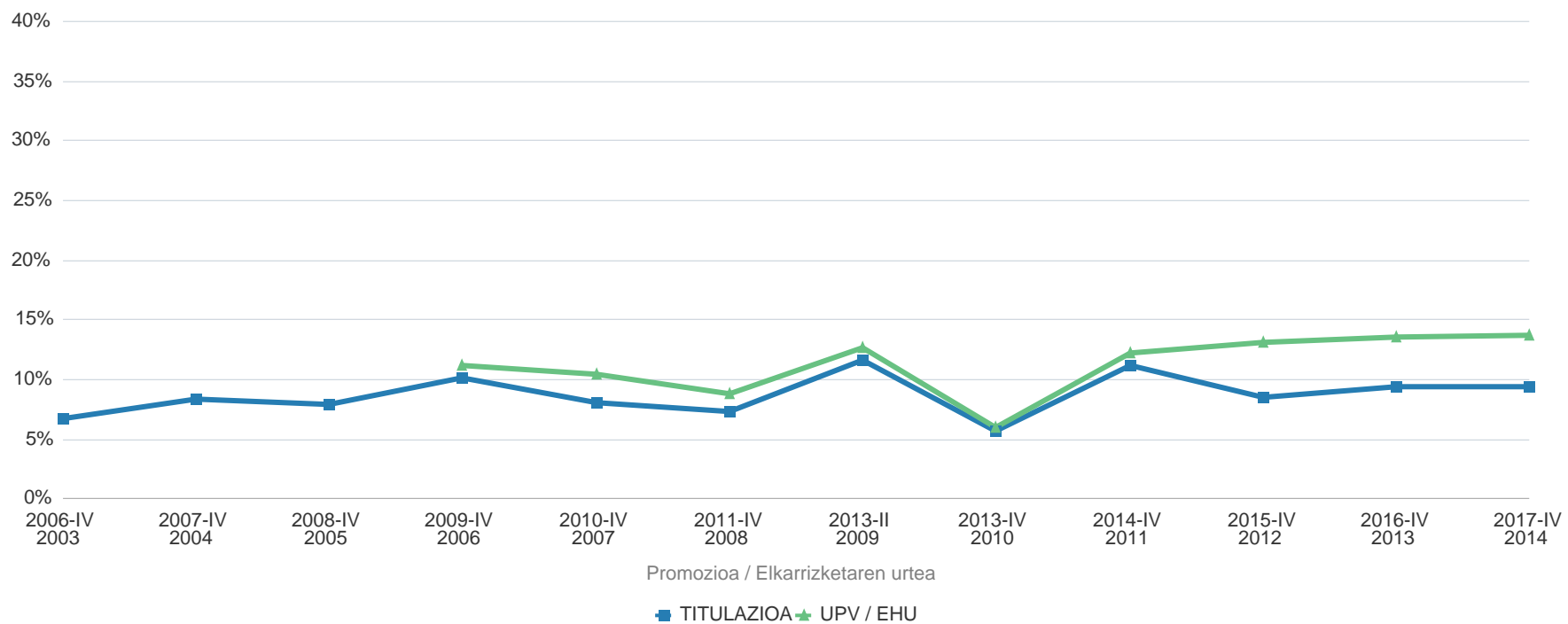
TITULAZIOA - Landun finko eta autonomoen portzentajea (%)



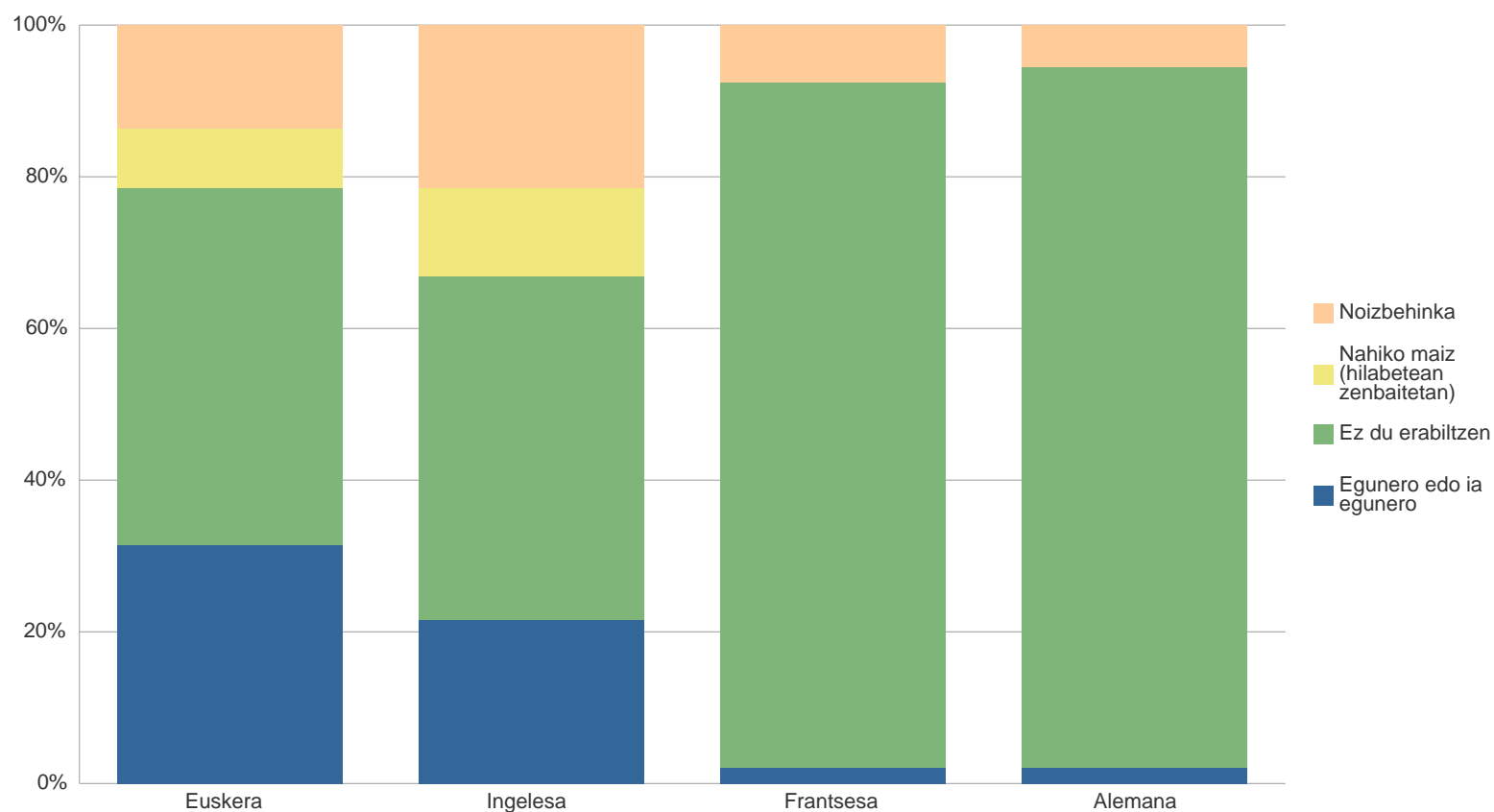
III. Taula (Jarraipena). TITULAZIOA – Pertsona landunen enpleguari buruzko beste datu batzuk

	PROMOZIOA											
	2.003	2.004	2.005	2.006	2.007	2.008	2.009	2.010	2.011	2.012	2.013	2.014
Inkestaren urtea	2006-IV	2007-IV	2008-IV	2009-IV	2010-IV	2011-IV	2013-II	2013-IV	2014-IV	2015-IV	2016-IV	2017-IV
Enpresaren jarduera arloa												
Nekazaritza	0%	0%	0%	0%	0%	0%	0%	0%	0%	1%	0%	0%
Industria	17%	14%	16%	15%	16%	13%	21%	15%	21%	19%	13%	19%
Eraikuntza	5%	6%	4%	1%	3%	1%	3%	2%	2%	4%	2%	2%
Zerbitzuak	77%	80%	80%	83%	80%	86%	76%	83%	77%	77%	85%	79%
Enpresaren izaera												
Publikoa	4%	6%	4%	8%	7%	9%	8%	4%	7%	6%	8%	12%
Pribatu nazionala	72%	71%	70%	64%	68%	67%	66%	68%	70%	70%	73%	50%
Pribatu multinazionala	21%	18%	20%	20%	17%	19%	20%	23%	20%	21%	15%	31%
Kooperatiba	2%	3%	4%	5%	3%	2%	3%	4%	2%	1%	4%	6%
Publiko-pribatua	10%	1%	2%	3%	5%	3%	3%	2%	1%	2%	0%	2%
Bizilekua EAEtik kanpo duen biztanleria landuna												
Beste herrialde batera	1%	2%	2%	2%	2%	3%	4%	0%	6%	3%	0%	2%
Beste autonomi-erkidego batera	6%	6%	6%	8%	6%	4%	8%	5%	5%	6%	9%	8%
EAEtik kanpora										0%	2%	0%

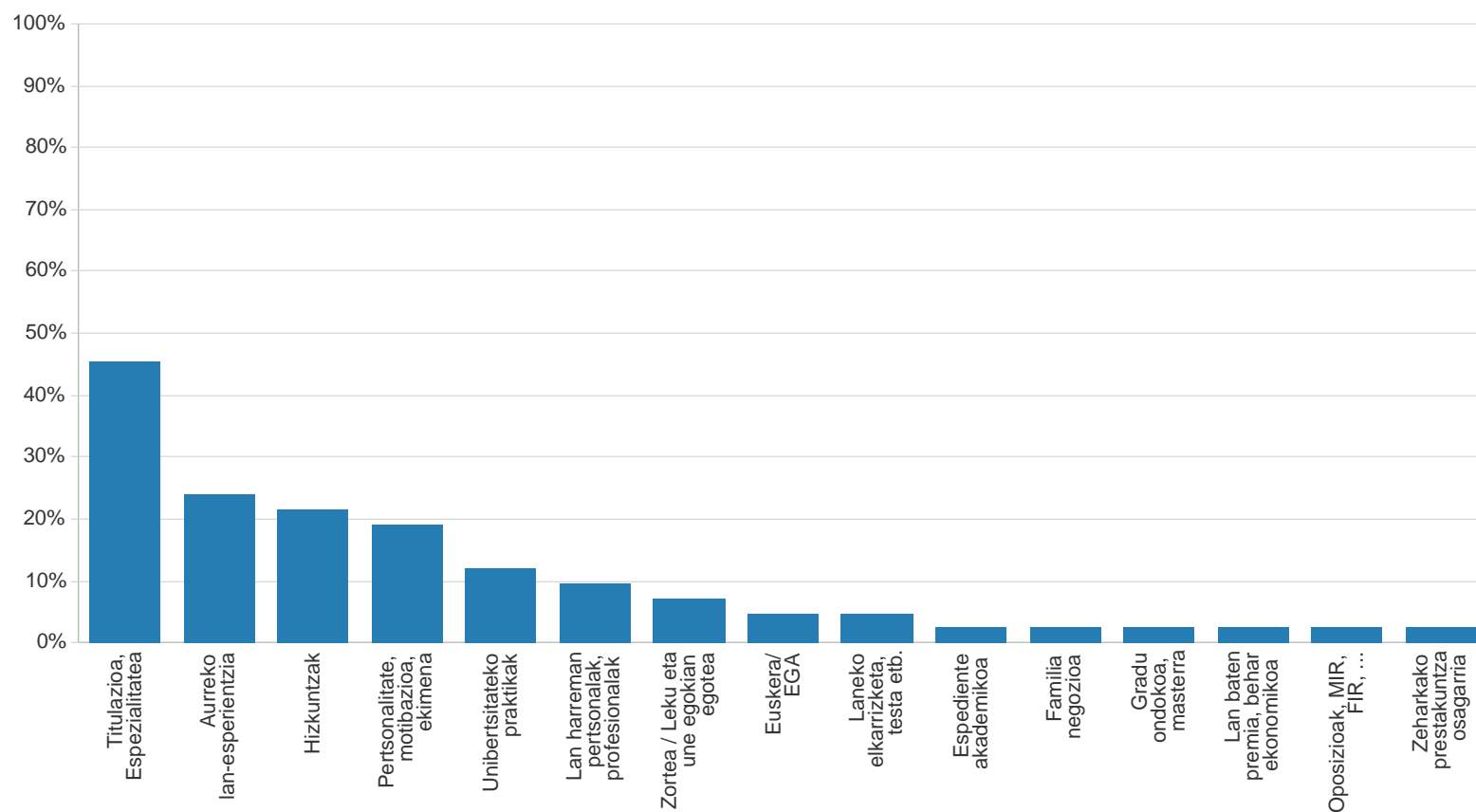
KONPARAZIOA: UPV - EHUn ikasi eta lanagatik EAE-tik kanpo bizi diren landunen kopurua (%)

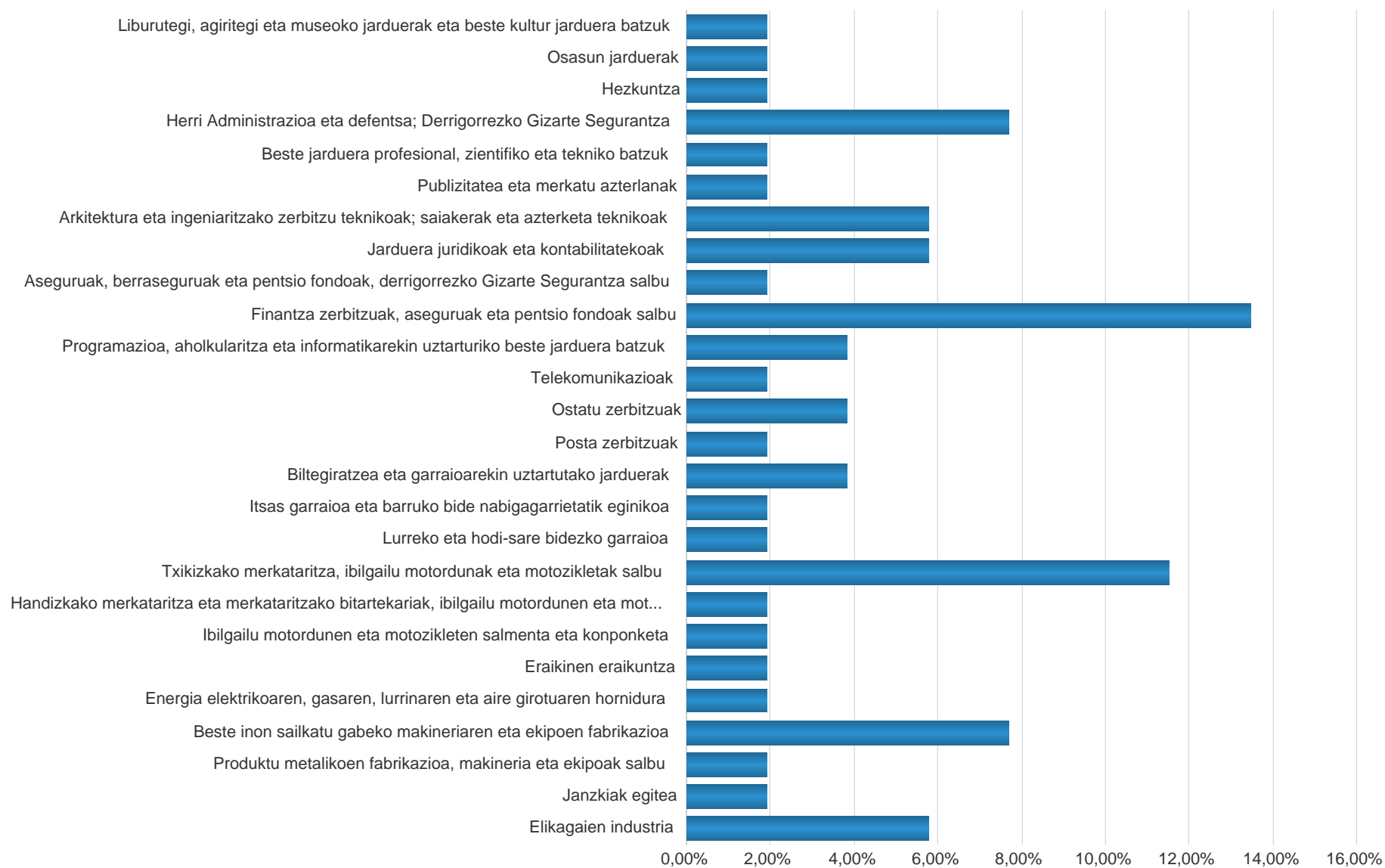


TITULAZIOA - Hizkuntzen erabilera lanean



TITULAZIOA - 1.go enplegua lortzeko garrantzitsutzat jotzen diren alderdiak



TITULAZIOA - Landunek lan egiten duten enpresaren jardura ekonomikoa (CNAE2009, 2 digitu)

IV. Taula. TITULAZIOA - Landunen ogibideak 2017 IV hiruh.. (Cno2011)

Egokitutako enplegua	Enpleguak	GIZON KOP.	EMAKUME KOP.	GUZTIRA	% zutab
Egokitutakoak	Zuzendari nagusiak eta presidente exekutiboak	0	1	1	1,9%
	Banku, finantza-zerbitzu eta aseguru sukurtsaletako zuzendariak	0	1	1	1,9%
	Txikizkako merkataritza enpresetako zuzendariak eta kudeatzaileak	0	1	1	1,9%
	Erizain espezializatugabeak	1	0	1	1,9%
	Epigrafe hauetan sailkatu ez diren irakaskuntzako irakasleak eta profesionalak	1	0	1	1,9%
	Epigrafe hauetan sailkatu ez diren ingeniariak	1	1	2	3,8%
	Kontabilitateko espezialistak	1	2	3	5,8%
	Enpresa-politiken administrazioko espezialistak	0	1	1	1,9%
	Langileei buruzko politika eta zerbitzuetako espezialistak eta antzekoak	0	1	1	1,9%
	Sistemen eta sareen administratzaileak	1	0	1	1,9%
	Trukeko, burtsako eta finantzeko bitartekariak eta horietan laguntza emateko profesionalak	5	1	6	11,5%
	Mailegietako eta kredituetako saltzaileak	2	0	2	3,8%
	Kontu-liburuen eramaileak	0	1	1	1,9%
	Agente eta ordezkari komertzialak	2	0	2	3,8%
	Bitartekariak eta aseguru-agenteak	0	1	1	1,9%
	Erosketa-agenteak	3	1	4	7,7%
	Zuzendaritzako eta administrazioko laguntzaileak	1	0	1	1,9%
	Programatzaile informatikoak	0	1	1	1,9%
	Ikus-entzunezko grabaketako teknikariak	1	0	1	1,9%
	Guztira		19	13	32
Ez egokitutakoak	Kontabilitateko langileak	0	0	0	0,0%
	Ekoizpenean laguntzeko zerbitzu-bulegoko langileak	0	1	1	1,9%
	Logistikako eta bidaiarien eta salgaien garraioko langileak	1	0	1	1,9%
	Posta-zerbitzuetako langileak (mostradorekoak izan ezik)	0	1	1	1,9%
	Datu-grabatzaileak	1	4	5	9,6%
	Epigrafe honetan sailkatu ez diren administrazioko langileak, jendeari arreta ematen ez diotenak	1	0	1	1,9%
	Hoteletako harreragileak	0	1	1	1,9%
	Fakturen eta zorren kobratzaileak eta antzeko langileak	1	0	1	1,9%
	Dendetako eta biltegietako atalburuak	0	1	1	1,9%
	Dendetako eta biltegietako saltzaileak	2	2	4	7,7%
	Telemarketinako operadoreak	0	0	0	0,0%
	Kutxazainak eta txartel-saltzaileak (banketxeetakoak izan ezik)	0	0	0	0,0%
	Autonomia-erkidegoetako poliziak	1	0	1	1,9%
	Udaltzainak	1	0	1	1,9%
	Nekazaritzako eta industriako makinaren mekanikariak eta doitzzaileak	1	0	1	1,9%
	Manufaktura-industrietako peoiak	0	1	1	1,9%
	Guztira		9	11	20
Erantzuten duten landunak		28	24	52	100,0%
Biztanleria landuna			GIZON	EMAKUME	GUZTIRA
			29	24	53

V. Taula. TITULAZIOA – Kompetentziak. Lortutako kompetentzien eta horiek lanerako duten erabilgarritasunaren balorazioa

	FORMAKUNTZA BALORAZIOA										ERABILGARRITASUNA POSTUAN									
	PROMOZIOA										PROMOZIOA									
	2.002	2.003	2.004	2.005	2.006	2.007	2.008	2.009	2.013	2.014	2.002	2.003	2.004	2.005	2.006	2.007	2.008	2.009	2.013	2.014
OINARRIZKO PRESTAKUNTZA																				
Prestakuntza teorikoa	6,6	7,1	7,2	7,0	7,0	7,0	7,1	6,9	7,0	5,3	5,7	5,7	5,7	5,5	6,1	5,8	6,1	5,2		
Prestakuntza praktikoa unibertsitatean	5,6	5,8	4,5	4,1	4,4	5,2	5,0	4,9	6,2	5,5	5,4	5,1	5,1	5,7	5,5	6,2	5,8	5,6		
Praktikak enpresetan (in situ, practicum...)	4,9	4,8	6,1	6,1	6,6	7,0	6,5	6,2	5,1	5,1	5,0	6,2	6,5	6,6	7,1	7,3	6,5	4,7		
ADIERAZPENA ETA HARREMANA																				
Idazmena	5,5	5,3	5,7	5,9	5,6	6,1	6,1	6,0	5,2	5,9	5,9	6,3	6,3	6,5	6,5	6,8	6,4	6,0		
Mintzamena	4,9	5,0	5,5	5,6	5,3	6,0	6,0	5,9	5,3	5,8	6,2	6,6	6,7	7,0	6,5	7,3	6,9	7,0		
Talde-lana	5,1	5,2	5,7	5,8	5,6	6,5	6,4	6,3	5,6	6,3	6,7	6,7	7,1	7,3	7,1	7,5	6,9	6,8		
Taldean lidergoa, gidaritza eta koordinazioa	5,1	5,2	5,7	5,8	5,5	5,7	5,4	5,5	4,8	5,5	5,6	5,6	5,8	6,0	6,3	6,6	6,4	5,8		
PENTSAERA																				
Erabakiak hartzea	4,7	4,9	5,3	5,1	5,1	5,9	5,8	5,8	5,4	5,9	6,4	6,5	6,7	6,9	6,8	7,3	6,9	7,1		
Pentsamendu kritikoa (analisi-gaitasuna, sintesi-gaitasuna...)	5,4	5,2	5,5	5,4	5,3	6,2	6,0	5,9	5,7	6,2	6,4	6,4	6,4	6,4	6,7	6,9	6,6	6,2		
Sormena, berrikuntza	4,6	4,6	4,8	4,8	4,6	5,6	5,4	5,4	4,6	5,6	5,6	5,6	5,8	5,7	6,0	6,3	6,2	5,0		
INSTRUMENTALAK																				
Denboraren eta baliabideen kudeaketa, plangintza	5,5	5,3	5,8	5,9	5,8	6,4	6,3	6,1	6,0	6,4	6,7	6,8	7,1	7,3	6,9	7,5	7,0	7,3		
Dokumentazioa kudeatzeko abilezia	5,3	4,0	6,0	5,9	5,5	6,4	6,3	6,1	6,0	6,3	6,4	6,9	6,9	6,9	6,8	7,2	6,8	6,3		
Atzerriko hizkuntzak	3,5	3,7	3,5	3,5	3,6	4,6	4,5	4,7	4,5	4,1	4,3	4,4	5,0	4,4	5,3	5,8	6,0	5,1		
Informatika	3,5	4,1	5,0	4,7	5,4	6,0	6,0	5,7	5,2	6,4	6,4	6,9	7,2	7,4	6,9	7,5	7,0	7,1		
ELKARRIZKETAK GUZTIRA	288	549	430	358	404	396	366	364	59	0	270	271	272	217	258	251	190	198	43	0

OHARRA: LANPOSTURAKO ERABILGARRITASUNA atalean unibertsitate-prestakuntza eskatzen duen enplegua edo unibertsitate mailako funtzioak betetzen dituen enplegua dutela erantzun duten pertsonen iritzia bakarrik jaso da.

VI. Taula. TITULAZIOA – Unibertsitatearen balorazioa

	PROMOZIOA									
	2.002	2.003	2.004	2.005	2.006	2.007	2.008	2.009	2.013	2.014
IRAKASLEAK										
Gaitasun pedagogikoa	6,5	6,8	6,9	6,8	6,8	6,9	6,9	6,9	6,9	7,2
Irakasleen ezagutzak	7,3	7,3	7,5	7,5	7,5	7,4	7,4	7,2	7,3	7,6
Hurbilerratasuna	6,7	7,0	7,0	7,0	7,1	7,2	7,2	6,9	6,9	7,2
IRAKASKUNTZA										
Prestakuntza teorikoa	6,6	7,1	7,2	7,0	7,0	7,0	7,1	6,9	7,0	
Prestakuntza praktikoa (unibertsitatean)	5,6	5,8	4,5	4,1	4,4	5,2	5,0	4,9	6,2	
Praktikak in situ, enpresan	4,9	4,8	6,1	6,1	6,6	7,0	6,5	6,2	5,1	
Hizkuntza-politika (euskara-gaztelania eskaintza)	6,0	6,2	6,1	6,9	6,8	6,8	7,1	6,9	7,3	8,0
Prestakuntza zientifiko-humanistikoa jasotzeko erabilgarritasuna	5,9	5,8	6,0	5,9	6,0	6,4	6,3	6,2	5,9	6,7
Lana bilatzeko erabilgarritasuna	5,2	5,5	5,7	5,9	5,7	6,2	6,0	5,7	5,6	5,7
INSTALAZIOAK ETA EKIPAMENDUA										
Ikasgela praktikoa eta laborategiak	5,2	5,8	5,8	6,1	6,3	6,5	6,6	6,5	7,1	6,7
Informatika-gelak	5,3	5,8	5,9	5,9	6,3	6,5	6,8	6,4	7,0	6,6
Liburutegia eta ikasteko gelak	6,6	6,8	6,8	6,6	6,7	6,7	6,8	6,7	7,0	6,9
Sarbideak eta garraioa	7,6	7,7	7,4	7,5	7,8	7,6	7,7	7,5	8,0	8,1
Kafetegia eta jantokia	5,8	5,9	5,8	5,7	5,6	5,7	5,6	5,2	5,3	5,5
BESTELAKO ZERBITZUAK										
Unibertsitateko administrazio-zerbitzua	5,6	5,8	6,0	5,9	6,5	6,4	6,4	6,1	6,7	6,8
Bestelako zerbitzuak (kirolak, orientazioa, ostalua...)	5,6	5,8	5,9	5,6	5,9	6,4	6,1	5,9	5,0	6,0
BESTELAKOAK										
Ikasketa-planak aukera ematen du ikasketak ezarritako denboran amaitzeko	69%	72%	77%	80%	81%	86%	85%	88%	58%	82%
Ikasle gehiegi daude ikasgela bakoitzean	36%	32%	22%	18%	15%	16%	15%	18%	22%	23%
Kanpoko laguntza behar izan du (akademikak, etab.)	69%	65%	65%	68%	71%	70%	64%	68%	71%	76%
Erlazio gutxi dago ikasketen eta lan-merkatuan eskatzen diren ezagutzen artean	31%	28%	25%	25%	23%	24%	23%	24%	27%	32%
ELKARRIZKETAK GUZTIRA	579	547	427	359	402	393	366	374	57	41

OHARRA: Balorazioa elkarrizketari erantzun dioten ikasle guztiek egin dute, edozein dela ere haien lan- edo enplegu-egoera.