



# Merkatu Tekniken Ikerketa/Marketing

## Lan munduratzeari buruzko txostena - 2017

|  | Taulak indizea | Orrialdeak |
|--|----------------|------------|
| <b>I. atala. Deskribapena</b>  |                |            |
| I. Taula. Deskribapena (ikasle kopurua, emakume kopurua, batezbesteko adina, batezbesteko nota...)         |                | 1          |
| II. Taula. Laneratzeari lotutako datuak  |                | 2          |
| <b>II. atala. Enplegua</b>   |                |            |
| III. Taula. Landunen enpleguari buruzko datuak   |                | 4          |
| IV. Taula. Landunen ogibideak 2017 IV hiruh. Cno2011 sailkapena  |                | 9          |
| <b>III. atala. Gaitasunak</b>  |                |            |
| V. Taula. Konpetentziak. Lortutako konpetentzien eta horiek lanerako duten erabilgarritasunaren balorazioa |                | 10         |
| <b>IV. atala. Unibertsitatearekiko gogobetetzea</b>  |                |            |
| VI Taula: Unibertsitatearen balorazioa   |                | 10         |

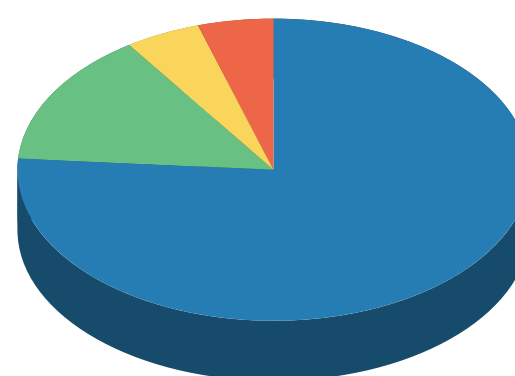
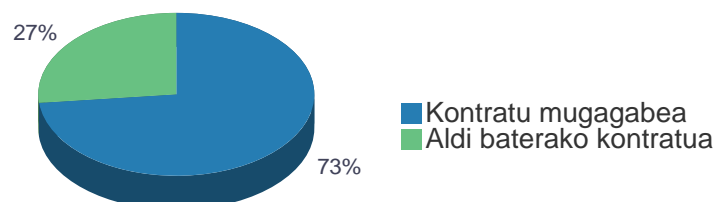
2014an UPV/EHU unibertsitatean ikasketak amaitu dituzten promozioa. Azterketa honetako datuak 2017ko azaroan eta abenduan telefono bidez egindako elkarrizketa pertsonal bidez (CATI) lortu dira. Zuzeneko erantzunen araberako emaitzak, haztatu gabe

## I. Taula. TITULAZIOA - Promozioaren deskribapena (ikasleen bolumena, emakumeen %, adina, batezbesteko nota...)

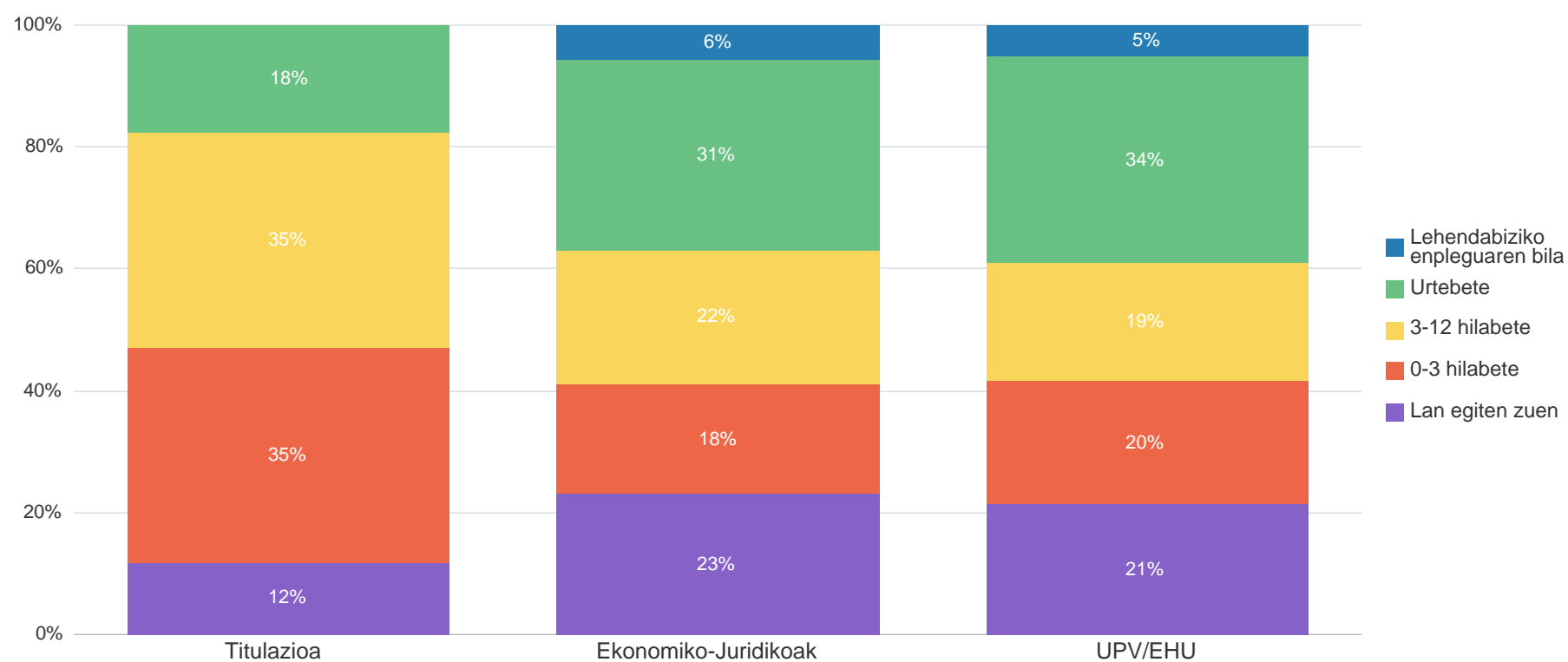
|   | PROMOZIOA      |                |                |                |                |                |                |                |                |                |                |                |
|---|----------------|----------------|----------------|----------------|----------------|----------------|----------------|----------------|----------------|----------------|----------------|----------------|
|   | 2.003          | 2.004          | 2.005          | 2.006          | 2.007          | 2.008          | 2.009          | 2.010          | 2.011          | 2.012          | 2.013          | 2.014          |
| Amaitu duten pertsonen kop.               | 33             | 42             | 44             | 39             | 36             | 33             | 23             | 43             | 28             | 37             | 32             |                |
| Emakumeen % (guztien aldean)              | 70%            | 60%            | 80%            | 74%            | 69%            | 64%            | 61%            | 70%            | 50%            | 46%            | 72%            |                |
| Batez besteko adina (ikasketak amaitzean) | 25             | 25             | 25             | 26             | 26             | 27             | 27             | 27             | 26             | 26             | 25             |                |
| Euskaraz ikasi dutenen %                  |                | 3%             | 14%            | 15%            |                |                |                | 5%             |                | 0%             | 38%            |                |
| Ikasketen batezbesteko iraupena (urteak)  | 2,0            | 2,2            | 2,3            | 2,2            | 2,5            | 3,0            | 2,6            | 2,7            | 2,6            | 2,5            | 3,4            |                |
| Ikasketetako batezbesteko nota            | 7,6            | 7,0            | 6,9            | 7,1            | 6,7            | 6,7            | 6,7            | 6,8            | 6,9            | 6,9            | 6,9            |                |
| <b>Inkestaren urtea</b>                   | <b>2006-IV</b> | <b>2007-IV</b> | <b>2008-IV</b> | <b>2009-IV</b> | <b>2010-IV</b> | <b>2011-IV</b> | <b>2013-II</b> | <b>2013-IV</b> | <b>2014-IV</b> | <b>2015-IV</b> | <b>2016-IV</b> | <b>2017-IV</b> |
| Jasotako erantzunak guztira               | 55%            | 74%            | 77%            | 82%            | 86%            | 73%            | 57%            | 74%            | 71%            | 78%            | 66%            |                |
| Elkarrizketatutako emakumeak              | 52%            | 76%            | 86%            | 83%            | 80%            | 81%            | 64%            | 80%            | 71%            | 74%            | 65%            |                |
| Elkarrizketatutako gizonak                | 60%            | 71%            | 44%            | 80%            | 100%           | 58%            | 44%            | 62%            | 71%            | 89%            | 67%            |                |

## TITULAZIOA – Enplegu egoera. 2014ko Promozioa 2017 IV hiruh.

## Besteren konturako lana



## KONPARAKETA – Ikasketen amaieratik lehen enplegua lortu arte igarotako denbora tartea



## II. Taula TITULAZIOA – Laneratzeari lotutako datuak

|  | PROMOZIOA |         |         |         |         |         |         |         |         |         |         |         |
|--|-----------|---------|---------|---------|---------|---------|---------|---------|---------|---------|---------|---------|
|  | 2.003     | 2.004   | 2.005   | 2.006   | 2.007   | 2.008   | 2.009   | 2.010   | 2.011   | 2.012   | 2.013   | 2.014   |
| Inkestaren urtea   | 2006-IV   | 2007-IV | 2008-IV | 2009-IV | 2010-IV | 2011-IV | 2013-II | 2013-IV | 2014-IV | 2015-IV | 2016-IV | 2017-IV |
| Jarduera-tasa  |           | 94%     | 97%     | 100%    | 100%    | 97%     | 100%    | 100%    | 84%     | 100%    | 92%     | 100%    |
| Enplegu-tasa   |           | 94%     | 97%     | 88%     | 91%     | 74%     | 88%     | 92%     | 78%     | 90%     | 72%     | 95%     |
| Okupazio-tasa  |           | 100%    | 100%    | 88%     | 91%     | 77%     | 88%     | 92%     | 93%     | 90%     | 78%     | 95%     |
| Langabezia-tasa  |           | 0%      | 0%      | 12%     | 9%      | 23%     | 13%     | 8%      | 7%      | 10%     | 22%     | 5%      |
| Ikasketen amaieratik 1. enplegura arteko denbora (batez bestekoa hilabetetan)              |           | 4       | 7       | 5       | 4       | 7       | 10      | 9       | 7       | 10      | 12      | 6       |
| 1. enplegura aurkitzeko denbora (batez bestekoa hilabetetan)                               |           | 4       | 5       | 4       | 2       | 6       | 8       | 7       | 6       | 5       | 6       | 2       |
| Lan-esperientzia duten biztanle aktiboan %   |           | 100%    | 100%    | 94%     | 100%    | 100%    | 100%    | 100%    | 100%    | 100%    | 100%    | 100%    |
| <b>Laneratze bideak</b>  |           |         |         |         |         |         |         |         |         |         |         |         |
| Gizarte-ingurunea (familia, lagunak, sare pertsonal eta profesionala...)                   |           | 13%     | 10%     | 23%     | 14%     | 23%     | 25%     | 36%     | 23%     | 18%     | 8%      | 16%     |
| Auto-hautagaitza (enpresei aurkezpenak egin eta CVak bidaltzea, prentsa-iragarkiak, etab.) |           | 13%     | 23%     | 12%     | 21%     | 9%      | 5%      | 9%      | 23%     | 12%     | 0%      | 11%     |
| Oposizioak eta enplegu publikoko lan-poltsak   |           | 6%      | 3%      | 12%     | 7%      | 5%      | 0%      | 0%      | 5%      | 6%      | 0%      | 0%      |
| Unibertsitatea, praktikak enpresetan   |           | 13%     | 10%     | 12%     | 10%     | 9%      | 15%     | 9%      | 9%      | 0%      | 31%     | 11%     |
| Internet   |           | 38%     | 23%     | 27%     | 28%     | 32%     | 30%     | 36%     | 14%     | 41%     | 38%     | 42%     |
| Gratuondoko ikasketak, Lanbide Heziketa, beka  |           |         |         |         |         |         |         |         |         | 18%     | 8%      | 5%      |
| Autoenplegua   |           | 0%      | 0%      | 0%      | 3%      | 0%      | 5%      | 9%      | 9%      | 0%      | 15%     | 5%      |
| Bestelakoak  |           |         |         |         |         |         |         |         |         | 5%      | 0%      | 11%     |
| <b>EMAKUMEAK</b>   |           |         |         |         |         |         |         |         |         |         |         |         |
| Jarduera-tasa  |           | 100%    | 95%     | 100%    | 100%    | 95%     | 100%    | 100%    | 83%     | 100%    | 94%     | 100%    |
| Enplegu-tasa   |           | 100%    | 95%     | 87%     | 92%     | 80%     | 88%     | 100%    | 75%     | 100%    | 76%     | 100%    |
| Okupazio tasa  |           | 100%    | 100%    | 87%     | 92%     | 84%     | 88%     | 100%    | 90%     | 100%    | 81%     | 100%    |
| Langabezia-tasa  |           | 0%      | 0%      | 13%     | 8%      | 16%     | 12%     | 0%      | 10%     | 0%      | 19%     | 0%      |
| Ikasketen amaieratik 1. enplegura arteko denbora (batez bestekoa hilabetetan)              |           | 5       | 9       | 5       | 4       | 6       | 11      | 8       | 8       | 8       | 12      | 6       |
| 1. enplegura aurkitzeko denbora (batez bestekoa hilabetetan)                               |           | 4       | 6       | 4       | 2       | 5       | 9       | 4       | 8       | 6       | 6       | 2       |
| Lan-esperientziadun emakumezko biztanle aktiboan %   |           | 100%    | 100%    | 93%     | 100%    | 100%    | 100%    | 100%    | 100%    | 100%    | 100%    | 100%    |

**JARDUERA TASA:** lan egiten duten pertsonen eta enplegurik izan ez arren bila ari diren eta lanean hasteko moduan dauden pertsonen %, (erantzunen) guztiaren aldean. Pertsona aktiboak pertsona landunak eta langabetuak dira.

**ENPLEGU-TASA:** enplegu ordaindua duten edo beren kontura jarduten duten pertsonen %, (erantzunen) guztiaren aldean.

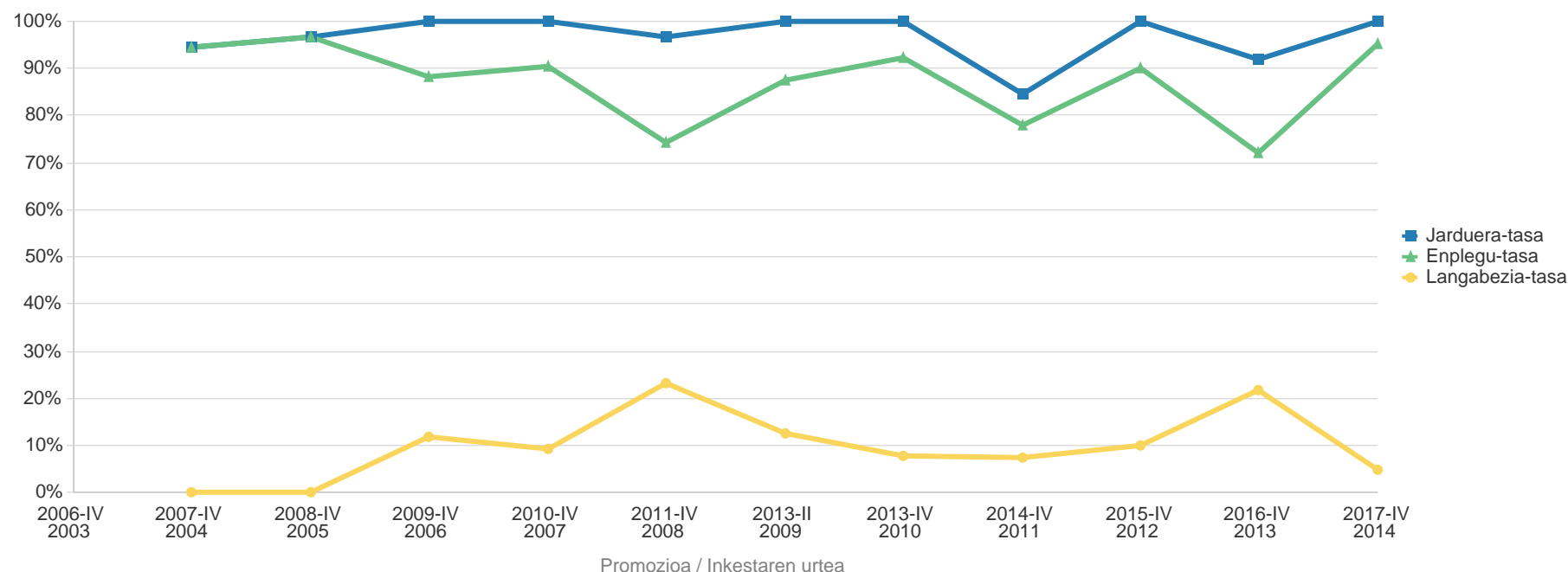
**LANGABEZIA TASA:** enplegu ordaindurik ez duten, lan bil ari diren eta lanerako moduan dauden pertsonen %, biztanle aktiboan guztiaren aldean.

**OKUPAZIO TASA:** enplegu ordaindua duten edo beren kontura jarduten duten pertsonen %, biztanle aktiboan guztiaren aldean.

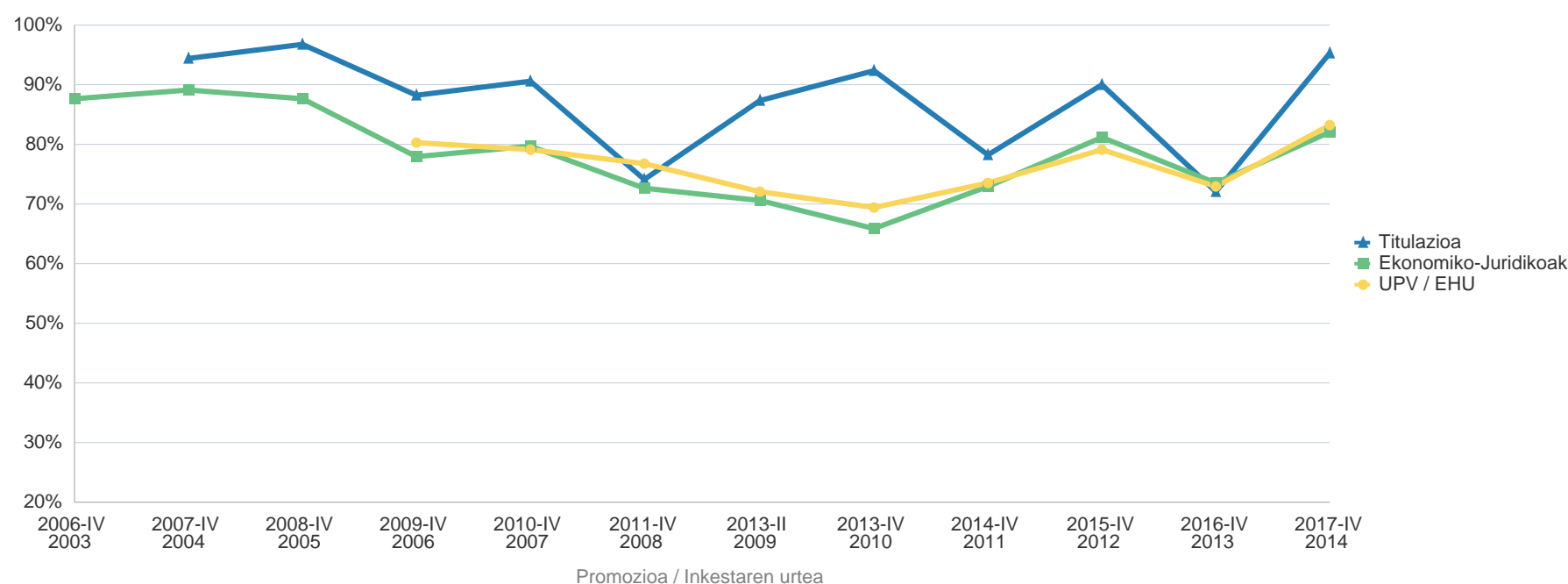
**IKASKETAK AMAITU ETA LEHEN LANA AURKITU ARTE IGAROTAKO DENBORA:** lan-esperientzia duen Biztanleria Aktiboak erantzun dezala, ikasketak amaitu aurretik lanean egon diren pertsonak izan ezik.

**LAN - ESPERIENTZIA DUEN BIZTANLERIA AKTIBOA (%):** Lanean dabilen edo lan - esperientzia duen pertsona kopurua, Biztanleria aktiboan aldean

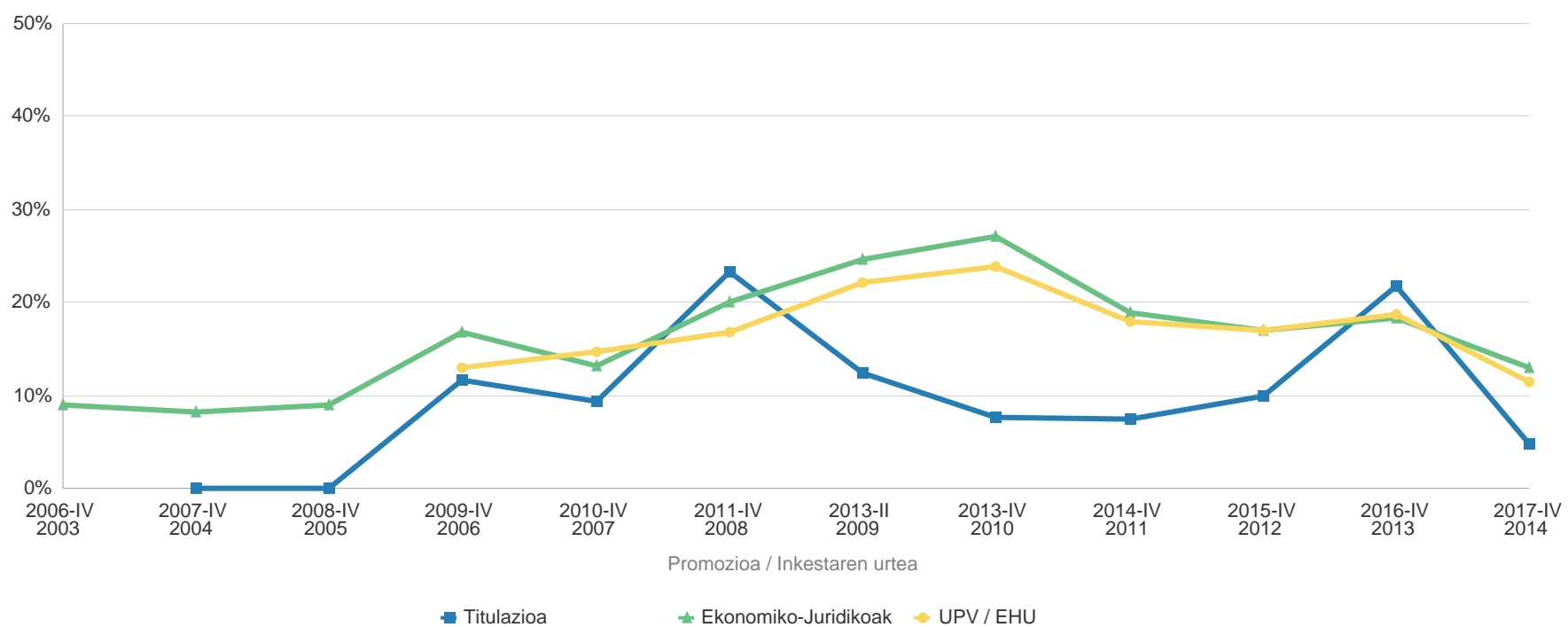
## TITULAZIOA - Jarduera, Enplegu eta Langabezia-tasak



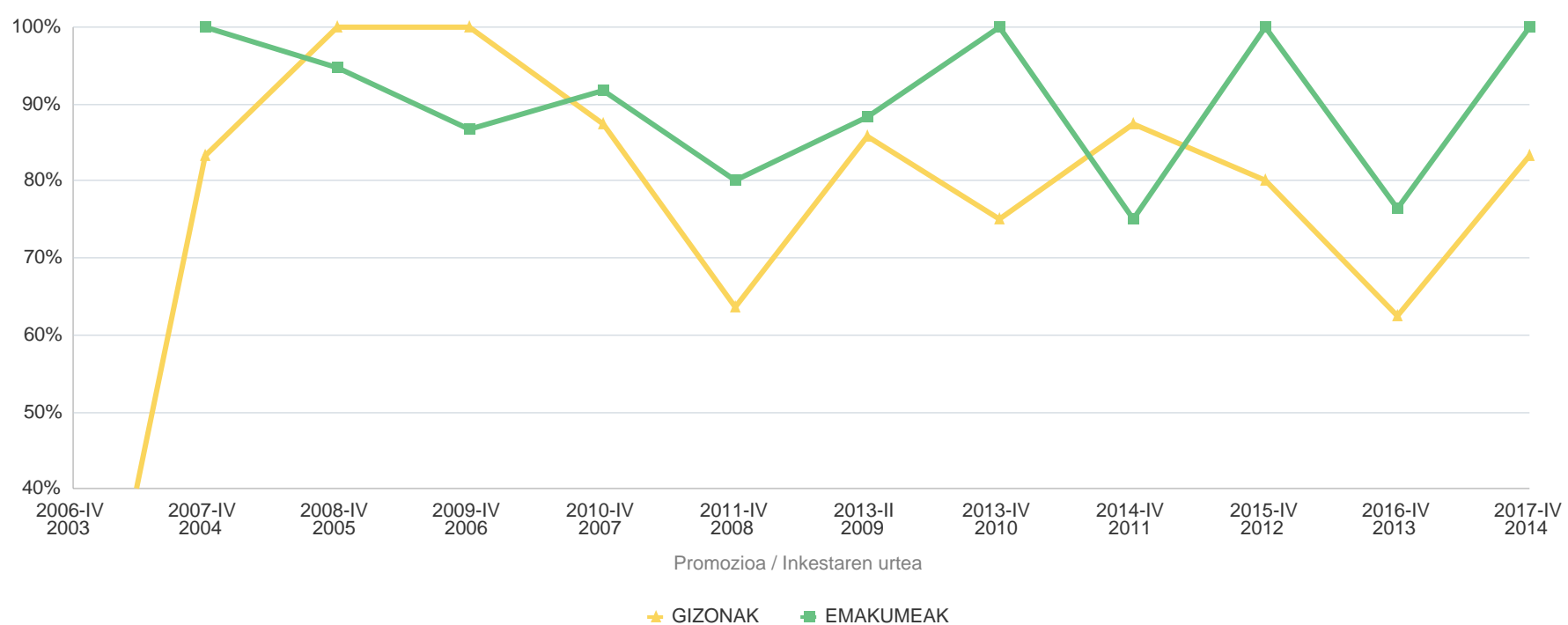
## KONPARAKETA - Enplegu-tasa



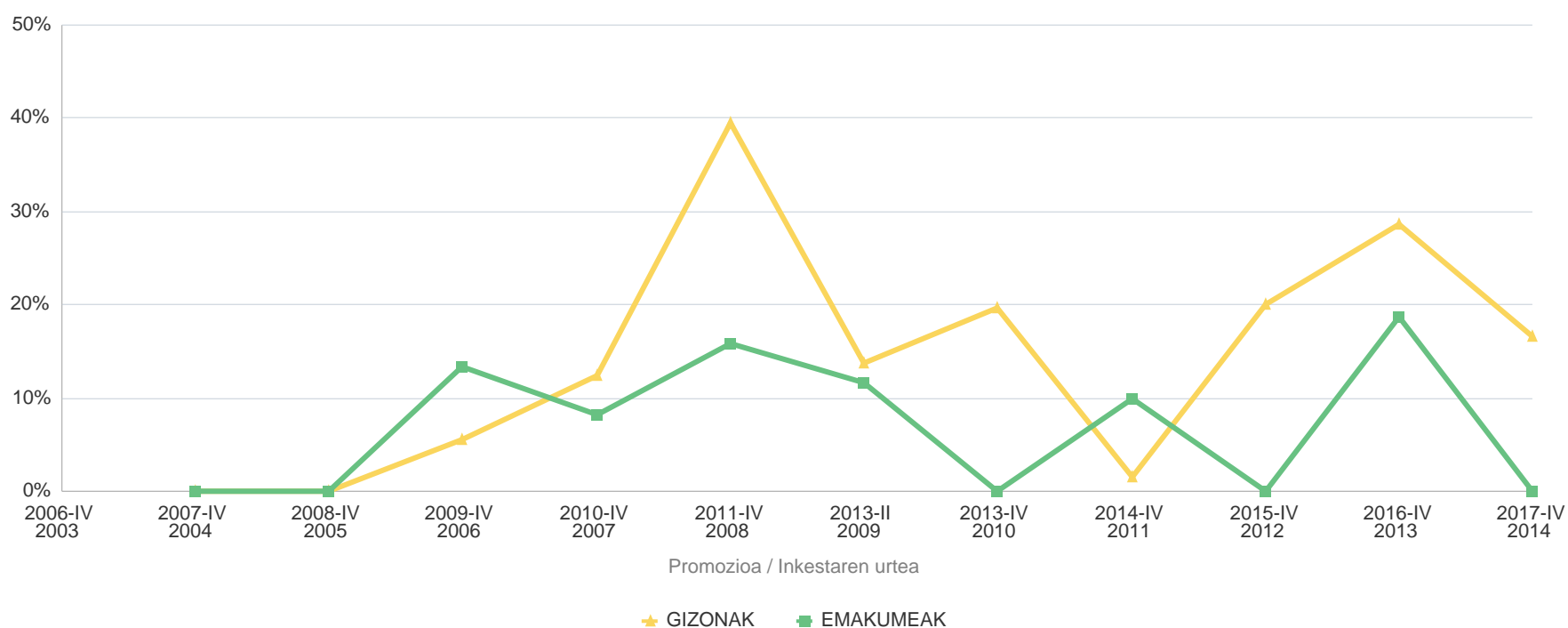
### KONPARAKETA - Langabezia-tasa



### TITULAZIOA - Enplegu-tasa, sexuaren arabera



### TITULAZIOA - Langabezia-tasa, sexuaren arabera



## III. Taula. TITULAZIOA - Pertsona landunen enpleguari buruzko beste datu batzuk.

|   | PROMOZIOA |         |         |         |         |         |         |         |         |         |         |         |
|---|-----------|---------|---------|---------|---------|---------|---------|---------|---------|---------|---------|---------|
|   | 2.003     | 2.004   | 2.005   | 2.006   | 2.007   | 2.008   | 2.009   | 2.010   | 2.011   | 2.012   | 2.013   | 2.014   |
| Inkestaren urtea  | 2006-IV   | 2007-IV | 2008-IV | 2009-IV | 2010-IV | 2011-IV | 2013-II | 2013-IV | 2014-IV | 2015-IV | 2016-IV | 2017-IV |
| Goi Mahiako ikasketei egokitutako enplegua (zuzendaritza, unibertsitate-teknikaria eta laguntza-teknikaria) | 75%       | 87%     | 60%     | 90%     | 91%     | 52%     | 58%     | 75%     | 94%     | 94%     | 79%     |         |
| Unibertsitate mailako prestakuntza behar da   | 81%       | 87%     | 75%     | 83%     | 68%     | 58%     |         |         |         |         | 100%    | 86%     |
| Unibertsitate mailako funtzioak   | 69%       | 70%     | 54%     | 75%     | 65%     | 50%     |         |         |         |         | 100%    | 71%     |
| Ikasketekin lotuta (dezente edo asko)   | 50%       | 70%     | 59%     | 55%     | 64%     | 50%     | 73%     | 61%     | 71%     | 85%     | 76%     |         |
| Hileko batezbesteko soldata garbia (lanaldi osoan) 14 ordaintekin   | 1.281€    | 1.535€  | 1.379€  | 1.503€  | 1.343€  | 1.390€  | 1.269€  | 1.289€  | 1.499€  | 1.242€  | 1.441€  |         |
| Lanaldi murriztua   | 0%        | 3%      | 0%      | 7%      | 4%      | 19%     | 9%      | 16%     | 12%     | 12%     | 5%      |         |
| Enplegu egonkorra/Enplegua, guztira   | 56%       | 73%     | 67%     | 79%     | 73%     | 50%     | 64%     | 61%     | 53%     | 62%     | 78%     |         |
| Soldatapeko finakoak / Soldatapekoak guztira (%)  | 56%       | 73%     | 65%     | 79%     | 73%     | 44%     | 60%     | 55%     | 53%     | 55%     | 73%     |         |
| Soldatapekoak ez diren biztanle landunak/Biztanle landunak, guztira   | 0%        | 0%      | 4%      | 3%      | 0%      | 10%     | 9%      | 13%     | 0%      | 15%     | 17%     |         |
| Batezbesteko asebetetzea (batazbestekoa 0-10 eskalan)   |           |         |         |         |         |         |         |         |         |         |         |         |
| Betetzen diren funtzioak  | 7,0       | 7,4     | 6,9     | 7,0     | 7,6     | 6,2     | 7,2     | 7,5     | 7,8     | 7,8     | 7,5     |         |
| Soldata   | 5,4       | 6,7     | 5,6     | 6,4     | 6,0     | 6,2     | 6,1     | 6,0     | 6,9     | 6,8     | 6,6     |         |
| Lan-egonkortasuna (edo horren aukera)   | 5,9       | 7,5     | 6,9     | 6,8     | 7,6     | 4,9     | 7,1     | 6,8     | 6,6     | 6,5     | 7,1     |         |
| Batesbesteko asebetetzea  | 6,4       | 7,3     | 6,8     | 6,9     | 7,5     | 6,0     | 6,7     | 6,9     | 7,4     | 7,6     | 7,4     |         |
| BIZT. GUZTIRA LANDUNAK (balioespena)  | 31        | 41      | 39      | 35      | 27      | 29      | 21      | 34      | 25      | 27      | 30      |         |
| <b>EMAKUMEEN ENPLEGUA</b>   |           |         |         |         |         |         |         |         |         |         |         |         |
| Goi Mahiako ikasketei egokitutako enplegua (zuzendaritza, unibertsitate-teknikaria eta laguntza-teknikaria) | 67%       | 83%     | 62%     | 86%     | 88%     | 47%     | 56%     | 71%     | 90%     | 92%     | 80%     |         |
| Unibertsitate mailako prestakuntza behar da   | 75%       | 83%     | 71%     | 91%     | 73%     | 57%     |         |         |         |         | 100%    | 92%     |
| Unibertsitate mailako funtzioak   | 58%       | 72%     | 52%     | 76%     | 71%     | 47%     |         |         |         |         | 100%    | 71%     |
| Ikasketekin lotuta (dezente edo asko)   | 42%       | 61%     | 61%     | 55%     | 73%     | 47%     | 78%     | 65%     | 70%     | 82%     | 79%     |         |
| Hileko batezbesteko soldata garbia (lanaldi osoan) 14 ordaintekin   | 1.142€    | 1.446€  | 1.322€  | 1.393€  | 1.367€  | 1.273€  | 1.313€  | 1.220€  | 1.541€  | 1.150€  | 1.471€  |         |
| Lanaldi murriztua   | 0%        | 0%      | 0%      | 5%      | 6%      | 27%     | 11%     | 22%     | 20%     | 15%     | 7%      |         |
| Enplegu egonkorra/Enplegua, guztira   | 50%       | 72%     | 70%     | 82%     | 80%     | 40%     | 56%     | 59%     | 40%     | 55%     | 86%     |         |
| Soldatapeko finakoak / Soldatapekoak guztira (%)  | 50%       | 72%     | 68%     | 82%     | 80%     | 36%     | 50%     | 53%     | 40%     | 50%     | 85%     |         |
| Soldatapekoak ez diren biztanle landunak/Biztanle landunak, guztira   | 0%        | 0%      | 4%      | 0%      | 0%      | 7%      | 11%     | 12%     | 0%      | 9%      | 7%      |         |
| Batezbesteko asebetetzea (batazbestekoa 0-10 eskalan)   |           |         |         |         |         |         |         |         |         |         |         |         |
| Betetzen diren funtzioak  | 6,7       | 7,7     | 7,0     | 7,5     | 7,7     | 6,2     | 7,2     | 7,3     | 7,9     | 7,6     | 7,2     |         |
| Soldata   | 5,0       | 6,6     | 5,3     | 6,5     | 6,3     | 6,0     | 6,3     | 6,2     | 7,0     | 6,9     | 6,7     |         |
| Lan-egonkortasuna (edo horren aukera)   | 6,1       | 7,5     | 6,6     | 6,9     | 7,7     | 4,2     | 6,9     | 6,8     | 6,3     | 7,0     | 7,8     |         |
| Batesbesteko asebetetzea  | 6,3       | 7,5     | 6,7     | 7,1     | 7,6     | 5,7     | 6,7     | 6,9     | 7,7     | 7,7     | 7,4     |         |
| EMAKUME LANDUNAK (balioespena)  | 23        | 24      | 30      | 27      | 20      | 19      | 14      | 22      | 14      | 13      | 23      |         |

**IKASKETEI EGOKITUTAKO ENPLEGUA:** Goi mailako hezkuntzarekin lotutako enplegua duten pertsona landunen % (unibertsitatekoa edo goi mailako profesionala). CNO 2011ko epigrafe hauetan sailkatutako lanpostuak barne hartzen ditu: 1. Enpresen zuzendaritza eta kudeaketa, 2. Unibertsitateko titulazioei loturiko lanbideetako profesional zientifiko eta intelektualak eta 3. Laguntzarako teknikariak eta profesionalak.

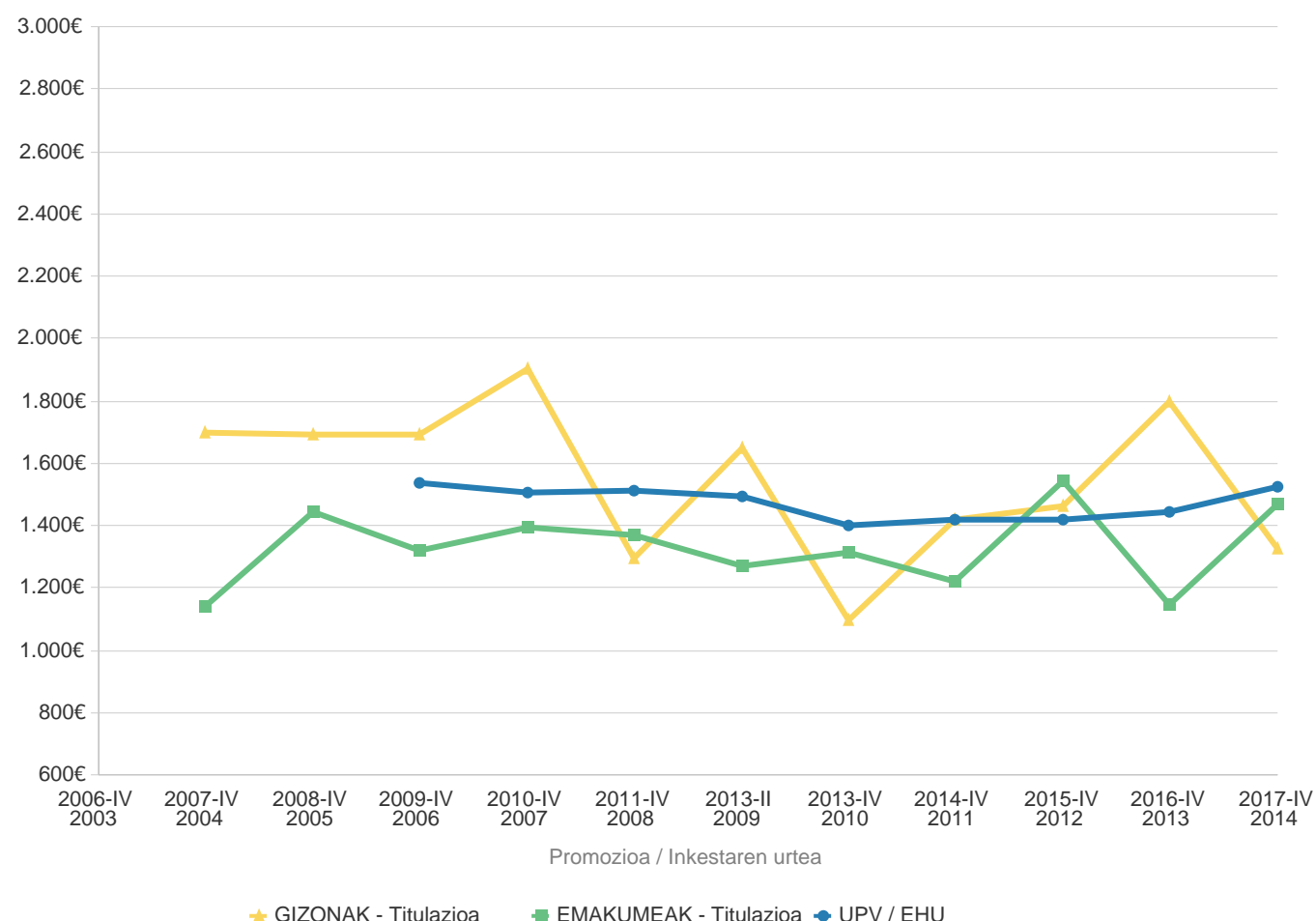
**UNIBERTSITATE-PRESTAKUNTZAREN BEHARRA:** Duten lanpostua lortzeko unibertsitate mailako ikasketak ezinbestekoak dituzten pertsona landunen %.

**UNIBERTSITATE MAILAKO FUNTZIOAK:** Unibertsitate mailako funtzioak (edo neurri handi batean parekagarriak direnak) dituzten lanpostuetan dauden pertsona landunen %, lanpostua eskuratzeko eskatzen den ikasketa-maila kontuan izan gabe.

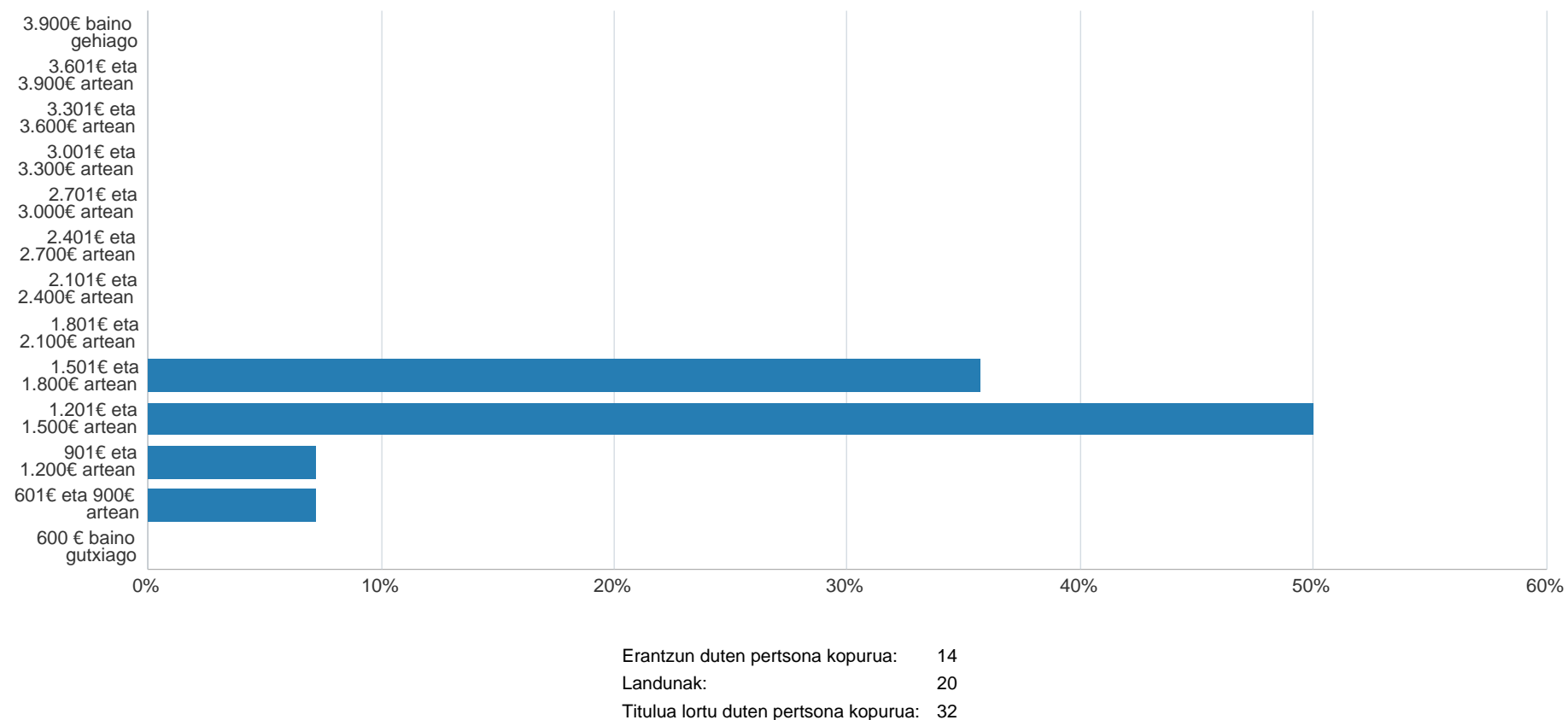
**BEREN IKASKETEKIN LOTUTA:** Duten lanak unibertsitatean egindako ikasketekin lotura DEZENTEA edo HANDIA duela uste duten pertsona landunen %.

**ENPLEGU EGONKORRA:** Norberaren konturako landunen (autonomo edo enplegatzaile), kontratu mugagabea duten besteren konturako landunen edo kooperatibisten %

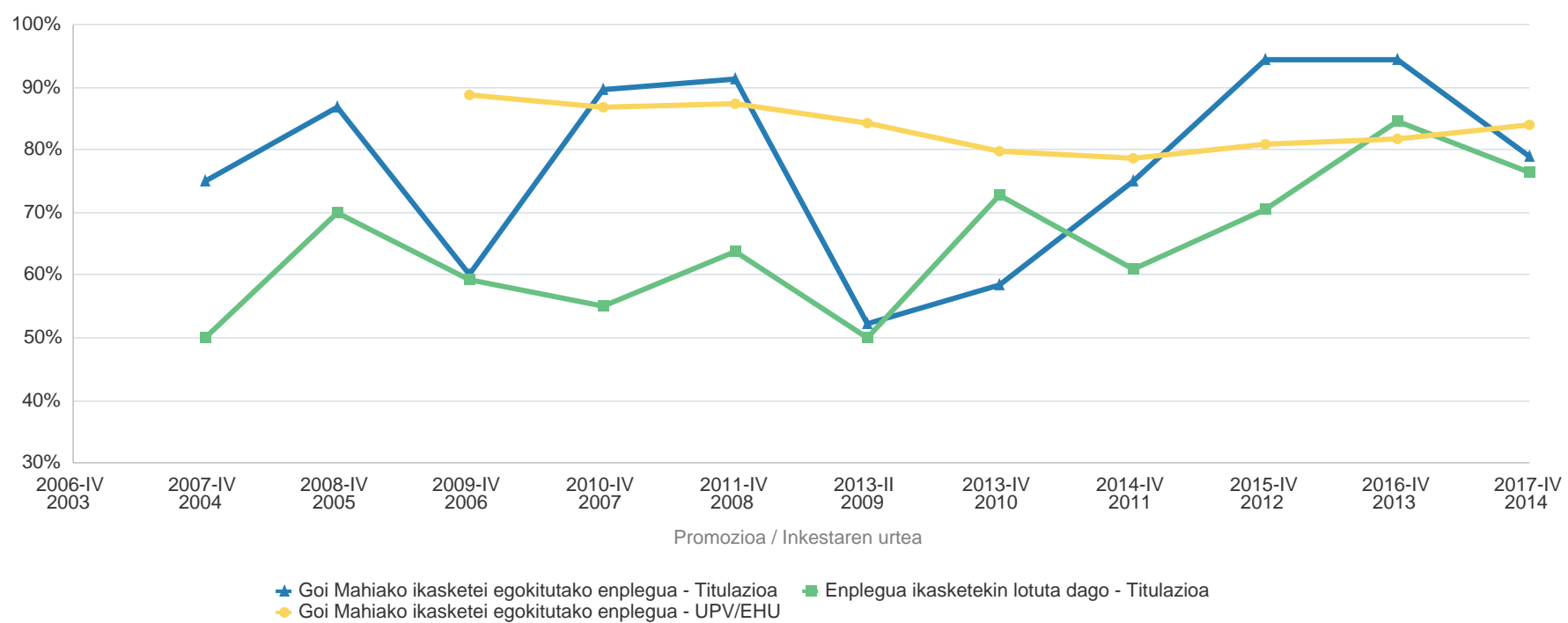
## KONPARAKETA - Hileko batezbesteko soldata garbia 14 ordaintekin (lanaldi osoan dagoen pertsona landuna)



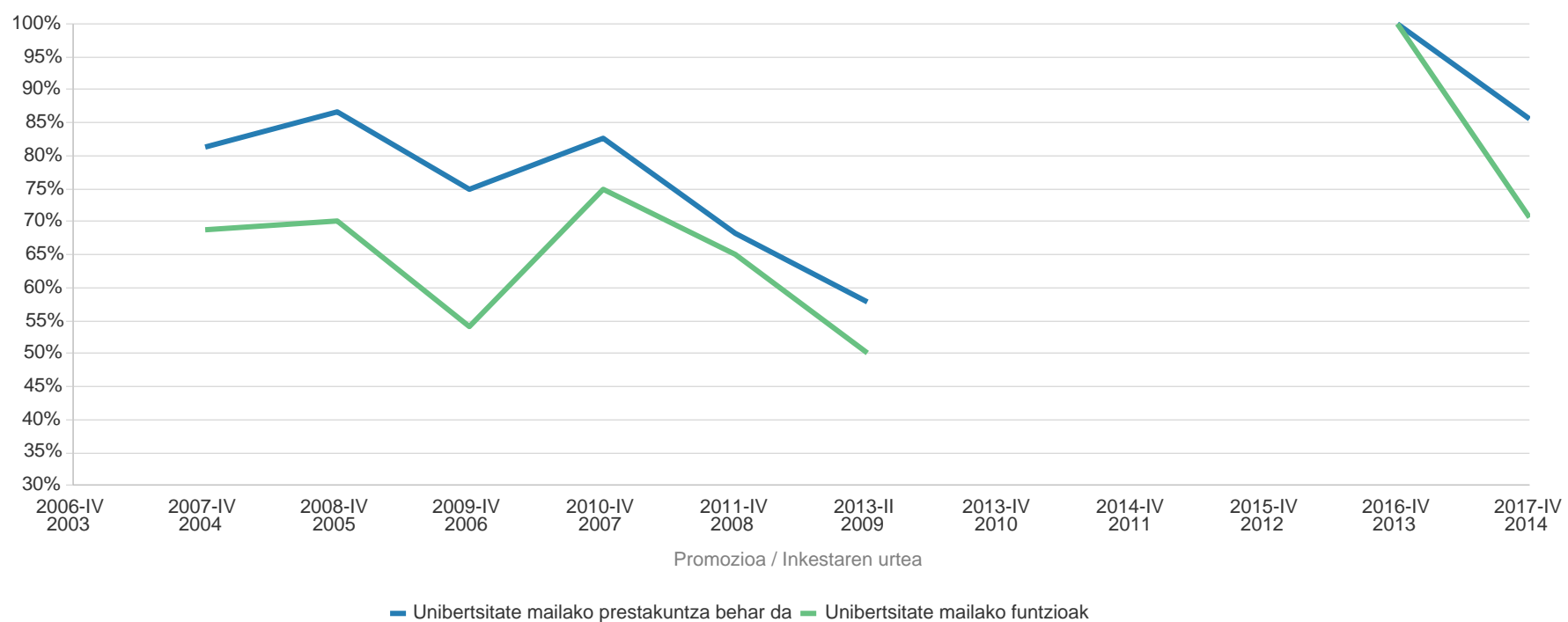
### TITULAZIOA - Soldata-tarte bakoitzeko pertsona landunen artean (lanaldi osoan eta lanaldi murriztuan)

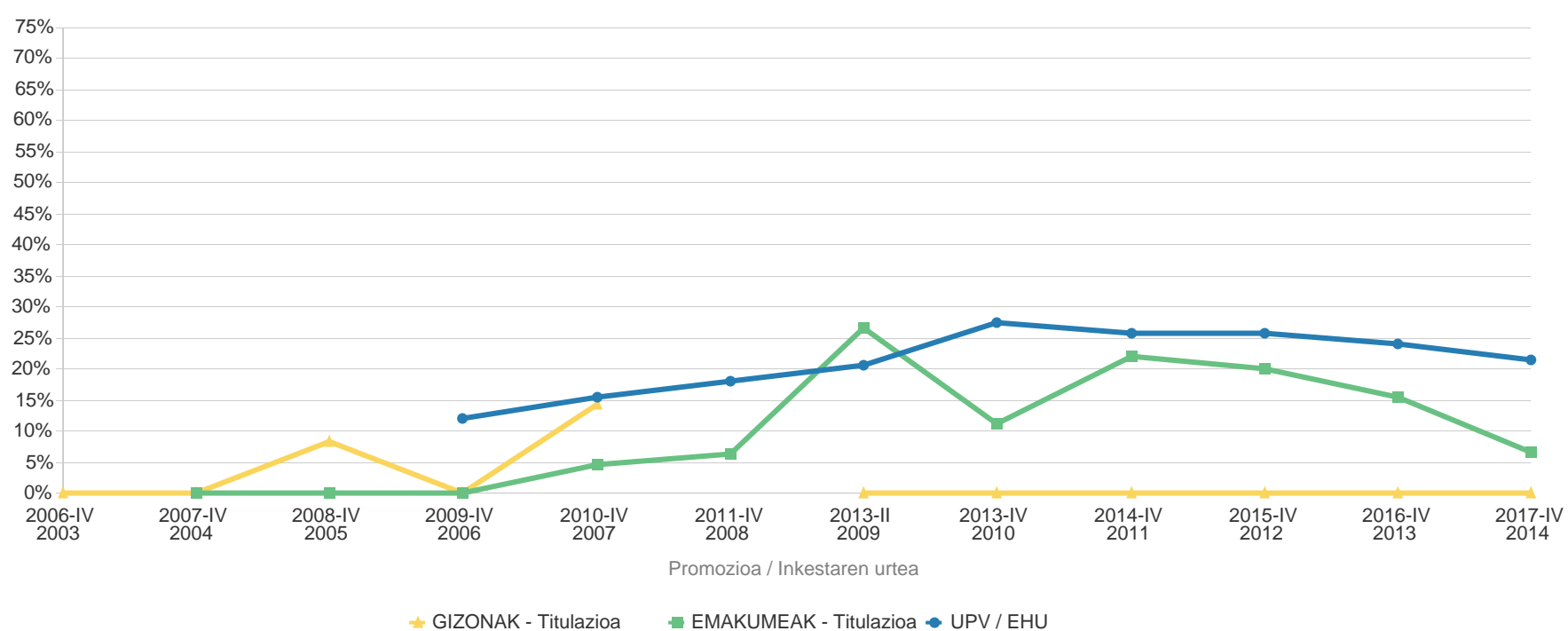
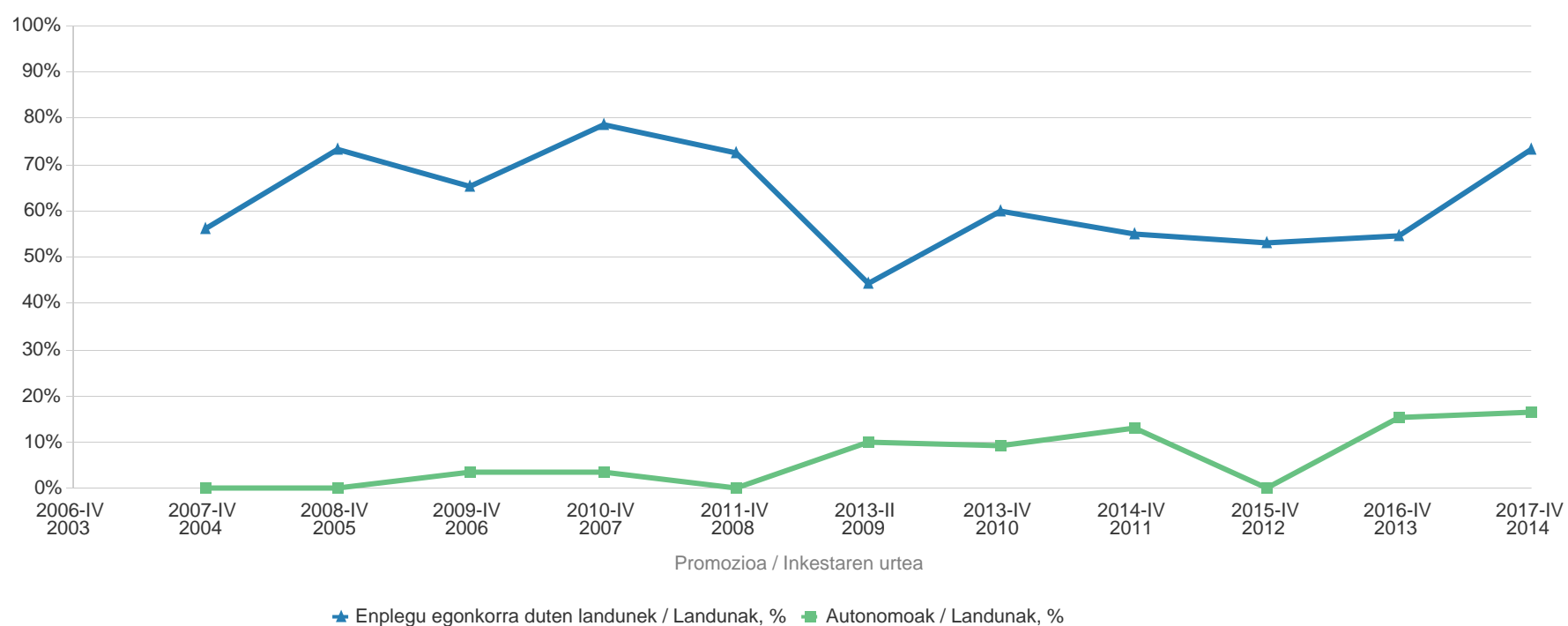


### TITULAZIOA - Enpleguaren kalitatea (I)



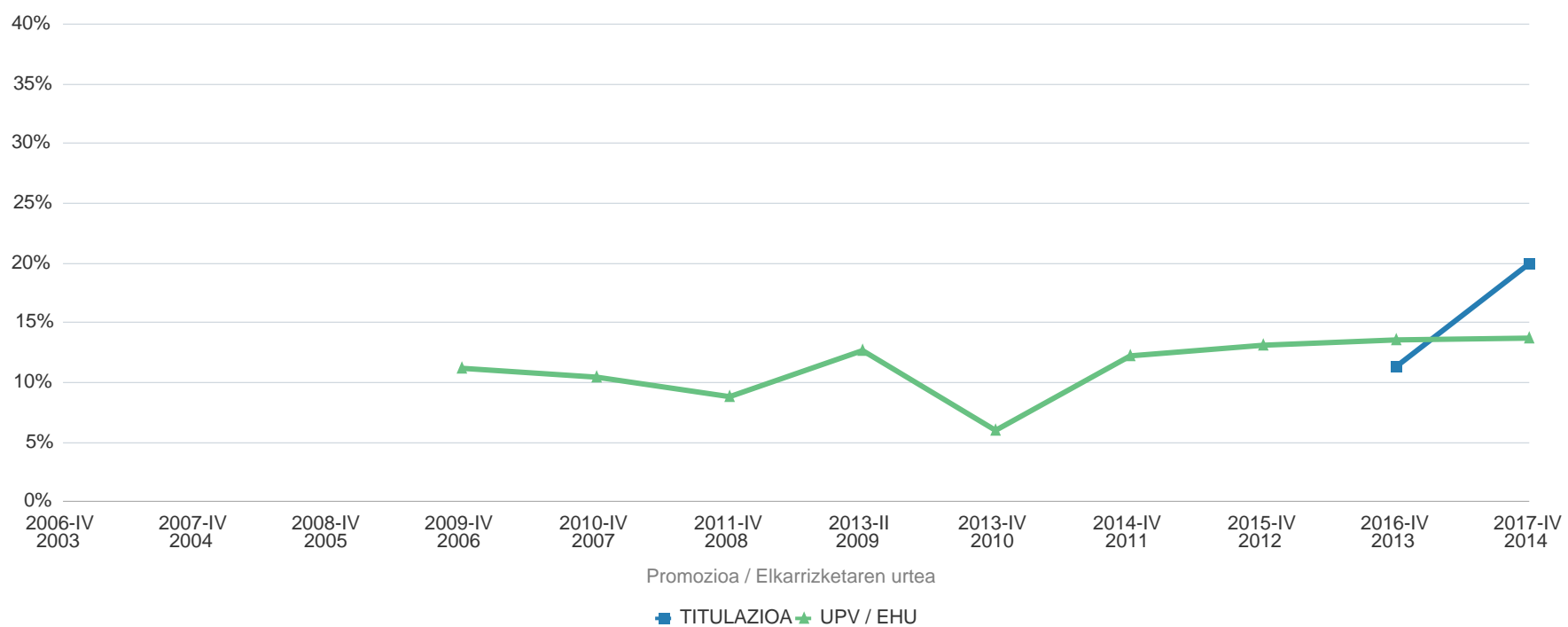
### TITULAZIOA - Enpleguaren kalitatea (II)



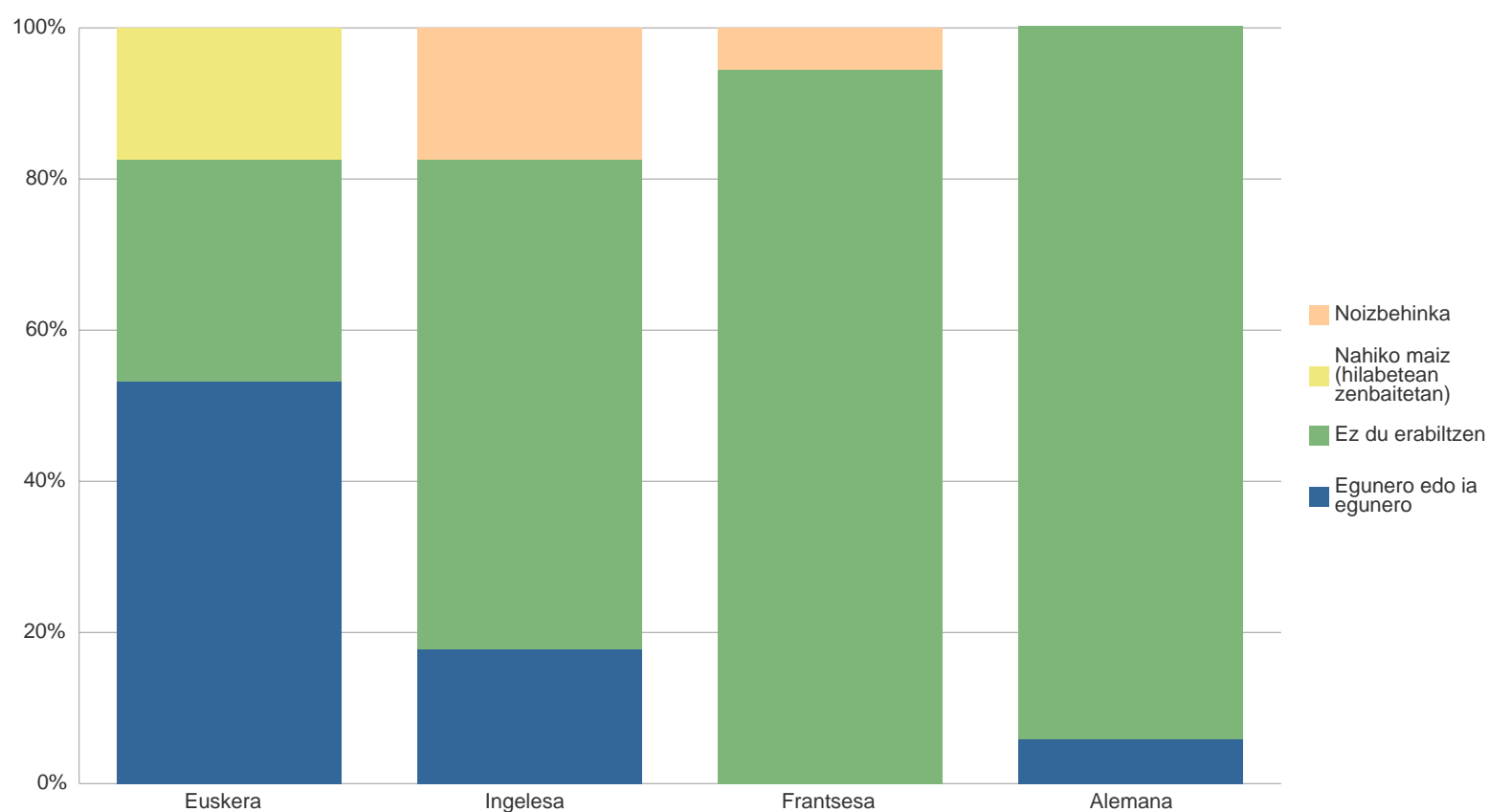
**KONPARAZIOA - Lanaldi murriztua duten landunen portzentajea****TITULAZIOA - Landun finko eta autonomoen portzentajea (%)****III. Taula (Jarraipena). TITULAZIOA – Pertsona landunen enpleguari buruzko beste datu batzuk**

|  | PROMOZIOA |         |         |         |         |         |         |         |         |         |         |         |  |
|--|-----------|---------|---------|---------|---------|---------|---------|---------|---------|---------|---------|---------|--|
|  | 2.003     | 2.004   | 2.005   | 2.006   | 2.007   | 2.008   | 2.009   | 2.010   | 2.011   | 2.012   | 2.013   | 2.014   |  |
| Inkestaren urtea                                       | 2006-IV   | 2007-IV | 2008-IV | 2009-IV | 2010-IV | 2011-IV | 2013-II | 2013-IV | 2014-IV | 2015-IV | 2016-IV | 2017-IV |  |
| <b>Enpresaren jarduera arloa</b>                       |           |         |         |         |         |         |         |         |         |         |         |         |  |
| Nekazaritza  | 0%        | 0%      | 0%      | 0%      | 0%      | 0%      | 0%      | 0%      | 0%      | 0%      | 0%      | 0%      |  |
| Industria  | 13%       | 23%     | 3%      | 10%     | 4%      | 19%     | 17%     | 25%     | 38%     | 33%     | 5%      |         |  |
| Eraikuntza   | 0%        | 0%      | 0%      | 3%      | 0%      | 5%      | 0%      | 0%      | 0%      | 0%      | 0%      |         |  |
| Zerbitzuak   | 88%       | 77%     | 97%     | 86%     | 96%     | 76%     | 83%     | 75%     | 63%     | 67%     | 95%     |         |  |
| <b>Enpresaren izaera</b>                               |           |         |         |         |         |         |         |         |         |         |         |         |  |
| Publikoa   | 6%        | 10%     | 17%     | 21%     | 9%      | 0%      | 0%      | 8%      | 6%      | 0%      | 6%      |         |  |
| Pribatu nazionala                                      | 63%       | 47%     | 53%     | 52%     | 65%     | 67%     | 42%     | 54%     | 65%     | 72%     | 72%     |         |  |
| Pribatu multinazionala                                 | 25%       | 40%     | 30%     | 21%     | 17%     | 29%     | 50%     | 38%     | 29%     | 28%     | 22%     |         |  |
| Kooperatiba  | 0%        | 0%      | 0%      | 3%      | 4%      | 0%      | 0%      | 0%      | 0%      | 0%      | 0%      |         |  |
| Publiko-pribatua                                       |           |         |         |         |         |         |         |         |         |         | 0%      |         |  |
| <b>Bizilekua EAEtik kanpo duen biztanleria landuna</b> |           |         |         |         |         |         |         |         |         |         |         |         |  |
| Beste herrialde batera                                 | 13%       | 24%     | 7%      | 11%     | 5%      | 5%      | 20%     | 10%     | 11%     | 9%      | 15%     |         |  |
| Beste autonomi-erkidego batera                         |           |         |         |         |         |         |         |         |         | 3%      | 5%      |         |  |
| EAEtik kanpora   |           |         |         |         |         |         |         |         |         |         | 0%      |         |  |

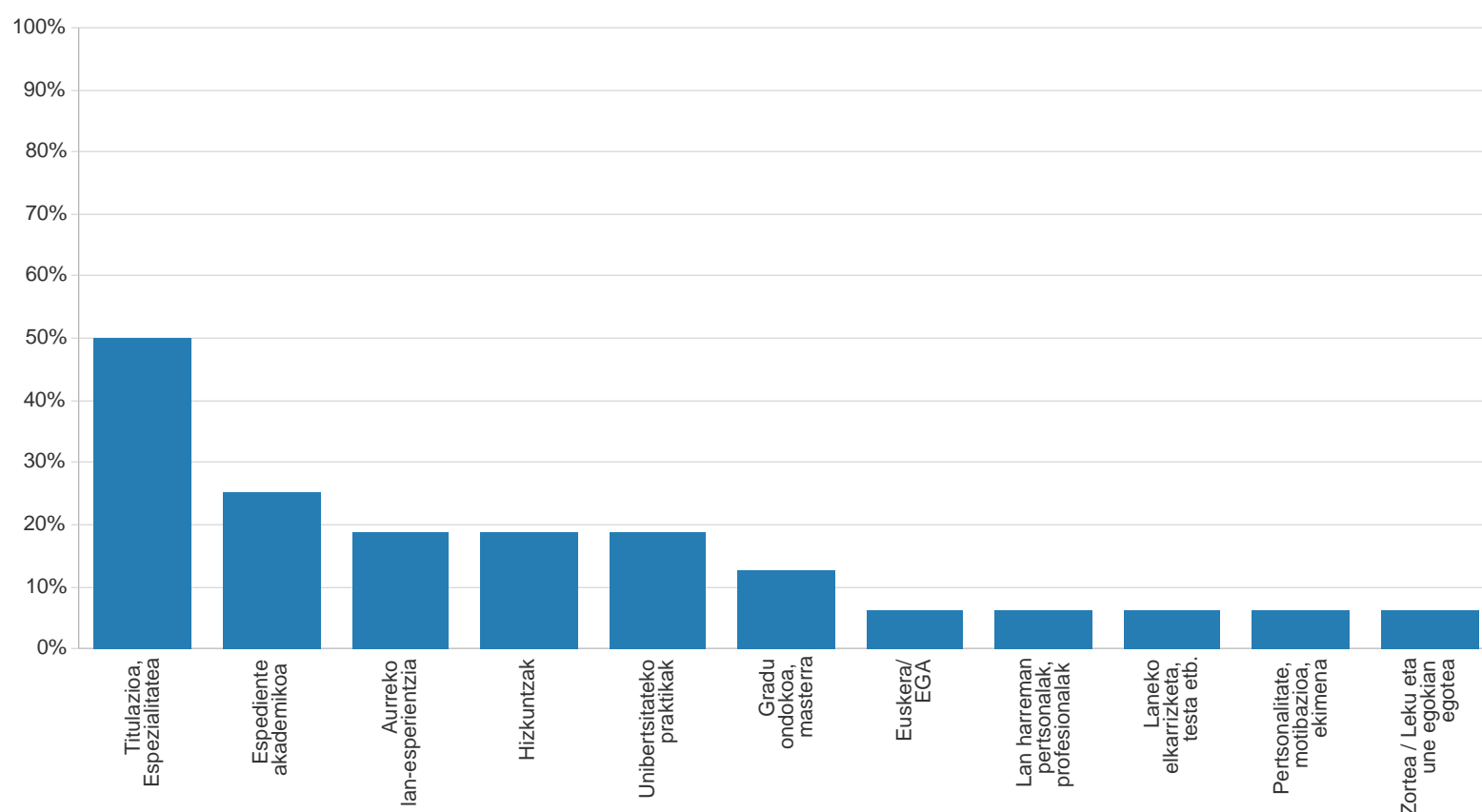
**KONPARAZIOA: UPV - EHUn ikasi eta lanagatik EAE-tik kanpo bizi diren landunen kopurua (%)**



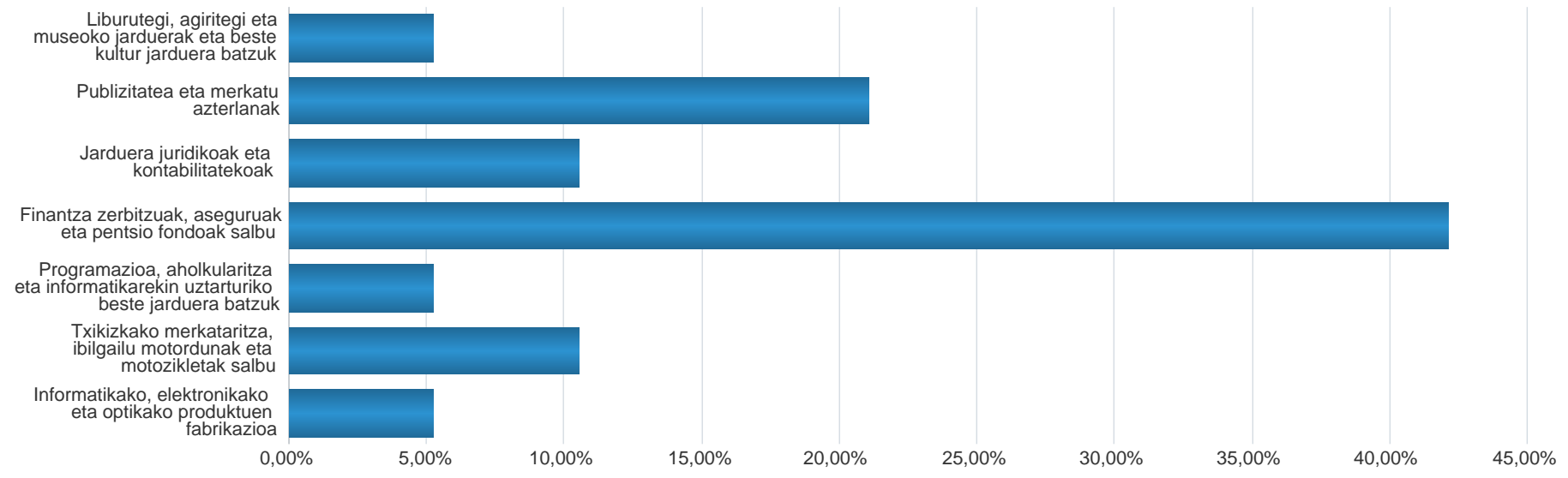
**TITULAZIOA - Hizkuntzen erabilera lanean**



**TITULAZIOA - 1.go enplegua lortzeko garrantzitsutzat jotzen diren alderdiak**





**TITULAZIOA - Landunek lan egiten duten enpresaren jardura ekonomikoa (CNAE2009, 2 digitu)**

## IV. Taula. TITULAZIOA - Landunen ogibideak 2017 IV hiruh.. (Cno2011)

| Egokitutako enplegua             | Enpleguak   | GIZON KOP. | EMAKUME KOP. | GUZTIRA        | % zutab        |
|----------------------------------|---|------------|--------------|----------------|----------------|
| Egokitutakoak                    | Beste epigrafe batzuetan sailkatu ez diren zerbitzu profesionalen bestelako enpresetako zuzendariak | 0          | 1            | 1              | 5,3%           |
|                                  | Kontabilitateko espezialistak   | 0          | 1            | 1              | 5,3%           |
|                                  | Enpresa-politiken administrazioko espezialistak   | 1          | 1            | 2              | 10,5%          |
|                                  | Lanbide-heziketako espezialistak  | 0          | 1            | 1              | 5,3%           |
|                                  | Publizitateko eta merkaturatzeko profesionalak  | 1          | 2            | 3              | 15,8%          |
|                                  | Beste epigrafe batzuetan sailkatu ez diren analistak eta software eta multimedia diseinatzaileak    | 0          | 1            | 1              | 5,3%           |
|                                  | Elektronikako teknikariak (elektromedikuntzakoak izan ezik)   | 1          | 0            | 1              | 5,3%           |
|                                  | Trukeko, burtsako eta finantzeko bitartekariak eta horietan laguntza emateko profesionalak          | 0          | 5            | 5              | 26,3%          |
|                                  | Agente eta ordezkari komertzialak   | 0          | 0            | 0              | 0,0%           |
| <b>Guztira</b>                   |   | <b>3</b>   | <b>12</b>    | <b>15</b>      | <b>78,9%</b>   |
| Ez egokitutakoak                 | Estatistika, finantza eta banku zerbitzuetako langileak   | 0          | 2            | 2              | 10,5%          |
|                                  | Dendetako eta biltegietako saltzaileak  | 0          | 1            | 1              | 5,3%           |
|                                  | Telemarketineko operadoreak   | 1          | 0            | 1              | 5,3%           |
| <b>Guztira</b>                   |   | <b>1</b>   | <b>3</b>     | <b>4</b>       | <b>21,1%</b>   |
| <b>Erantzuten duten landunak</b> |   | <b>4</b>   | <b>15</b>    | <b>19</b>      | <b>100,0%</b>  |
|                                  |   |            | <b>GIZON</b> | <b>EMAKUME</b> | <b>GUZTIRA</b> |
| Biztanleria landuna              |   |            | 5            | 15             | 20             |

## V. Taula. TITULAZIOA – Kompetentziak. Lortutako kompetentzien eta horiek lanerako duten erabilgarritasunaren balorazioa

|  | FORMAKUNTZA BALORAZIOA |       |           |           |           |           |           |           |           |          | ERABILGARRITASUNA POSTUAN |       |           |           |           |           |           |           |           |          |
|--|------------------------|-------|-----------|-----------|-----------|-----------|-----------|-----------|-----------|----------|---------------------------|-------|-----------|-----------|-----------|-----------|-----------|-----------|-----------|----------|
|  | PROMOZIOA              |       |           |           |           |           |           |           |           |          | PROMOZIOA                 |       |           |           |           |           |           |           |           |          |
|  | 2.002                  | 2.003 | 2.004     | 2.005     | 2.006     | 2.007     | 2.008     | 2.009     | 2.013     | 2.014    | 2.002                     | 2.003 | 2.004     | 2.005     | 2.006     | 2.007     | 2.008     | 2.009     | 2.013     | 2.014    |
| <b>OINARRIZKO PRESTAKUNTZA</b>                                 |                        |       |           |           |           |           |           |           |           |          |                           |       |           |           |           |           |           |           |           |          |
| Prestakuntza teorikoa  |                        |       | 7,1       | 7,2       | 7,2       | 6,8       | 7,1       | 6,8       | 7,3       |          |                           | 4,3   | 6,0       | 6,0       | 5,1       | 5,7       | 6,2       | 6,4       |           |          |
| Prestakuntza praktikoa unibertsitatean                         |                        |       | 6,3       | 4,4       | 4,7       | 4,9       | 5,6       | 5,8       | 5,1       |          |                           | 5,2   | 5,2       | 5,7       | 4,8       | 6,3       | 5,1       | 7,3       |           |          |
| Praktikak enpresetan (in situ, practicum...)                   |                        |       | 6,4       | 5,4       | 6,2       | 5,4       | 6,2       | 6,4       | 5,5       |          |                           | 5,4   | 5,3       | 6,1       | 6,5       | 6,4       | 7,5       | 4,9       |           |          |
| <b>ADIERAZPENA ETA HARREMANA</b>                               |                        |       |           |           |           |           |           |           |           |          |                           |       |           |           |           |           |           |           |           |          |
| Idazmena   |                        |       | 5,0       | 5,8       | 6,8       | 6,3       | 5,9       | 6,2       | 6,1       |          |                           | 6,2   | 7,1       | 7,4       | 6,6       | 6,3       | 6,2       | 7,5       |           |          |
| Mintzamena   |                        |       | 5,7       | 6,1       | 6,2       | 5,8       | 6,1       | 6,3       | 5,9       |          |                           | 6,3   | 7,5       | 7,5       | 6,7       | 6,7       | 6,6       | 7,4       |           |          |
| Talde-lana   |                        |       | 6,9       | 7,8       | 7,6       | 6,8       | 6,9       | 7,0       | 7,2       |          |                           | 7,5   | 8,0       | 8,4       | 7,4       | 7,0       | 6,8       | 7,6       |           |          |
| Taldeen lidergoa, gidaritza eta koordinazioa                   |                        |       | 6,9       | 7,8       | 7,8       | 5,5       | 5,4       | 5,4       | 4,7       |          |                           | 5,1   | 6,8       | 6,6       | 6,4       | 5,6       | 5,9       | 5,9       |           |          |
| <b>PENTSAERA</b>   |                        |       |           |           |           |           |           |           |           |          |                           |       |           |           |           |           |           |           |           |          |
| Erabakiak hartzea  |                        |       | 4,8       | 5,5       | 5,9       | 6,3       | 5,4       | 5,7       | 5,9       |          |                           | 6,2   | 7,0       | 7,1       | 7,3       | 6,5       | 6,7       | 7,9       |           |          |
| Pentsamendu kritikoa (analisi-gaitasuna, sintesi-gaitasuna...) |                        |       | 5,2       | 5,8       | 6,5       | 6,1       | 5,6       | 6,1       | 6,1       |          |                           | 6,7   | 5,9       | 8,0       | 7,1       | 6,3       | 6,5       | 7,3       |           |          |
| Sormena, berrikuntza   |                        |       | 4,6       | 5,2       | 6,2       | 5,5       | 6,0       | 5,8       | 5,6       |          |                           | 5,7   | 6,1       | 7,1       | 6,5       | 6,5       | 5,6       | 7,4       |           |          |
| <b>INSTRUMENTALAK</b>  |                        |       |           |           |           |           |           |           |           |          |                           |       |           |           |           |           |           |           |           |          |
| Denboraren eta baliabideen kudeaketa, plangintza               |                        |       | 4,9       | 5,6       | 6,8       | 6,3       | 5,7       | 6,3       | 6,0       |          |                           | 7,0   | 7,1       | 8,1       | 7,0       | 6,8       | 6,8       | 8,1       |           |          |
| Dokumentazioa kudeatzeko abilezia                              |                        |       | 6,3       | 7,1       | 6,8       | 6,6       | 6,3       | 6,0       | 6,3       |          |                           | 7,7   | 7,1       | 7,9       | 7,1       | 6,9       | 6,6       | 7,2       |           |          |
| Atzerriko hizkuntzak   |                        |       | 1,6       | 2,9       | 1,8       | 1,5       | 3,0       | 2,9       | 4,3       |          |                           | 4,2   | 6,6       | 5,0       | 4,1       | 5,4       | 5,3       | 5,8       |           |          |
| Informatika  |                        |       | 4,3       | 5,0       | 4,5       | 5,5       | 5,9       | 5,3       | 6,2       |          |                           | 8,5   | 7,3       | 6,8       | 7,3       | 7,1       | 6,3       | 7,5       |           |          |
| <b>ELKARRIZKETAK GUZTIRA</b>                                   |                        |       | <b>16</b> | <b>30</b> | <b>31</b> | <b>32</b> | <b>30</b> | <b>21</b> | <b>19</b> | <b>0</b> |                           |       | <b>12</b> | <b>26</b> | <b>20</b> | <b>27</b> | <b>20</b> | <b>14</b> | <b>17</b> | <b>0</b> |

**OHARRA:** LANPOSTURAKO ERABILGARRITASUNA atalean unibertsitate-prestakuntza eskatzen duen enplegua edo unibertsitate mailako funtzioak betetzen dituen enplegua dutela erantzun duten pertsonen iritzia bakarrik jaso da.

## VI. Taula. TITULAZIOA – Unibertsitatearen balorazioa

|  | PROMOZIOA |       |           |           |           |           |           |           |           |           |
|--|-----------|-------|-----------|-----------|-----------|-----------|-----------|-----------|-----------|-----------|
|  | 2.002     | 2.003 | 2.004     | 2.005     | 2.006     | 2.007     | 2.008     | 2.009     | 2.013     | 2.014     |
| <b>IRAKASLEAK</b>  |           |       |           |           |           |           |           |           |           |           |
| Gaitasun pedagogikoa   |           |       | 6,9       | 6,8       | 7,6       | 6,8       | 7,2       | 7,2       | 7,3       | 6,7       |
| Irakasleen ezagutzak   |           |       | 7,0       | 7,2       | 7,8       | 7,3       | 7,6       | 7,2       | 7,8       | 7,4       |
| Hurbilerraztasuna  |           |       | 8,0       | 7,3       | 8,2       | 7,0       | 7,1       | 7,3       | 7,1       | 6,7       |
| <b>IRAKASKUNTZA</b>  |           |       |           |           |           |           |           |           |           |           |
| Prestakuntza teorikoa  |           |       | 7,1       | 7,2       | 7,2       | 6,8       | 7,1       | 6,8       | 7,3       |           |
| Prestakuntza praktikoa (unibertsitatean)                                       |           |       | 6,3       | 4,4       | 4,7       | 4,9       | 5,6       | 5,8       | 5,1       |           |
| Praktikak in situ, enpresan  |           |       | 6,4       | 5,4       | 6,2       | 5,4       | 6,2       | 6,4       | 5,5       |           |
| Hizkuntza-politika (euskara-gaztelania eskaintza)                              |           |       | 3,2       | 4,2       | 4,6       | 4,4       | 5,8       | 4,4       | 6,0       | 6,1       |
| Prestakuntza zientifiko-humanistikoa jasotzeko erabilgarritasuna               |           |       | 5,3       | 5,9       | 6,0       | 5,6       | 6,5       | 6,2       | 6,3       | 6,1       |
| Lana bilatzeko erabilgarritasuna   |           |       | 4,6       | 5,6       | 5,9       | 5,2       | 5,3       | 4,6       | 5,6       | 6,3       |
| <b>INSTALAZIOAK ETA EKIPAMENDUA</b>  |           |       |           |           |           |           |           |           |           |           |
| Ikasgela praktikoak eta laborategiak   |           |       | 5,3       | 6,0       | 6,6       | 6,7       | 7,3       | 7,1       | 7,0       | 7,1       |
| Informatika-gelak  |           |       | 5,2       | 6,1       | 6,8       | 6,8       | 7,2       | 6,9       | 6,9       | 6,7       |
| Liburutegia eta ikasteko gelak   |           |       | 6,4       | 7,2       | 7,8       | 7,9       | 8,0       | 7,4       | 8,0       | 7,8       |
| Sarbideak eta garraioa   |           |       | 8,4       | 8,8       | 8,2       | 8,5       | 7,8       | 8,1       | 8,4       | 8,3       |
| Kafetegia eta jantokia   |           |       | 6,7       | 7,5       | 7,9       | 7,4       | 7,9       | 7,7       | 7,9       | 7,4       |
| <b>BESTELAKO ZERBITZUAK</b>  |           |       |           |           |           |           |           |           |           |           |
| Unibertsitateko administrazio-zerbitzua  |           |       | 5,6       | 5,8       | 5,6       | 6,4       | 6,5       | 6,3       | 6,2       | 5,7       |
| Bestelako zerbitzuak (kirolak, orientazioa, ostatua...)                        |           |       | 5,7       | 5,8       | 5,3       | 6,3       | 6,6       | 6,4       | 6,4       | 5,4       |
| <b>BESTELAKOAK</b>   |           |       |           |           |           |           |           |           |           |           |
| Ikasketa-planak aukera ematen du ikasketak ezarritako denboran amaitzeko       |           |       | 100%      | 97%       | 97%       | 94%       | 97%       | 96%       | 100%      | 83%       |
| Ikasle gehiegi daude ikasgela bakoitzean                                       |           |       | 7%        | 0%        | 0%        | 13%       | 10%       | 0%        | 16%       | 28%       |
| Kanpoko laguntza behar izan du (akademikak, etab.)                             |           |       | 19%       | 23%       | 23%       | 13%       | 27%       | 4%        | 37%       | 44%       |
| Erlazio gutxi dago ikasketen eta lan-merkatuan eskatzen diren ezagutzen artean |           |       | 25%       | 23%       | 24%       | 29%       | 24%       | 18%       | 21%       | 11%       |
| <b>ELKARRIZKETAK GUZTIRA</b>   |           |       | <b>15</b> | <b>30</b> | <b>31</b> | <b>32</b> | <b>30</b> | <b>23</b> | <b>19</b> | <b>10</b> |

**OHARRA:**Balorazioa elkarrizketari erantzun dioten ikasle guztiek egin dute, edozein dela ere haien lan- edo enplegu-egoera.