



Negozioen kudeaketa

Lan munduratzeari buruzko txostena - 2017

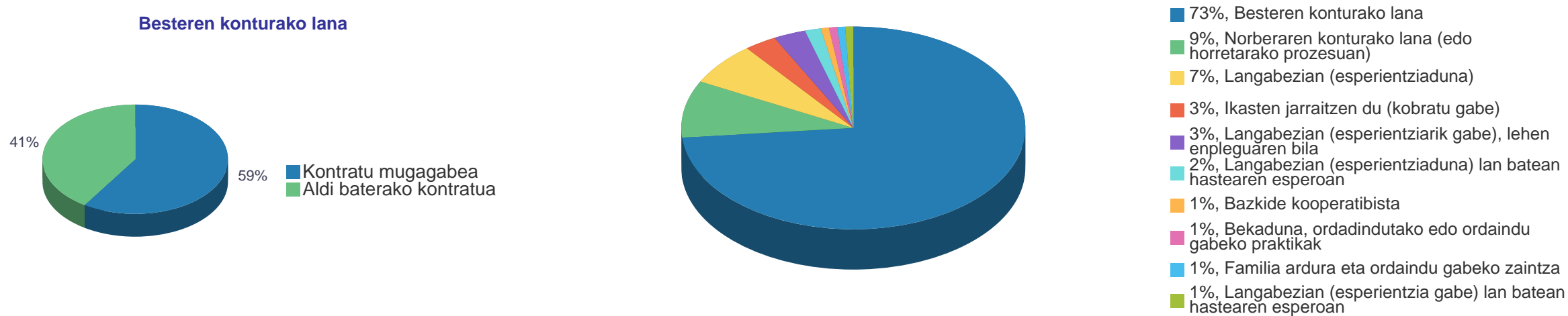
	Taulak indizea	Orrialdeak
I. atala. Deskribapena		
I. Taula. Deskribapena (ikasle kopurua, emakume kopurua, batezbesteko adina, batezbesteko nota...)		1
II. Taula. Laneratzeari lotutako datuak		2
II. atala. Enplegua		
III. Taula. Landunen enpleguari buruzko datuak		4
IV. Taula. Landunen ogibideak 2017 IV hiruh. Cno2011 sailkapena		9
III. atala. Gaitasunak		
V. Taula. Konpetentziak. Lortutako konpetentzien eta horiek lanerako duten erabilgarritasunaren balorazioa		10
IV. atala. Unibertsitatearekiko gogobetetzea		
VI Taula: Unibertsitatearen balorazioa		10

2014an UPV/EHU unibertsitatean ikasketak amaitu dituzten promozioa. Azterketa honetako datuak 2017ko azaroan eta abenduan telefono bidez egindako elkarrizketa pertsonal bidez (CATI) lortu dira. Zuzeneko erantzunen araberako emaitzak, haztatu gabe

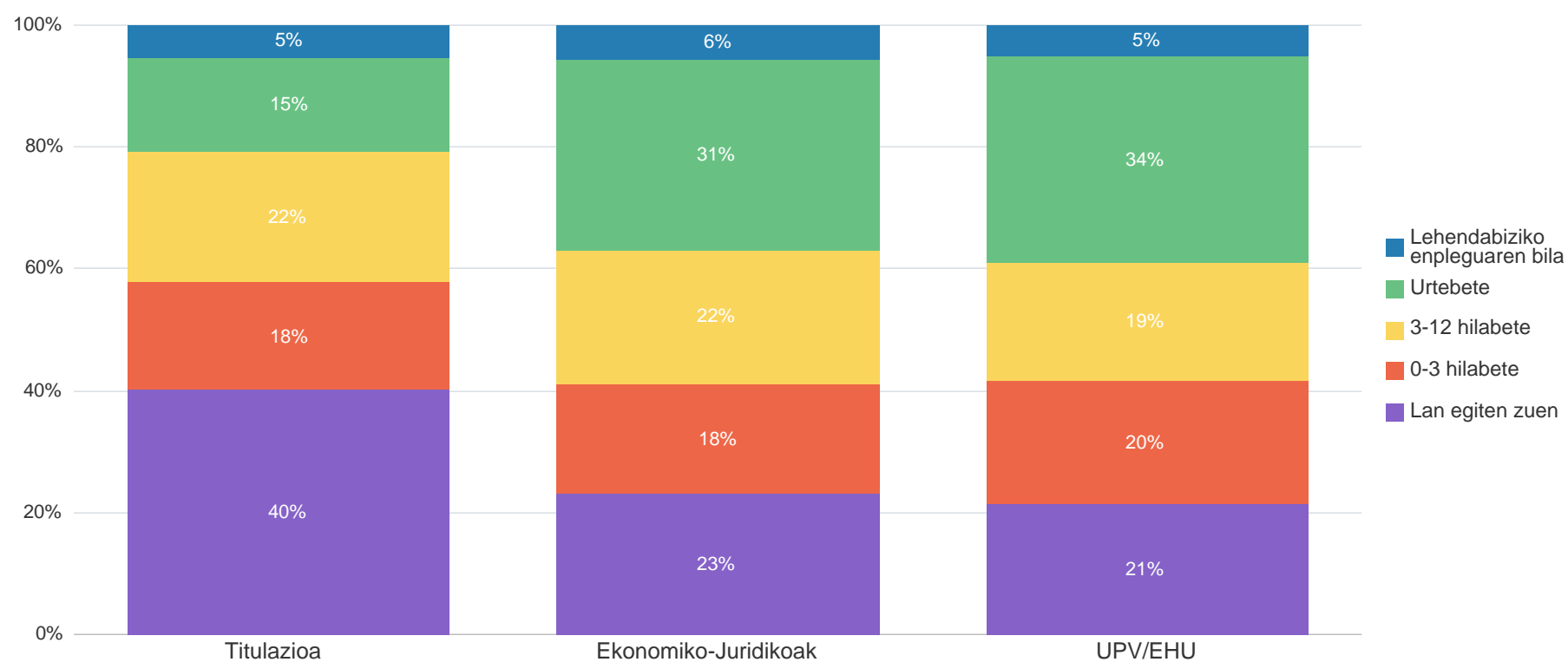
I. Taula. TITULAZIOA - Promozioaren deskribapena (ikasleen bolumena, emakumeen %, adina, batezbesteko nota...)

	PROMOZIOA											
	2.003	2.004	2.005	2.006	2.007	2.008	2.009	2.010	2.011	2.012	2.013	2.014
Amaitu duten pertsonen kop.									127	181	196	187
Emakumeen % (guztien aldean)									65%	55%	52%	49%
Batez besteko adina (ikasketak amaitzean)									27	27	31	30
Euskaraz ikasi dutenen %									41%	29%	19%	30%
Ikasketen batezbesteko iraupena (urteak)									1,0	1,3	1,4	2,2
Ikasketetako batezbesteko nota									7,2	7,0	6,6	6,6
Inkestaren urtea	2006-IV	2007-IV	2008-IV	2009-IV	2010-IV	2011-IV	2013-II	2013-IV	2014-IV	2015-IV	2016-IV	2017-IV
Jasotako erantzunak guztira									71%	80%	73%	71%
Elkarrizketatutako emakumeak									71%	83%	76%	74%
Elkarrizketatutako gizonak									71%	76%	69%	68%

TITULAZIOA – Enplegu egoera. 2014ko Promozioa 2017 IV hiruh.



KONPARAKETA – Ikasketen amaieratik lehen enplegua lortu arte igarotako denbora tartea



II. Taula TITULAZIOA – Laneratzeari lotutako datuak

	PROMOZIOA											
	2.003	2.004	2.005	2.006	2.007	2.008	2.009	2.010	2.011	2.012	2.013	2.014
Inkestaren urtea	2006-IV	2007-IV	2008-IV	2009-IV	2010-IV	2011-IV	2013-II	2013-IV	2014-IV	2015-IV	2016-IV	2017-IV
Jarduera-tasa									97%	100%	94%	96%
Enplegu-tasa									82%	87%	79%	84%
Okupazio-tasa									85%	87%	84%	87%
Langabezia-tasa									15%	13%	16%	13%
Ikasketen amaieratik 1. enplegura arteko denbora (batez bestekoa hilabetetan)									8	9	9	8
1. enplegura aurkitzeko denbora (batez bestekoa hilabetetan)									6	7	6	5
Lan-esperientzia duten biztanle aktiboan %									98%	99%	98%	96%
Laneratzeko bideak												
Gizarte-ingurunea (familia, lagunak, sare pertsonal eta profesionala...)									20%	23%	23%	21%
Auto-hautagaitza (enpresei aurkezpenak egin eta CVak bidaltzea, prentsa-iragarkiak, etab.)									17%	11%	6%	6%
Oposizioak eta enplegu publikoko lan-poltsak									0%	7%	9%	7%
Unibertsitatea, praktikak enpresetan									19%	10%	16%	8%
Internet									20%	32%	28%	31%
Gratuondoko ikasketak, Lanbide Heziketa, beka										6%	1%	4%
Autoenplegua									4%	5%	6%	10%
Bestelakoak										6%	10%	13%
EMAKUMEAK												
Jarduera-tasa									95%	100%	91%	94%
Enplegu-tasa									81%	87%	78%	82%
Okupazio tasa									86%	87%	86%	87%
Langabezia-tasa									15%	13%	14%	13%
Ikasketen amaieratik 1. enplegura arteko denbora (batez bestekoa hilabetetan)									7	9	8	9
1. enplegura aurkitzeko denbora (batez bestekoa hilabetetan)									5	7	7	5
Lan-esperientziadun emakumezko biztanle aktiboan %									98%	100%	97%	95%

JARDUERA TASA: lan egiten duten pertsonen eta enplegurik izan ez arren bila ari diren eta lanean hasteko moduan dauden pertsonen %, (erantzunen) guztiaren aldean. Pertsona aktiboak pertsona landunak eta langabetuak dira.

ENPLEGU-TASA: enplegu ordaindua duten edo beren kontura jarduten duten pertsonen %, (erantzunen) guztiaren aldean.

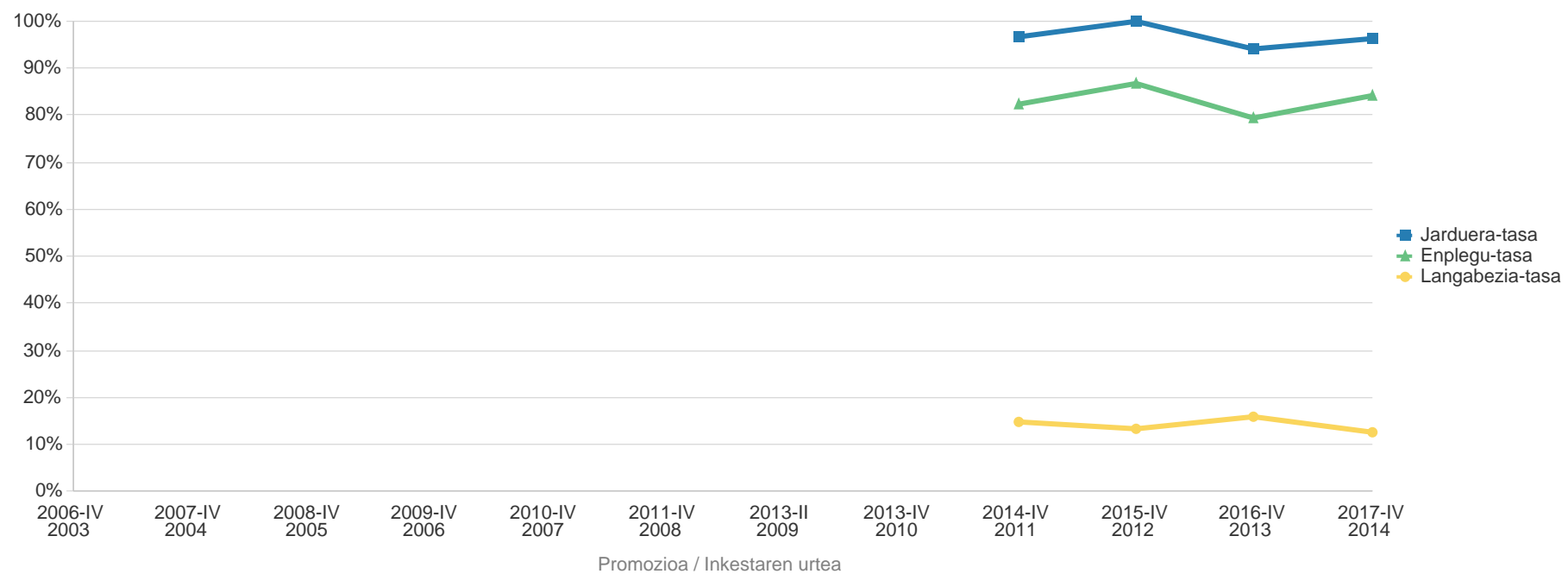
LANGABEZIA TASA: enplegu ordaindurik ez duten, lan bil ari diren eta lanerako moduan dauden pertsonen %, biztanle aktiboan guztiaren aldean.

OKUPAZIO TASA: enplegu ordaindua duten edo beren kontura jarduten duten pertsonen %, biztanle aktiboan guztiaren aldean.

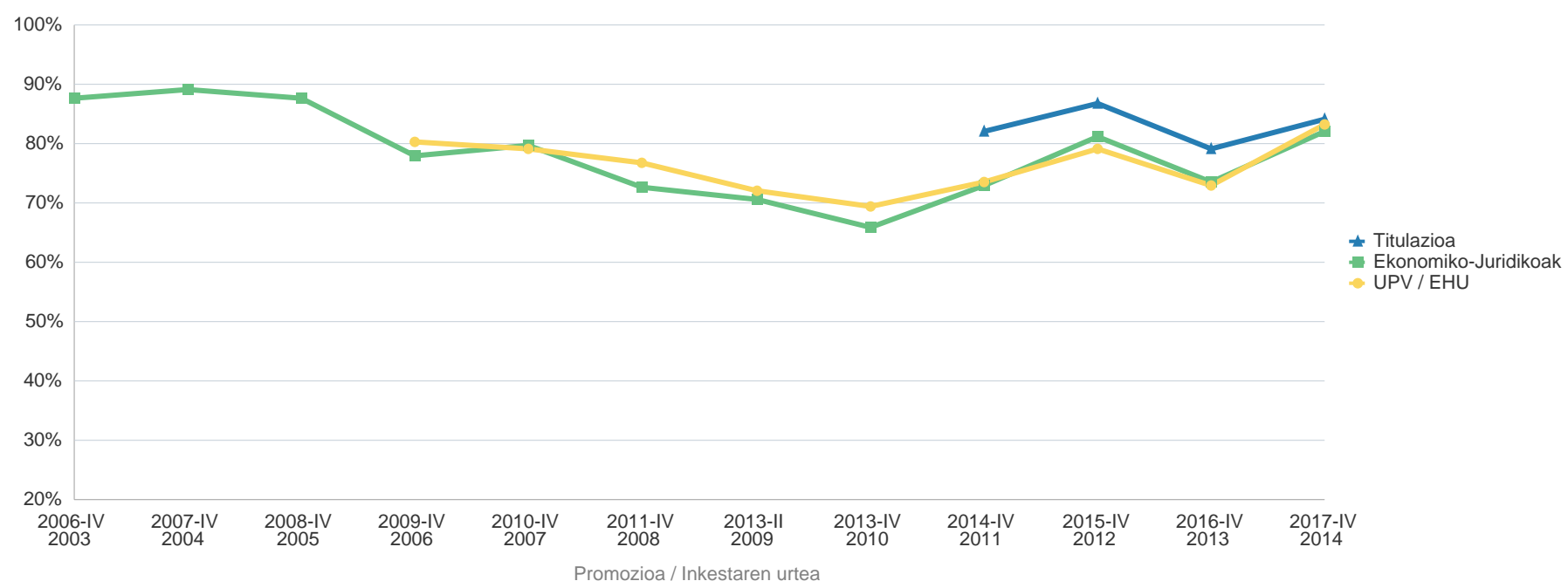
IKASKETAK AMAITU ETA LEHEN LANA AURKITU ARTE IGAROTAKO DENBORA: lan-esperientzia duen Biztanleria Aktiboak erantzun dezala, ikasketak amaitu aurretik lanean egon diren pertsonak izan ezik.

LAN - ESPERIENTZIA DUEN BIZTANLERIA AKTIBOA (%): Lanean dabilen edo lan - esperientzia duen pertsona kopurua, Biztanleria aktiboan aldean.

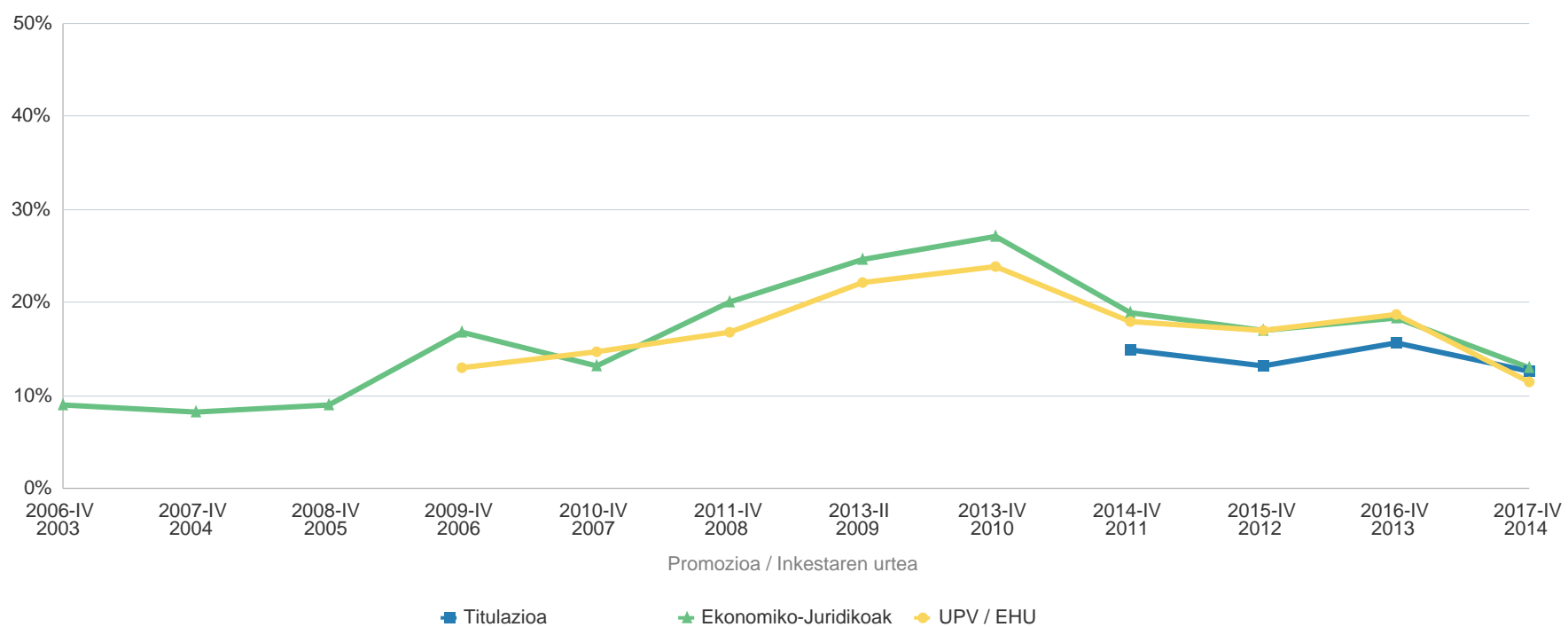
TITULAZIOA - Jarduera, Enplegu eta Langabezia-tasak



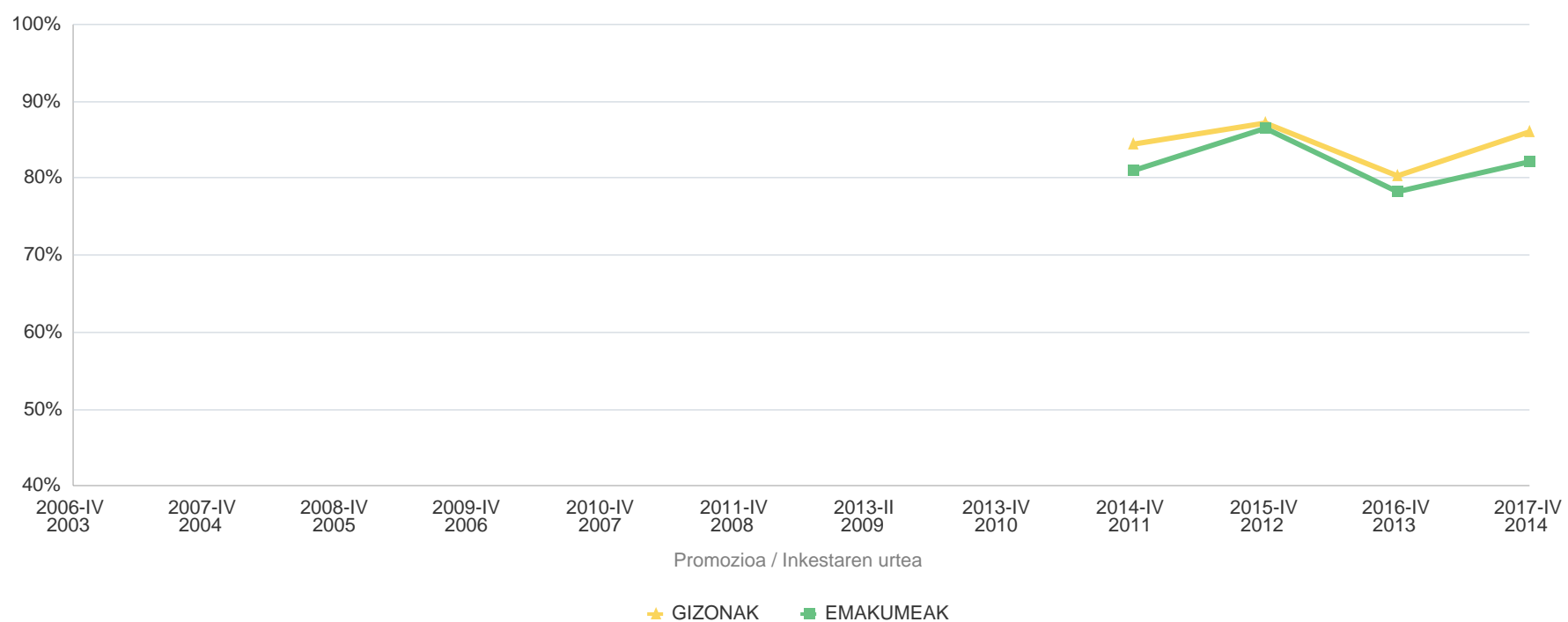
KONPARAKETA - Enplegu-tasa



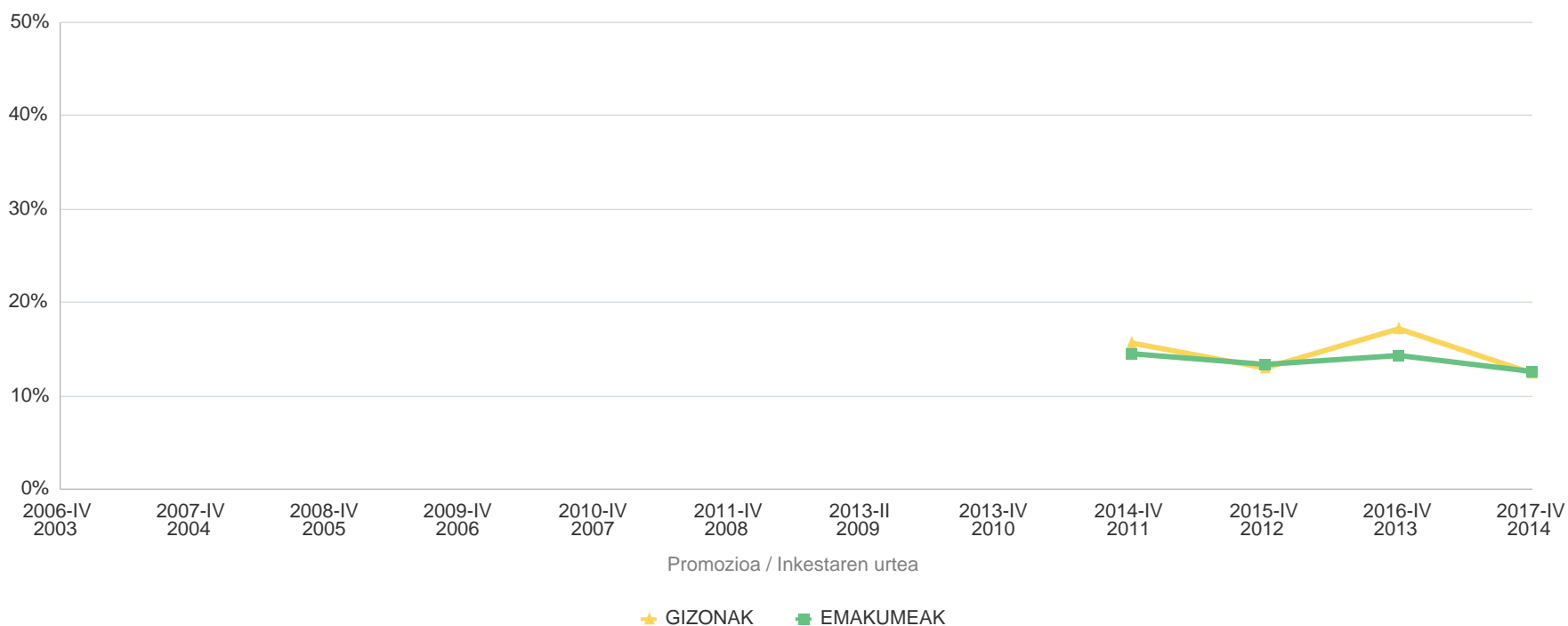
KONPARAKETA - Langabezia-tasa



TITULAZIOA - Enplegu-tasa, sexuaren arabera



TITULAZIOA - Langabezia-tasa, sexuaren arabera



III. Taula. TITULAZIOA - Pertsona landunen enpleguari buruzko beste datu batzuk.

	PROMOZIOA											
	2.003	2.004	2.005	2.006	2.007	2.008	2.009	2.010	2.011	2.012	2.013	2.014
Inkestaren urtea	2006-IV	2007-IV	2008-IV	2009-IV	2010-IV	2011-IV	2013-II	2013-IV	2014-IV	2015-IV	2016-IV	2017-IV
Goi Mahiako ikasketei egokitutako enplegua (zuzendaritza, unibertsitate-teknikaria eta laguntza-teknikaria)									55%	67%	64%	64%
Unibertsitate mailako prestakuntza behar da											73%	70%
Unibertsitate mailako funtzioak											62%	67%
Ikasketekin lotuta (dezente edo asko)									77%	64%	67%	71%
Hileko batezbesteko soldata garbia (lanaldi osoan) 14 ordaintekin									1.362€	1.382€	1.419€	1.526€
Lanaldi murriztua									16%	16%	13%	15%
Enplegu egonkorra/Enplegua, guztira									61%	54%	64%	64%
Soldatapeko finkoak / Soldatapekoak guztira (%)									58%	49%	61%	59%
Soldatapekoak ez diren biztanle landunak/Biztanle landunak, guztira									6%	9%	8%	11%
Batezbesteko asebetetzea (batezbestekoa 0-10 eskalan)												
Betetzen diren funtzioak									7,6	7,4	7,6	7,5
Soldata									6,2	6,4	6,4	6,3
Lan-egonkortasuna (edo horren aukera)									6,1	6,6	7,0	7,3
Batesbesteko asebetetzea									6,9	7,0	7,1	7,1
BIZT. GUZTIRA LANDUNAK (balioespena)									105	157	155	157
EMAKUMEEN ENPLEGUA												
Goi Mahiako ikasketei egokitutako enplegua (zuzendaritza, unibertsitate-teknikaria eta laguntza-teknikaria)									49%	61%	54%	55%
Unibertsitate mailako prestakuntza behar da											78%	74%
Unibertsitate mailako funtzioak											63%	67%
Ikasketekin lotuta (dezente edo asko)									72%	68%	78%	73%
Hileko batezbesteko soldata garbia (lanaldi osoan) 14 ordaintekin									1.310€	1.372€	1.392€	1.390€
Lanaldi murriztua									21%	20%	20%	20%
Enplegu egonkorra/Enplegua, guztira									56%	44%	68%	58%
Soldatapeko finkoak / Soldatapekoak guztira (%)									54%	40%	66%	53%
Soldatapekoak ez diren biztanle landunak/Biztanle landunak, guztira									5%	6%	7%	9%
Batezbesteko asebetetzea (batezbestekoa 0-10 eskalan)												
Betetzen diren funtzioak									7,8	7,5	7,8	7,4
Soldata									6,1	7,0	6,9	6,0
Lan-egonkortasuna (edo horren aukera)									5,9	6,6	7,2	7,1
Batesbesteko asebetetzea									6,9	7,2	7,4	7,0
EMAKUME LANDUNAK (balioespena)									66	86	79	75

IKASKETEI EGOKITUTAKO ENPLEGUA: Goi mailako hezkuntzarekin lotutako enplegua duten pertsona landunen % (unibertsitatekoa edo goi mailako profesionala). CNO 2011ko epigrafe hauetan sailkatutako lanpostuak barne hartzen ditu: 1. Enpresen zuzendaritza eta kudeaketa, 2. Unibertsitateko titulazioei loturiko lanbideetako profesional zientifiko eta intelektualak eta 3. Laguntzarako teknikariak eta profesionalak.

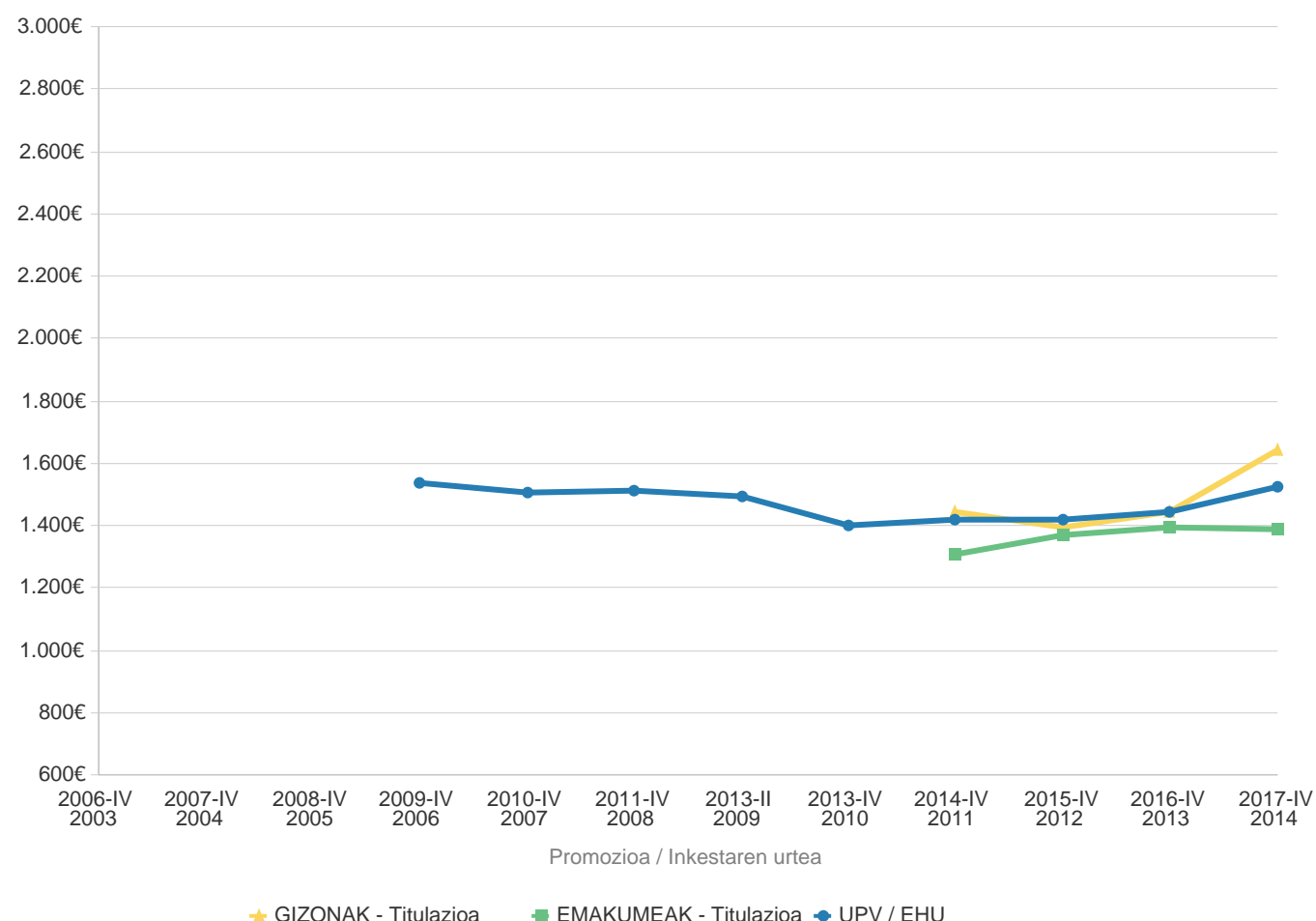
UNIBERTSITATE-PRESTAKUNTZAREN BEHARRA: Duten lanpostua lortzeko unibertsitate mailako ikasketak ezinbestekoak dituzten pertsona landunen %.

UNIBERTSITATE MAILAKO FUNTZIOAK: Unibertsitate mailako funtzioak (edo neurri handi batean parekagarriak direnak) dituzten lanpostuetan dauden pertsona landunen %, lanpostua eskuratzeko eskatzen den ikasketa-maila kontuan izan gabe.

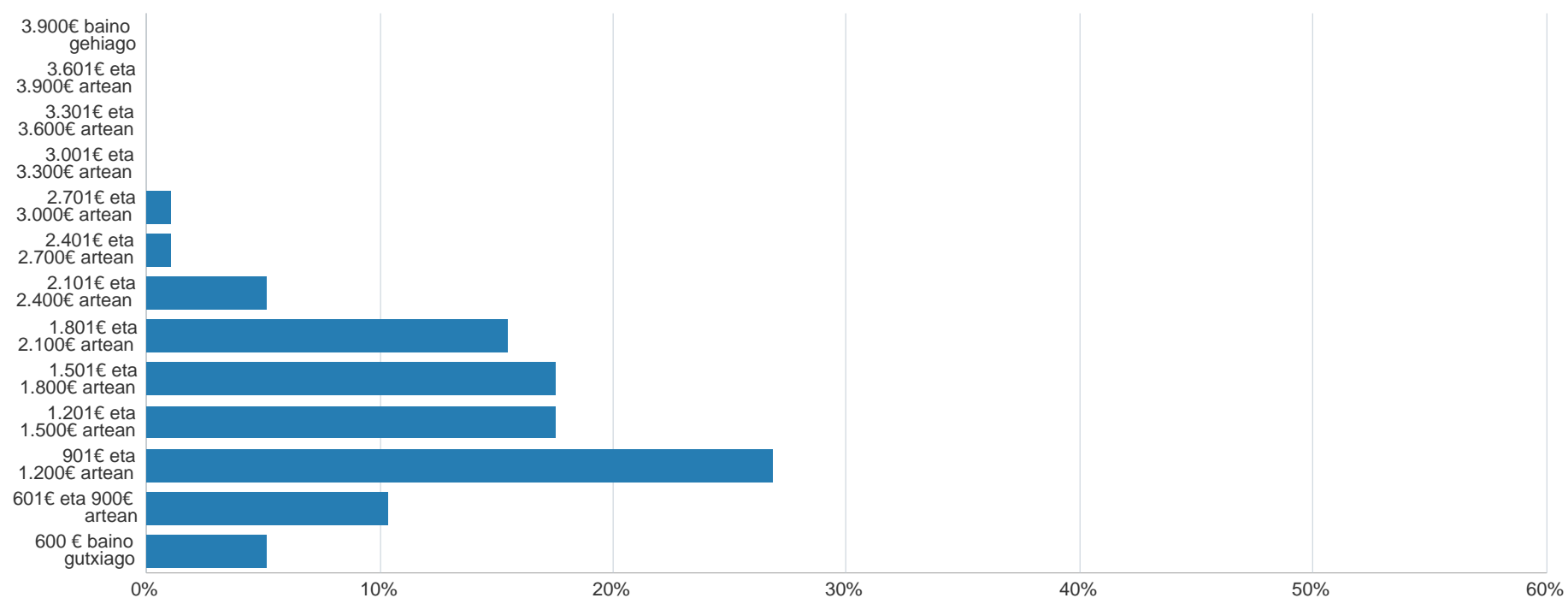
BEREN IKASKETEKIN LOTUTA: Duten lanak unibertsitatean egindako ikasketekin lotura DEZENTEA edo HANDIA duela uste duten pertsona landunen %.

ENPLEGU EGONKORRA: Norberaren konturako landunen (autonomo edo enplegatzaile), kontratu mugagabea duten besteren konturako landunen edo kooperatibisten %

KONPARAKETA - Hileko batezbesteko soldata garbia 14 ordaintekin (lanaldi osoan dagoen pertsona landuna)

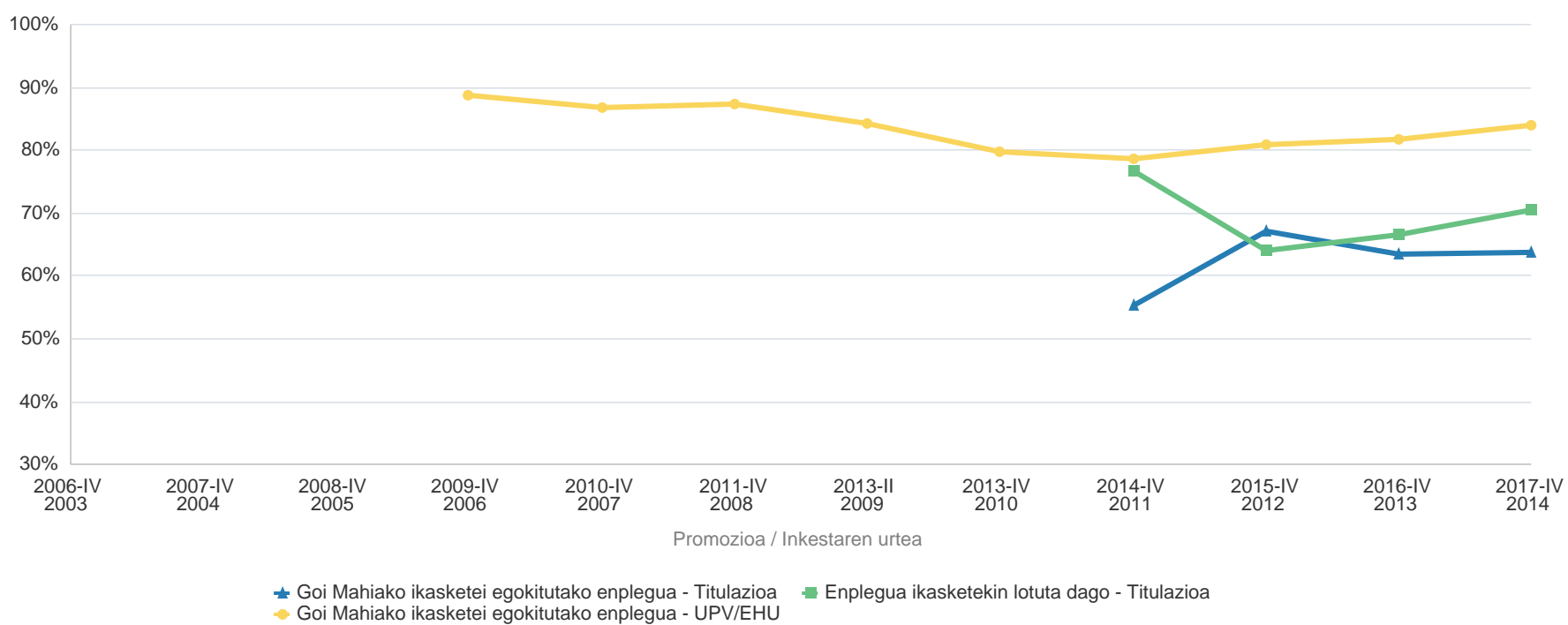


TITULAZIOA - Soldata-tarte bakoitzeko pertsona landunen artean (lanaldi osoan eta lanaldi murriztuan)

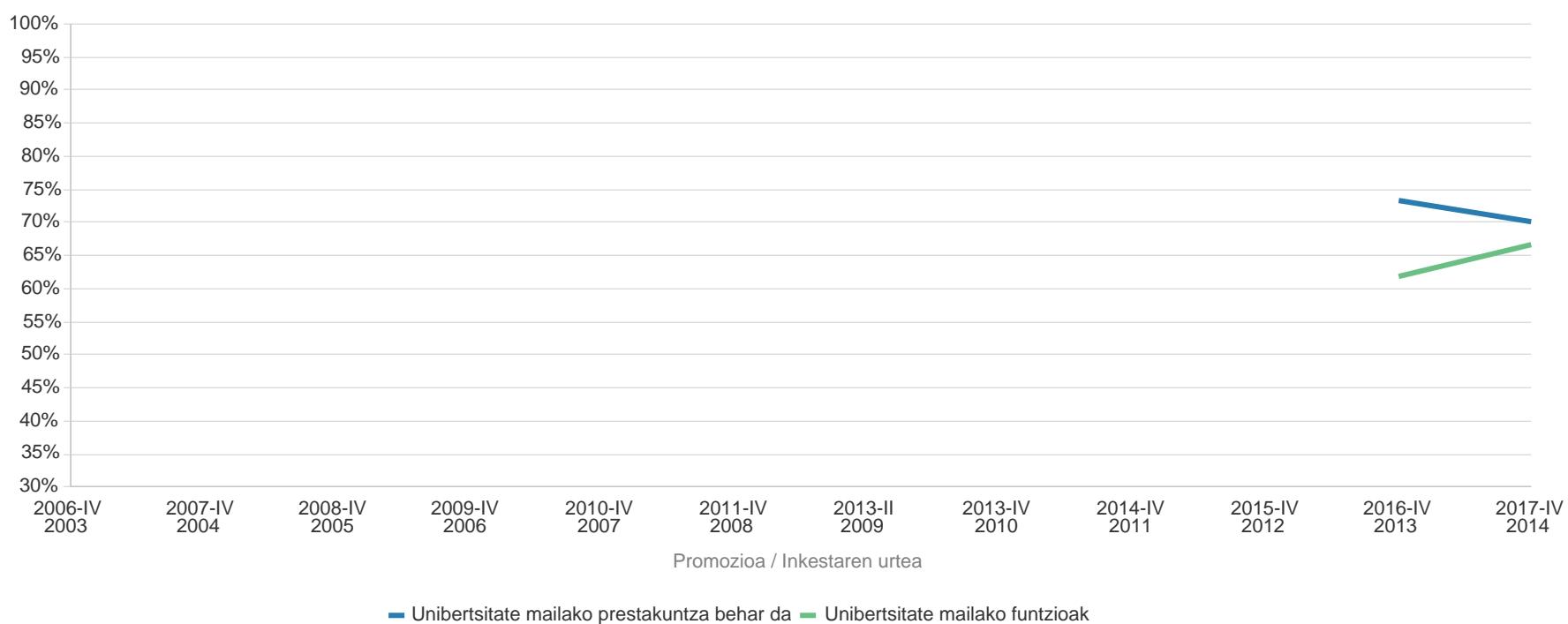


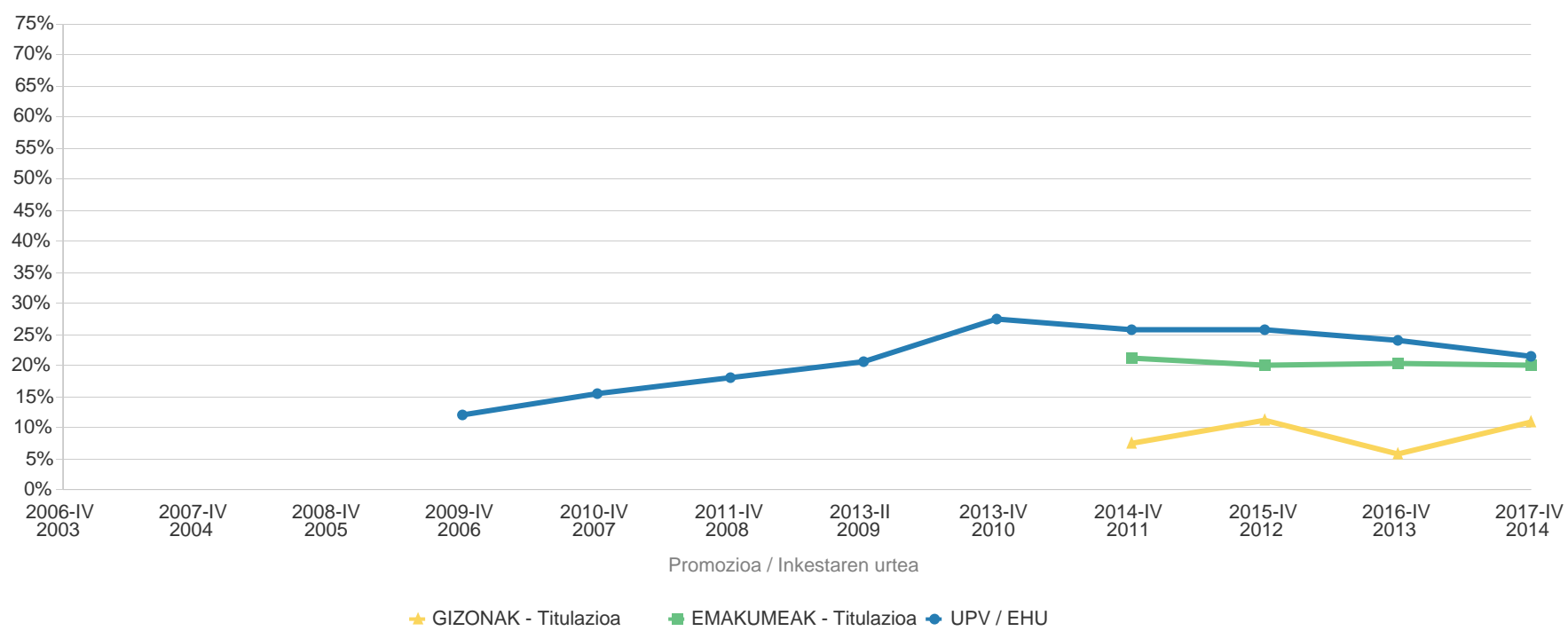
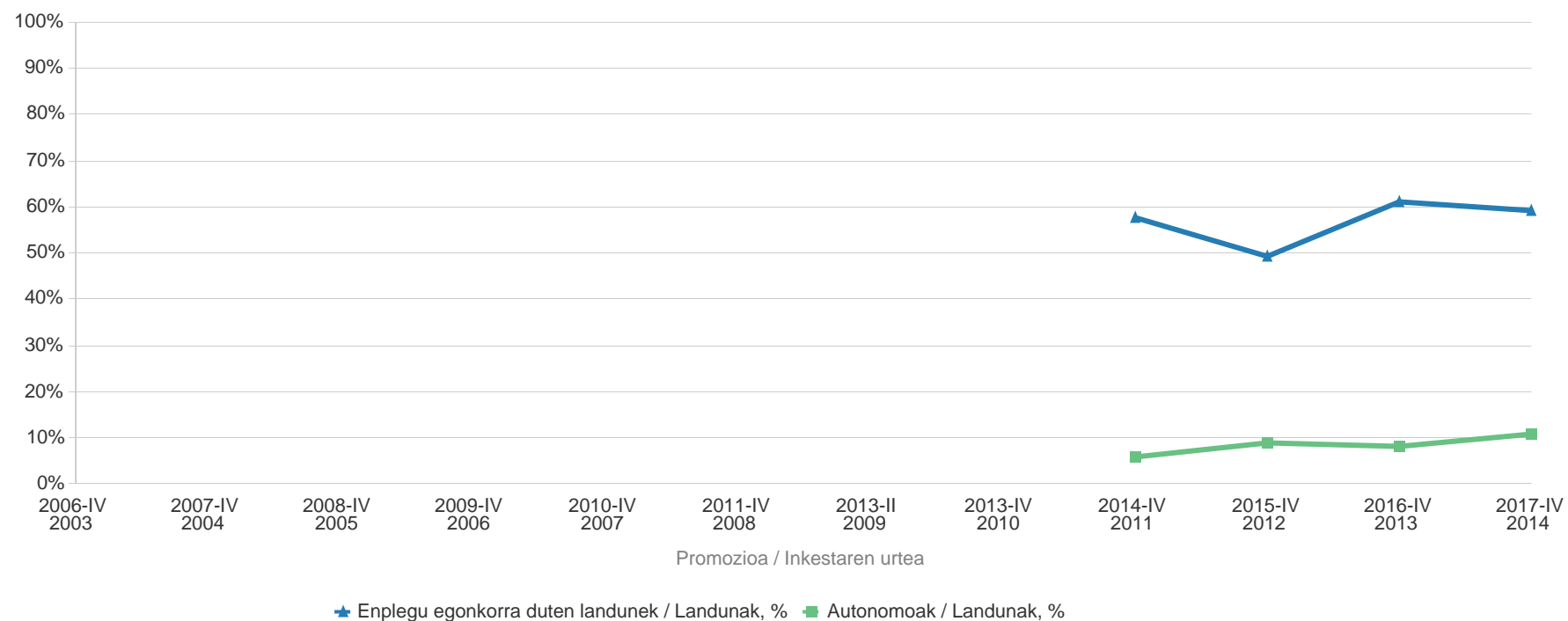
Erantzun duten pertsona kopurua: 97
Landunak: 111
Titulua lortu duten pertsona kopurua: 187

TITULAZIOA - Enpleguaren kalitatea (I)



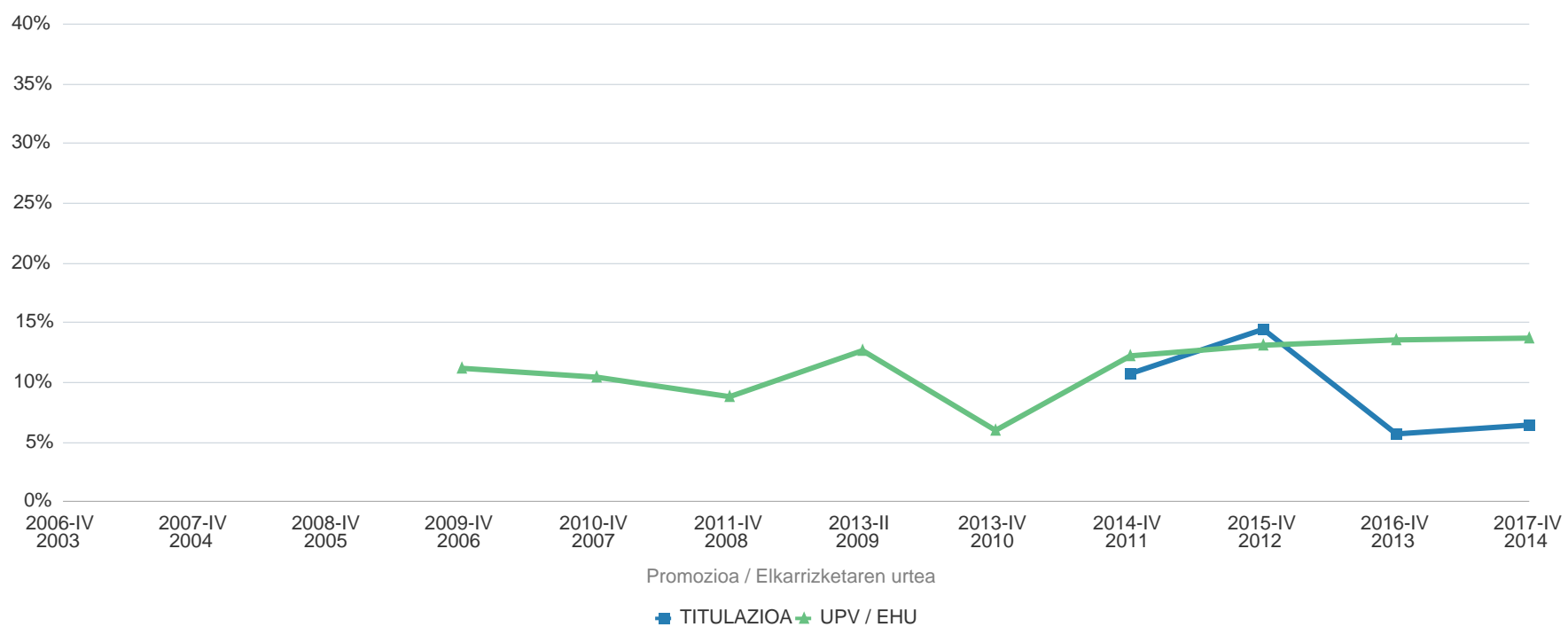
TITULAZIOA - Enpleguaren kalitatea (II)



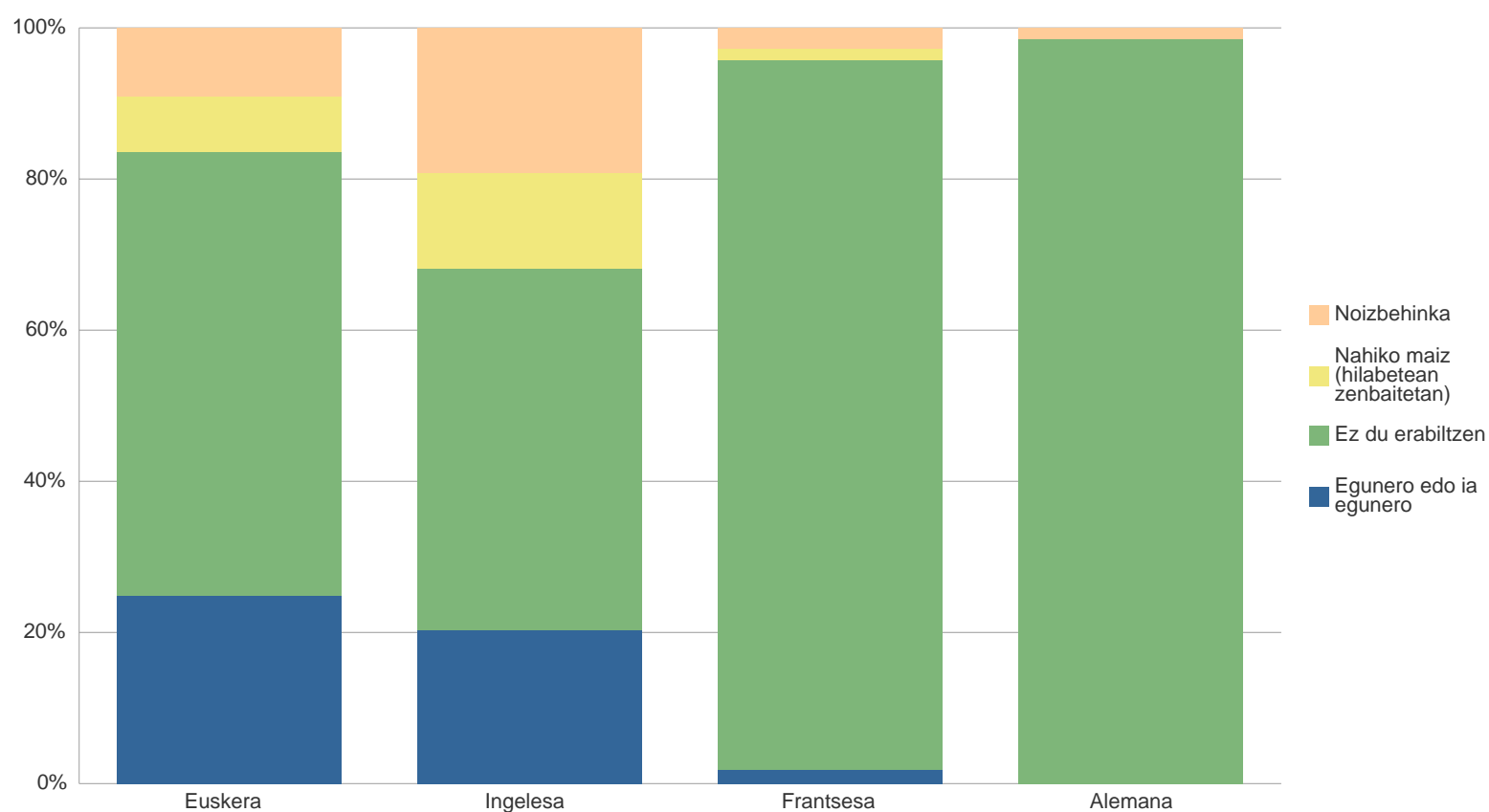
KONPARAZIOA - Lanaldi murriztua duten landunen portzentajea**TITULAZIOA - Landun finko eta autonomoen portzentajea (%)****III. Taula (Jarraipena). TITULAZIOA – Pertsona landunen enpleguari buruzko beste datu batzuk**

	PROMOZIOA											
	2.003	2.004	2.005	2.006	2.007	2.008	2.009	2.010	2.011	2.012	2.013	2.014
Inkestaren urtea	2006-IV	2007-IV	2008-IV	2009-IV	2010-IV	2011-IV	2013-II	2013-IV	2014-IV	2015-IV	2016-IV	2017-IV
Enpresaren jarduera arloa												
Nekazaritza									0%	1%	0%	1%
Industria									19%	16%	14%	12%
Eraikuntza									1%	3%	4%	3%
Zerbitzuak									80%	80%	82%	85%
Enpresaren izaera												
Publikoa									6%	8%	7%	10%
Pribatu nazionala									55%	70%	67%	58%
Pribatu multinazionala									37%	19%	25%	27%
Kooperatiba									0%	2%	0%	2%
Publiko-pribatua									3%	1%	2%	3%
Bizilekua EAEtik kanpo duen biztanleria landuna												
Beste herrialde batera									3%	4%	4%	2%
Beste autonomi-erkidego batera									8%	10%	2%	5%
EAEtik kanpora									8%	3%	1%	1%

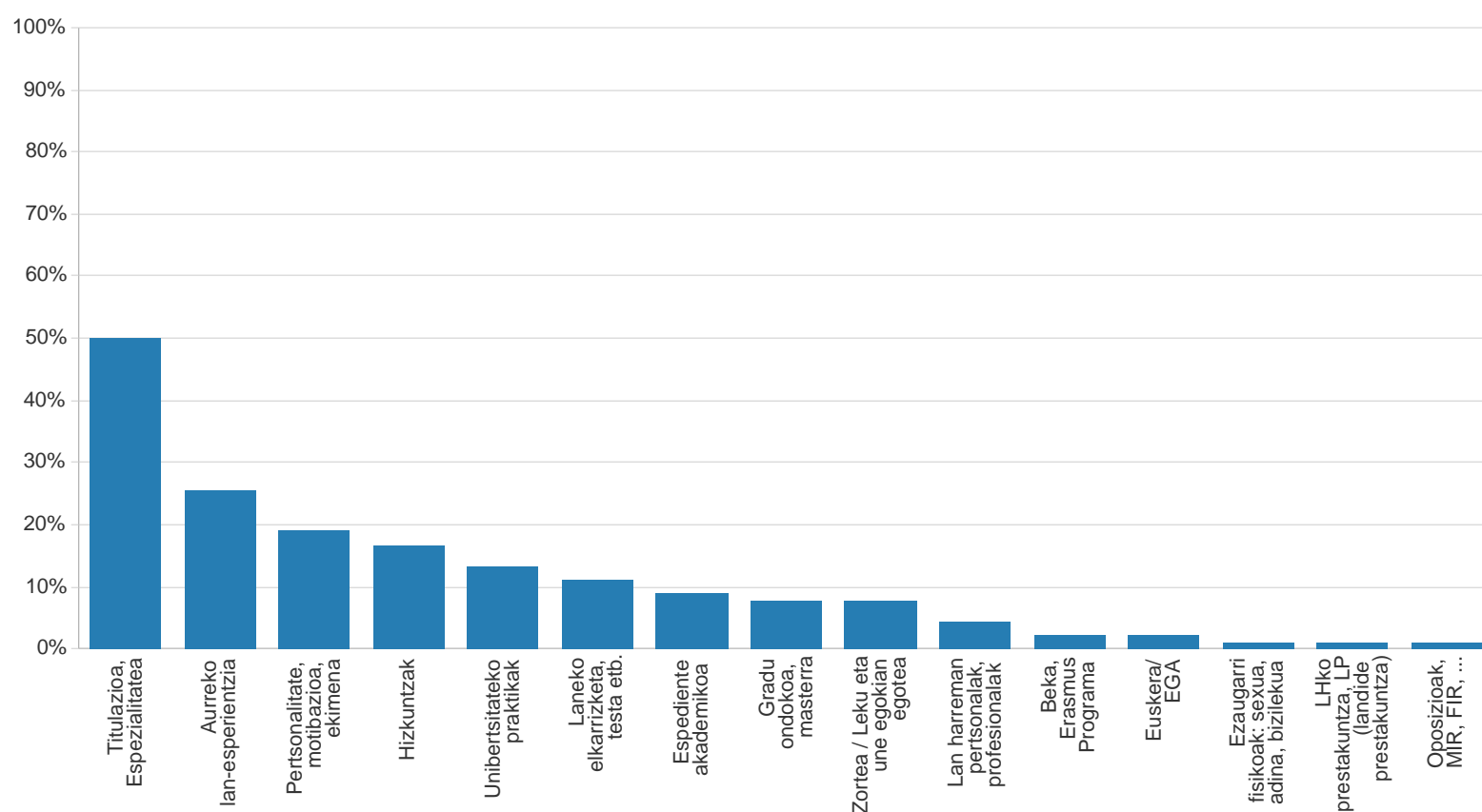
KONPARAZIOA: UPV - EHUn ikasi eta lanagatik EAE-tik kanpo bizi diren landunen kopurua (%)

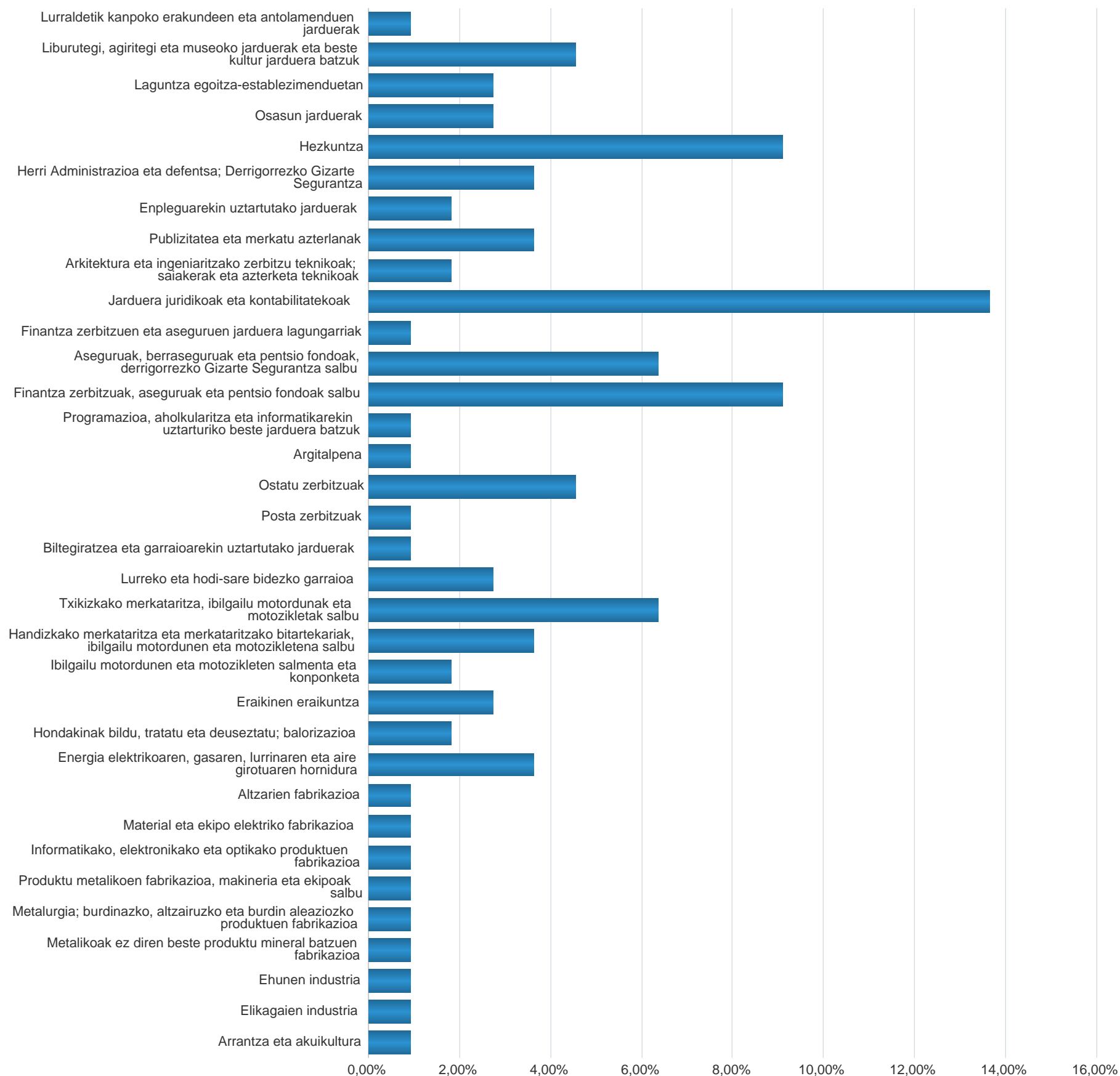


TITULAZIOA - Hizkuntzen erabilera lanean



TITULAZIOA - 1.go enplegua lortzeko garrantzitsutzat jotzen diren alderdiak



TITULAZIOA - Landunek lan egiten duten enpresaren jardura ekonomikoa (CNAE2009, 2 digitu)

IV. Taula. TITULAZIOA - Landunen ogibideak 2017 IV hiruh.. (Cno2011)

Egokitutako enplegua	Enpleguak	GIZON KOP.	EMAKUME KOP.	GUZTIRA	% zutab
Egokitutakoak	Zuzendari nagusiak eta presidente exekutiboak	1	0	1	0,9%
	Finantzetako zuzendariak	1	0	1	0,9%
	Merkataritzako eta salmentetako zuzendariak	1	0	1	0,9%
	Informazioaren eta komunikazioen teknologien (IKT) zerbitzuetako zuzendariak	1	0	1	0,9%
	Beste epigrafe batzuetan sailkatu ez diren zerbitzu profesionalen bestelako enpresetako zuzendariak	4	1	5	4,5%
	Taberna, kafetegi eta antzekoetako zuzendariak eta kudeatzaileak	1	0	1	0,9%
	Lanbide Heziketako irakasleak (ikasgai espezifikokoak)	1	1	2	1,8%
	Bigarren Hezkuntzako irakasleak (Lanbide Heziketako ikasgai espezifikokoak ematen dituztenak izan ezik)	1	0	1	0,9%
	Epigrafe hauetan sailkatu ez diren ingeniari teknikoak	1	0	1	0,9%
	Kontabilitateko espezialistak	2	5	7	6,4%
	Finantza-analistak	0	0	0	0,0%
	Enpresa-politiken administrazioko espezialistak	8	5	13	11,8%
	Lanbide-heziketako espezialistak	1	1	2	1,8%
	Publizitateko eta merkaturatzeko profesionalak	0	2	2	1,8%
	Ekonomialariak	1	0	1	0,9%
	Filosofoak, historialariak eta politika-zientzietako profesionalak	0	1	1	0,9%
	Trukeko, burtsako eta finantzetako bitartekariak eta horietan laguntza emateko profesionalak	5	2	7	6,4%
	Maileguetako eta kredituetako saltzaileak	1	0	1	0,9%
	Kontu-liburuen eramaileak	1	3	4	3,6%
	Tasatzaileak	1	0	1	0,9%
	Agente eta ordezkari komertzialak	2	3	5	4,5%
	Bitartekariak eta aseguru-agenteak	3	2	5	4,5%
	Erosketa-agenteak	1	2	3	2,7%
Zuzendaritzako eta administrazioko laguntzaileak	1	2	3	2,7%	
Kirol-jardueretako entrenatzaileak eta arbitroak	1	0	1	0,9%	
Guztira		40	30	70	63,6%
Ez egokitutakoak	Kontabilitateko langileak	0	3	3	2,7%
	Estatistika, finantza eta banku zerbitzuetako langileak	0	2	2	1,8%
	Hornidurak kontrolatu eta inbentarioa egiteko langileak	0	1	1	0,9%
	Ekoizpenean laguntzeko zerbitzu-bulegoko langileak	0	2	2	1,8%
	Logistikako eta bidaiarien eta salgaien garraio langileak	1	0	1	0,9%
	Datu-grabatzaileak	5	4	9	8,2%
	Epigrafe honetan sailkatu ez diren administrazioko langileak, jendeari arreta ematen ez diotenak	2	4	6	5,5%
	Harreragileak (hoteletakoak izan ezik)	0	1	1	0,9%
	Bankuko kutzazainak eta antzekoak	1	0	1	0,9%
	Joko-aretoetako langileak eta antzekoak	1	0	1	0,9%
	Soldatako zerbitzariak	1	1	2	1,8%
	Dendetako eta biltegietako saltzaileak	0	4	4	3,6%
	Telemarketinako operadoreak	0	1	1	0,9%
	Kutzazainak eta txartel-saltzaileak (banketxeetakoak izan ezik)	0	1	1	0,9%
	Epigrafe hauetan sailkatu ez arren osasun-zentroetan pertsonak zaintzen dituzten langileak	0	1	1	0,9%
	Bainuzainak-sorosleak	0	0	0	0,0%
	Igeltseroak	1	0	1	0,9%
	Lokomotorretako makinazainak	1	0	1	0,9%
	Automobiletako, taxi-tako eta furgonetetako soldatako gidariak	1	0	1	0,9%
	Apal-betetzaileak	1	0	1	0,9%
Guztira		15	25	40	36,4%
Erantzuten duten landunak		55	55	110	100,0%

	GIZON	EMAKUME	GUZTIRA
Biztanleria landuna	56	55	111

V. Taula. TITULAZIOA – Kompetentziak. Lortutako kompetentzien eta horiek lanerako duten erabilgarritasunaren balorazioa

	FORMAKUNTZA BALORAZIOA										ERABILGARRITASUNA POSTUAN									
	PROMOZIOA										PROMOZIOA									
	2.002	2.003	2.004	2.005	2.006	2.007	2.008	2.009	2.013	2.014	2.002	2.003	2.004	2.005	2.006	2.007	2.008	2.009	2.013	2.014
OINARRIZKO PRESTAKUNTZA																				
Prestakuntza teorikoa																				
Prestakuntza praktikoa unibertsitatean																				
Praktikak enpresetan (in situ, practicum...)																				
ADIERAZPENA ETA HARREMANA																				
Idazmena																				
Mintzamena																				
Talde-lana																				
Taldeen lidergoa, gidaritza eta koordinazioa																				
PENTSAERA																				
Erabakiak hartzea																				
Pentsamendu kritikoa (analisi-gaitasuna, sintesi-gaitasuna...)																				
Sormena, berrikuntza																				
INSTRUMENTALAK																				
Denboraren eta baliabideen kudeaketa, plangintza																				
Dokumentazioa kudeatzeko abilezia																				
Atzerriko hizkuntzak																				
Informatika																				
ELKARRIZKETAK GUZTIRA																				

OHARRA: LANPOSTURAKO ERABILGARRITASUNA atalean unibertsitate-prestakuntza eskatzen duen enplegua edo unibertsitate mailako funtzioak betetzen dituen enplegua dutela erantzun duten pertsonen iritzia bakarrik jaso da.

VI. Taula. TITULAZIOA – Unibertsitatearen balorazioa

	PROMOZIOA											
	2.002	2.003	2.004	2.005	2.006	2.007	2.008	2.009	2.013	2.014		
IRAKASLEAK												
Gaitasun pedagogikoa												
Irakasleen ezagutzak												
Hurbilerraztasuna												
IRAKASKUNTZA												
Prestakuntza teorikoa												
Prestakuntza praktikoa (unibertsitatean)												
Praktikak in situ, enpresan												
Hizkuntza-politika (euskara-gaztelania eskaintza)												
Prestakuntza zientifiko-humanistikoa jasotzeko erabilgarritasuna												
Lana bilatzeko erabilgarritasuna												
INSTALAZIOAK ETA EKIPAMENDUA												
Ikasgela praktikoak eta laborategiak												
Informatika-gelak												
Liburutegia eta ikasteko gelak												
Sarbideak eta garraioa												
Kafetegia eta jantokia												
BESTELAKO ZERBITZUAK												
Unibertsitateko administrazio-zerbitzua												
Bestelako zerbitzuak (kirolak, orientazioa, ostatua...)												
BESTELAKOAK												
Ikasketa-planak aukera ematen du ikasketak ezarritako denboran amaitzeko												
Ikasle gehiegi daude ikasgela bakoitzean												
Kanpoko laguntza behar izan du (akademiak, etab.)												
Erlazio gutxi dago ikasketen eta lan-merkatuan eskatzen diren ezagutzen artean												
ELKARRIZKETAK GUZTIRA												

OHARRA:Balorazioa elkarrizketari erantzun dioten ikasle guztiek egin dute, edozein dela ere haien lan- edo enplegu-egoera.