



Fiskalitatean eta Administrazio Publikoa

Lan munduratzeari buruzko txostena - 2017

	Taulak indizea	Orrialdeak
I. atala. Deskribapena		
I. Taula. Deskribapena (ikasle kopurua, emakume kopurua, batezbesteko adina, batezbesteko nota...)		1
II. Taula. Laneratzeari lotutako datuak		2
II. atala. Enplegua		
III. Taula. Landunen enpleguari buruzko datuak		4
IV. Taula. Landunen ogibideak 2017 IV hiruh. Cno2011 sailkapena		9
III. atala. Gaitasunak		
V. Taula. Konpetentziak. Lortutako konpetentzien eta horiek lanerako duten erabilgarritasunaren balorazioa		10
IV. atala. Unibertsitatearekiko gogobetetzea		
VI Taula: Unibertsitatearen balorazioa		10

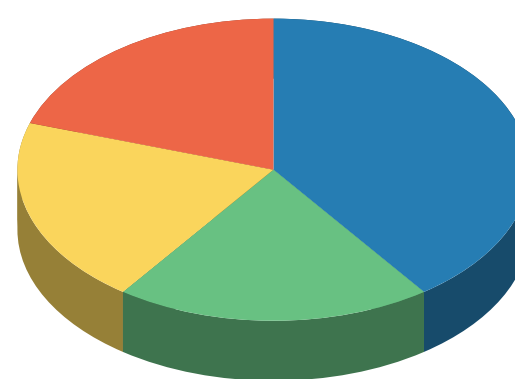
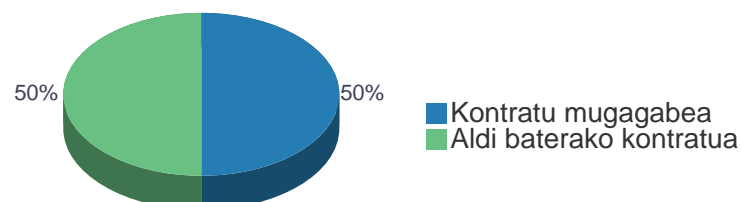
2014an UPV/EHU unibertsitatean ikasketak amaitu dituzten promozioa. Azterketa honetako datuak 2017ko azaroan eta abenduan telefono bidez egindako elkarrizketa pertsonal bidez (CATI) lortu dira. Zuzeneko erantzunen araberako emaitzak, haztatu gabe

I. Taula. TITULAZIOA - Promozioaren deskribapena (ikasleen bolumena, emakumeen %, adina, batezbesteko nota...)

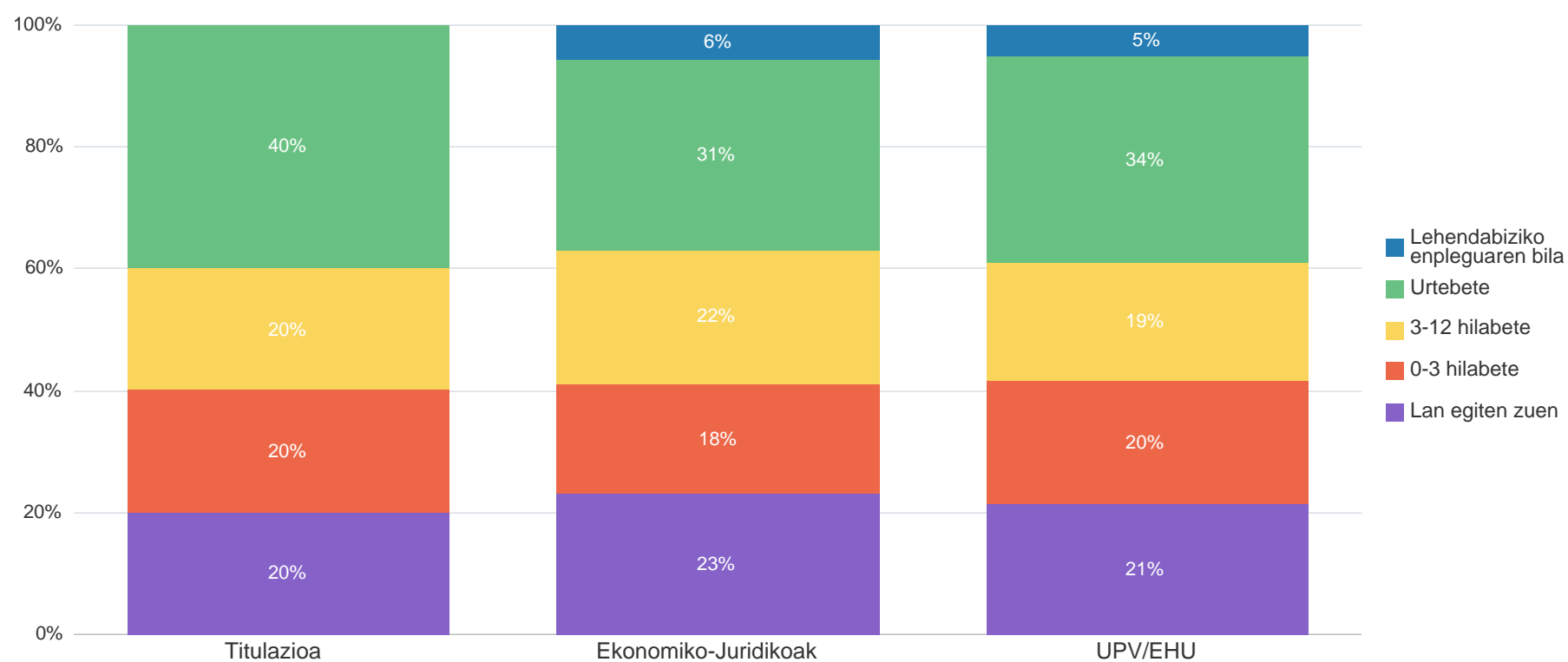
	PROMOZIOA											
	2.003	2.004	2.005	2.006	2.007	2.008	2.009	2.010	2.011	2.012	2.013	2.014
Amaitu duten pertsonen kop.											7	7
Emakumeen % (guztien aldean)											43%	43%
Batez besteko adina (ikasketak amaitzean)											22	23
Euskaraz ikasi dutenen %											43%	43%
Ikasketen batezbesteko iraupena (urteak)											2,9	3,9
Ikasketetako batezbesteko nota											7,0	7,0
Inkestaren urtea	2006-IV	2007-IV	2008-IV	2009-IV	2010-IV	2011-IV	2013-II	2013-IV	2014-IV	2015-IV	2016-IV	2017-IV
Jasotako erantzunak guztira											86%	71%
Elkarrizketatutako emakumeak												67%
Elkarrizketatutako gizonak												75%

TITULAZIOA – Enplegu egoera. 2014ko Promozioa 2017 IV hiruh.

Besteren konturako lana



KONPARAKETA – Ikasketen amaieratik lehen enplegua lortu arte igarotako denbora tartea



II. Taula TITULAZIOA – Laneratzeari lotutako datuak

	PROMOZIOA											
	2.003	2.004	2.005	2.006	2.007	2.008	2.009	2.010	2.011	2.012	2.013	2.014
Inkestaren urtea	2006-IV	2007-IV	2008-IV	2009-IV	2010-IV	2011-IV	2013-II	2013-IV	2014-IV	2015-IV	2016-IV	2017-IV
Jarduera-tasa											50%	80%
Enplegu-tasa											50%	40%
Okupazio-tasa												50%
Langabezia-tasa											0%	50%
Ikasketen amaieratik 1. enplegura arteko denbora (batez bestekoa hilabetetan)											10	14
1. enplegura aurkitzeko denbora (batez bestekoa hilabetetan)											5	8
Lan-esperientzia duten biztanle aktiboan %											100%	100%
Laneratzeko bideak												
Gizarte-ingurunea (familia, lagunak, sare pertsonal eta profesionala...)											0%	0%
Auto-hautagaitza (enpresei aurkezpenak egin eta CVak bidaltzea, prentsa-iragarkiak, etab.)											33%	50%
Oposizioak eta enplegu publikoko lan-poltsak											0%	50%
Unibertsitatea, praktikak enpresetan											33%	0%
Internet											33%	0%
Graduondoko ikasketak, Lanbide Heziketa, beka											0%	0%
Autoenplegua											0%	0%
Bestelakoak											0%	0%
EMAKUMEAK												
Jarduera-tasa												
Enplegu-tasa												
Okupazio tasa												
Langabezia-tasa												
Ikasketen amaieratik 1. enplegura arteko denbora (batez bestekoa hilabetetan)												
1. enplegura aurkitzeko denbora (batez bestekoa hilabetetan)												
Lan-esperientziadun emakumezko biztanle aktiboan %												

JARDUERA TASA: lan egiten duten pertsonen eta enplegurik izan ez arren bila ari diren eta lanean hasteko moduan dauden pertsonen %, (erantzunen) guztiaren aldean. Pertsona aktiboak pertsona landunak eta langabetuak dira.

ENPLEGU-TASA: enplegu ordaindua duten edo beren kontura jarduten duten pertsonen %, (erantzunen) guztiaren aldean.

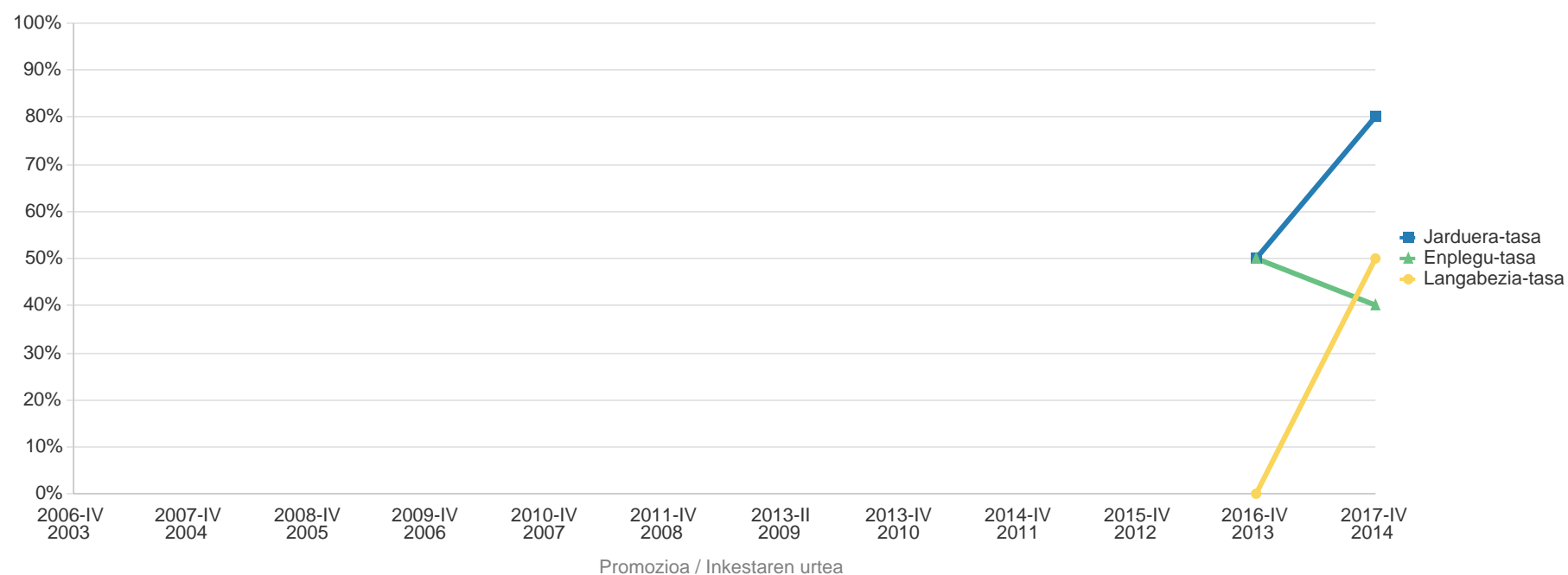
LANGABEZIA TASA: enplegu ordaindurik ez duten, lan bil ari diren eta lanerako moduan dauden pertsonen %, biztanle aktiboan guztiaren aldean.

OKUPAZIO TASA: enplegu ordaindua duten edo beren kontura jarduten duten pertsonen %, biztanle aktiboan guztiaren aldean.

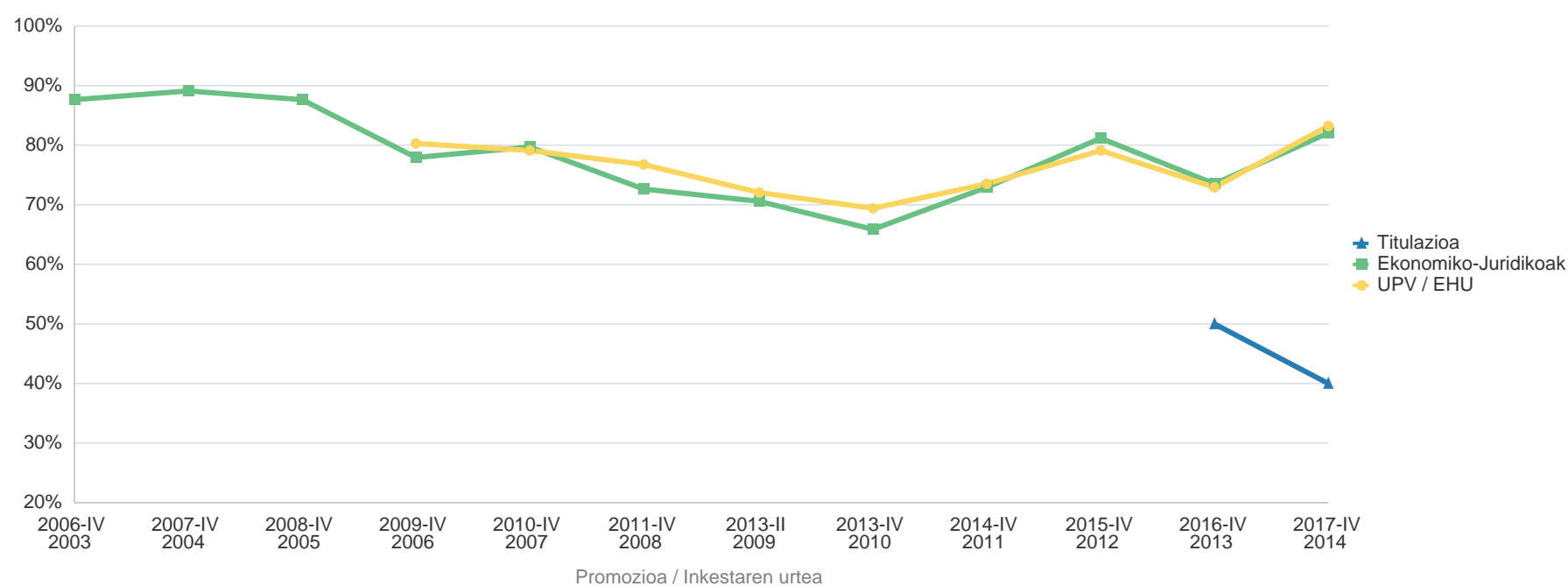
IKASKETAK AMAITU ETA LEHEN LANA AURKITU ARTE IGAROTAKO DENBORA: lan-esperientzia duen Biztanleria Aktiboak erantzun dezala, ikasketak amaitu aurretik lanean egon diren pertsonak izan ezik.

LAN - ESPERIENTZIA DUEN BIZTANLERIA AKTIBOA (%): Lanean dabilen edo lan - esperientzia duen pertsona kopurua, Biztanleria aktiboan aldean

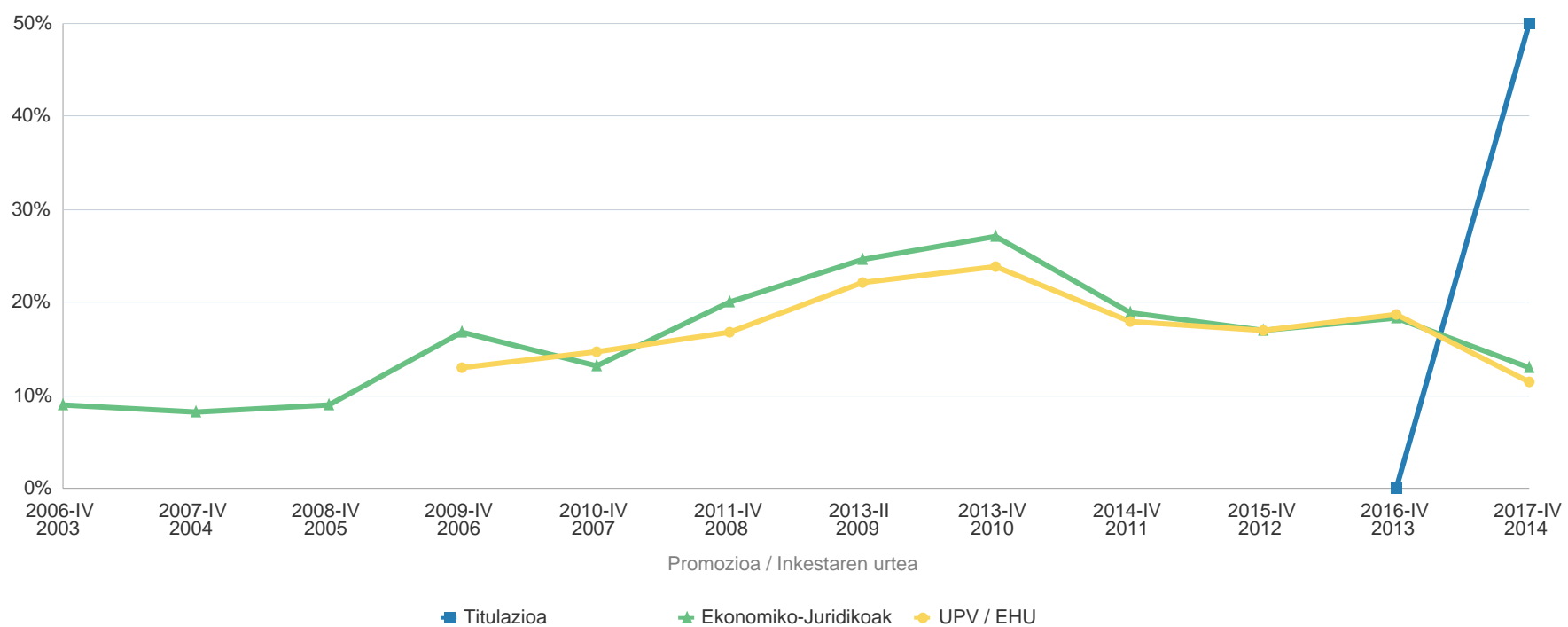
TITULAZIOA - Jarduera, Enplegu eta Langabezia-tasak



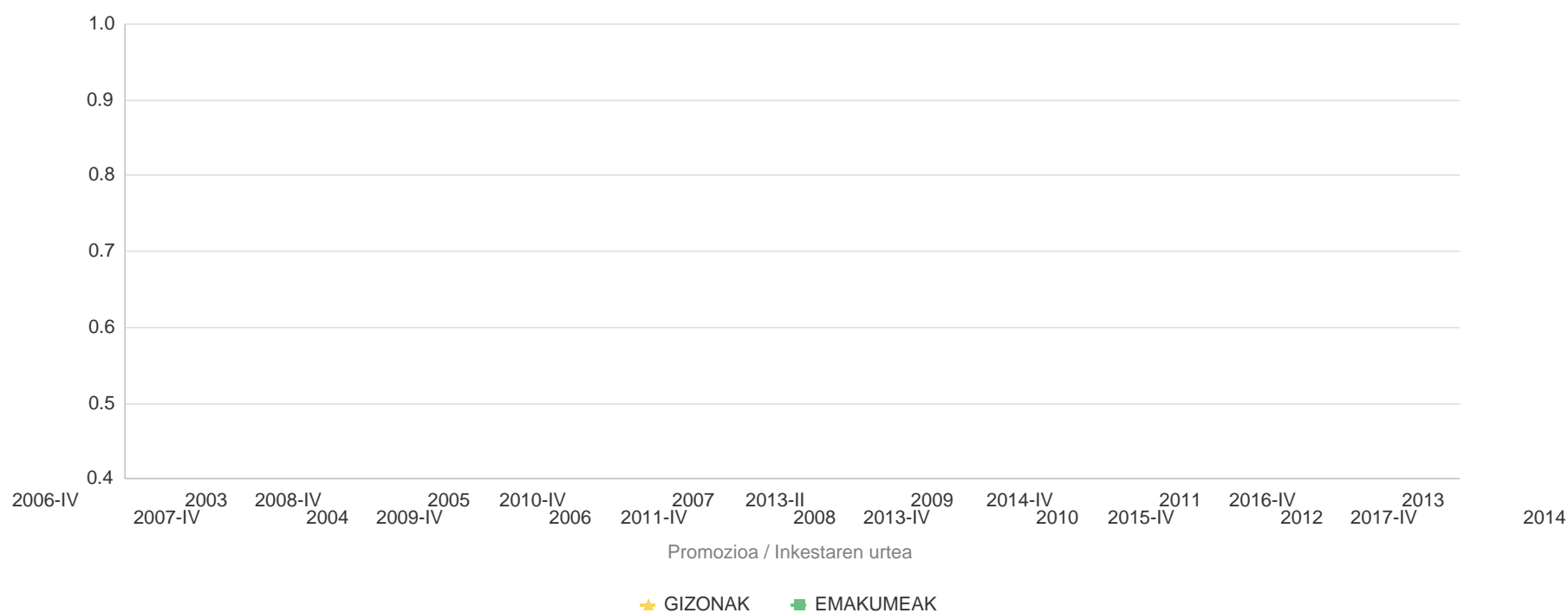
KONPARAKETA - Enplegu-tasa



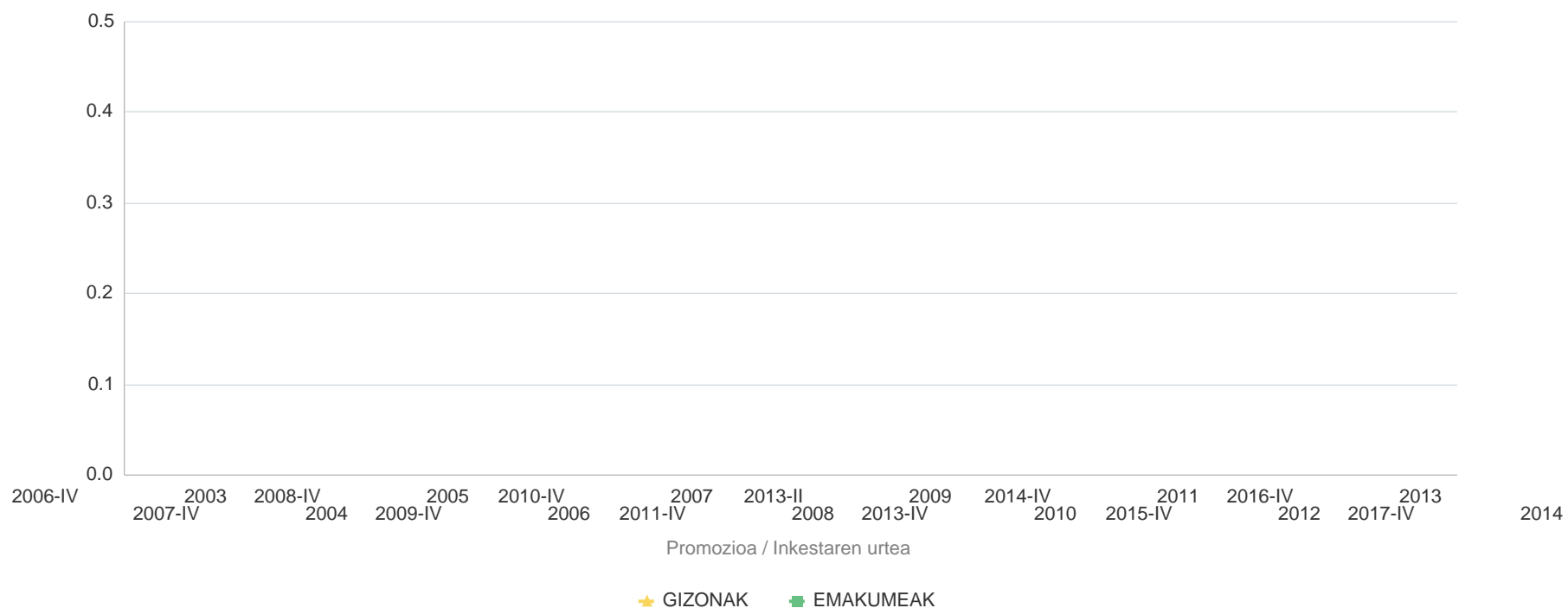
KONPARAKETA - Langabezia-tasa



TITULAZIOA - Enplegu-tasa, sexuaren arabera



TITULAZIOA - Langabezia-tasa, sexuaren arabera



III. Taula. TITULAZIOA - Pertsona landunen enpleguari buruzko beste datu batzuk.

	PROMOZIOA											
	2.003	2.004	2.005	2.006	2.007	2.008	2.009	2.010	2.011	2.012	2.013	2.014
Inkestaren urtea	2006-IV	2007-IV	2008-IV	2009-IV	2010-IV	2011-IV	2013-II	2013-IV	2014-IV	2015-IV	2016-IV	2017-IV
Goi Mahiako ikasketei egokitutako enplegua (zuzendaritza, unibertsitate-teknikaria eta laguntza-teknikaria)											100%	100%
Unibertsitate mailako prestakuntza behar da											100%	100%
Unibertsitate mailako funtzioak											67%	100%
Ikasketekin lotuta (dezente edo asko)											100%	100%
Hileko batezbesteko soldata garbia (lanaldi osoan) 14 ordaintekin											1.208€	1.836€
Lanaldi murriztua											0%	0%
Enplegu egonkorra/Enplegua, guztira											0%	50%
Soldatapeko finkoak / Soldatapekoak guztira (%)											0%	50%
Soldatapekoak ez diren biztanle landunak/Biztanle landunak, guztira											0%	0%
Batezbesteko asebetetzea (batazbestekoa 0-10 eskalan)												
Betetzen diren funtzioak											7,3	8,0
Soldata											7,3	8,5
Lan-egonkortasuna (edo horren aukera)											4,5	9,0
Batesbesteko astebetetzea											7,2	8,6
BIZT. GUZTIRA LANDUNAK (balioespena)											147	3
EMAKUMEEN ENPLEGUA												
Goi Mahiako ikasketei egokitutako enplegua (zuzendaritza, unibertsitate-teknikaria eta laguntza-teknikaria)												
Unibertsitate mailako prestakuntza behar da												
Unibertsitate mailako funtzioak												
Ikasketekin lotuta (dezente edo asko)												
Hileko batezbesteko soldata garbia (lanaldi osoan) 14 ordaintekin												
Lanaldi murriztua												
Enplegu egonkorra/Enplegua, guztira												
Soldatapeko finkoak / Soldatapekoak guztira (%)												
Soldatapekoak ez diren biztanle landunak/Biztanle landunak, guztira												
Batezbesteko asebetetzea (batazbestekoa 0-10 eskalan)												
Betetzen diren funtzioak												
Soldata												
Lan-egonkortasuna (edo horren aukera)												
Batesbesteko astebetetzea												
EMAKUME LANDUNAK (balioespena)												

IKASKETEI EGOKITUTAKO ENPLEGUA: Goi mailako hezkuntzarekin lotutako enplegua duten pertsona landunen % (unibertsitatekoa edo goi mailako profesionala). CNO 2011ko epigrafe hauetan sailkatutako lanpostuak barne hartzen ditu: 1. Enpresen zuzendaritza eta kudeaketa, 2. Unibertsitateko titulazioei loturiko lanbideetako profesional zientifiko eta intelektualak eta 3. Laguntzarako teknikariak eta profesionalak.

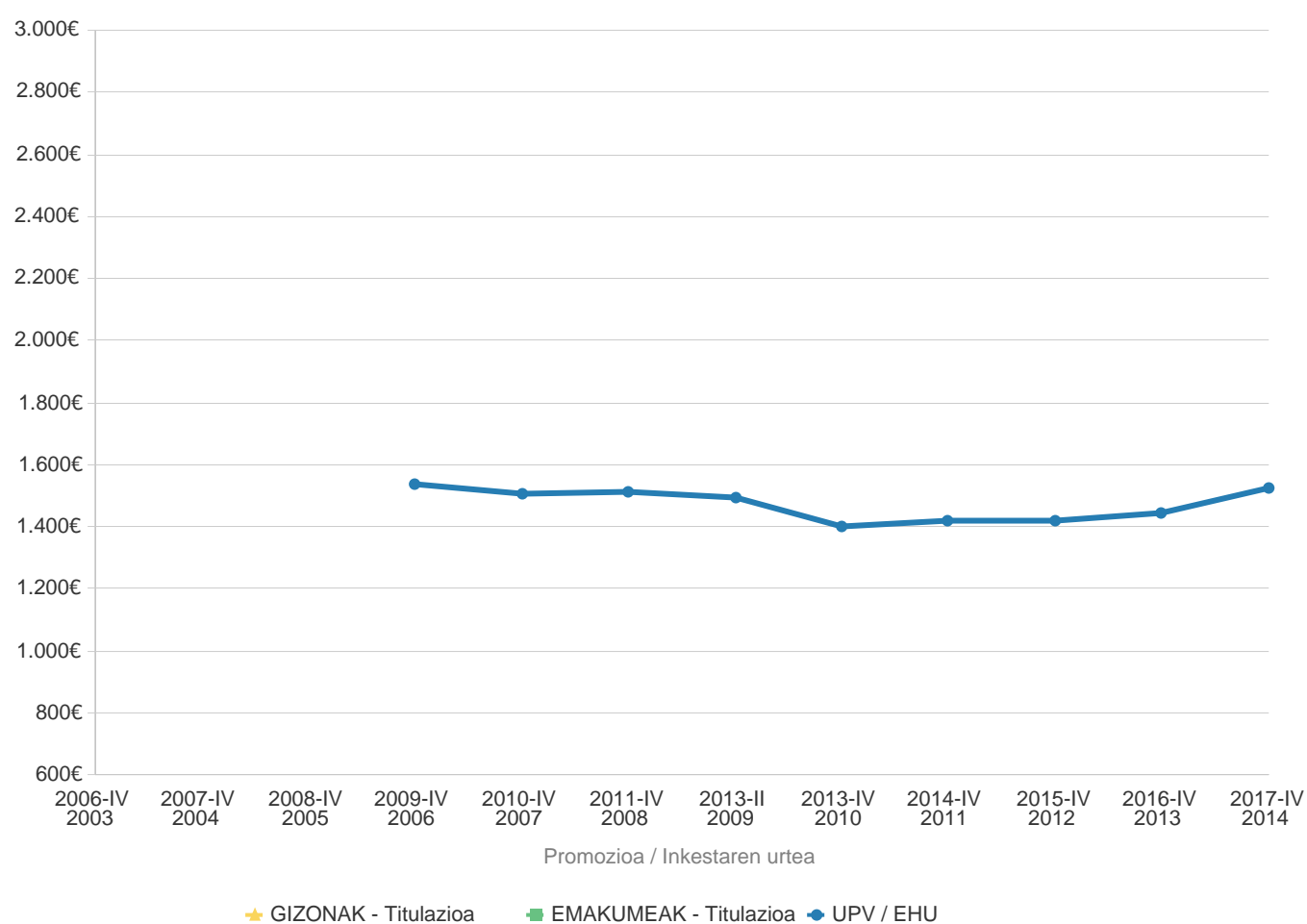
UNIBERTSITATE-PRESTAKUNTZAREN BEHARRA: Duten lanpostua lortzeko unibertsitate mailako ikasketak ezinbestekoak dituzten pertsona landunen %.

UNIBERTSITATE MAILAKO FUNTZIOAK: Unibertsitate mailako funtzioak (edo neurri handi batean parekagarriak direnak) dituzten lanpostuetan dauden pertsona landunen %, lanpostua eskuratzeko eskatzen den ikasketa-maila kontuan izan gabe.

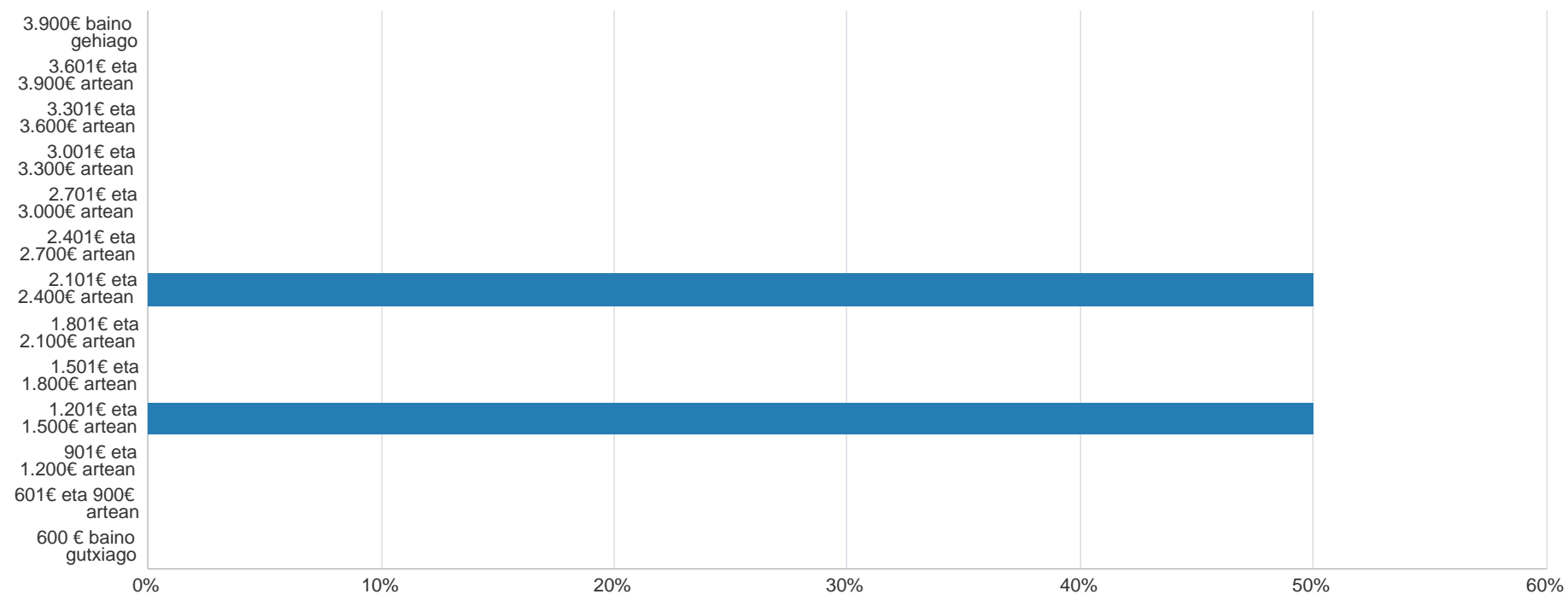
BEREN IKASKETEKIN LOTUTA: Duten lanak unibertsitatean egindako ikasketekin lotura DEZENTEA edo HANDIA duela uste duten pertsona landunen %.

ENPLEGU EGONKORRA: Norberaren konturako landunen (autonomo edo enplegatzaile), kontratu mugagabea duten besteren konturako landunen edo kooperatibisten %

KONPARAKETA - Hileko batezbesteko soldata garbia 14 ordaintekin (lanaldi osoan dagoen pertsona landuna)

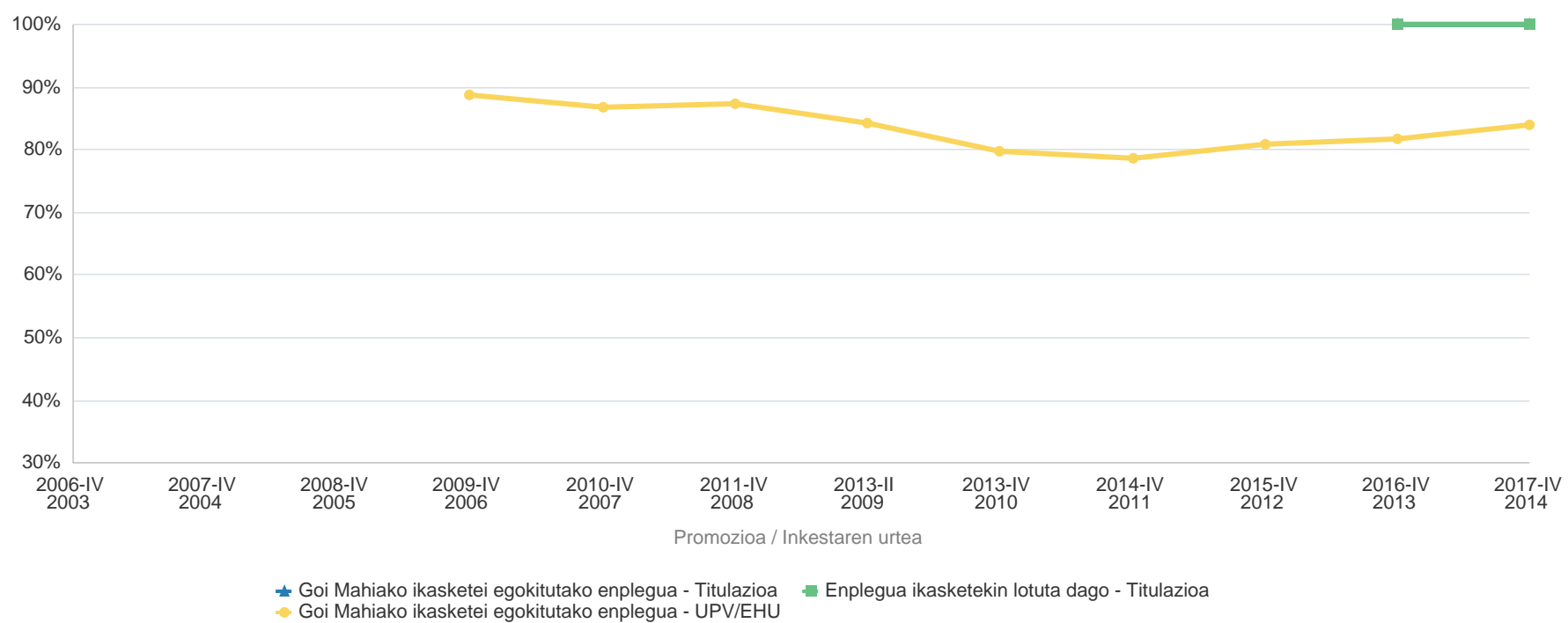


TITULAZIOA - Soldata-tarte bakoitzeko pertsona landunen artean (lanaldi osoan eta lanaldi murriztuan)

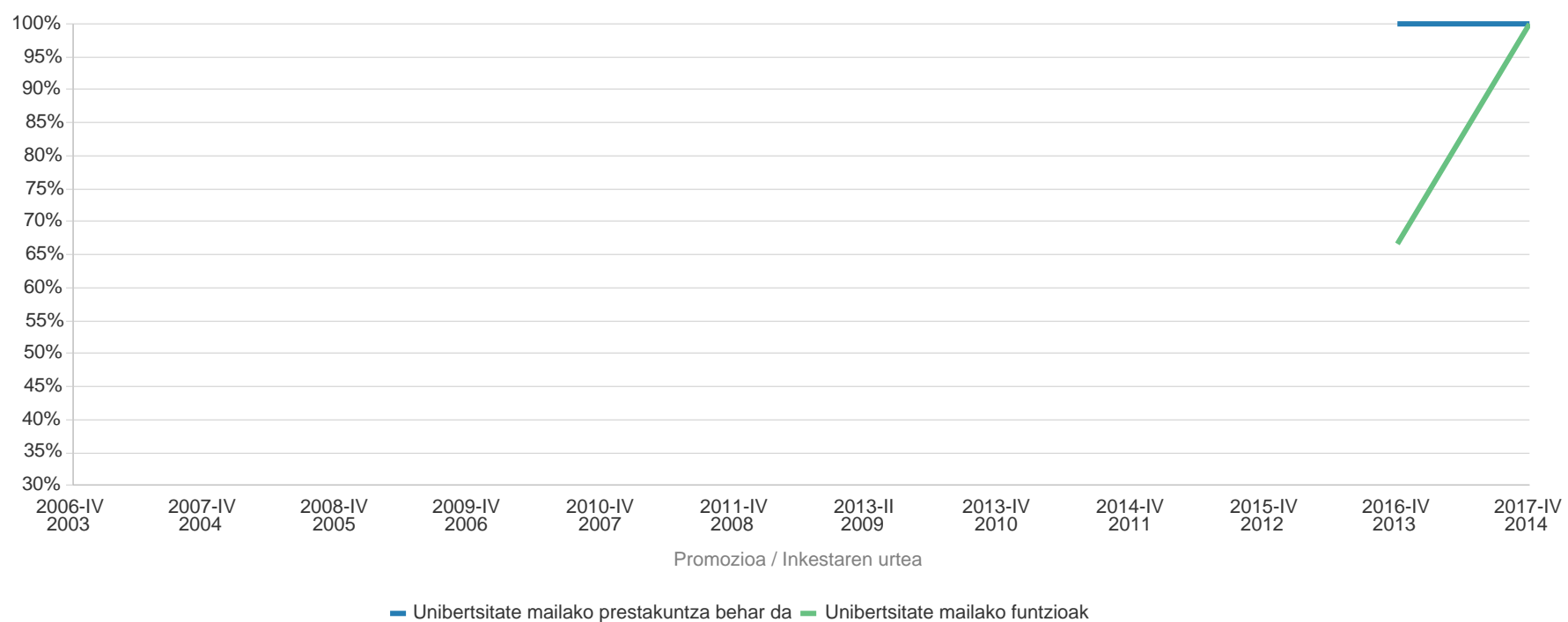


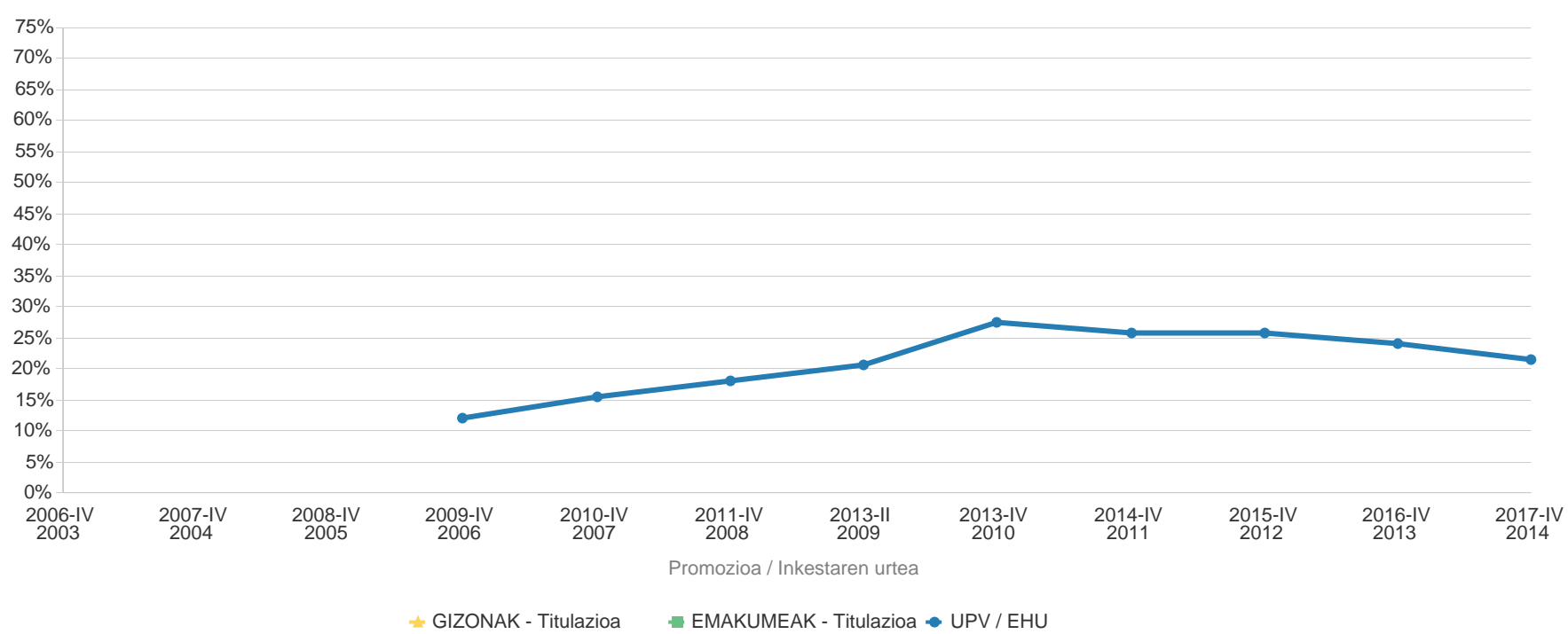
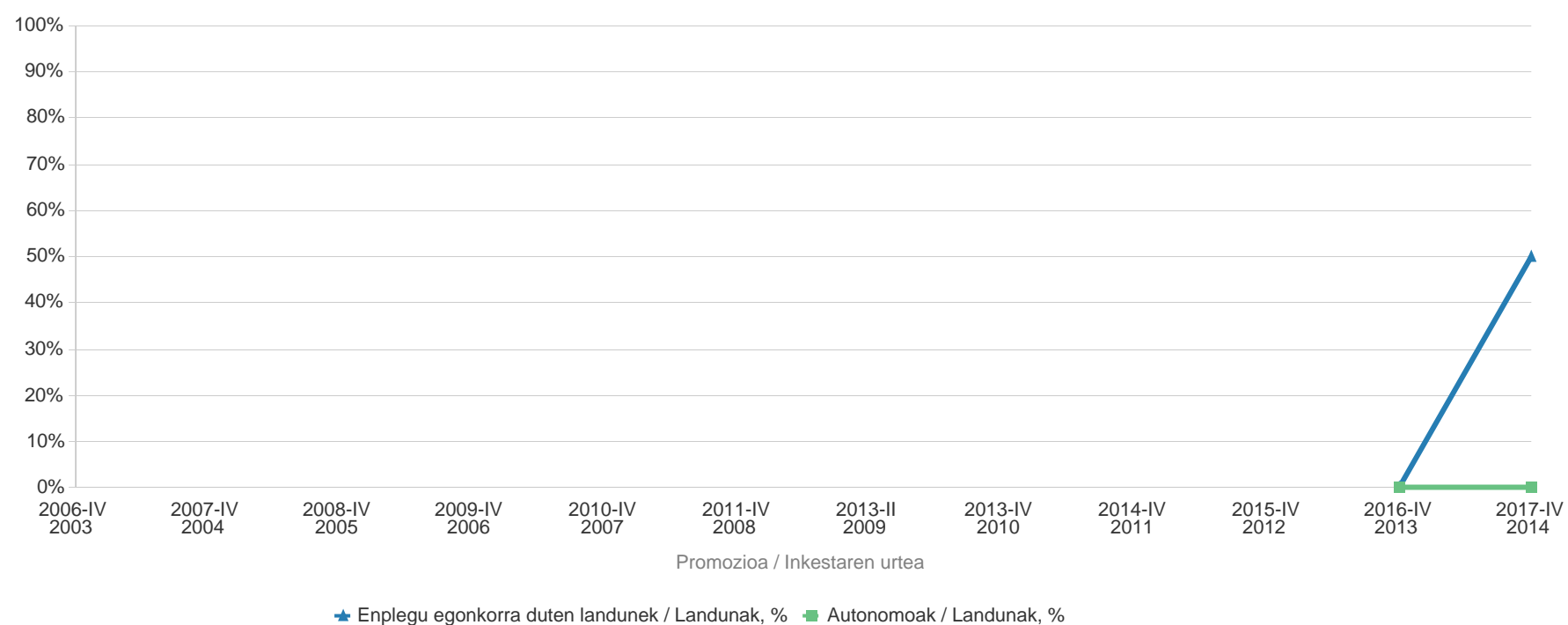
Erantzun duten pertsona kopurua: 2
Landunak: 2
Titulua lortu duten pertsona kopurua: 7

TITULAZIOA - Enpleguaren kalitatea (I)



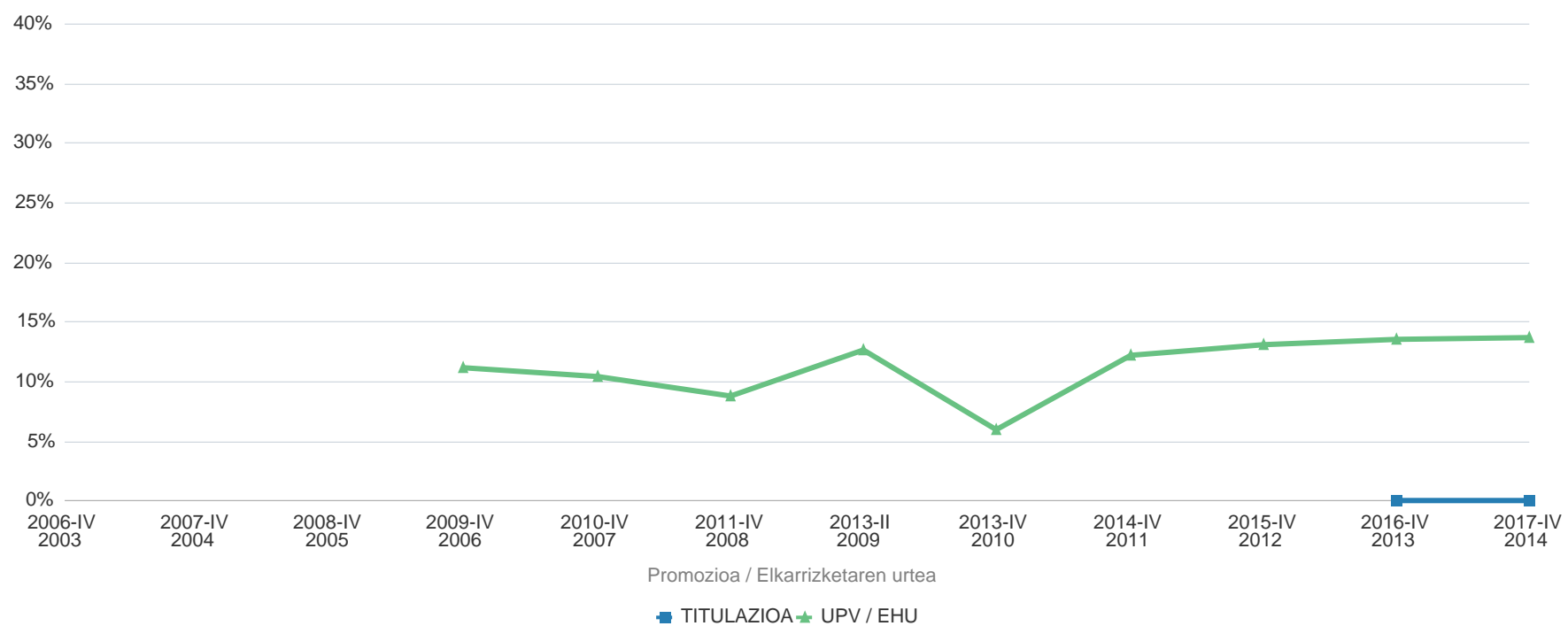
TITULAZIOA - Enpleguaren kalitatea (II)



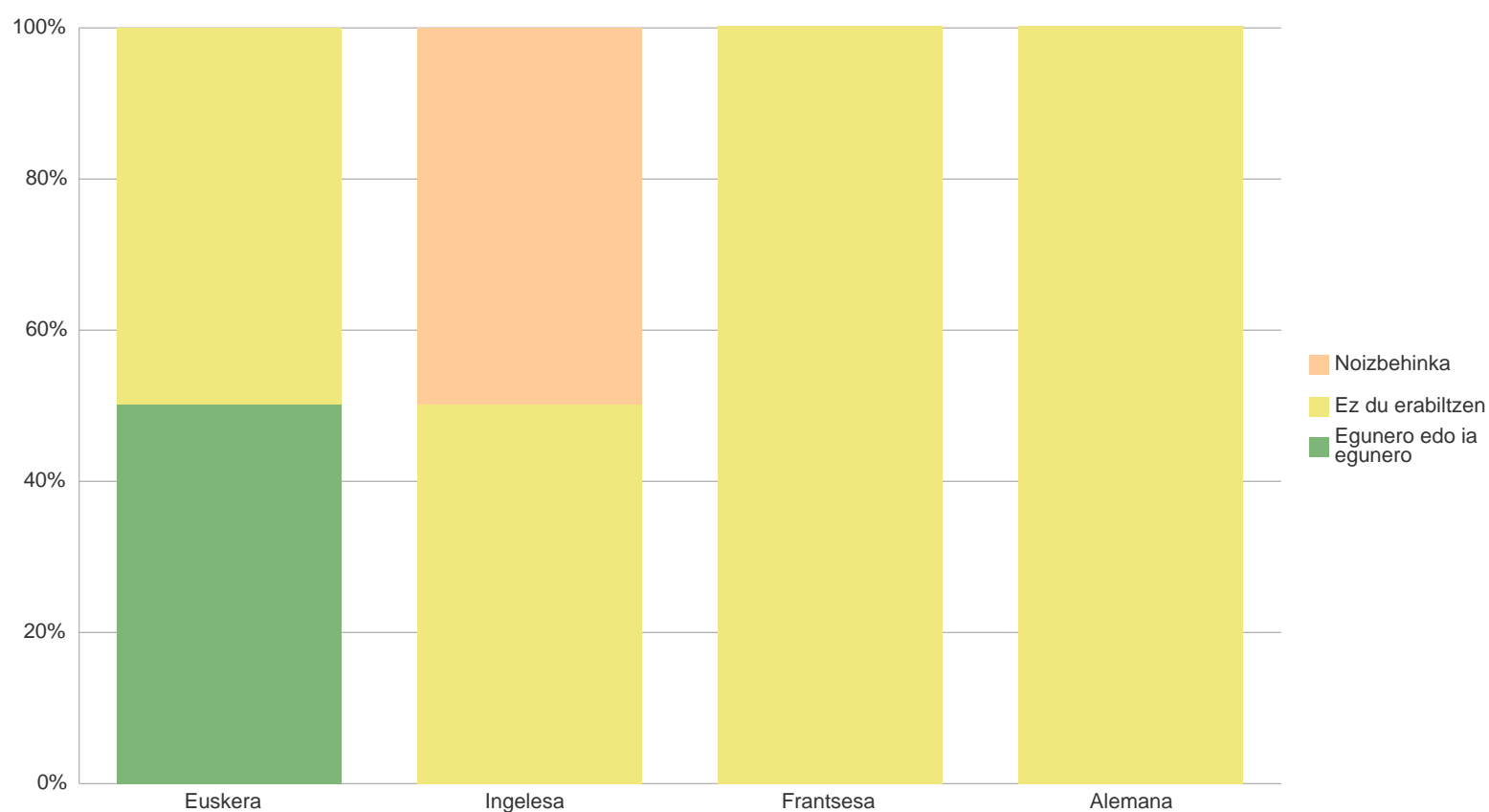
KONPARAZIOA - Lanaldi murriztua duten landunen portzentajea**TITULAZIOA - Landun finko eta autonomoen portzentajea (%)****III. Taula (Jarraipena). TITULAZIOA – Pertsona landunen enpleguari buruzko beste datu batzuk**

	PROMOZIOA											
	2.003	2.004	2.005	2.006	2.007	2.008	2.009	2.010	2.011	2.012	2.013	2.014
Inkestaren urtea	2006-IV	2007-IV	2008-IV	2009-IV	2010-IV	2011-IV	2013-II	2013-IV	2014-IV	2015-IV	2016-IV	2017-IV
Enpresaren jarduera arloa												
Nekazaritza											0%	0%
Industria											0%	0%
Eraikuntza											0%	0%
Zerbitzuak											100%	100%
Enpresaren izaera												
Publikoa											0%	50%
Pribatu nazionala											67%	0%
Pribatu multinazionala											33%	50%
Kooperatiba											0%	0%
Publiko-pribatua											0%	0%
Bizilekua EAEtik kanpo duen biztanleria landuna												
Beste herrialde batera											0%	0%
Beste autonomi-erkidego batera											0%	0%
EAEtik kanpora											0%	0%

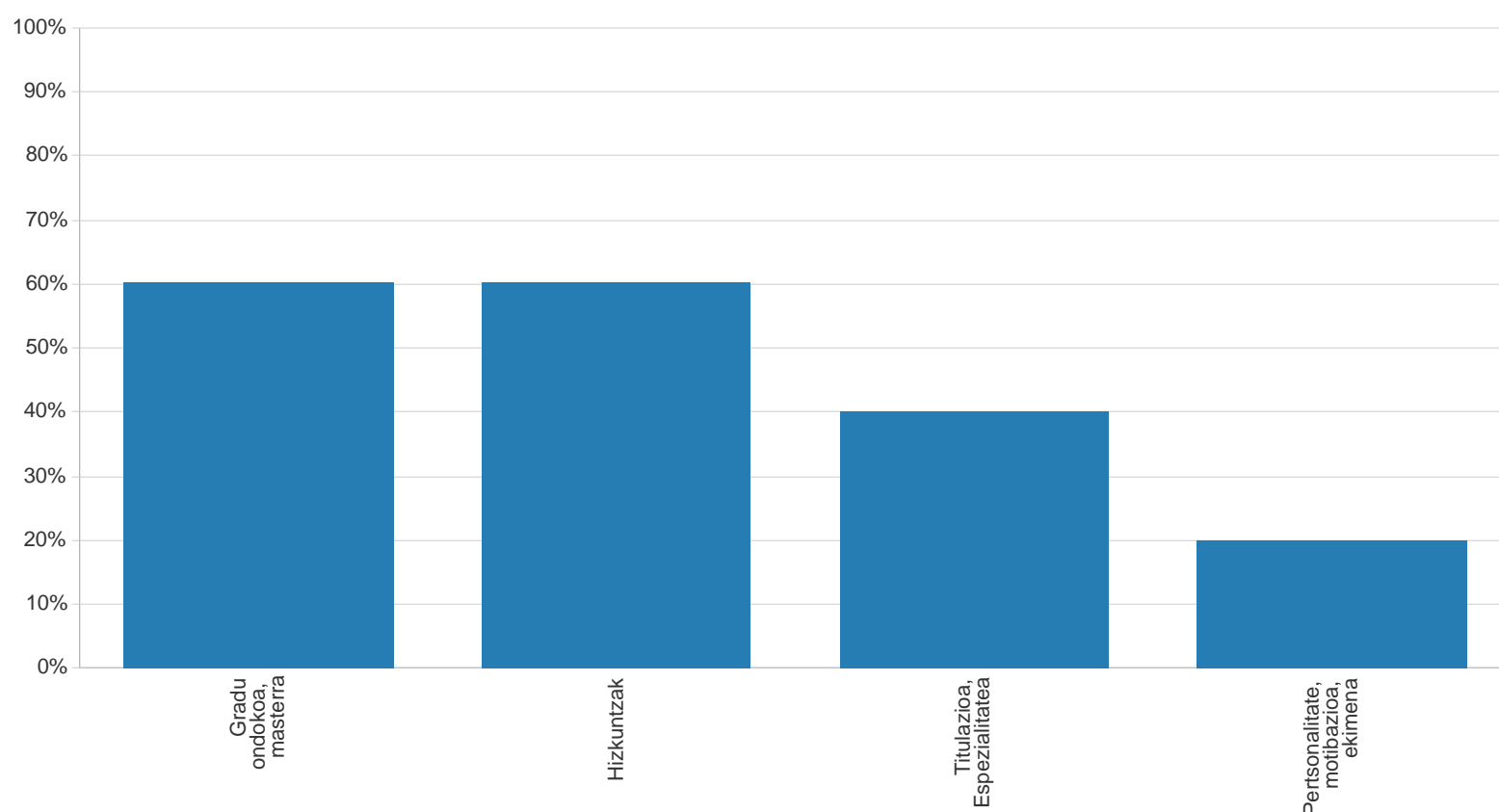
KONPARAZIOA: UPV - EHU ikasi eta lanagatik EAE-tik kanpo bizi diren landunen kopurua (%)

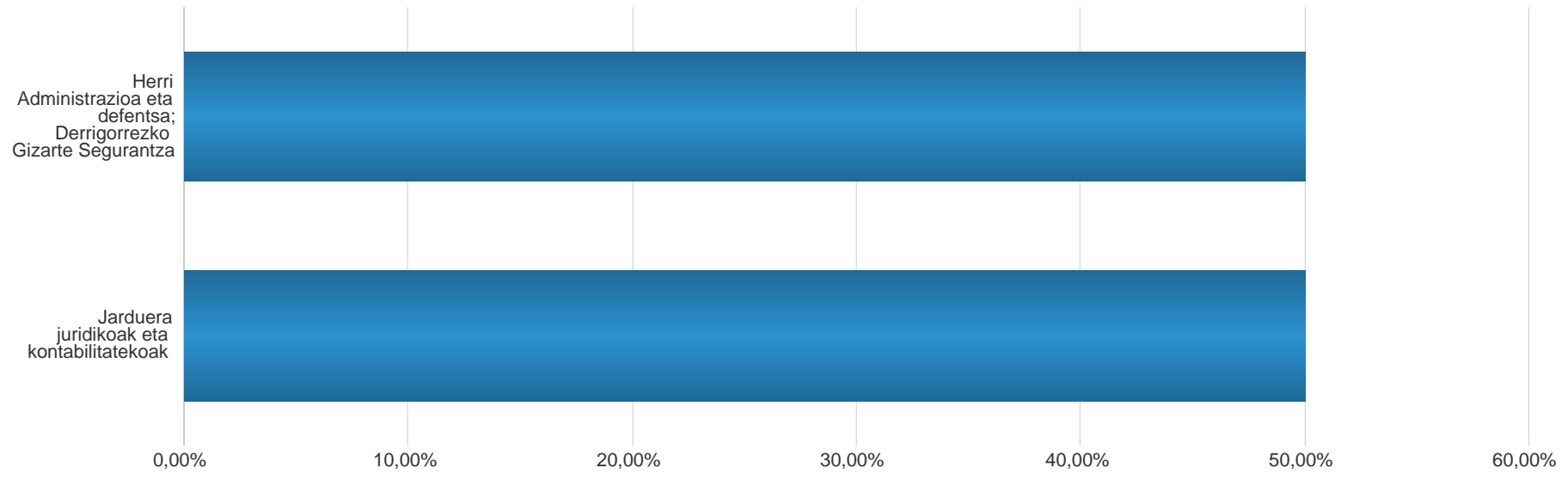


TITULAZIOA - Hizkuntzen erabilera lanean



TITULAZIOA - 1.go enplegua lortzeko garrantzitsutzat jotzen diren alderdiak



TITULAZIOA - Landunek lan egiten duten enpresaren jardura ekonomikoa (CNAE2009, 2 digitu)

IV. Taula. TITULAZIOA - Landunen ogibideak 2017 IV hiruh.. (Cno2011)

Egokitutako enplegua	Enpleguak	GIZON KOP.	EMAKUME KOP.	GUZTIRA	% zutab
Egokitutakoak	Kontabilitateko espezialistak			1	50,0%
	Trukeko, burtsako eta finantzetako bitartekariak eta horietan laguntza emateko profesionalak			1	50,0%
	Kontu-liburuen eramaileak			0	0,0%
Guztira				2	100,0%
Erantzuten duten landunak				2	100,0%

	GIZON	EMAKUME	GUZTIRA
Biztanleria landuna			2

V. Taula. TITULAZIOA – Konpetentziak. Lortutako konpetentzien eta horiek lanerako duten erabilgarritasunaren balorazioa

	FORMAKUNTZA BALORAZIOA										ERABILGARRITASUNA POSTUAN									
	PROMOZIOA										PROMOZIOA									
	2.002	2.003	2.004	2.005	2.006	2.007	2.008	2.009	2.013	2.014	2.002	2.003	2.004	2.005	2.006	2.007	2.008	2.009	2.013	2.014
OINARRIZKO PRESTAKUNTZA																				
Prestakuntza teorikoa											7,8									
Prestakuntza praktikoa unibertsitatean											4,0									
Praktikak enpresetan (in situ, practicum...)											5,5									
ADIERAZPENA ETA HARREMANA																				
Idazmena											7,5									
Mintzamena											7,5									
Talde-lana											6,8									
Taldeen lidergoa, gidaritza eta koordinazioa											6,2									
PENTSAERA																				
Erabakiak hartzea											7,3									
Pentsamendu kritikoa (analisi-gaitasuna, sintesi-gaitasuna...)											6,5									
Sormena, berrikuntza											5,8									
INSTRUMENTALAK																				
Denboraren eta baliabideen kudeaketa, plangintza											7,5									
Dokumentazioa kudeatzeko abilezia											7,7									
Atzerriko hizkuntzak											4,2									
Informatika											5,7									
ELKARRIZKETAK GUZTIRA											6 0									
											3 0									

OHARRA: LANPOSTURAKO ERABILGARRITASUNA atalean unibertsitate-prestakuntza eskatzen duen enplegua edo unibertsitate mailako funtzioak betetzen dituen enplegua dutela erantzun duten pertsonen iritzia bakarrik jaso da.

VI. Taula. TITULAZIOA – Unibertsitatearen balorazioa

	PROMOZIOA									
	2.002	2.003	2.004	2.005	2.006	2.007	2.008	2.009	2.013	2.014
IRAKASLEAK										
Gaitasun pedagogikoa										
Irakasleen ezagutzak										
Hurbilerraztasuna										
IRAKASKUNTZA										
Prestakuntza teorikoa										
Prestakuntza praktikoa (unibertsitatean)										
Praktikak in situ, enpresan										
Hizkuntza-politika (euskara-gaztelania eskaintza)										
Prestakuntza zientifiko-humanistikoa jasotzeko erabilgarritasuna										
Lana bilatzeko erabilgarritasuna										
INSTALAZIOAK ETA EKIPAMENDUA										
Ikasgela praktikoak eta laborategiak										
Informatika-gelak										
Liburutegia eta ikasteko gelak										
Sarbideak eta garraioa										
Kafetegia eta jantokia										
BESTELAKO ZERBITZUAK										
Unibertsitateko administrazio-zerbitzua										
Bestelako zerbitzuak (kirolak, orientazioa, ostatua...)										
BESTELAKOAK										
Ikasketa-planak aukera ematen du ikasketak ezarritako denboran amaitzeko										
Ikasle gehiegi daude ikasgela bakoitzean										
Kanpoko laguntza behar izan du (akademikak, etab.)										
Erlazio gutxi dago ikasketen eta lan-merkatuan eskatzen diren ezagutzen artean										
ELKARRIZKETAK GUZTIRA										

OHARRA:Balorazioa elkarrizketari erantzun dioten ikasle guztiek egin dute, edozein dela ere haien lan- edo enplegu-egoera.