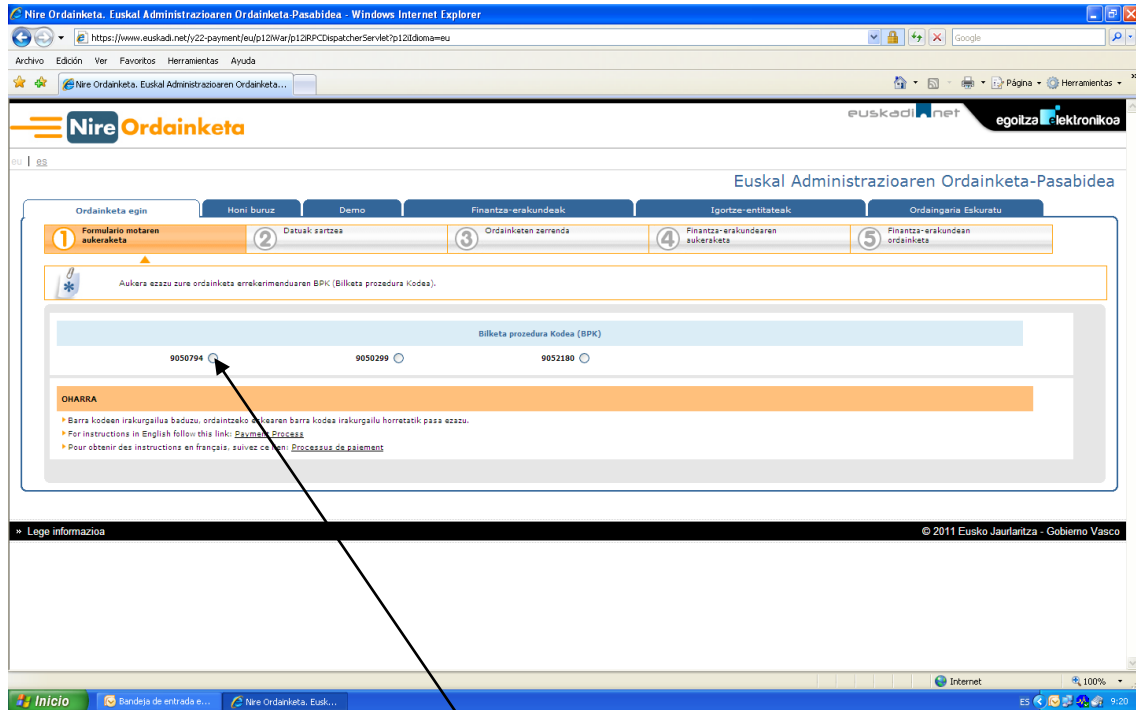
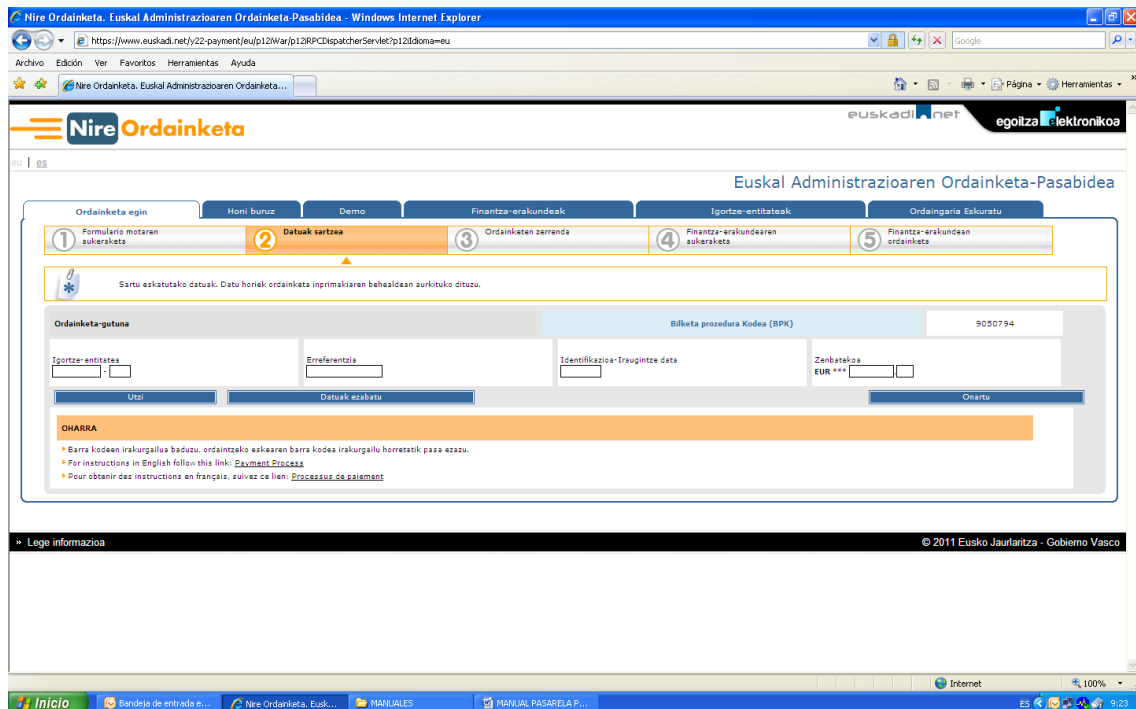


EGIN GABE DAUDEN ORDAINKETAK EGITEKO ARGIBIDEAK, BANKU ORDAINAGIARIAREN BITARTEZ ORDAINKETA PASABIDEA ERABILITA

Helbide honetara sartzen gara <https://euskadi.net/nireordainketa> eta pantaila hau agertzen zaigu.



Hemen lehenengo aukera hautatu behar da beti eta honek hurrengo pantailara garamatza.



Hemen ikasleari bidalitako ordainagirian agertzen diren datuak sartzen dira

Nire Ordainketa Euskal Administrazioaren Ordainketa-Pasabidea

Ordainketa egin | Honi buruz | Demo | Finantza-erakundeak | Izotze-entitateak | Ordaingaria Eskuratu

1 Formulario motaren aukeraketa | 2 **Datuak sartzea** | 3 Ordainketen zerrenda | 4 Finantza-erakundearen aukeraketa | 5 Finantza-erakundearen ordainketa

Sartu eskatutako datuak. Datu horiak ordainketa inprimakiaren beharlean aurkituko dituzu.

Ordainketa-gutuna: Bilketa prozedura Kodea (BPK) 9050794

Izotze-entitatea: [04818001] [006] Erreferentzia: [0000030163906] Identifikazio-iragintze data: [100913] Zenbatekoa: EUR *** [175] [33]

Utzi | Datuak ezabatu | **Onartu**

OHARRA

- Barra kodeen irakurgailua baduzu, ordaintzeko eskuezarren barra kodea irakurgailu horretatik pasa ezazu.
- For instructions in English follow this link: [Payment Process](#)
- Pour obtenir des instructions en français, suivez ce lien: [Processus de paiement](#)

Lege informazioa © 2011 Eusko Jaurlaritzak - Gobierno Vasco

Onartu aukera hautatzen da eta beste pantaila bat agertzen da, non ordaindu gabe dauden ordainagiriak ikusten ditugun.

Nire Ordainketa Euskal Administrazioaren Ordainketa-Pasabidea

Ordainketa egin | Honi buruz | Demo | Finantza-erakundeak | Izotze-entitateak | Ordaingaria Eskuratu

1 Formulario motaren aukeraketa | 2 Datuak sartzea | 3 **Ordainketen zerrenda** | 4 Finantza-erakundearen aukeraketa | 5 Finantza-erakundearen ordainketa

Ordainketa pasabideak hiru aukera ematen dizkizu: 1) Ordainketa zerrendari ordainketa berri bat gehitzea, "Ordainketa berri bat gehitu" botoia erabiliz; 2) Ordainketa zerrendako ordainketa bat ezabatzea, "Ezabatu" botoia erabiliz; eta 3) Ordainketa gauzatea, "Ordainketa gauzatu" botoia erabiliz.

Ordainketa berri bat gehitu | Ordainketa gauzatu

Ezabatu	UPV-EHU	MASTERCARD OFICIALES	Ordainagiria	Zenbatekoa €	Finantza-entitateak	Gehiago ikusi
				175.33	Bilbao Bizkaita Kutxa - Gipuzkoa Donostia Kutxa - Caja Vital Kutxa - Beste erakundearen txartelak	+ +

Ordainketa anizkoitzeko bilduma.

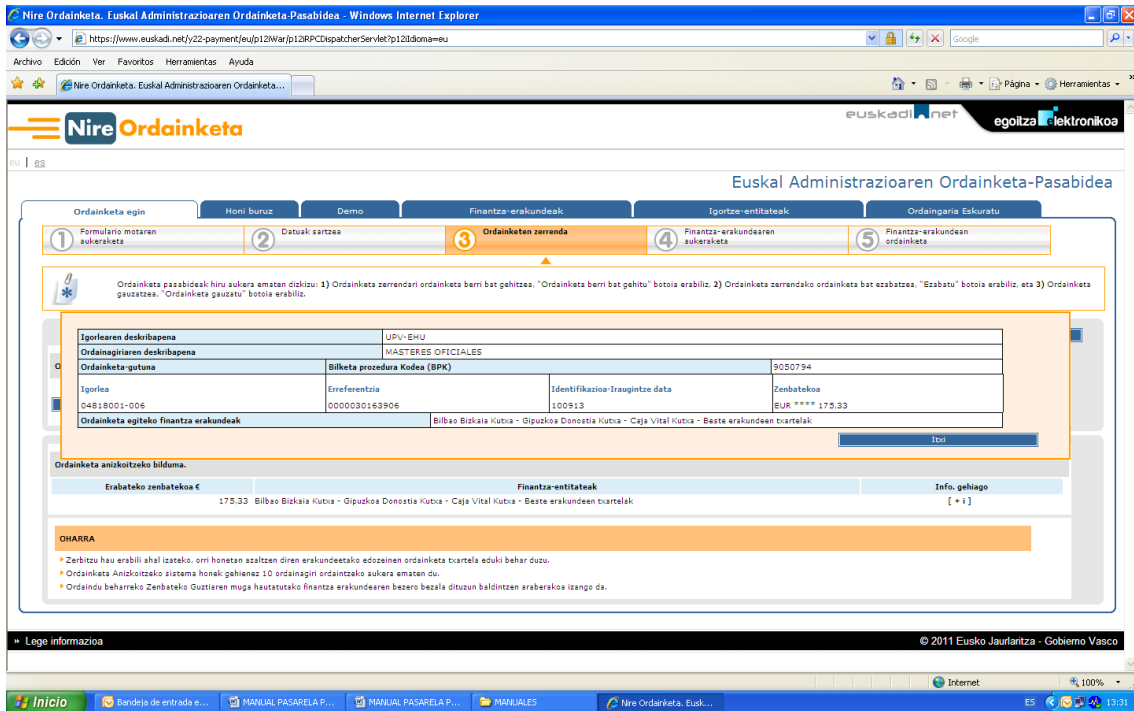
Erabateko zenbatekoa €	Finantza-entitateak	Info gehiago
175.33	Bilbao Bizkaita Kutxa - Gipuzkoa Donostia Kutxa - Caja Vital Kutxa - Beste erakundearen txartelak	[+]

OHARRA

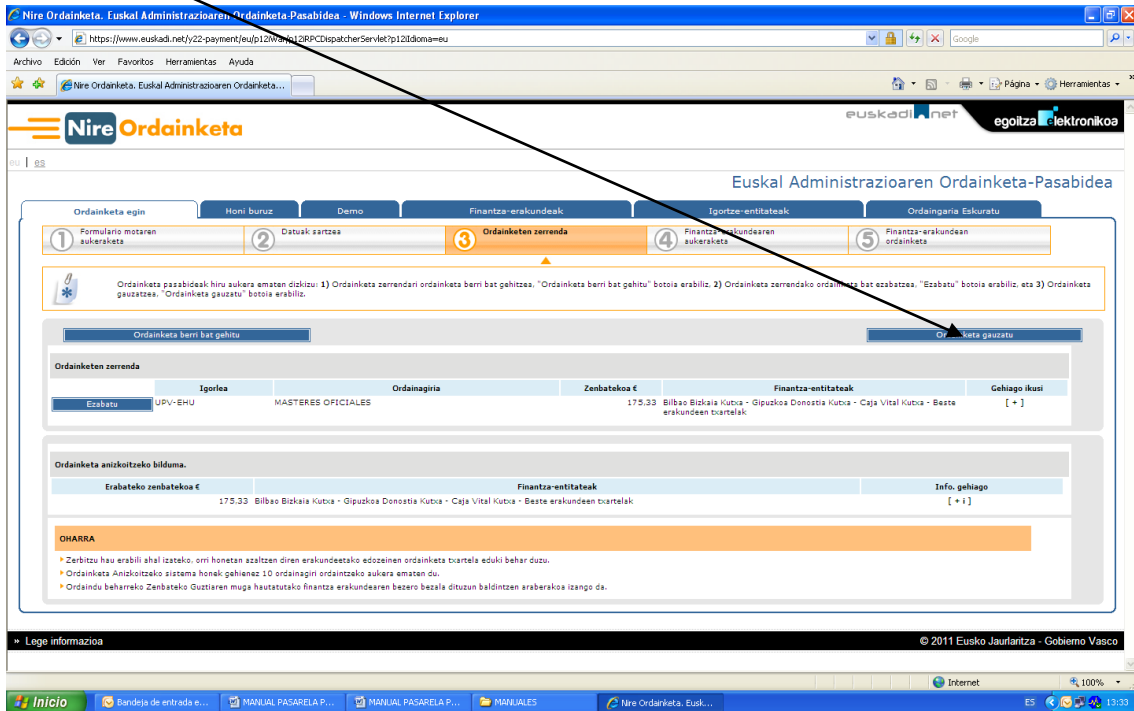
- Zerbitzu hau erabili ahal izateko, orri honetan azaltzen diren erakundeetako edozein ordainketa txartela eduki behar duzu.
- Ordainketa Anizkoitzeko sistema honek gehienez 10 ordainagiri ordaintzeko aukera ematen du.
- Ordaindu beharreko Zenbateko Guztiaren muga hautatzeko finantza erakundearen bazero bezala dituzun baldintzen araberakoa izango da.

Lege informazioa © 2011 Eusko Jaurlaritzak - Gobierno Vasco

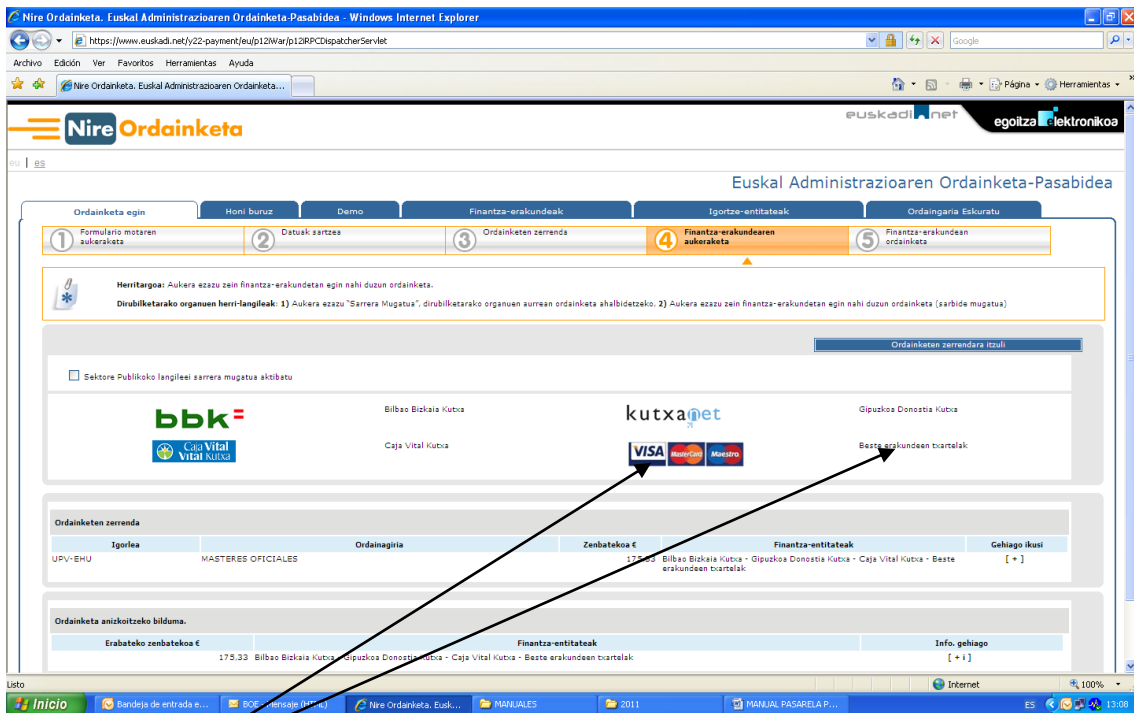
Hemen, [+] hautatuz gero, ordainketa bakoitzaren informazio zehatza ikusiko dugu, hurrengo pantailan ikus daitekeenez.



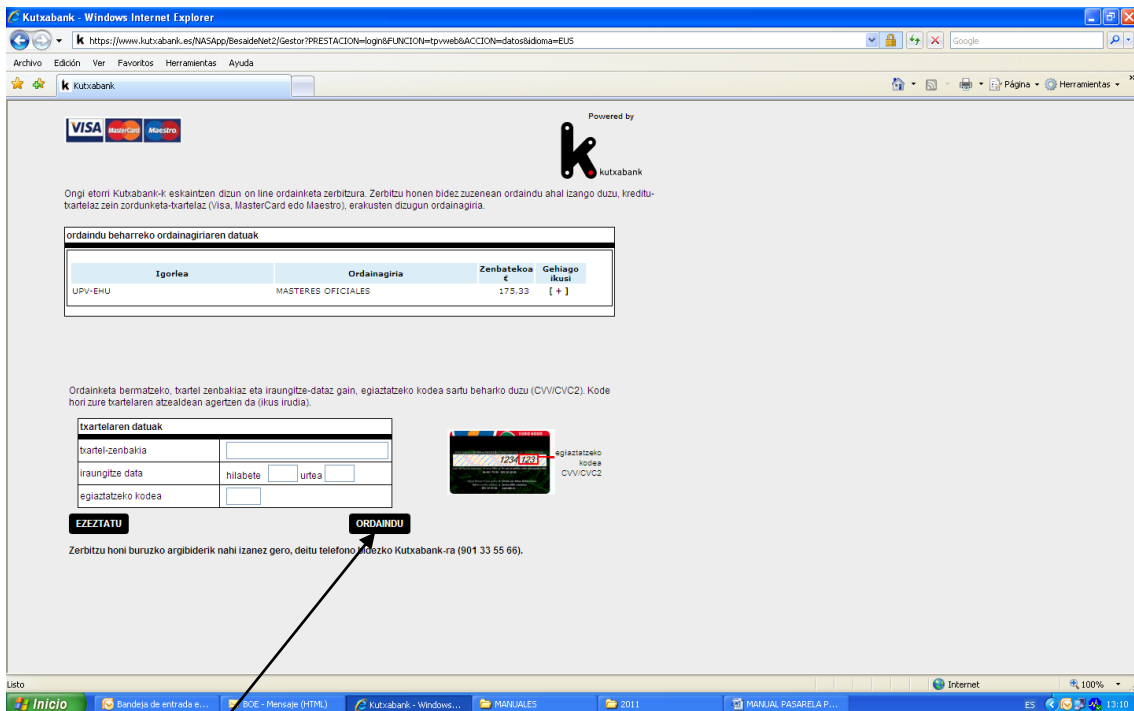
Ordainketa egiteko, zerrenda agertzen den pantailan, ordainketa egiteko aukera hautatzen dugu.



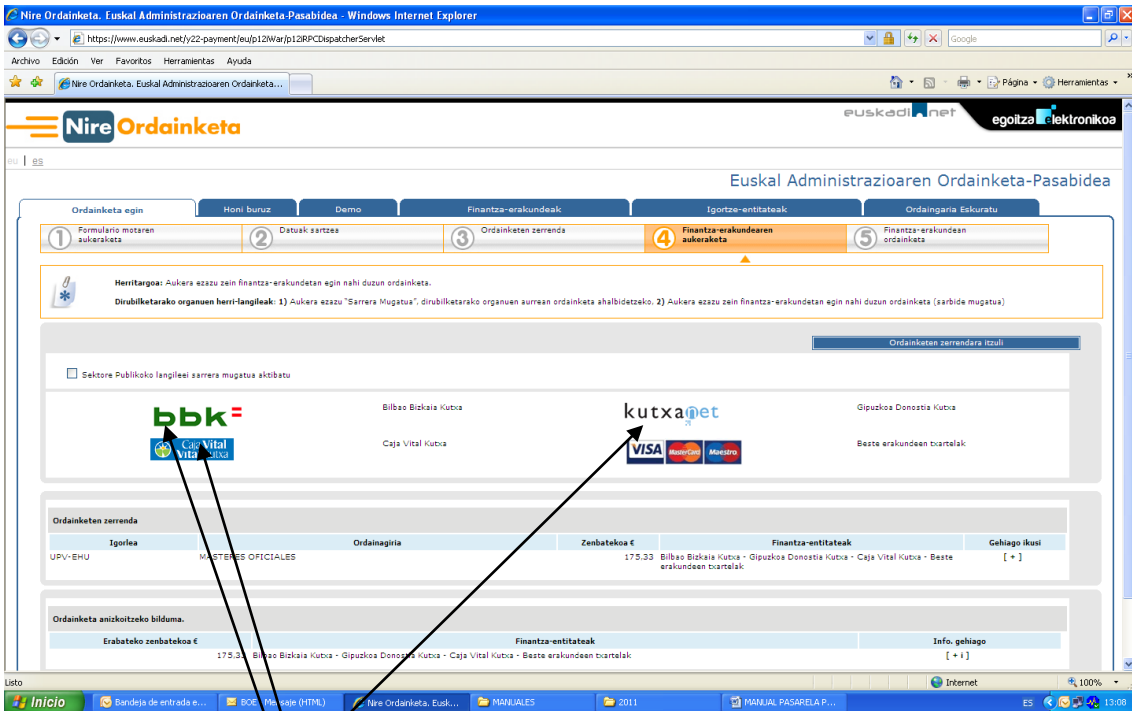
Hurrengo pantailan ordainketa egiteko aukerak agertzen dira



Ikasleak nahi duena aukeratzen du eta hurrengo pantaila agertzen da kasu guztietan



Ordainketa egiteko erabiliko den txartelaren datuak sartzen dira eta Ordaindu tekla klik egiten da.



Haututako aukera kutxa bat baldin bada, beheko beste pantaila hau agertzen da eta ikasleak horietako batean konturen bat balu, bertatik egin lezake. Kasu honetan aukera biren artean hautatu behar da: kutxan online bankaren bidez (bezeroa izan behar zara) edo kreditu txartelaren bidez.

