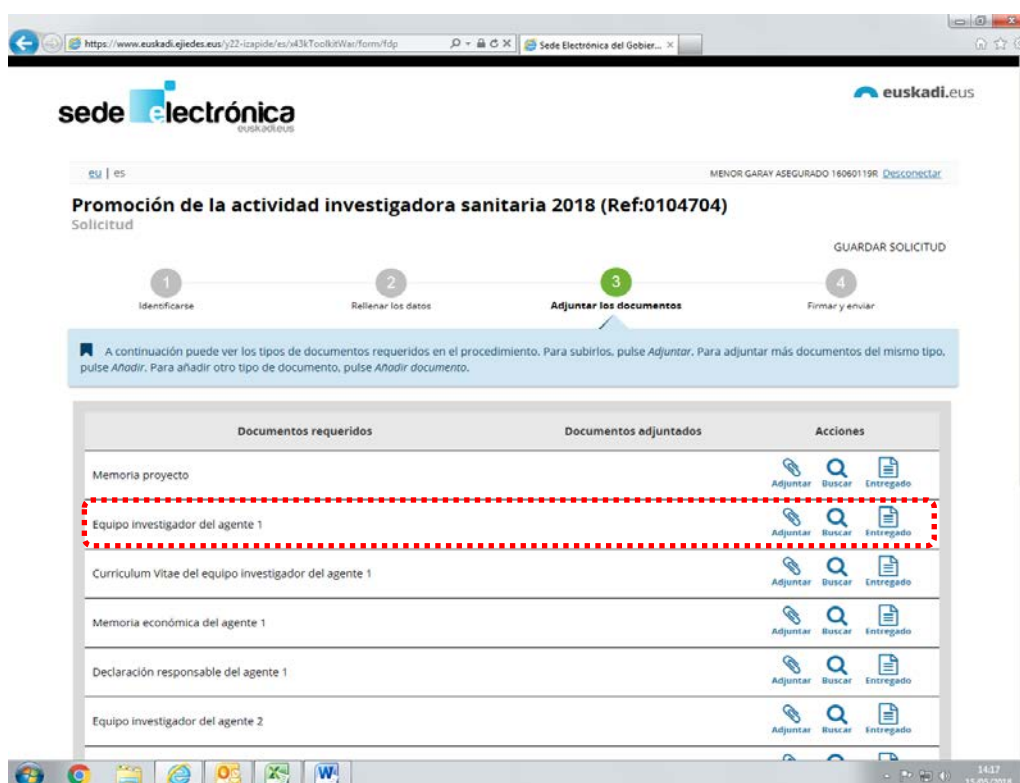


## JARRAIBIDEAK: IKERKETA TALDEEN CV-ARI BURUZKO INFORMAZIOA BETETZEA

Ikerketa taldeetako kideen inguruko informazio guztia azkar eta zuzen jasotzeko, eragile partaide bakoitzeko honako jarraibide hauek bete behar dira:

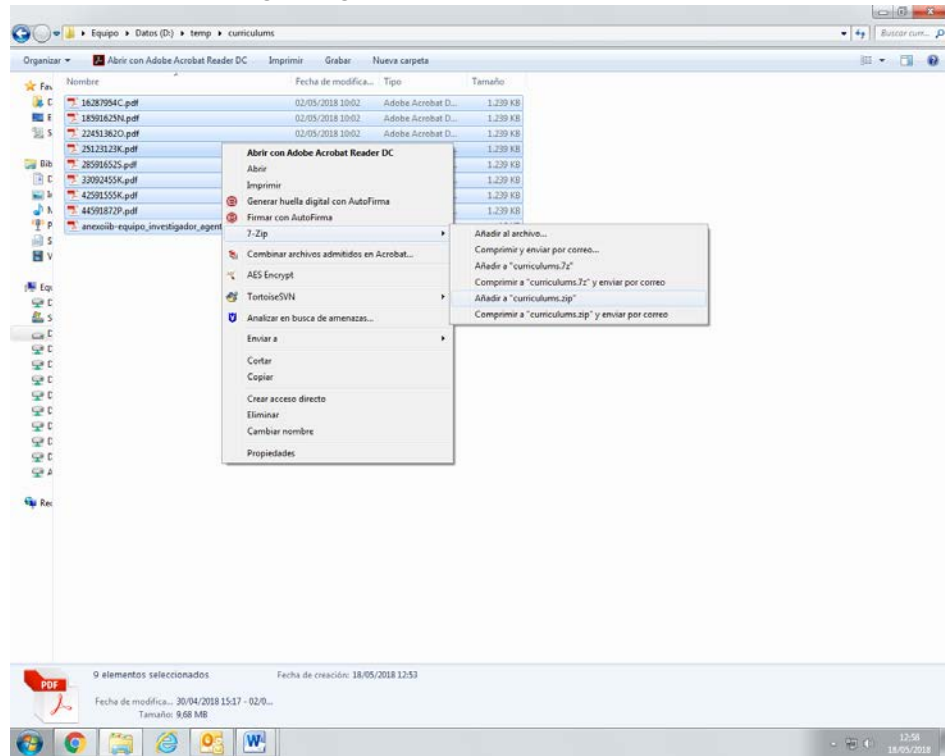
1. **"Anexo Iib - EQUIPO INVESTIGADOR AGENTE SOLICITANTE"** plantilla bete.
2. Plantilla gorde (Excel fitxategi gisa).
3. Dokumentu osatua inprimatu.
4. Ikertzaile nagusiak eskuz sinatu behar du.
5. Sinatutako dokumentua eskaneatu eta PDF gisa gorde.
6. Jatorrizko dokumentua (Excel fitxategia) "3-Adjuntar los documentos" pausoa erantsi beharko da, "Equipo investigador del agente n" gisa.



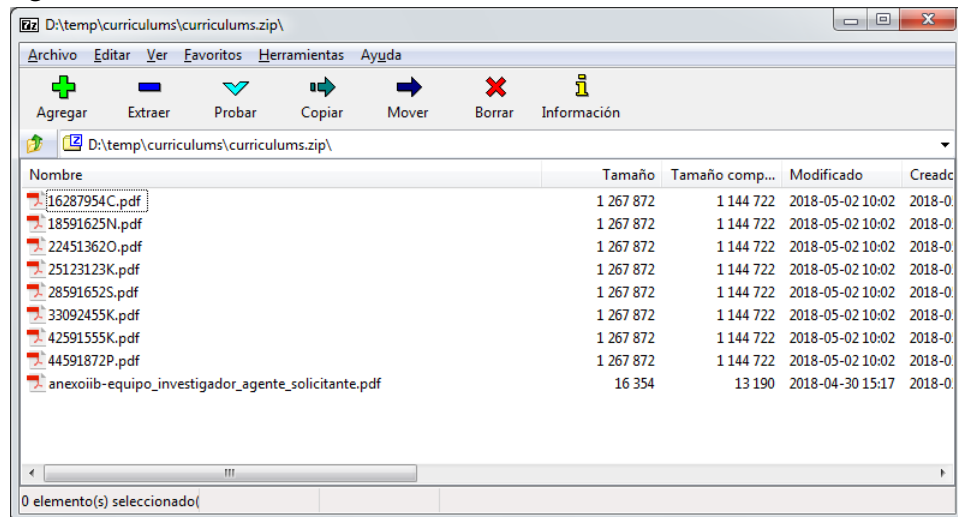
7. Eragile bakoitzaren ikerketa taldearen CVak fitxategi konprimatu gisa erantsi beharko dira. Fitxategiak honako ezaugarriak eduki beharko ditu:
  - a. Fitxategiak ZIP luzapena izan beharko du. Konpresorerik ez baduzu, 7z doako softwarea gomendatzen dizugu (<https://www.7-zip.org/>).
  - b. Ikertzaileen CV guztiak sartu behar dituzu, PDF formatuan.
  - c. Horrez gain, **"Anexo Iib - EQUIPO INVESTIGADOR AGENTE SOLICITANTE"** dokumentua sartu behar duzu, sinatuta eta eskaneatuta, PDF formatuan.
  - d. Fitxategien erabilera errazteko, fitxategi bakoitzaren izenak **"Anexo Iib - EQUIPO INVESTIGADOR AGENTE SOLICITANTE"** dokumentuan zehaztutako NANarekin bat etorri behar du.

Adib.: Ikertzailearen NANA 18591625N bada, bere curriculumaren fitxategiaren izenak 18591625N.pdf izan beharko luke.

- e. CVek ez dute karpetetan antolatuta egon behar ZIParen barruan. Fitxategi guztiak oinarrizko mailan egongo dira. Hori lortzeko, PDF guztiak aldi baterako karpeta batean kopiatzea, jarraian PDFak aukeratzea eta ZIP fitxategia sortzea gomendatzen dugu, hurrengo pantailan adibide gisa agertzen den bezala.



Horren emaitza, ZIP bat izango da eta irekitzerakoan honela agertuko da:



8. Fitxategi konprimatua "3-Adjuntar los documentos" pausoan erantsi beharko da, "Currículum Vitae del equipo investigador del agente n" gisa.

<https://www.euskadi.ejedes.es/y22-icapide/es/v43k7oolk0Waz/form/Idp>
Sede Electrónica del Gobier...

**sede electrónica** evolution
euskadi.eus

es | es MENOR GARAY ASEGURADO 16060119R [Desconectar](#)

### Promoción de la actividad investigadora sanitaria 2018 (Ref:0104704)

Solicitud GUARDAR SOLICITUD

- 1 Identificarse
- 2 Rellenar los datos
- 3 Adjuntar los documentos
- 4 Firmar y enviar

A continuación puede ver los tipos de documentos requeridos en el procedimiento. Para subirlos, pulse *Adjuntar*. Para adjuntar más documentos del mismo tipo, pulse *Añadir*. Para añadir otro tipo de documento, pulse *Añadir documento*.

Documentos requeridos	Documentos adjuntados	Acciones
Memoria proyecto		<a href="#">Adjuntar</a> <a href="#">Buscar</a> <a href="#">Entregado</a>
Equipo investigador del agente 1		<a href="#">Adjuntar</a> <a href="#">Buscar</a> <a href="#">Entregado</a>
Curriculum Vitae del equipo investigador del agente 1		<a href="#">Adjuntar</a> <a href="#">Buscar</a> <a href="#">Entregado</a>
Memoria económica del agente 1		<a href="#">Adjuntar</a> <a href="#">Buscar</a> <a href="#">Entregado</a>
Declaración responsable del agente 1		<a href="#">Adjuntar</a> <a href="#">Buscar</a> <a href="#">Entregado</a>
Equipo investigador del agente 2		<a href="#">Adjuntar</a> <a href="#">Buscar</a> <a href="#">Entregado</a>

14:37 15/05/2018