

# GRAL GAIEN GRABAKETA GAURREN.

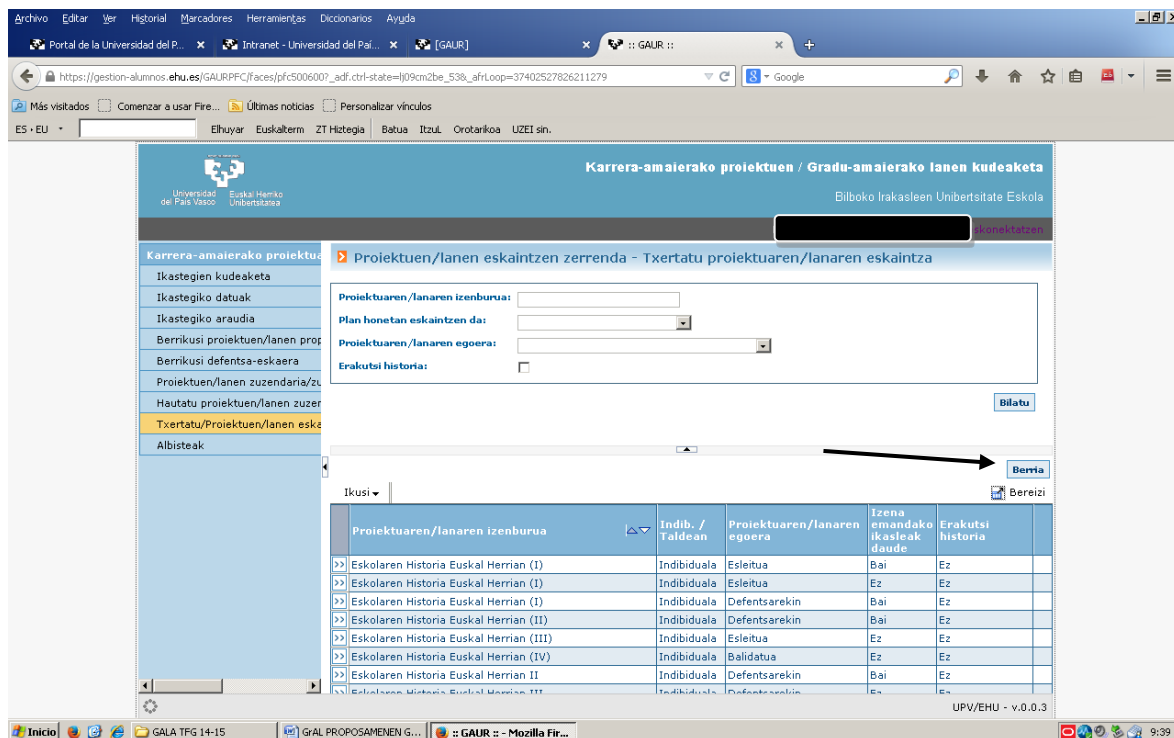
1

GAUREn, Gradu Amaierako Lanak atalean, "Txertatu/Proiektuen/Lanen eskaintza" atalean sartu.

Azpian dagoen lehioa irekiko da. Bertan aurretik grabatutako lanak agertuko dira. Erreparatu "Egoera" zutabeari. Lan bakoitza zein egoeratan dagoen azaltzen da bertan: defentsa eskatuta, defentsa eginda, esleituta soilik...

Grabatuko diren lan berrien egoera "balidatzeko zain" izango da, beraz, hemen ziurtatu daiteke grabatu den guztia zuzen dagoela.

Grabaketa egiteko klik egin "berria" botoian.



Karrera-amaierako proiektuen / Gradu-amaierako lanen kudeaketa

Bilboko Irakasleen Unibertsitate Eskola

Proiektuen/lanen eskaintzen zerrenda - Txertatu proiektuaren/lanaren eskaintza

Proiektuaren/lanaren izenburua:

Plan honetan eskaintzen da:

Proiektuaren/lanaren egoera:

Erakutsi historia:

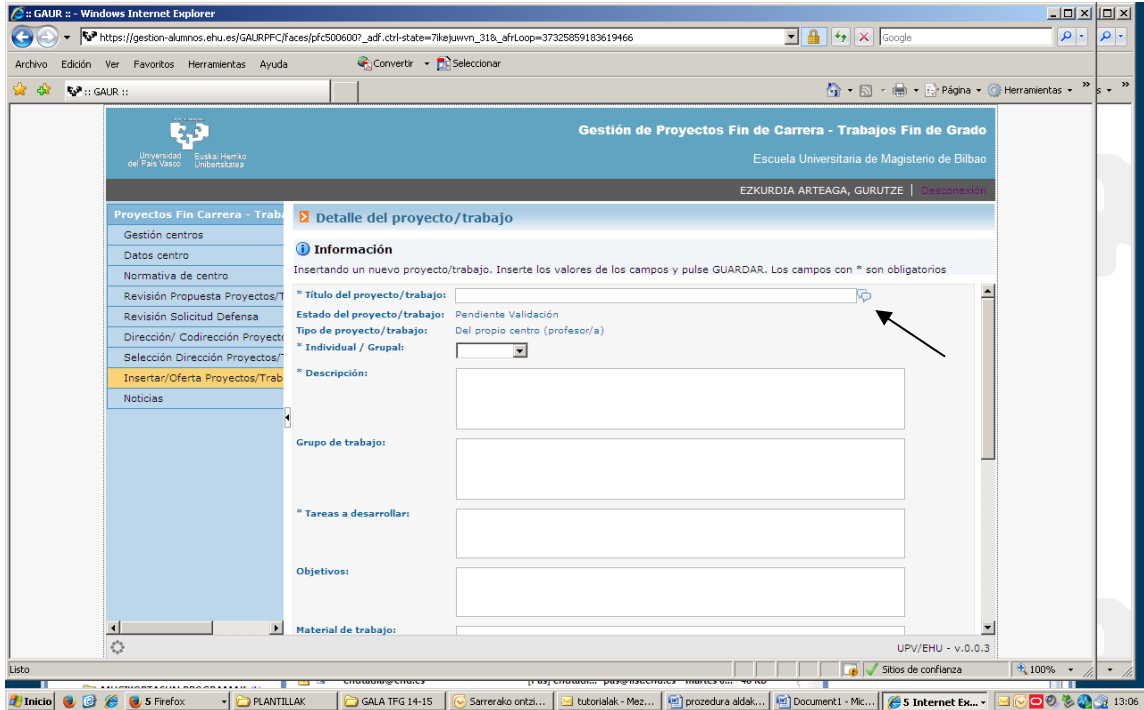
Bilatu

Berria

Proiektuaren/lanaren izenburua	Indib. / Taldean	Proiektuaren/lanaren egoera	Izena emandako ikasleak daude	Erakutsi historia
>> Eskolaren Historia Euskal Herrian (I)	Indibiduala	Esleitua	Bai	Ez
>> Eskolaren Historia Euskal Herrian (I)	Indibiduala	Esleitua	Ez	Ez
>> Eskolaren Historia Euskal Herrian (I)	Indibiduala	Defentsarekin	Bai	Ez
>> Eskolaren Historia Euskal Herrian (II)	Indibiduala	Defentsarekin	Bai	Ez
>> Eskolaren Historia Euskal Herrian (III)	Indibiduala	Esleitua	Ez	Ez
>> Eskolaren Historia Euskal Herrian (IV)	Indibiduala	Balidatua	Ez	Ez
>> Eskolaren Historia Euskal Herrian II	Indibiduala	Defentsarekin	Bai	Ez
>> Eskolaren Historia Euskal Herrian III	Indibiduala	Defentsarekin	Ez	Ez

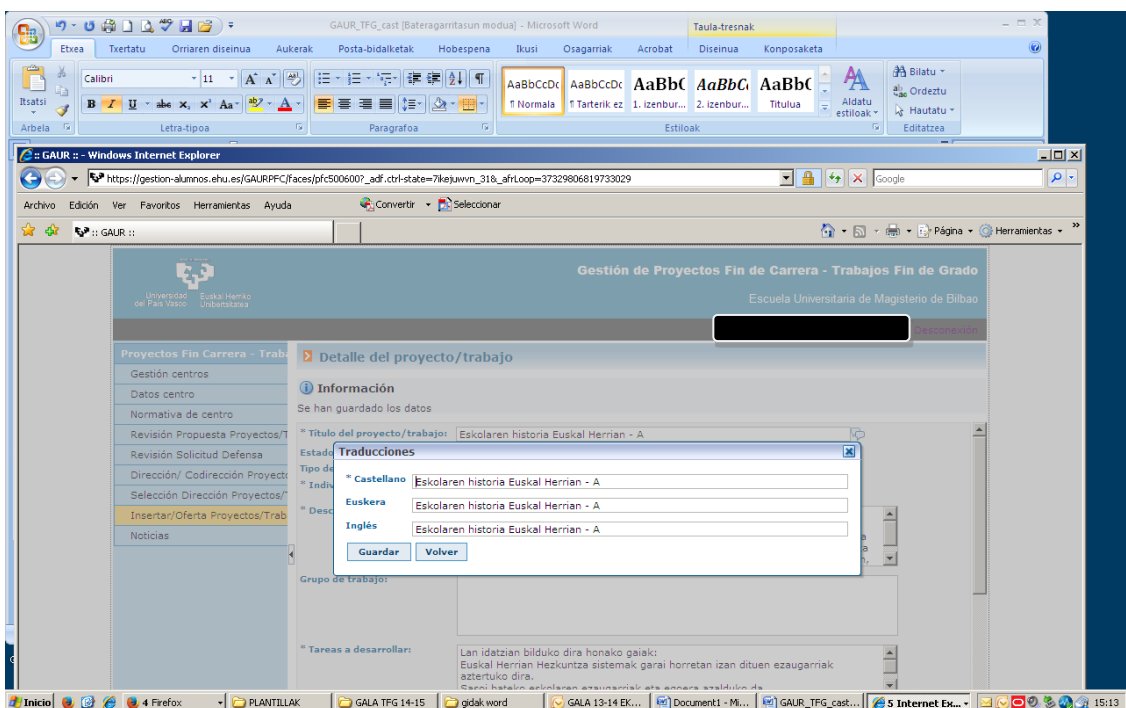
UPV/EHU - v.0.0.3

Izenburua grabatzeko egin klik geziak adierazten duen ikurrean.



2

Izenburua, idazteko hiru espazio daude eta hiruretan testu berbera jarriko da: lanaren izenburua, **eskaintzen den hizkuntzan**. Hizkuntza "Zehaztugabe" eskaintzen bada, izenburua bi hizkuntzetan jarriko da, lehenengo euskaraz eta jarraian gaztelera. Hiru espazioetan berdin.



Gainontzeko eremuak beteko dira, edo gutxienez asteriskodunak, derrigorrezkoak baitira.

**Azpimarratuta dauden alorretan, honako hau jarri beharko da:**

Azalpena

Eginbeharreko lanak

Lan mota: **Indibiduala**

Hasiera data: **aurtengo ekainak 1**

Amaiera data: **hurrengo urteko irailak 30**

Orduak guztira: **300**

Proiektu lan hitzartua: **EZ**

3

Sakatu Gorde eta dagokion graduan **eskaini**.

**(ADI! LEHEN HEZKUNTZAKO LANAK, BITAN ESKAINI BEHAR DIRA, LEHEN HEZKUNTZA (eusquera) eta LEHEN HEZKUNTZA (hirueleduna)**

Karrera-amaierako proiektuak / Gradu-amaierako lanen kudeaketa

Bilboko Irakasleen Unibertsitate Eskola

EZKURDIA ARTEAGA, GURUTZE | [Gidatzaileak](#)

Karrera-amaierako proiektuak

- Ikastegiaren kudeaketa
- Ikastegiaren datuak
- Ikastegiaren araudia
- Berrikusi proiektuaren lanaren pro...
- Berrikusi defentsa-eskaera
- Proiektuaren lanaren zuzendaria/z...
- Hautatu proiektuaren lanaren zuz...
- Txertatu/Proiektuaren esk...**
- Albisteak

Proiektuaren/lanaren xehetasunak

**Informazioa**

Proiektu/lan berri bat txertatzen. Txertatu eremuen baliok eta sakatu GORDE. \* bat duten eremuak nahitaezkoak dira

\* Hasiera-data: 2014/07/10

\* Amaiera-data: 2015/09/25

Deduk.: [input field]

\* Orduak guztira: 300

\* Hitz: Zehaztugabea

\* Proiektu/lan hitzartua: Ez

Plan Auzotza ezakaini da

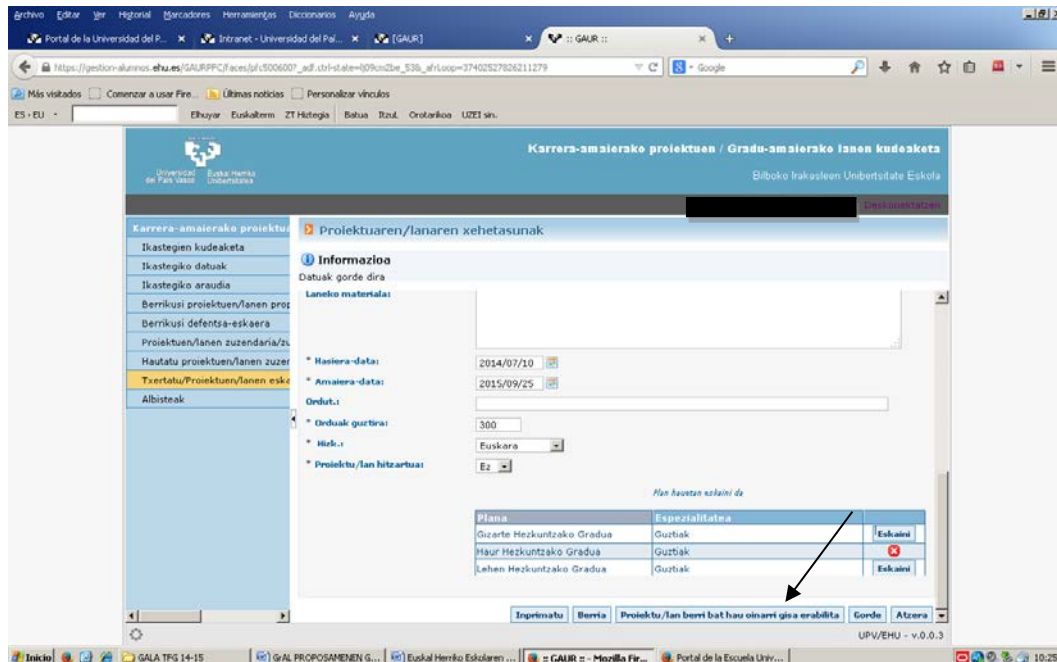
Plana	Especialitatea	Eskainta
Gizarte Hezkuntzako Gradua	Guztiak	Eskaini
Haur Hezkuntzako Gradua	Guztiak	Eskaini
Lehen Hezkuntzako Gradua	Guztiak	Eskaini

Inprimatu Gorde Auzera

UPV/EHU - v.0.0.3

"Gorde" eta "Proposamena amaitu". Ez bada grabaketa bukatzen ez da "balidatzeko zain" jarriko.

Antzeko beste lan bat grabatzeko, **"Proiektu/lan berri bat hau oinarri gisa erabilia"** botoia sakatu. Beharrezkoa da lan berriaren informazio guztia berrikustea, eremu guztietako informazioa ez baita berdin mantentzen.



4

Grabaketa guztiak agertzen diren lehioan, grabatu berri dugun lana agertuko da eta **egoera** atalean **"balidatzeko zain"** agertuko da. Horrela bada, grabaketa ondo eginda dago.

