	GASTEIZKO INGENIARITZA ESKOLA ESCUELA DE INGENIERÍA DE VITORIA-GASTEIZ	5. SISTEMAS DE REVISIÓN EVALUACIÓN Y MEJORA	PR
		Satisfacción del egresado	5.1.PR-ES03
		Fecha:	Revisión:

## RESULTADOS DE LAS ENCUESTAS DE SATISFACCIÓN DE LOS EGRESADOS 2017/18

Estos resultados están basados en las encuestas realizadas a los egresados en el momento de recoger el título en secretaría, durante el período comprendido entre el 1 de septiembre de 2017 y 31 de agosto de 2018. El número total de encuestas realizadas es de 127, distribuidas de la siguiente forma:


GRADO TOPOGRAFIA	14
GRADO INFORMATICA	10
GRADO QUIMICA	11
GRADO MECANICA	55
GRADO ELECTRONICA	28
IT TOPOGRAFIA	1
ITI ELECTRONICA	2
ITI MECANICA	2
I ORG INDUSTRIAL	3
ITI QUIM INDUSTRIAL	1
<b>TOTAL</b>	<b>127</b>

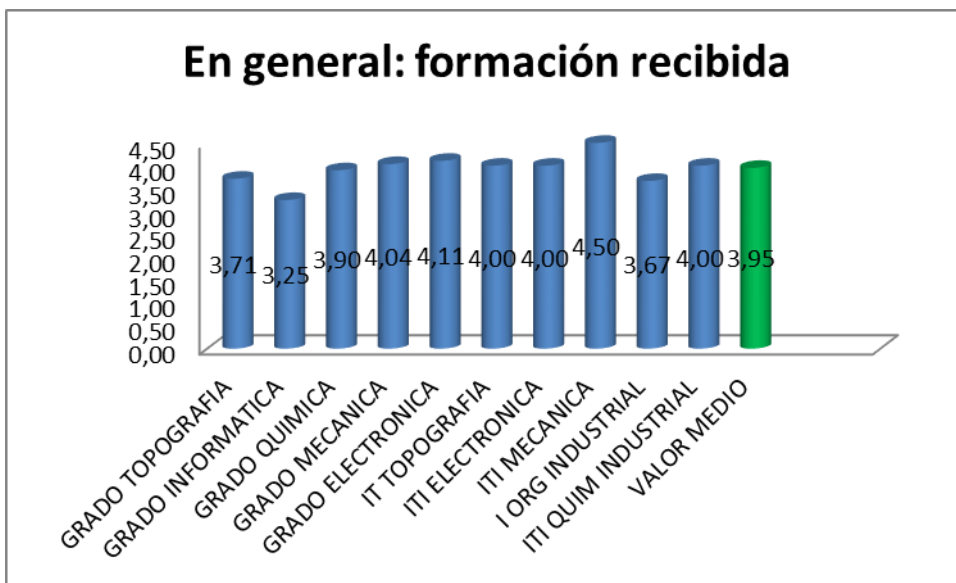
Desde la perspectiva de género, de las encuestas realizadas se desglosan en 101 hombres (79,52%) y 26 mujeres (20,48%).

### **Grado de Satisfacción:**

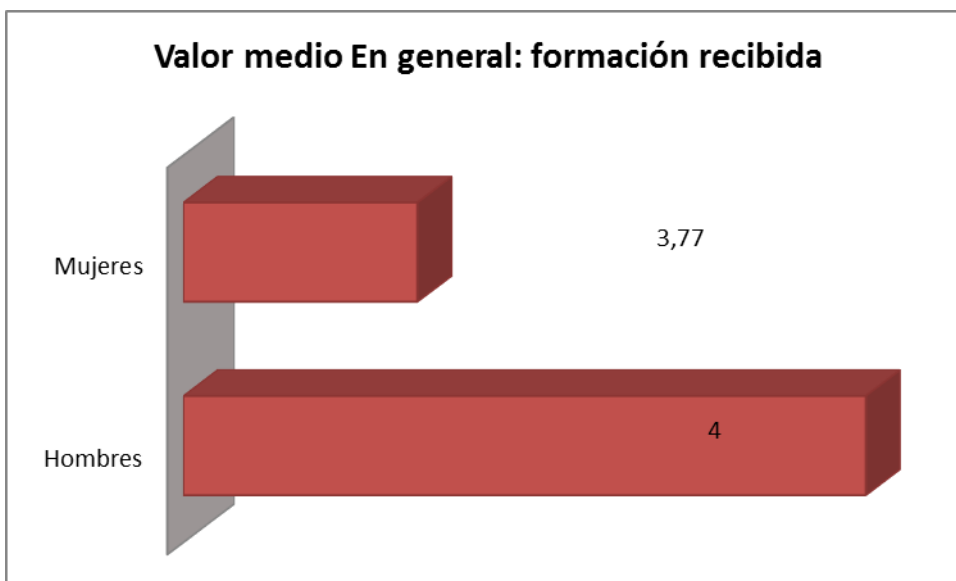
#### **Con la Formación recibida:**

El grado de satisfacción con la formación recibida en la Escuela de Ingeniería de Vitoria-Gasteiz es del 3,95 sobre una calificación máxima de 5 puntos, 0,28 puntos más que el curso precedente y el resultado más alto de los tres cursos anteriores, en los que los resultados oscilaban entre el 3,67 y el 3,8.

	GASTEIZKO INGENIARITZA ESKOLA ESCUELA DE INGENIERÍA DE VITORIA-GASTEIZ	<b>5. SISTEMAS DE REVISIÓN EVALUACIÓN Y MEJORA</b>	<b>PR</b>
		Satisfacción del egresado	5.1.PR-ES03
		Fecha:	Revisión:




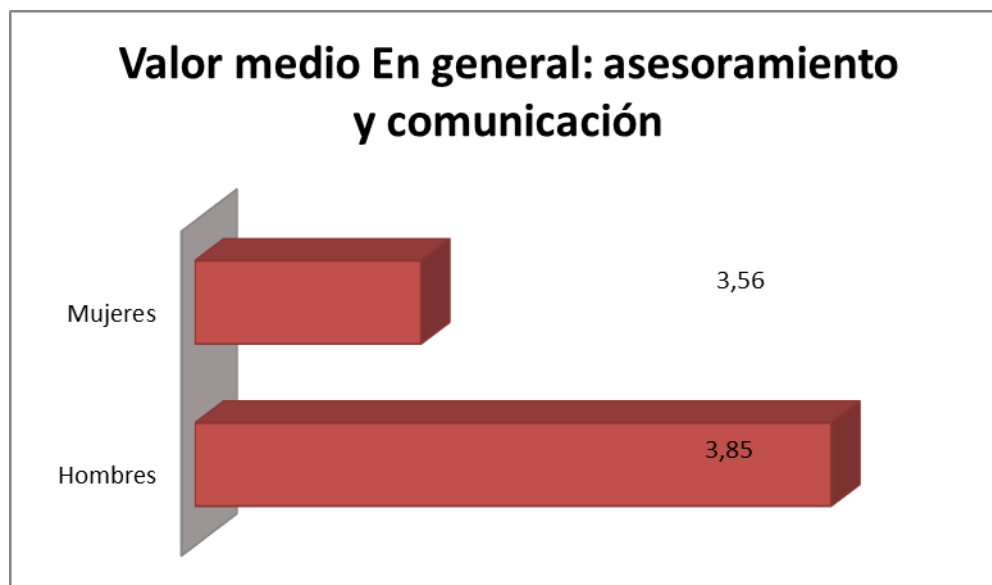
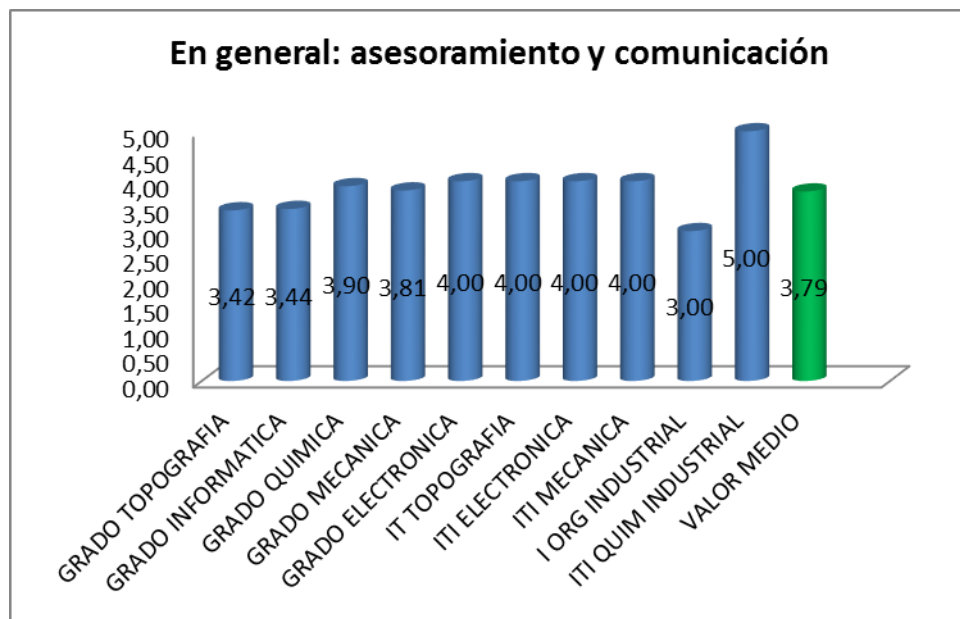
Desglosado por género, el grado de satisfacción es algo superior entre los hombres que entre las mujeres:



#### **Satisfacción del egresado con el asesoramiento y comunicación:**


El grado de satisfacción en materia de asesoramiento y comunicación globalmente es del 3,79 mejorando las calificaciones obtenidas en 2015, 2016 y 2017 (3,72, 3,5 y 3,26 respectivamente).

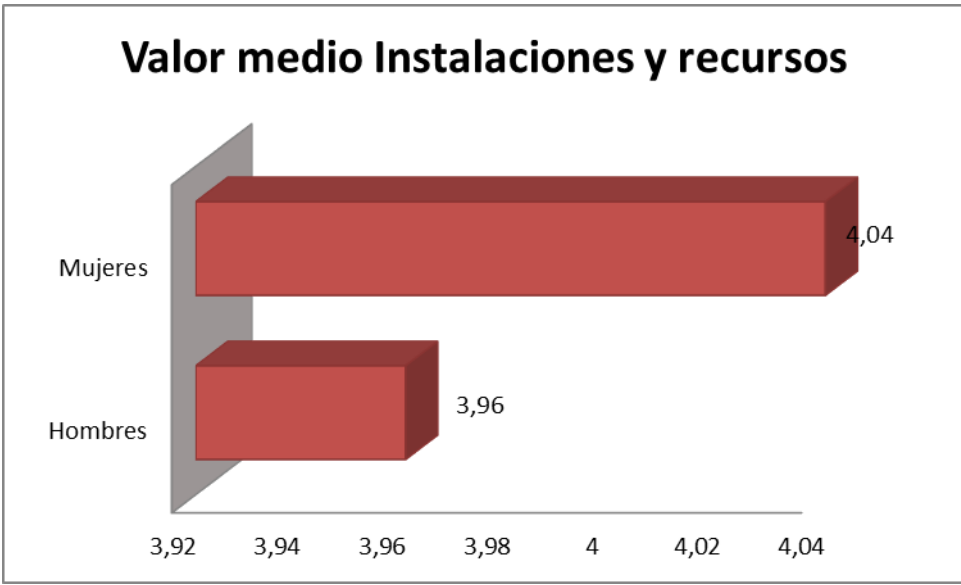
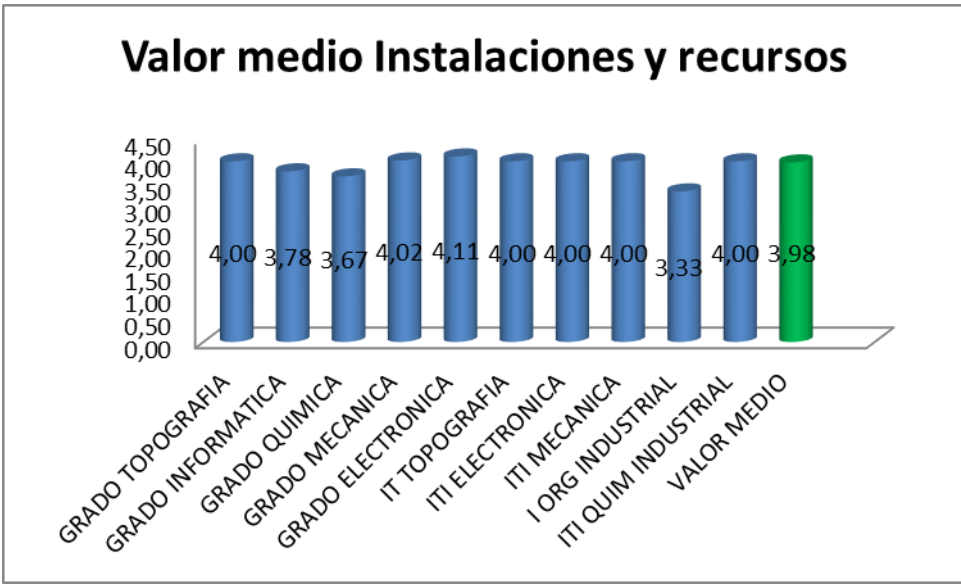
	<b>GASTEIZKO INGENIARITZA ESKOLA</b> <b>ESCUELA DE INGENIERÍA DE VITORIA-GASTEIZ</b>	<b>5. SISTEMAS DE REVISIÓN EVALUACIÓN Y MEJORA</b>	PR
		Satisfacción del egresado	5.1.PR-ES03
		Fecha:	Revisión:




**Satisfacción del egresado con las instalaciones y recursos:**

La valoración en esta área es de 3,98 puntos. Al igual que lo ocurría en el grado de satisfacción con el asesoramiento y comunicación, superamos valores de años anteriores tras caer la valoración al 3,67 el año 2017 y superar el 3,87 en 2016 o un 3,94 en 2015.

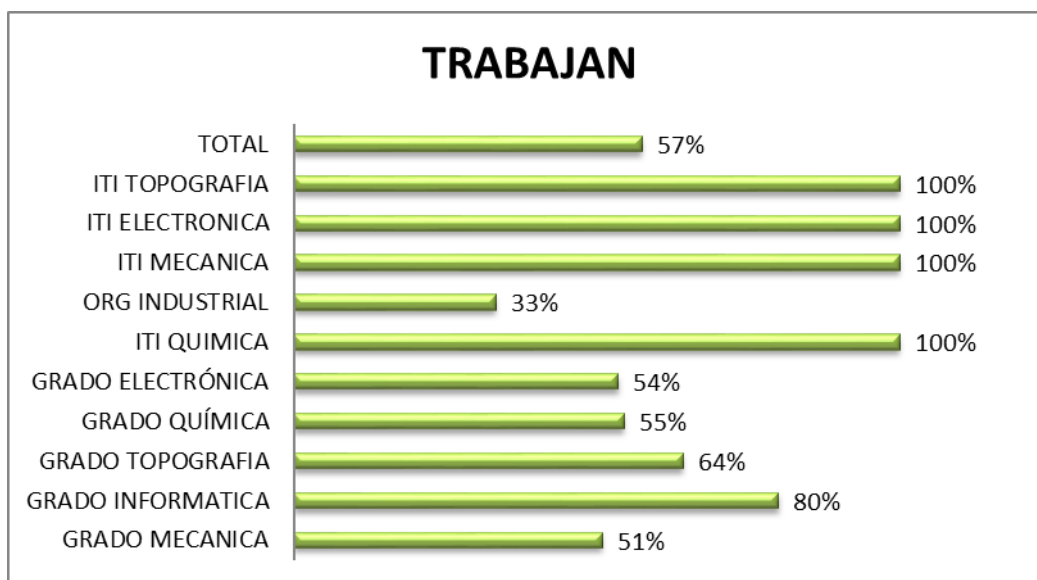
	<b>GASTEIZKO INGENIARITZA ESKOLA</b> <b>ESCUELA DE INGENIERÍA DE VITORIA-GASTEIZ</b>	<b>5. SISTEMAS DE REVISIÓN EVALUACIÓN Y MEJORA</b>	<b>PR</b>
		Satisfacción del egresado	5.1.PR-ES03
		Fecha:	Revisión:



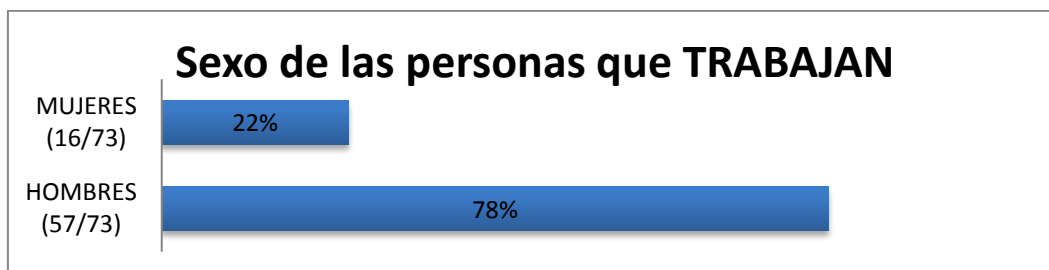
	GASTEIZKO INGENIARITZA ESKOLA ESCUELA DE INGENIERÍA DE VITORIA-GASTEIZ	<b>5. SISTEMAS DE REVISIÓN EVALUACIÓN Y MEJORA</b>	<b>PR</b>
		Satisfacción del egresado	5.1.PR-ES03
		Fecha:	Revisión:

## Empleo:

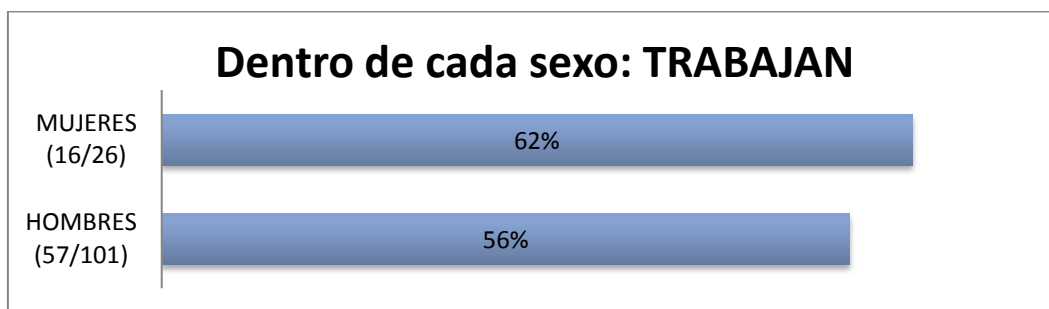
De los alumnos egresados, observamos que el 57% de ellos y ellas han encontrado trabajo. Lo desglosamos por titulaciones en la gráfica siguiente:




De las personas que han encontrado trabajo (73 de 127), 16 son mujeres (22%) y 57 son hombre, el 78%.



Detallando dentro de cada grupo, observamos que el 62% de las mujeres han encontrado trabajo, porcentaje 6 puntos superior al de hombres, que se sitúa en el 56%.

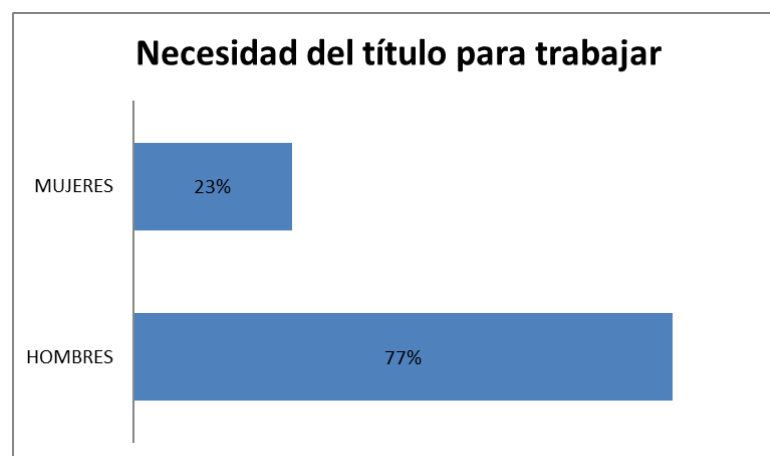


	<b>GASTEIZKO INGENIARITZA ESKOLA</b> <b>ESCUELA DE INGENIERÍA DE VITORIA-GASTEIZ</b>	<b>5. SISTEMAS DE REVISIÓN EVALUACIÓN Y MEJORA</b>	<b>PR</b>
		Satisfacción del egresado	5.1.PR-ES03
		Fecha:	Revisión:

### Necesidad del título para trabajar:




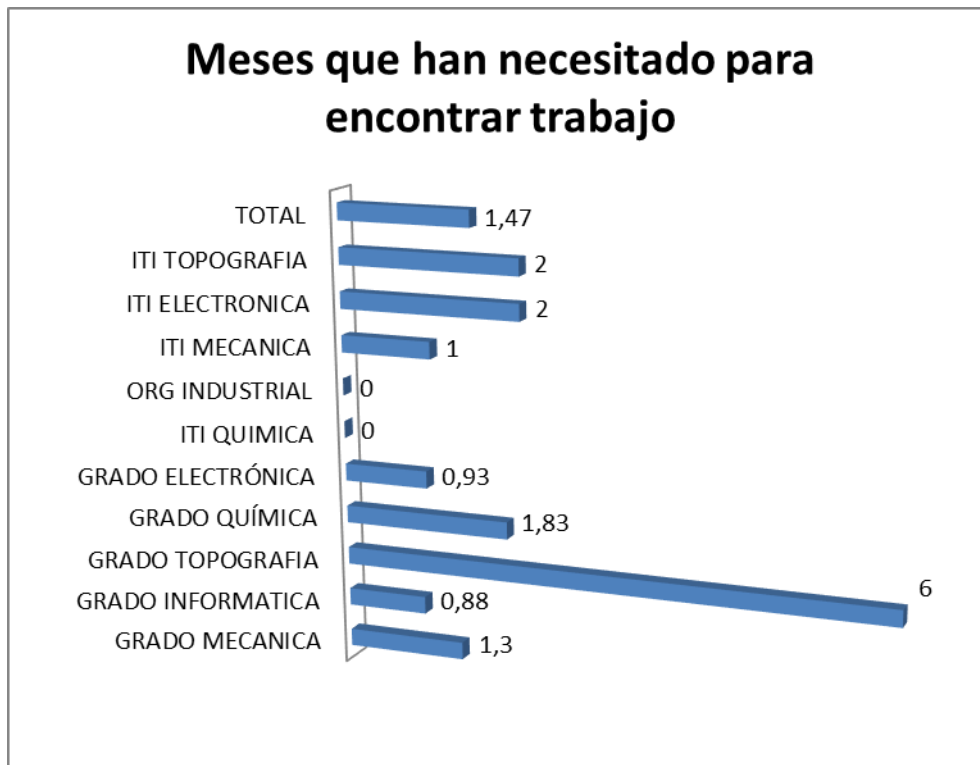
De las personas que han encontrado trabajo, el 60% de ellas ha necesitado el título para trabajar. Desglosándolo por géneros, como ocurría el pasado año, la diferencia aumenta, ya que el 77% de los hombres lo necesitaron y únicamente el 23% de las mujeres lo necesitó:



### Tiempo que han necesitado para encontrar trabajo:


En la siguiente gráfica vemos el tiempo que han necesitado los egresados en encontrar trabajo:


	<b>GASTEIZKO INGENIARITZA ESKOLA</b> <b>ESCUELA DE INGENIERÍA DE VITORIA-GASTEIZ</b>	<b>5. SISTEMAS DE REVISIÓN EVALUACIÓN Y MEJORA</b>	<b>PR</b>
		Satisfacción del egresado	5.1.PR-ES03
		Fecha:	Revisión:

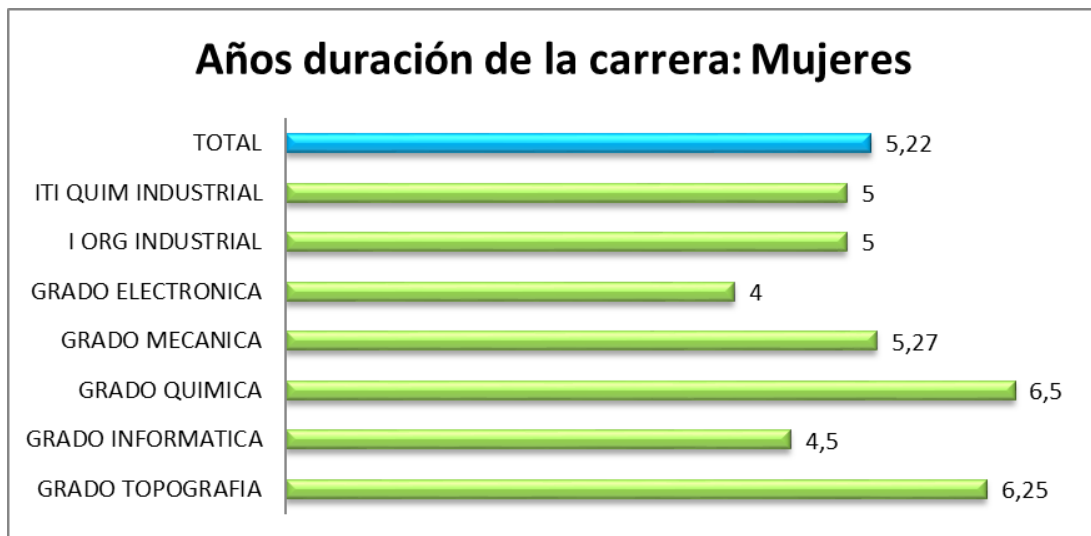
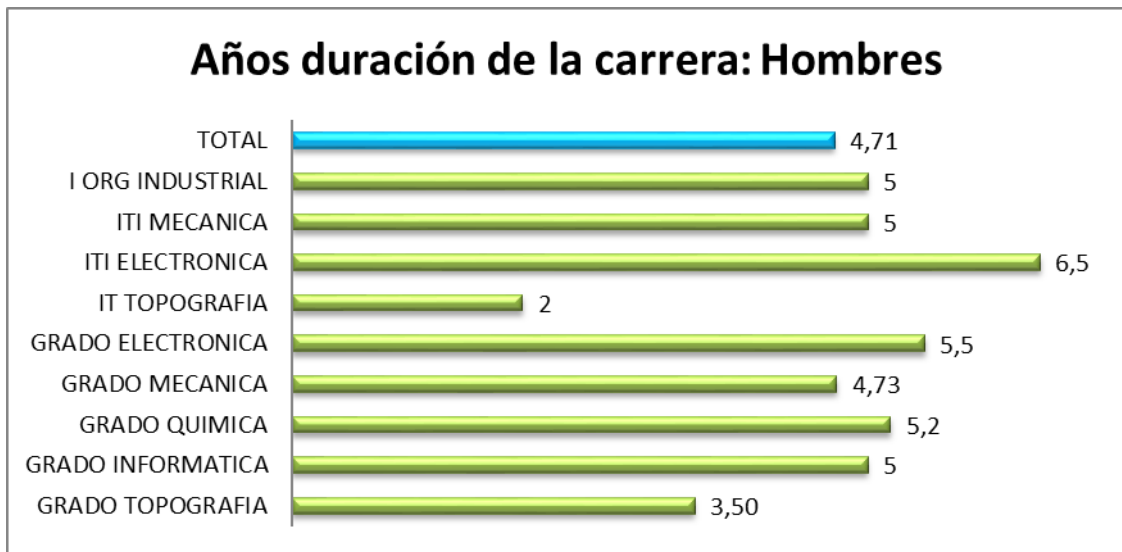


La media se sitúa por debajo del mes y medio y la única titulación que se desvía es el Grado de Topografía, ya que uno de los estudiantes necesitó 24 meses para encontrar trabajo. Omitiendo este dato, la media del Grado de Topografía sería igualmente de un mes y medio.

#### Años de duración de la carrera:




	GASTEIZKO INGENIARITZA ESKOLA ESCUELA DE INGENIERÍA DE VITORIA-GASTEIZ	<b>5. SISTEMAS DE REVISIÓN EVALUACIÓN Y MEJORA</b>	<b>PR</b>
		Satisfacción del egresado	5.1.PR-ES03
		Fecha:	Revisión:



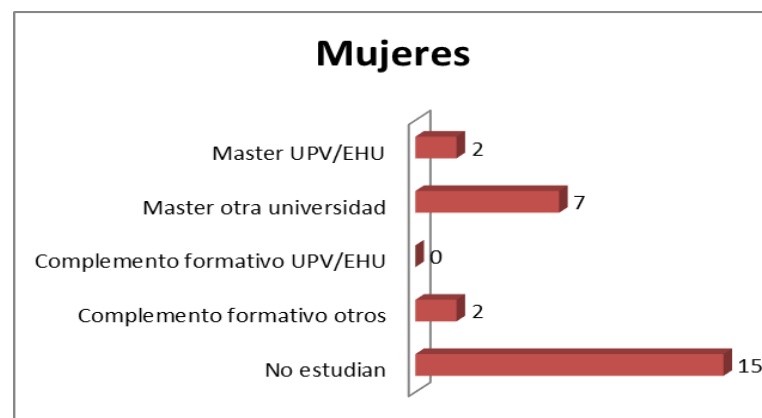

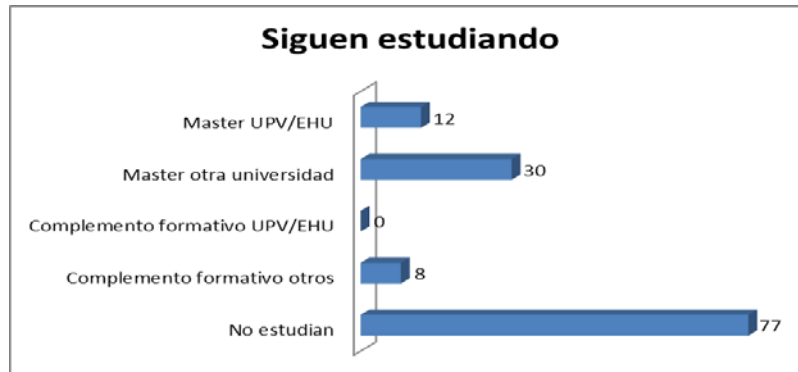
La duración media de los estudios del alumnado se sitúa en 4,94 años siendo la media de los hombres 0,51 años menor a la de las mujeres.

Respecto al curso anterior, la media total pasa a ser sensiblemente menor (de 5,34 años a 4,94). Sensible es la bajada en hombres, pasando de 5,51 años a 4,71 y en el caso de las mujeres, se da una subida de 4,94 a 5,22 años.




	<b>GASTEIZKO INGENIARITZA ESKOLA</b> <b>ESCUELA DE INGENIERÍA DE VITORIA-GASTEIZ</b>	<b>5. SISTEMAS DE REVISIÓN EVALUACIÓN Y MEJORA</b>	<b>PR</b>
		Satisfacción del egresado	5.1.PR-ES03
		Fecha:	Revisión:

### Formación Posterior:



Mujeres que han realizado formación adicional: 11, (42,30%)  
 Mujeres que no han realizado formación adicional: 15, (57,70%)  
 Hombres que han realizado formación adicional: 39, (38,61%)  
 Hombres que no han realizado formación adicional: 62, (61,39%)

	<b>GASTEIZKO INGENIARITZA ESKOLA</b> <b>ESCUELA DE INGENIERÍA DE VITORIA-GASTEIZ</b>	<b>5. SISTEMAS DE REVISIÓN EVALUACIÓN Y MEJORA</b>	<b>PR</b>
		Satisfacción del egresado	5.1.PR-ES03
		Fecha:	Revisión:

### Prácticas:

En global, el 73% del alumnado realizó prácticas en empresa como parte de su formación siendo el nivel global de satisfacción de 4,56 puntos sobre 5.


Por sexos, vemos que entre las mujeres este porcentaje aumenta al 77% y en hombres se queda en un 72%.

	NO	SI	VALORACIÓN
<b>PRÁCTICAS</b>	<b>34</b>	<b>93</b>	<b>4,56</b>
<b>HOMBRES</b>	<b>28</b>	<b>73</b>	<b>4,48</b>
<b>MUJERES</b>	<b>6</b>	<b>20</b>	<b>4,70</b>

### Erasmus:

Respecto al Programa Erasmus, casi el 31% del alumnado participó en su etapa universitaria siendo superior el % de alumnas (38%) que el de alumnos (29%) en este caso. En global este programa con una altísima calificación por parte del alumnado.

	NO	SI	VALORACIÓN
<b>ERASMUS</b>	<b>88</b>	<b>39</b>	<b>4,87</b>
<b>HOMBRES</b>	<b>72</b>	<b>29</b>	<b>4,90</b>
<b>MUJERES</b>	<b>16</b>	<b>10</b>	<b>4,82</b>

	GASTEIZKO INGENIARITZA ESKOLA ESCUELA DE INGENIERÍA DE VITORIA-GASTEIZ	<b>5. SISTEMAS DE REVISIÓN EVALUACIÓN Y MEJORA</b>	<b>PR</b>
		Satisfacción del egresado	5.1.PR-ES03
		Fecha:	Revisión:

### Aportando datos desglosados por titulaciones:

Respecto al egresado/a en **Ingeniería Técnica Industrial en Mecánica**

- **2: Son 2 hombres y 0 mujeres**
- **Años de duración de la carrera:**  
Tardaron una media de 5 años en acabar la carrera. (uno de los alumnos NS/NC)
- **Empleo**  
Ambos tienen trabajo, aunque sólo 1 necesitó su título para el trabajo en el que se encuentra.
- **Formación Posterior:**  
Ninguno de los 2 están realizando otros estudios.
- **Prácticas:**


	NO	SI	VALORACIÓN
<b>PRÁCTICAS</b>	<b>0</b>	<b>2</b>	<b>3,5</b>
<b>HOMBRES</b>	<b>0</b>	<b>2</b>	<b>3,5</b>
<b>MUJERES</b>	<b>0</b>	<b>0</b>	<b>-</b>

- **Erasmus:**

	NO	SI	VALORACIÓN
<b>ERASMUS</b>	<b>1</b>	<b>1</b>	<b>5</b>
<b>HOMBRES</b>	<b>1</b>	<b>1</b>	<b>5</b>
<b>MUJERES</b>	<b>0</b>	<b>0</b>	<b>-</b>

Respecto al egresado/a en **Ingeniería Técnica en Topografía**

- **1: 1 hombre**
- **Años de duración de la carrera:**
  - 2 años
- **Empleo**  
El alumno tiene empleo y necesitó su título para el trabajo en el que se encuentra.
- **Formación Posterior:**  
No cursa otro tipo de estudios.
- **Prácticas:** El alumno no realizó prácticas en empresas
- **Erasmus:** El alumno no participó en este programa

	GASTEIZKO INGENIARITZA ESKOLA ESCUELA DE INGENIERÍA DE VITORIA-GASTEIZ	<b>5. SISTEMAS DE REVISIÓN EVALUACIÓN Y MEJORA</b>	<b>PR</b>
		Satisfacción del egresado	5.1.PR-ES03
		Fecha:	Revisión:

Respecto al egresado/a en **Ingeniería Técnica en Química**

- **Es 1 mujer**
- **Años de duración de la carrera:**  
Acabó la carrera en 5 años.
- **Empleo**  
Tiene trabajo para el que necesitó su título.
- **Formación Posterior:**  
La exalumna cursó un complemento formativo fuera de la UPV.
- **Prácticas:**  
La alumna realizó prácticas en empresa calificándolas con un 5 sobre 5 puntos.
- **Erasmus:**  
La alumna no participó en el programa Erasmus


Respecto al egresado/a en **Ingeniería en Organización Industrial**

- **3: 2 son hombres y 1 es mujer.**
- **Años de duración de la carrera:**  
Tardaron una media de 5 años en acabar la carrera, oscilando entre los 4 y los 6 años.
  - En 4 años: 1 alumno
  - En 5 años: 1 alumna
  - En 6 años: 1 alumno
- **Empleo**  
Sólo uno de ellos tiene trabajo (33%), para el que necesitó su título 4 sí.
- **Formación Posterior:**  
Ninguno de los 3 prosiguió con formación adicional.
- **Prácticas:**

	NO	SI	VALORACIÓN
<b>PRÁCTICAS</b>	<b>2</b>	<b>1</b>	<b>3</b>
<b>HOMBRES</b>	<b>1</b>	<b>1</b>	<b>3</b>
<b>MUJERES</b>	<b>1</b>	<b>0</b>	<b>-</b>

- **Erasmus:**

	NO	SI	VALORACIÓN
<b>ERASMUS</b>	<b>3</b>	<b>0</b>	<b>-</b>
<b>HOMBRES</b>	<b>2</b>	<b>0</b>	<b>-</b>
<b>MUJERES</b>	<b>1</b>	<b>0</b>	<b>-</b>

	GASTEIZKO INGENIARITZA ESKOLA ESCUELA DE INGENIERÍA DE VITORIA-GASTEIZ	<b>5. SISTEMAS DE REVISIÓN EVALUACIÓN Y MEJORA</b>	<b>PR</b>
		Satisfacción del egresado	5.1.PR-ES03
		Fecha:	Revisión:

Respecto al egresado/a en **Ingeniería Técnica en Electrónica**

- **Los 2 son hombres**
- **Años de duración de la carrera:**  
Tardaron una media de 6,5 años en acabar la carrera, uno de ellos en 3 años y el otro en 10 años.
  - En 3 años: 1 alumno
  - En 10 años: 1 alumno
- **Empleo**  
Los 2 tienen trabajo (100%), para el que uno necesitó su título y el otro no lo necesitó.
- **-Formación Posterior:**  
Ninguno de ellos prosiguió con formación adicional.

- **Prácticas:**


	NO	SI	VALORACIÓN
<b>PRÁCTICAS</b>	<b>2</b>	<b>0</b>	-
<b>HOMBRES</b>	<b>2</b>	<b>0</b>	-
<b>MUJERES</b>	<b>0</b>	<b>0</b>	-

- **Erasmus:**

	NO	SI	VALORACIÓN
<b>ERASMUS</b>	<b>1</b>	<b>1</b>	<b>5</b>
<b>HOMBRES</b>	<b>1</b>	<b>1</b>	<b>5</b>
<b>MUJERES</b>	<b>0</b>	<b>0</b>	-

Respecto al egresado/a en **Grado de Ingeniería Mecánica**

- **55: 44 son hombres y 11 mujeres**
- **Años de duración de la carrera:**  
Tardaron una media de 4,89 años en acabar la carrera, oscilando entre los 2 y los 8 años. 18 de ellos no sabían cuál fue la duración.

	GASTEIZKO INGENIARITZA ESKOLA ESCUELA DE INGENIERÍA DE VITORIA-GASTEIZ	<b>5. SISTEMAS DE REVISIÓN EVALUACIÓN Y MEJORA</b>	<b>PR</b>
		Satisfacción del egresado	5.1.PR-ES03
		Fecha:	Revisión:

1 año	0
2 años	1
3 años	1
4 años	14
5 años	11
6 años	6
7 años	3
8 años	1
NS/NC	18

### La media por sexos:

Hombres	Mujeres
<b>4,73</b>	<b>5,27</b>

#### - Empleo

28 de ellos tiene trabajo (51%), para el que 11 necesitaron su título (3 hombres y 3 mujeres). 27 de ellos en cambio, no tienen trabajo (49%).

Por sexos:

El 45% de las mujeres y el 50% de los hombres tienen trabajo.


Trabajo	Total	Hombres	Mujeres
<b>NO</b>	<b>27</b>	<b>22</b>	<b>5</b>
<b>SI</b>	<b>28</b>	<b>22</b>	<b>6</b>

#### - Formación Posterior:

El 44% posee formación adicional, de las 24 personas, 20 son hombres y 4 mujeres.

ESTUDIOS	Total	Hombres	Mujeres
<b>NO</b>	<b>31</b>	<b>24</b>	<b>7</b>
<b>SI</b>	<b>24</b>	<b>20</b>	<b>4</b>
<b>NS/NC</b>	<b>0</b>	<b>0</b>	<b>0</b>
<b>Master UPV/EHU</b>	<b>7</b>	<b>5</b>	<b>2</b>
<b>Master otra Univ</b>	<b>15</b>	<b>13</b>	<b>2</b>
<b>Otros</b>	<b>2</b>	<b>2</b>	

El 29% opta por hacer un Master de la UPV/EHU, el 62,5% por hacer un Master en otra Universidad y el 8,5% otros Complementos formativos.

	GASTEIZKO INGENIARITZA ESKOLA ESCUELA DE INGENIERÍA DE VITORIA-GASTEIZ	<b>5. SISTEMAS DE REVISIÓN EVALUACIÓN Y MEJORA</b>	<b>PR</b>
		Satisfacción del egresado	5.1.PR-ES03
		Fecha:	Revisión:

- **Prácticas:**

	NO	SI	VALORACIÓN
<b>PRÁCTICAS</b>	<b>17</b>	<b>38</b>	<b>4,5</b>
<b>HOMBRES</b>	<b>14</b>	<b>30</b>	<b>4,47</b>
<b>MUJERES</b>	<b>3</b>	<b>8</b>	<b>4,63</b>

- **Erasmus:**

	NO	SI	VALORACIÓN
<b>ERASMUS</b>	<b>33</b>	<b>22</b>	<b>4,82</b>
<b>HOMBRES</b>	<b>27</b>	<b>17</b>	<b>4,88</b>
<b>MUJERES</b>	<b>6</b>	<b>5</b>	<b>4,6</b>

Respecto al egresado/a en **Grado de Ingeniería Geomática y Topografía**

- **14: 6 son hombres y 8 mujeres.**

- **Años de duración de la carrera:**

Tardaron una media de 5,07 años en acabar la carrera, oscilando entre 1 y los 10 años.


Años	Alumnos
<b>1 año</b>	<b>1</b>
<b>2 años</b>	<b>1</b>
<b>3 años</b>	<b>1</b>
<b>4 años</b>	<b>3</b>
<b>5 años</b>	<b>2</b>
<b>6 años</b>	<b>4</b>
<b>9 años</b>	<b>1</b>
<b>10 años</b>	<b>1</b>

**La media por sexos:**

Media	Hombres	Mujeres
<b>5,07</b>	<b>3,50</b>	<b>6,25</b>

- **Empleo**

9 de ellos tiene trabajo (64%), para el que 4 necesitaron su título (3 mujeres). 5 de ellos y ellas en cambio, no tienen trabajo (36%).

	<b>GASTEIZKO INGENIARITZA ESKOLA</b> <b>ESCUELA DE INGENIERÍA DE VITORIA-GASTEIZ</b>	<b>5. SISTEMAS DE REVISIÓN EVALUACIÓN Y MEJORA</b>	<b>PR</b>
		Satisfacción del egresado	5.1.PR-ES03
		Fecha:	Revisión:

Por sexos:

El 63% de las mujeres y el 50% de los hombres tienen trabajo.

TRABAJO	HOMBRES	MUJERES
NO	2	3
SI	4	5

- **Formación Posterior:**

El 64% posee formación adicional, el 63% de las mujeres y el 66% de los hombres. 8 Másteres en otra universidad, y otro que realizó complementos formativos. El 36% restante, no realizó estudios adicionales.

ESTUDIOS	Total	Hombres	Mujeres
NO	5	2	3
SI	9	4	5
Master UPV/EHU	0	0	0
Master otra Univ	8	4	4
Otros	1	0	1

- **Prácticas:**

-


	NO	SI	VALORACIÓN
PRÁCTICAS	4	10	4,8
HOMBRES	3	3	5
MUJERES	1	7	4,71

- **Erasmus:**

-

	NO	SI	VALORACIÓN
ERASMUS	9	5	4,83
HOMBRES	3	3	4,67
MUJERES	6	2	5



	GASTEIZKO INGENIARITZA ESKOLA ESCUELA DE INGENIERÍA DE VITORIA-GASTEIZ	<b>5. SISTEMAS DE REVISIÓN EVALUACIÓN Y MEJORA</b>	<b>PR</b>
		Satisfacción del egresado	5.1.PR-ES03
		Fecha:	Revisión:

Respecto al egresado/a en **Grado en Ingeniería Informática de Gestión y Sistemas de Información**

- **10: 8 son hombres y 2 mujeres.**
- **Años de duración de la carrera:**

Tardaron una media de 4,9 años en acabar la carrera, oscilando entre 4 y los 7 años.

	Total	Hombres	Mujeres
<b>4 años</b>	<b>5</b>	<b>4</b>	<b>1</b>
<b>5 años</b>	<b>3</b>	<b>3</b>	<b>1</b>
<b>7 años</b>	<b>2</b>	<b>2</b>	<b>0</b>

**La media por sexos:**

Media	Hombres	Mujeres
<b>4,9</b>	<b>5</b>	<b>4,5</b>

- **Empleo**

8 de ellos tienen trabajo (80 %) El 100% de las mujeres y el 75% de los hombres.

Trabajo	Total	Hombres	Mujeres
<b>NO</b>	<b>2</b>	<b>2</b>	<b>0</b>
<b>SI</b>	<b>8</b>	<b>6</b>	<b>2</b>


De entre las 8 personas que tienen trabajo, el 60% necesitaron su título.

Trabajo	Total	Hombres	Mujeres
<b>NO</b>	<b>4</b>	<b>3</b>	<b>1</b>
<b>SI</b>	<b>6</b>	<b>5</b>	<b>1</b>

- **Formación Posterior:**

El 30% ha cursado algún master y el 70% restante no ha proseguido sus estudios. 1 Master se ha cursado en la UPV/EHU y otros 2 en otras universidades.

ESTUDIOS	Total	Hombres	Mujeres
<b>NO</b>	<b>7</b>	<b>6</b>	<b>1</b>
<b>SI</b>	<b>3</b>	<b>2</b>	<b>1</b>
<b>Master UPV/EHU</b>	<b>1</b>	<b>1</b>	<b>0</b>
<b>Master otra Univ</b>	<b>2</b>	<b>1</b>	<b>1</b>

	GASTEIZKO INGENIARITZA ESKOLA ESCUELA DE INGENIERÍA DE VITORIA-GASTEIZ	<b>5. SISTEMAS DE REVISIÓN EVALUACIÓN Y MEJORA</b>	<b>PR</b>
		Satisfacción del egresado	5.1.PR-ES03
		Fecha:	Revisión:

- **Prácticas:**

	NO	SI	VALORACIÓN
<b>PRÁCTICAS</b>	<b>0</b>	<b>10</b>	<b>5</b>
<b>HOMBRES</b>	<b>0</b>	<b>8</b>	<b>5</b>
<b>MUJERES</b>	<b>0</b>	<b>2</b>	<b>5</b>

- **Erasmus:**

	NO	SI	VALORACIÓN
<b>ERASMUS</b>	<b>7</b>	<b>3</b>	<b>5</b>
<b>HOMBRES</b>	<b>6</b>	<b>2</b>	<b>5</b>
<b>MUJERES</b>	<b>1</b>	<b>1</b>	<b>5</b>

Respecto al egresado/a en **Grado en Ingeniería Electrónica Industrial y Automática**

- **28: 27 hombres y 1 mujer.**

- **Años de duración de la carrera:**

Tardaron una media de 4,5 años en acabar la carrera.

	Total	Hombres	Mujeres
<b>4 años</b>	<b>5</b>	<b>4</b>	<b>1</b>
<b>5 años</b>	<b>5</b>	<b>5</b>	<b>0</b>
<b>6 años</b>	<b>6</b>	<b>6</b>	<b>0</b>
<b>7 años</b>	<b>2</b>	<b>2</b>	<b>0</b>
<b>8 años</b>	<b>1</b>	<b>1</b>	<b>0</b>
<b>NS</b>	<b>9</b>	<b>9</b>	<b>0</b>


**La media por sexos:**

Total	Hombres	Mujeres
<b>5,42</b>	<b>5,5</b>	<b>4</b>

- **Empleo:**

El 54% del exalumnado tiene trabajo (la única mujer incluida), y de ellos el 64% ha necesitado el título para trabajar.

TRABAJO	HOMBRES	MUJERES
<b>NO</b>	<b>13</b>	<b>0</b>
<b>SI</b>	<b>14</b>	<b>1</b>

	<b>GASTEIZKO INGENIARITZA ESKOLA</b> <b>ESCUELA DE INGENIERÍA DE VITORIA-GASTEIZ</b>	<b>5. SISTEMAS DE REVISIÓN EVALUACIÓN Y MEJORA</b>	<b>PR</b>
		Satisfacción del egresado	5.1.PR-ES03
		Fecha:	Revisión:

- **Formación Posterior:**

El 36% realizó estudios una vez acabado el Grado (todos ellos hombres). De los estudios realizados el 30% fueron Masters UPV/EHU, el 40% Masters en otra Universidad y el 30% restante otros estudios complementarios.

ESTUDIOS	Total	Hombres	Mujeres
<b>NO</b>	<b>18</b>	<b>17</b>	<b>1</b>
<b>SI</b>	<b>10</b>	<b>10</b>	<b>0</b>
<b>Master UPV/EHU</b>	<b>3</b>	<b>3</b>	<b>0</b>
<b>Master otra Univ</b>	<b>4</b>	<b>4</b>	<b>0</b>
<b>Otros</b>	<b>3</b>	<b>3</b>	<b>0</b>

- **Prácticas:**

	NO	SI	VALORACIÓN
<b>PRÁCTICAS</b>	<b>6</b>	<b>22</b>	<b>4,55</b>
<b>HOMBRES</b>	<b>5</b>	<b>22</b>	<b>4,55</b>
<b>MUJERES</b>	<b>1</b>	<b>0</b>	<b>-</b>

- **Erasmus:**


	NO	SI	VALORACIÓN
<b>ERASMUS</b>	<b>22</b>	<b>6</b>	<b>5</b>
<b>HOMBRES</b>	<b>22</b>	<b>5</b>	<b>5</b>
<b>MUJERES</b>	<b>0</b>	<b>1</b>	<b>5</b>

Respecto al egresado/a en **Grado en Ingeniería Química Industrial**

- **11: 2 son mujeres y 9 hombres.**
- **Años de duración de la carrera:**

Tardaron una media de 5,57 años en acabar la carrera, oscilando entre 4 y 7 años. 4 de ellos no recordaban el tiempo empleado.

	Total	Hombres	Mujeres
<b>4 años</b>	<b>2</b>	<b>2</b>	<b>0</b>
<b>5 años</b>	<b>1</b>	<b>1</b>	<b>0</b>
<b>6 años</b>	<b>2</b>	<b>1</b>	<b>1</b>
<b>7 años</b>	<b>2</b>	<b>1</b>	<b>1</b>
<b>NS/NC</b>	<b>4</b>	<b>4</b>	<b>0</b>

	<b>GASTEIZKO INGENIARITZA ESKOLA</b> <b>ESCUELA DE INGENIERÍA DE VITORIA-GASTEIZ</b>	<b>5. SISTEMAS DE REVISIÓN EVALUACIÓN Y MEJORA</b>	<b>PR</b>
		Satisfacción del egresado	5.1.PR-ES03
		Fecha:	Revisión:

### La media por sexos:

Total	Hombres	Mujeres
5,57	5,2	6,5

#### - Empleo:

El 55% tiene empleo de los que al 66% les hizo falta el título para trabajar.

TRABAJO	HOMBRES	MUJERES
NO	4	1
SI	5	1

#### - Formación Posterior:

Únicamente el 27% continúa realizando algún estudio (todos hombres), entre los que se reparten los estudios de Master en UPV/EHU, otras Universidades y estudios complementarios en % idénticos.

ESTUDIOS	Total	Hombres	Mujeres
NO	8	6	2
SI	3	3	0
Master UPV/EHU	1	1	0
Master otra Univ	1	1	0
Otros	1	1	0

#### - Prácticas:

	NO	SI	VALORACIÓN
PRÁCTICAS	2	9	4,44
HOMBRES	2	7	4,43
MUJERES	0	2	4,5

#### - Erasmus:

	NO	SI	VALORACIÓN
ERASMUS	10	1	5
HOMBRES	9	0	-
MUJERES	1	1	5