	VITORIA-GASTEIZKO INGENIARITZA ESKOLA ESCUELA DE INGENIERÍA DE VITORIA-GASTEIZ	5. SISTEMAS DE REVISIÓN EVALUACIÓN Y MEJORA	PR
		Satisfacción del egresado	5.1.PR-ES03
		Fecha:	Revisión:

RESULTADOS DE LAS ENCUESTAS DE SATISFACCIÓN DE LOS EGRESADOS 2018/19

Estos resultados están basados en las encuestas realizadas a los egresados en el momento de recoger el título en secretaría, durante el período comprendido entre el 1 de septiembre de 2018 y 30 de noviembre de 2019. El número total de encuestas realizadas es de 99 distribuidas de la siguiente forma:

Topografía	5
Informática	17
Química	7
Mecánica	45
Electrónica	25
TOTAL	99


Desde la perspectiva de género, de las encuestas realizadas se desglosan en 78 hombres (78,78%) y 21 mujeres (21,21%).

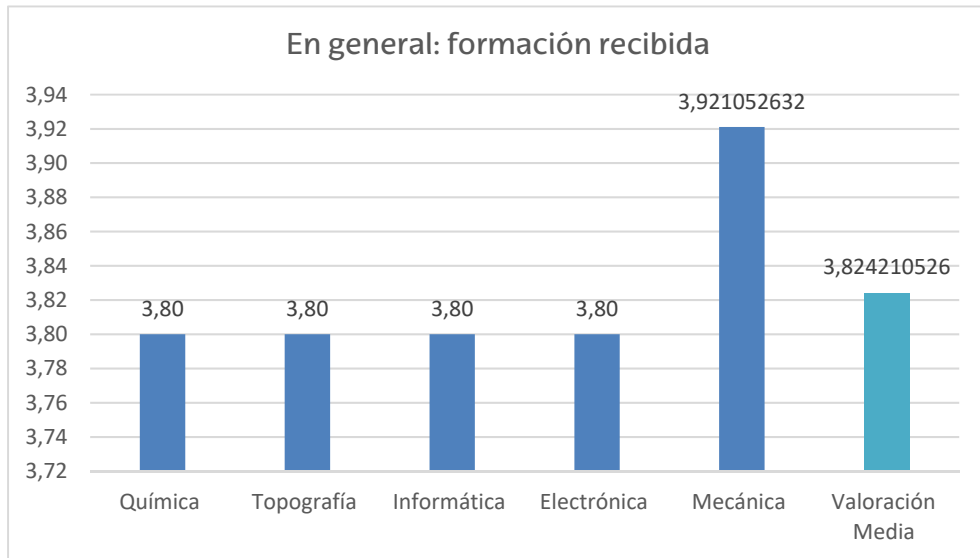
	Química	Topografía	Informática	Electrónica	Mecánica	
Mujeres	6	3	4	3	5	21
Hombres	1	2	13	22	40	78
Total	7	5	17	25	45	99

Grado de Satisfacción:

Con la Formación recibida:

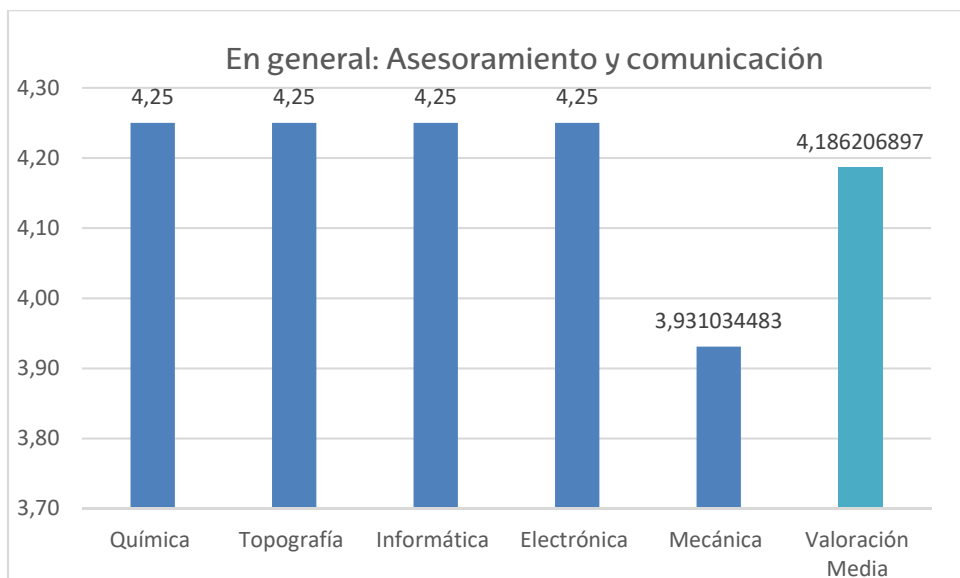
El grado de satisfacción con la formación recibida en la Escuela de Ingeniería de Vitoria-Gasteiz es del 3,82 sobre una calificación máxima de 5 puntos, 0,13 puntos menos que el curso precedente.


	VITORIA-GASTEIZKO INGENIARITZA ESKOLA ESCUELA DE INGENIERÍA DE VITORIA-GASTEIZ	5. SISTEMAS DE REVISIÓN EVALUACIÓN Y MEJORA	PR
		Satisfacción del egresado	5.1.PR-ES03
		Fecha:	Revisión:



Satisfacción del egresado con el asesoramiento y comunicación:

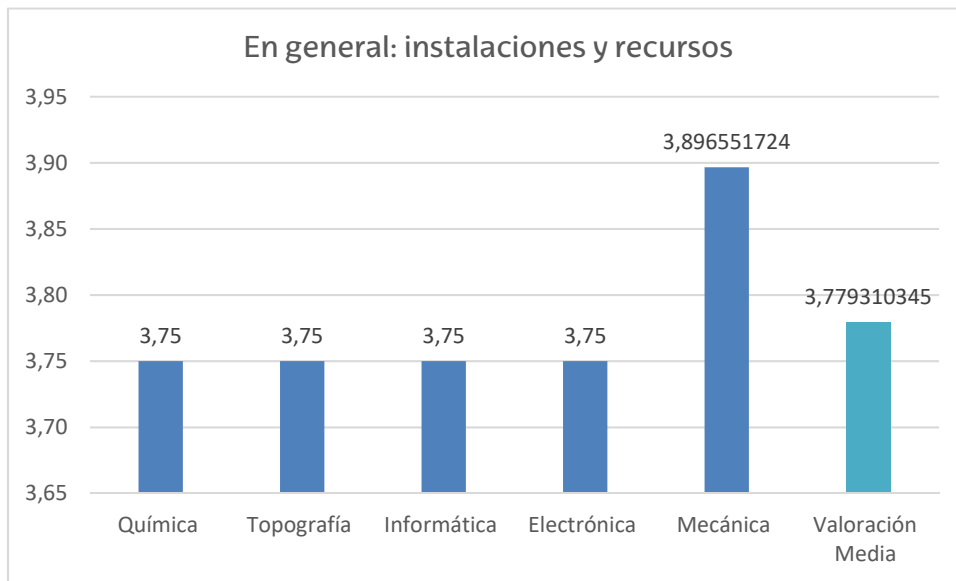
El grado de satisfacción en materia de asesoramiento y comunicación globalmente es del 4,18, mejorando las calificaciones obtenidas en los cursos anteriores (3,72; 3,5 ;3,26 y 3,98 puntos) siendo por tanto, la mejor puntuación obtenida hasta la fecha.



 Universidad del País Vasco Euskal Herriko Unibertsitatea	VITORIA-GASTEIZKO INGENIARITZA ESKOLA ESCUELA DE INGENIERÍA DE VITORIA-GASTEIZ	5. SISTEMAS DE REVISIÓN EVALUACIÓN Y MEJORA	PR
		Satisfacción del egresado	5.1.PR-ES03
		Fecha:	Revisión:

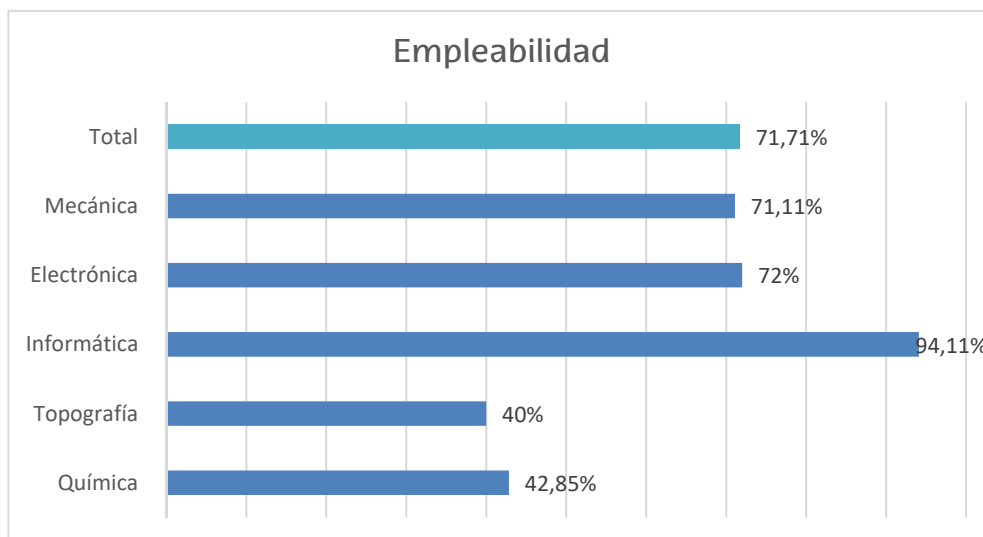
Satisfacción del egresado con las instalaciones y recursos:


La valoración en esta área es de 3,77 puntos, lo que supone una bajada de 0,21 puntos respecto a la puntuación obtenida el año pasado. Sin embargo, se encuentra por encima de la puntuación obtenida en el año 2017, la cual rondaba los 3,67 puntos.



Empleo:

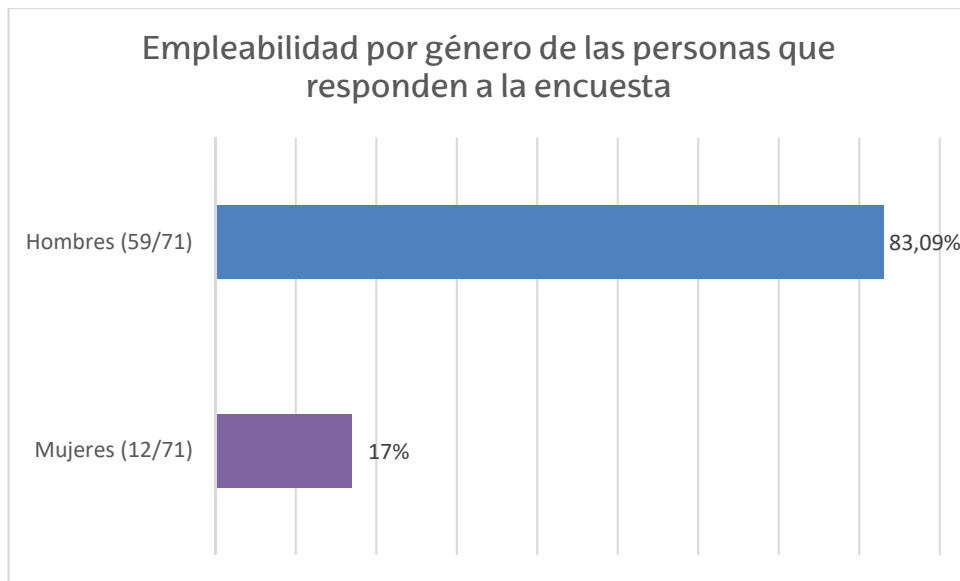
De los alumnos egresados, observamos que el 71% de ellos y ellas han encontrado trabajo. Lo desglosamos por titulaciones en la gráfica siguiente:



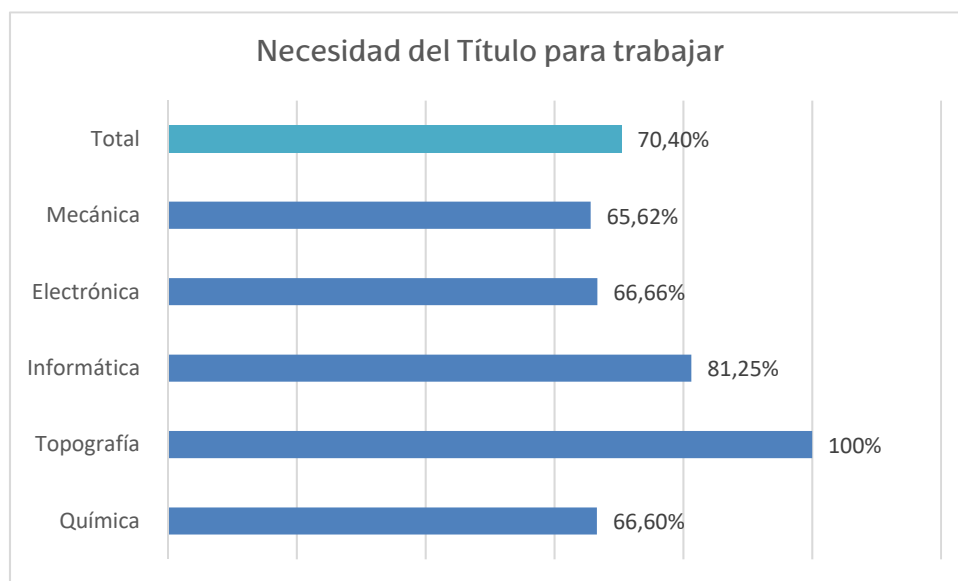
	VITORIA-GASTEIZKO INGENIARITZA ESKOLA ESCUELA DE INGENIERÍA DE VITORIA-GASTEIZ	5. SISTEMAS DE REVISIÓN EVALUACIÓN Y MEJORA	PR
		Satisfacción del egresado	5.1.PR-ES03
		Fecha:	Revisión:


Con respecto al año anterior, supone una subida de 14 puntos.

De las personas que han respondido a la encuesta (99), 71 han encontrado trabajo ,12 son mujeres (17%) y 59 son hombres (83,09%).

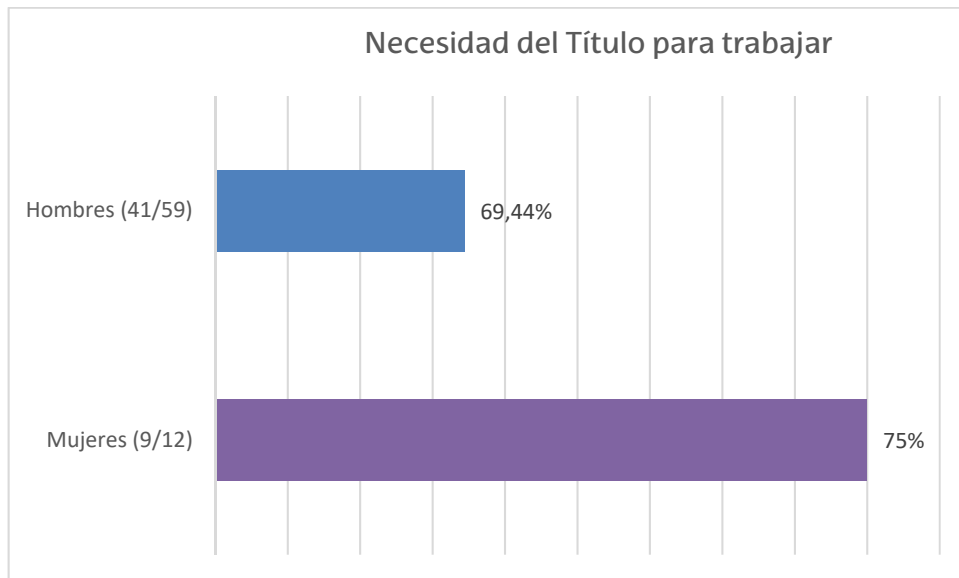


Necesidad del título para trabajar:



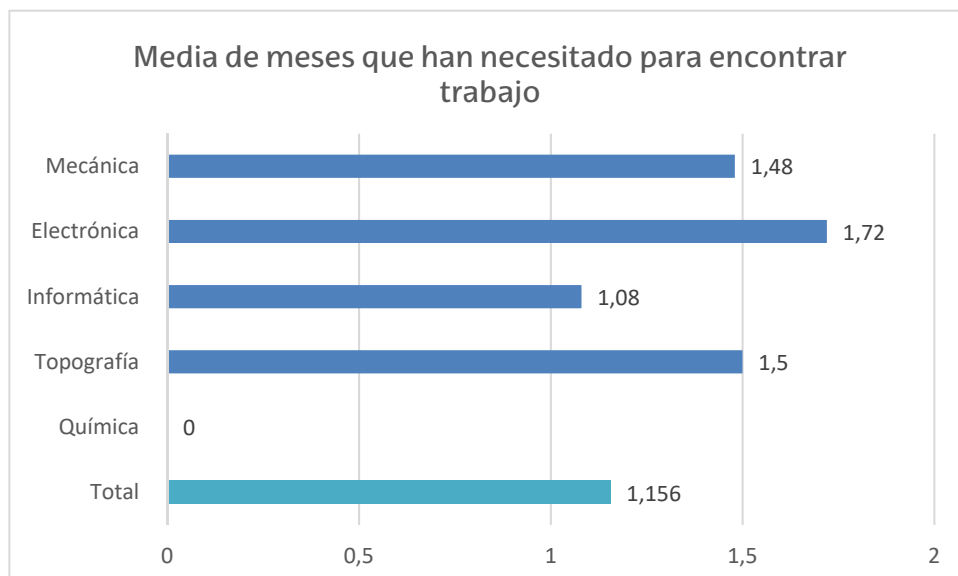
 Universidad del País Vasco Euskal Herriko Unibertsitatea	VITORIA-GASTEIZKO INGENIARITZA ESKOLA ESCUELA DE INGENIERÍA DE VITORIA-GASTEIZ	5. SISTEMAS DE REVISIÓN EVALUACIÓN Y MEJORA	PR
		Satisfacción del egresado	5.1.PR-ES03
		Fecha:	Revisión:


De las personas que han encontrado trabajo, el 70,40 % de ellas ha necesitado el título para trabajar. Desglosándolo por géneros, podemos observar como al contrario de lo que venía ocurriendo en años precedentes, un 69,49% de los hombres necesitó el título para trabajar, mientras que en el caso de las mujeres fue de un 75%.



Tiempo que han necesitado para encontrar trabajo:

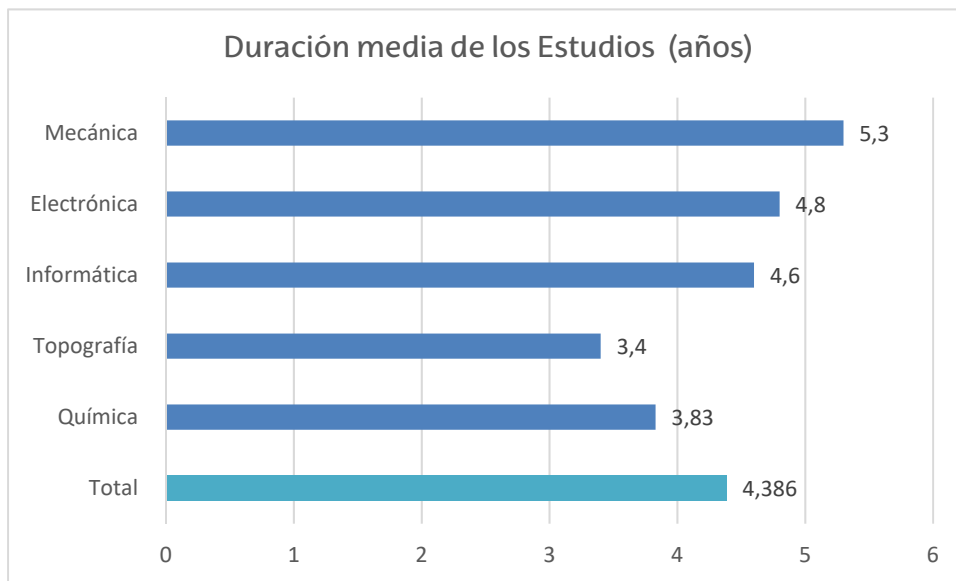
En la siguiente gráfica observamos el tiempo que han necesitado los egresados en encontrar trabajo:



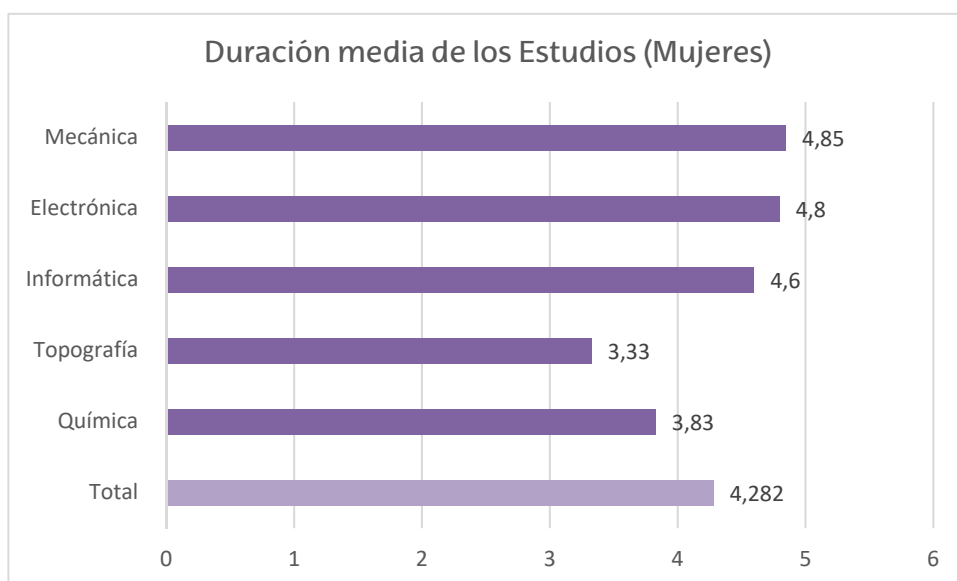
 Universidad del País Vasco Euskal Herriko Unibertsitatea	VITORIA-GASTEIZKO INGENIARITZA ESKOLA ESCUELA DE INGENIERÍA DE VITORIA-GASTEIZ	5. SISTEMAS DE REVISIÓN EVALUACIÓN Y MEJORA	PR
		Satisfacción del egresado	5.1.PR-ES03
		Fecha:	Revisión:


La media se sitúa por debajo del mes y medio, rozando casi el mes, siendo las únicas titulaciones que se desvían las relativas al Grado de Electrónica y al Grado de Topografía, por casos puntuales de algunos estudiantes.

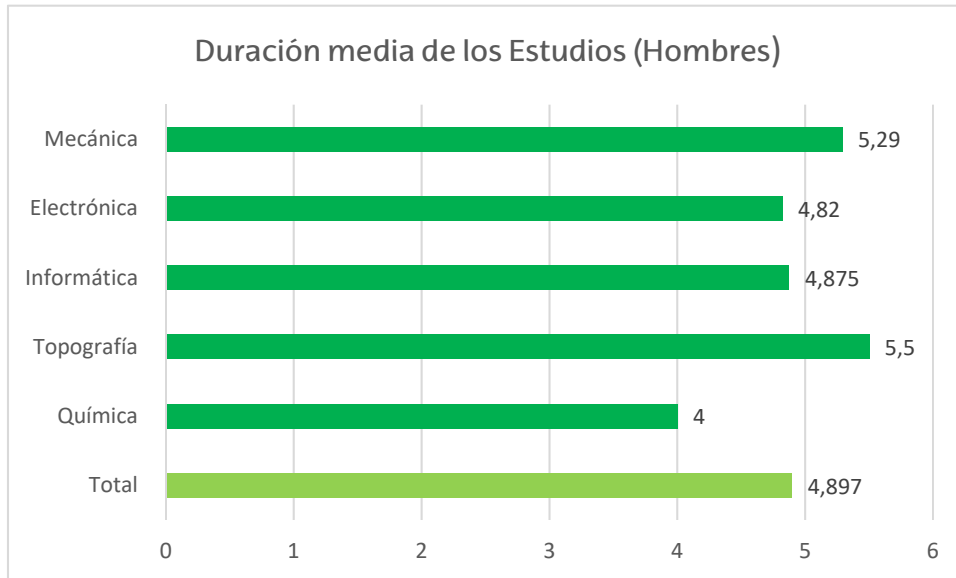
Años de duración de los estudios:



La duración media de los estudios del alumnado se sitúa en 4,38 años siendo la media de los hombres 0,615 años mayor a la de las mujeres.

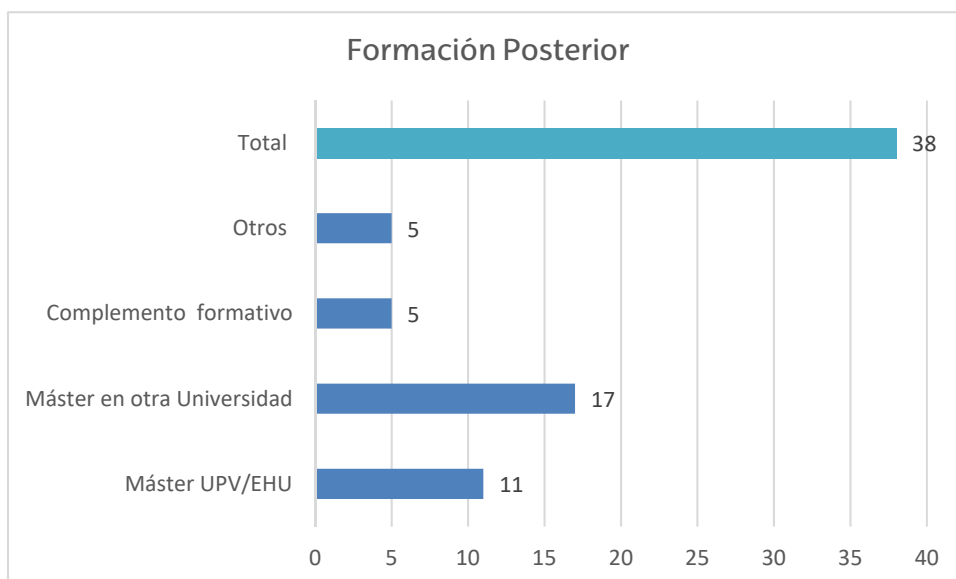



	VITORIA-GASTEIZKO INGENIARITZA ESKOLA ESCUELA DE INGENIERÍA DE VITORIA-GASTEIZ	5. SISTEMAS DE REVISIÓN EVALUACIÓN Y MEJORA	PR
		Satisfacción del egresado	5.1.PR-ES03
		Fecha:	Revisión:

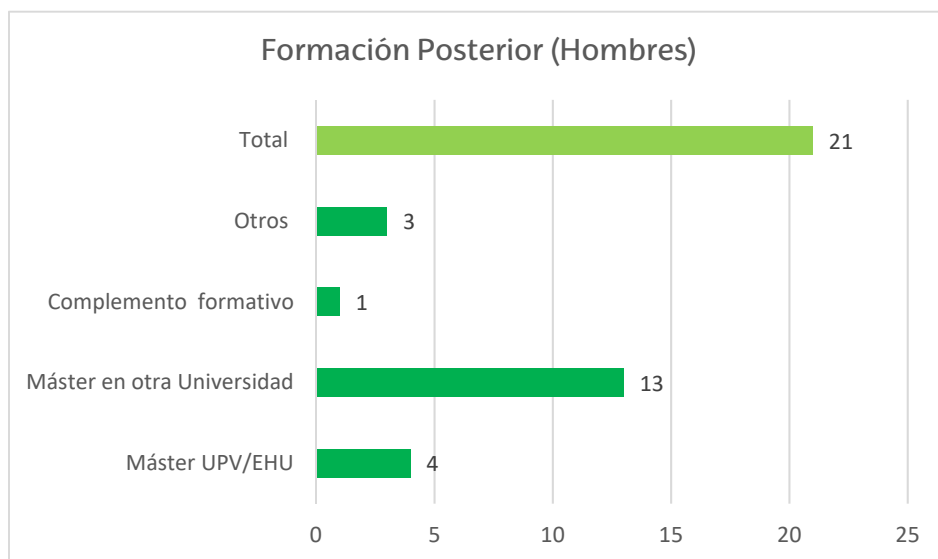
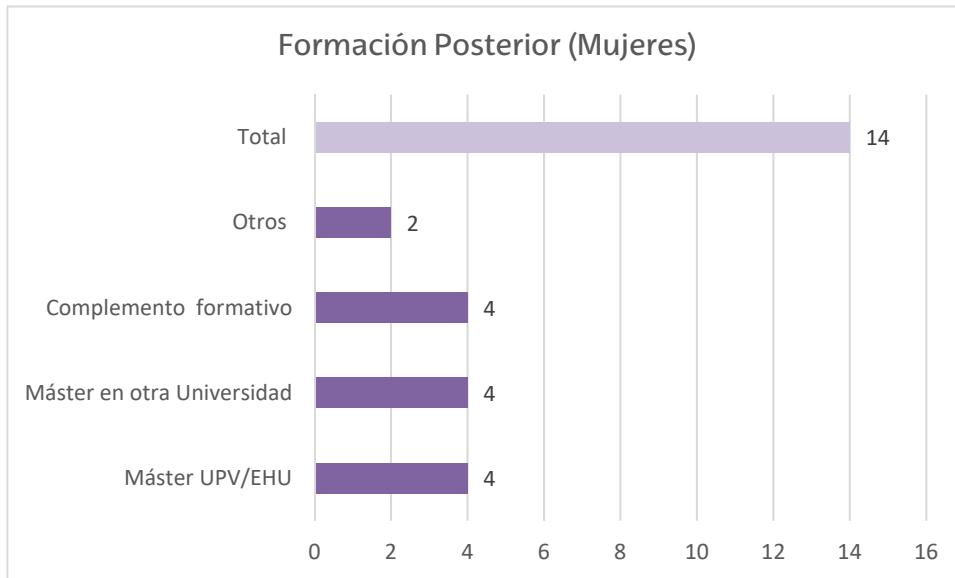


Respecto al curso anterior, la media total pasa a ser sensiblemente menor (de 4,94 años a 4,38).


Formación Posterior:



 Universidad del País Vasco Euskal Herriko Unibertsitatea	VITORIA-GASTEIZKO INGENIARITZA ESKOLA ESCUELA DE INGENIERÍA DE VITORIA-GASTEIZ	5. SISTEMAS DE REVISIÓN EVALUACIÓN Y MEJORA	PR
		Satisfacción del egresado	5.1.PR-ES03
		Fecha:	Revisión:



En comparación con los datos obtenidos el curso anterior, son 12 personas menos las que continúan con su formación tras obtener su título, siendo la más popular la realización de máster en otra Universidad, al igual que el curso pasado. Asimismo, continúan siendo los hombres los más numerosos a la hora de continuar con su formación.

 Universidad del País Vasco Euskal Herriko Unibertsitatea	VITORIA-GASTEIZKO INGENIARITZA ESKOLA ESCUELA DE INGENIERÍA DE VITORIA-GASTEIZ	5. SISTEMAS DE REVISIÓN EVALUACIÓN Y MEJORA	PR
		Satisfacción del egresado	5.1.PR-ES03
		Fecha:	Revisión:

Prácticas:

En global, el 82,82% del alumnado realizó prácticas en empresa como parte de su formación siendo el nivel global de satisfacción de 4,15 puntos sobre 5.

Por sexos, vemos que entre las mujeres el porcentaje de realización de prácticas es del 76,19% y en hombres de un 85,89%.

	Total	Mujeres	Hombres
Química	6	5	1
Topografía	2	2	0
Informática	16	3	13
Electrónica	23	3	20
Mecánica	35	3	33
Total	82	16	67

Erasmus:

Respecto al Programa Erasmus, el 18% del alumnado que ha realizado la encuesta, participó en su etapa universitaria siendo superior el número de alumnos (que el de alumnas. En global, este programa cuenta con una altísima calificación por parte del alumnado, siendo el mismo de 4,82 sobre 5 puntos.

	Total	Mujeres	Hombres
Química	0	0	0
Topografía	0	0	0
Informática	1	0	1
Electrónica	4	0	4
Mecánica	13	1	12
Total	18	1	17

Por último, se ha observado que algunos alumnos y alumnas que han realizado cursos de adaptaciones al grado, presentan dificultades a la hora de completar las encuestas al no saber que duración de los estudios indicar, por lo que sería aconsejable introducir una casilla nueva que comprenda esta circunstancia.

Vitoria-Gasteiz, diciembre de 2019