



Enpresen Administrazioa eta Zuzendaritza

Lan munduratzeari buruzko txostena - 2017

	Taulak indizea	Orrialdeak
I. atala. Deskribapena		
I. Taula. Deskribapena (ikasle kopurua, emakume kopurua, batezbesteko adina, batezbesteko nota...)		1
II. Taula. Laneratzeari lotutako datuak		2
II. atala. Enplegua		
III. Taula. Landunen enpleguari buruzko datuak		4
IV. Taula. Landunen ogibideak 2017 IV hiruh. Cno2011 sailkapena		9
III. atala. Gaitasunak		
V. Taula. Konpetentziak. Lortutako konpetentzien eta horiek lanerako duten erabilgarritasunaren balorazioa		10
IV. atala. Unibertsitatearekiko gogobetetzea		
VI Taula: Unibertsitatearen balorazioa		10

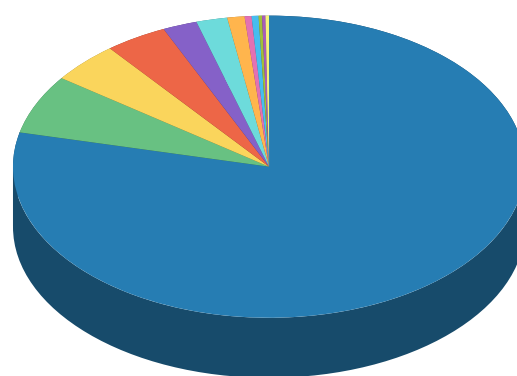
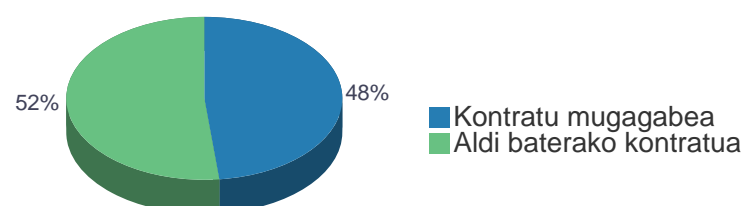
2014an UPV/EHU unibertsitatean ikasketak amaitu dituzten promozioa. Azterketa honetako datuak 2017ko azaroan eta abenduan telefono bidez egindako elkarrizketa pertsonal bidez (CATI) lortu dira. Zuzeneko erantzunen araberako emaitzak, haztatu gabe

I. Taula. TITULAZIOA - Promozioaren deskribapena (ikasleen bolumena, emakumeen %, adina, batezbesteko nota...)

	PROMOZIOA											
	2.003	2.004	2.005	2.006	2.007	2.008	2.009	2.010	2.011	2.012	2.013	2.014
Amaitu duten pertsonen kop.	813	565	595	691	429	467	411	416	528	493	583	636
Emakumeen % (guztien aldean)	62%	65%	67%	63%	64%	69%	64%	62%	62%	60%	61%	54%
Batez besteko adina (ikasketak amaitzean)	25	25	25	25	25	25	25	25	25	25	25	25
Euskaraz ikasi dutenen %	19%	20%	22%	23%	25%	23%	29%	26%	33%	31%	35%	31%
Ikasketen batezbesteko iraupena (urteak)	4,6	4,6	4,8	5,0	5,0	5,1	5,0	5,0	5,0	5,0	4,7	4,7
Ikasketetako batezbesteko nota	6,5	6,3	6,5	6,4	6,4	6,5	6,6	6,5	6,6	6,6	6,7	6,6
Inkestaren urtea	2006-IV	2007-IV	2008-IV	2009-IV	2010-IV	2011-IV	2013-II	2013-IV	2014-IV	2015-IV	2016-IV	2017-IV
Jasotako erantzunak guztira	81%	76%	74%	77%	79%	81%	80%	78%	78%	78%	72%	72%
Elkarrizketatutako emakumeak	80%	75%	73%	75%	79%	83%	80%	79%	78%	78%	71%	73%
Elkarrizketatutako gizonak	81%	77%	75%	79%	79%	79%	81%	77%	78%	79%	74%	72%

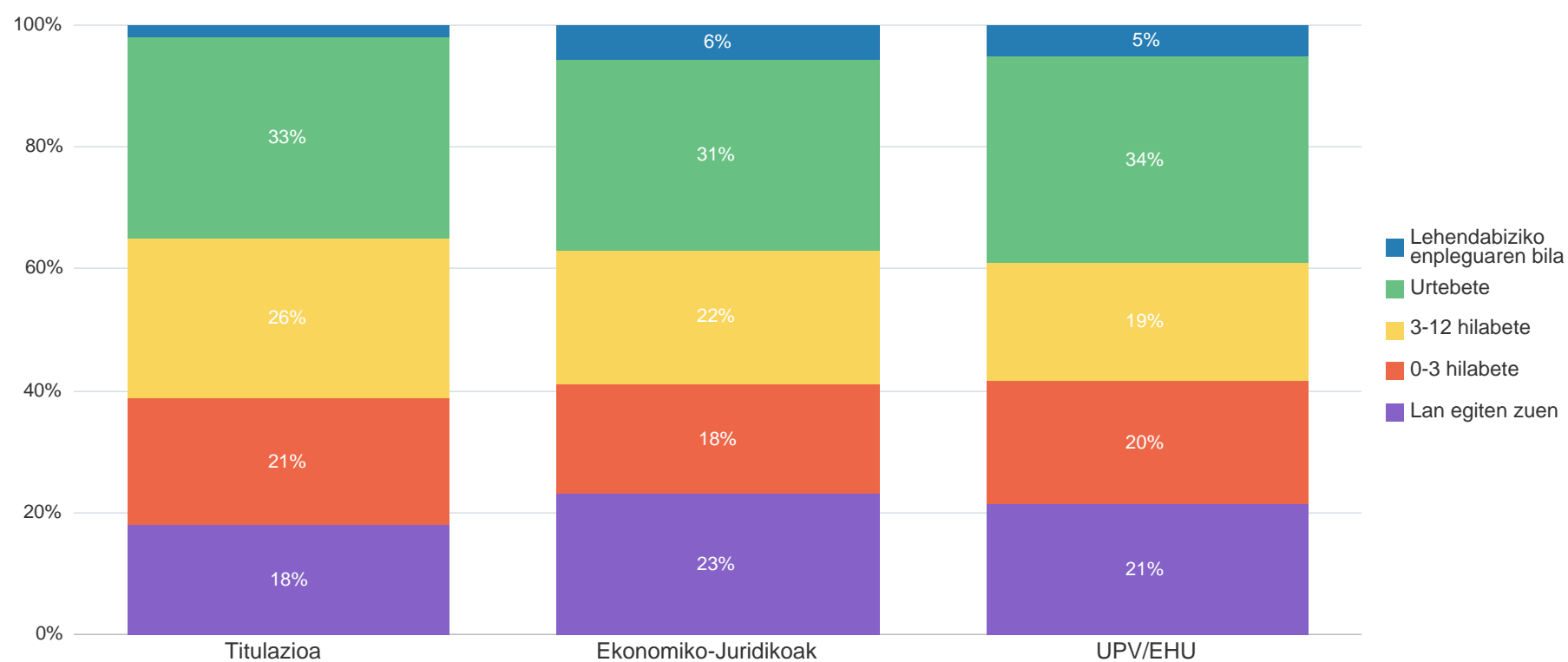
TITULAZIOA – Enplegu egoera. 2014ko Promozioa 2017 IV hiruh.

Besteren konturako lana



- 79%, Besteren konturako lana
- 6%, Langabezian (esperientziaduna)
- 4%, Bekaduna, ordaindutako edo ordaindu gabeko praktikak
- 4%, Norberaren konturako lana (edo horretarako prozesuan)
- 2%, Ikasten jarraitzen du (kobratu gabe)
- 2%, Langabezian (esperientziaduna) lan batean hastearen esperoan
- 1%, Langabezian (esperientziarik gabe), lehen enpleguaren bila
- 0%, Bazkide kooperatibista
- 0%, Ezgaitasuna, baliaezintasuna, jubilazioa, pentsioduna
- 0%, Familia ardura eta ordaindu gabeko zaintza
- 0%, Familia negozioan laguntza (ordaindutako lana)
- 0%, Langabezian (esperientzia gabe) lan batean hastearen esperoan

KONPARAKETA – Ikasketen amaieratik lehen enplegua lortu arte igarotako denbora tartea



II. Taula TITULAZIOA – Laneratzeari lotutako datuak

	PROMOZIOA											
	2.003	2.004	2.005	2.006	2.007	2.008	2.009	2.010	2.011	2.012	2.013	2.014
Inkestaren urtea	2006-IV	2007-IV	2008-IV	2009-IV	2010-IV	2011-IV	2013-II	2013-IV	2014-IV	2015-IV	2016-IV	2017-IV
Jarduera-tasa	99%	99%	98%	95%	97%	96%	98%	95%	95%	99%	93%	97%
Enplegu-tasa	93%	92%	92%	84%	87%	81%	78%	73%	78%	86%	79%	88%
Okupazio-tasa	94%	93%	93%	88%	90%	84%	80%	77%	83%	87%	85%	90%
Langabezia-tasa	6%	7%	7%	12%	10%	16%	20%	23%	17%	13%	15%	10%
Ikasketen amaieratik 1. enplegura arteko denbora (batez bestekoa hilabetetan)	8	8	7	5	4	6	8	8	7	9	9	10
1. enplegura aurkitzeko denbora (batez bestekoa hilabetetan)	5	6	5	3	3	4	6	6	5	6	5	6
Lan-esperientzia duten biztanle aktiboan %	98%	100%	99%	97%	99%	99%	96%	94%	96%	96%	93%	99%
Lanertzeko bideak												
Gizarte-ingurunea (familia, lagunak, sare pertsonal eta profesionala...)	21%	17%	15%	21%	20%	19%	22%	25%	18%	22%	18%	19%
Auto-hautagaitza (enpresei aurkezpenak egin eta CVak bidaltzea, prentsa-iragarkiak, etab.)	20%	17%	14%	18%	14%	15%	18%	8%	15%	17%	11%	10%
Oposizioak eta enplegu publikoko lan-poltsak	6%	3%	6%	4%	3%	5%	3%	6%	4%	4%	3%	3%
Unibertsitatea, praktikak enpresetan	11%	10%	18%	12%	13%	14%	15%	14%	17%	13%	21%	16%
Internet	16%	26%	31%	26%	32%	28%	21%	21%	25%	22%	27%	31%
Graduondoko ikasketak, Lanbide Heziketa, beka										8%	5%	7%
Autoenplegua	2%	1%	1%	2%	2%	2%	1%	2%	4%	3%	4%	3%
Bestelakoak										11%	11%	11%
EMAKUMEAK												
Jarduera-tasa	99%	98%	99%	96%	97%	96%	98%	95%	95%	100%	90%	97%
Enplegu-tasa	94%	92%	92%	86%	87%	80%	79%	75%	80%	87%	77%	89%
Okupazio tasa	95%	94%	93%	90%	90%	83%	80%	78%	84%	87%	85%	91%
Langabezia-tasa	5%	6%	7%	10%	10%	17%	20%	22%	16%	13%	15%	9%
Ikasketen amaieratik 1. enplegura arteko denbora (batez bestekoa hilabetetan)	7	9	7	5	4	5	8	9	6	9	8	10
1. enplegura aurkitzeko denbora (batez bestekoa hilabetetan)	5	6	4	3	3	4	5	6	4	6	5	6
Lan-esperientziadun emakumezko biztanle aktiboan %	98%	100%	99%	97%	100%	98%	97%	95%	96%	96%	92%	99%

JARDUERA TASA: lan egiten duten pertsonen eta enplegurik izan ez arren bila ari diren eta lanean hasteko moduan dauden pertsonen %, (erantzunen) guztiaren aldean. Pertsona aktiboak pertsona landunak eta langabetuak dira.

ENPLEGU-TASA: enplegu ordaindua duten edo beren kontura jarduten duten pertsonen %, (erantzunen) guztiaren aldean.

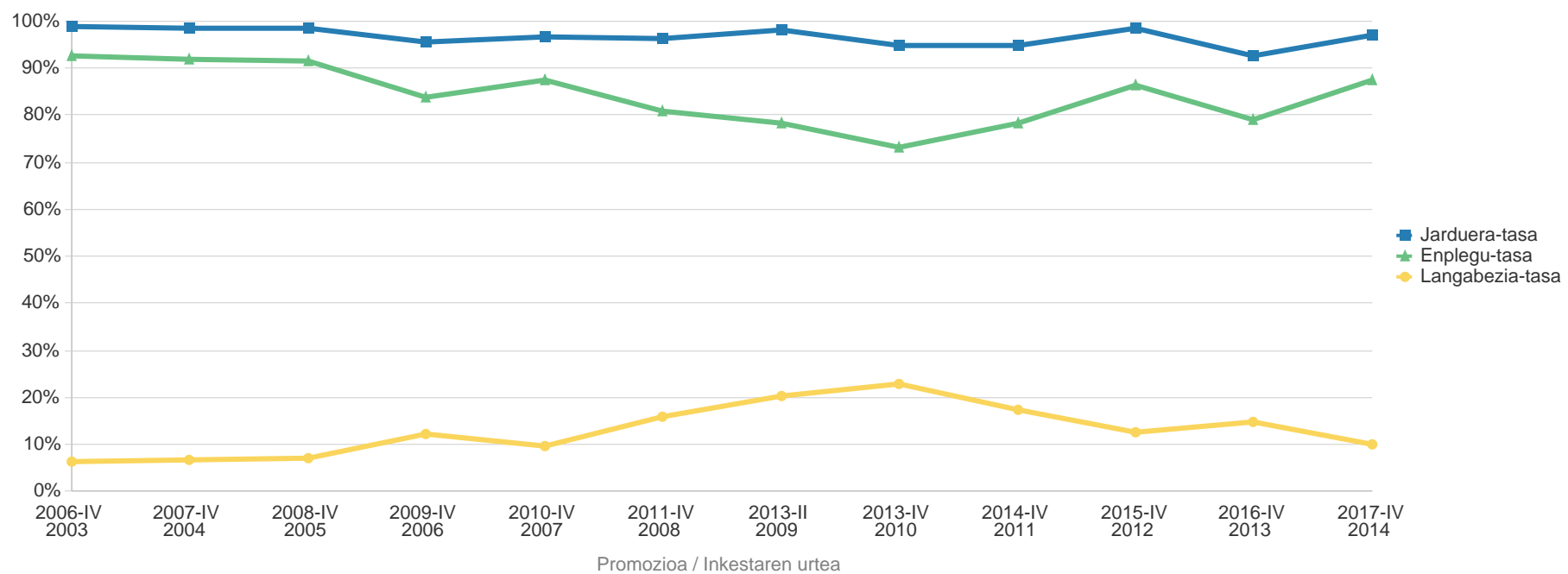
LANGABEZIA TASA: enplegu ordaindurik ez duten, lan bil ari diren eta lanerako moduan dauden pertsonen %, biztanle aktiboan guztiaren aldean.

OKUPAZIO TASA: enplegu ordaindua duten edo beren kontura jarduten duten pertsonen %, biztanle aktiboan guztiaren aldean.

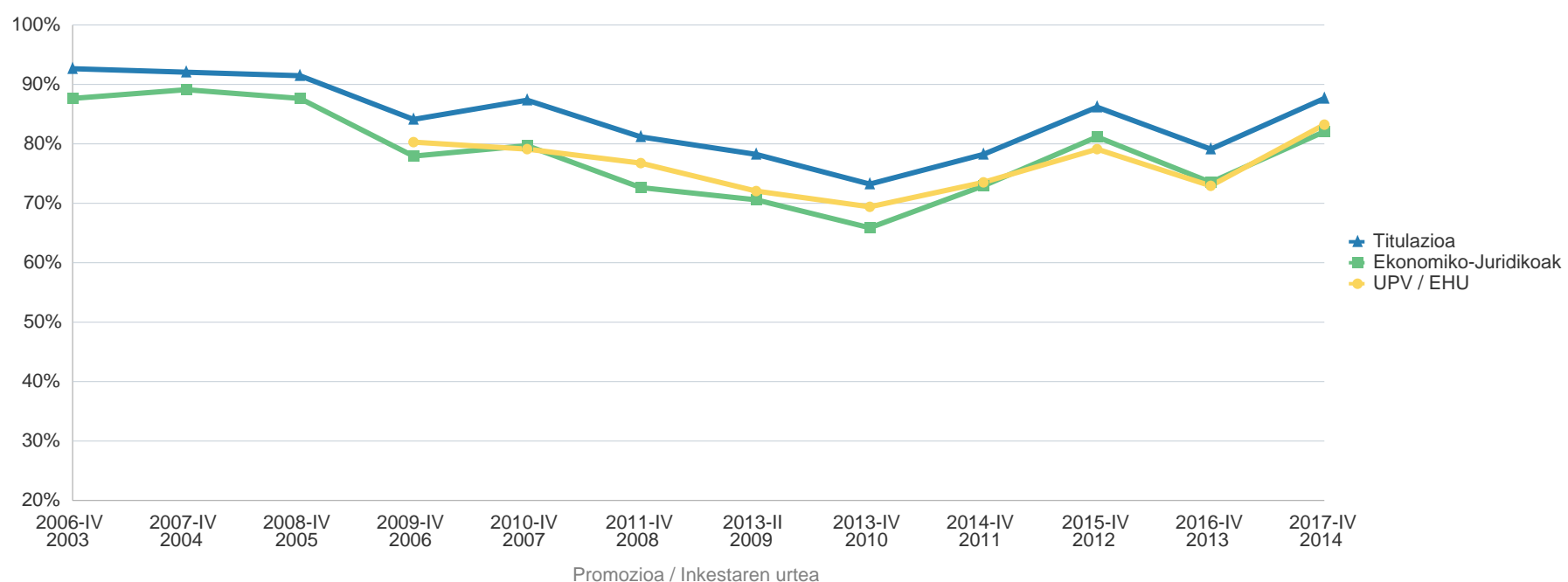
IKASKETAK AMAITU ETA LEHEN LANA AURKITU ARTE IGAROTAKO DENBORA: lan-esperientzia duen Biztanleria Aktiboak erantzun dezala, ikasketak amaitu aurretik lanean egon diren pertsonak izan ezik.

LAN - ESPERIENTZIA DUEN BIZTANLERIA AKTIBOA (%): Lanean dabilen edo lan - esperientzia duen pertsona kopurua, Biztanleria aktiboan aldean

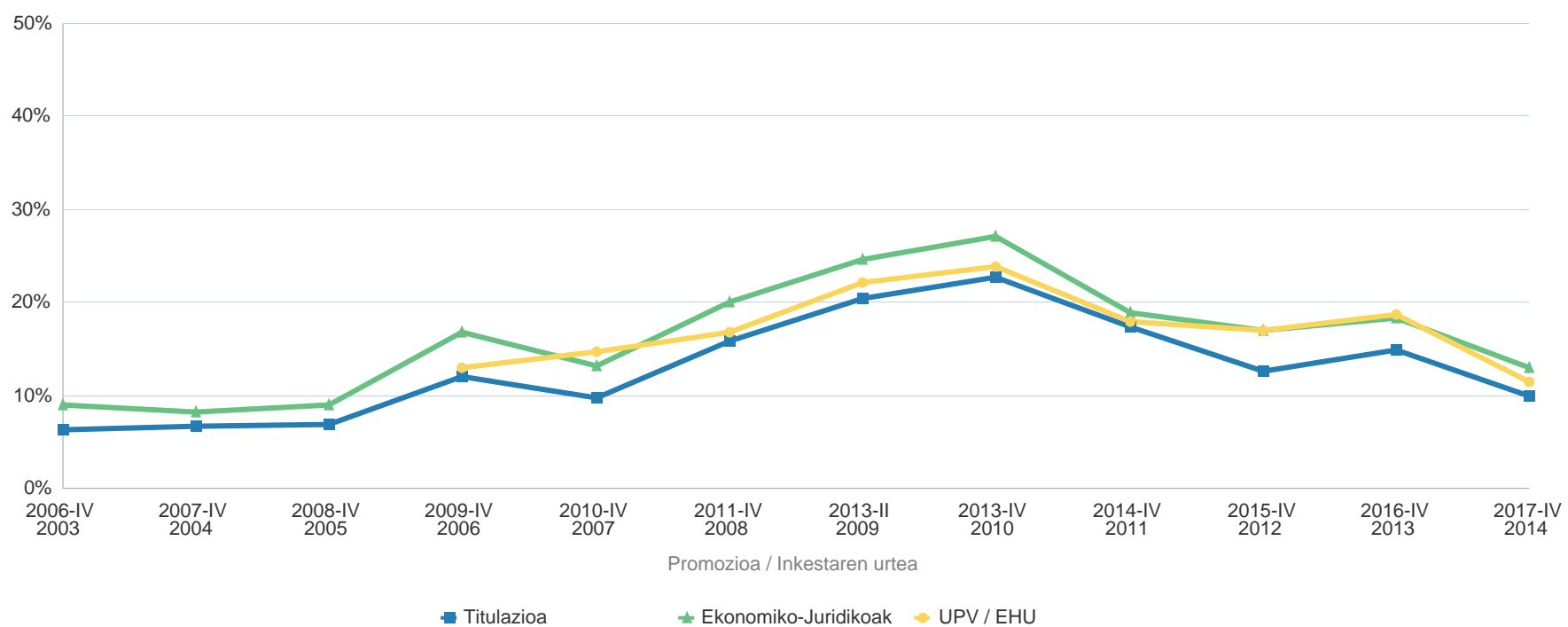
TITULAZIOA - Jarduera, Enplegu eta Langabezia-tasak



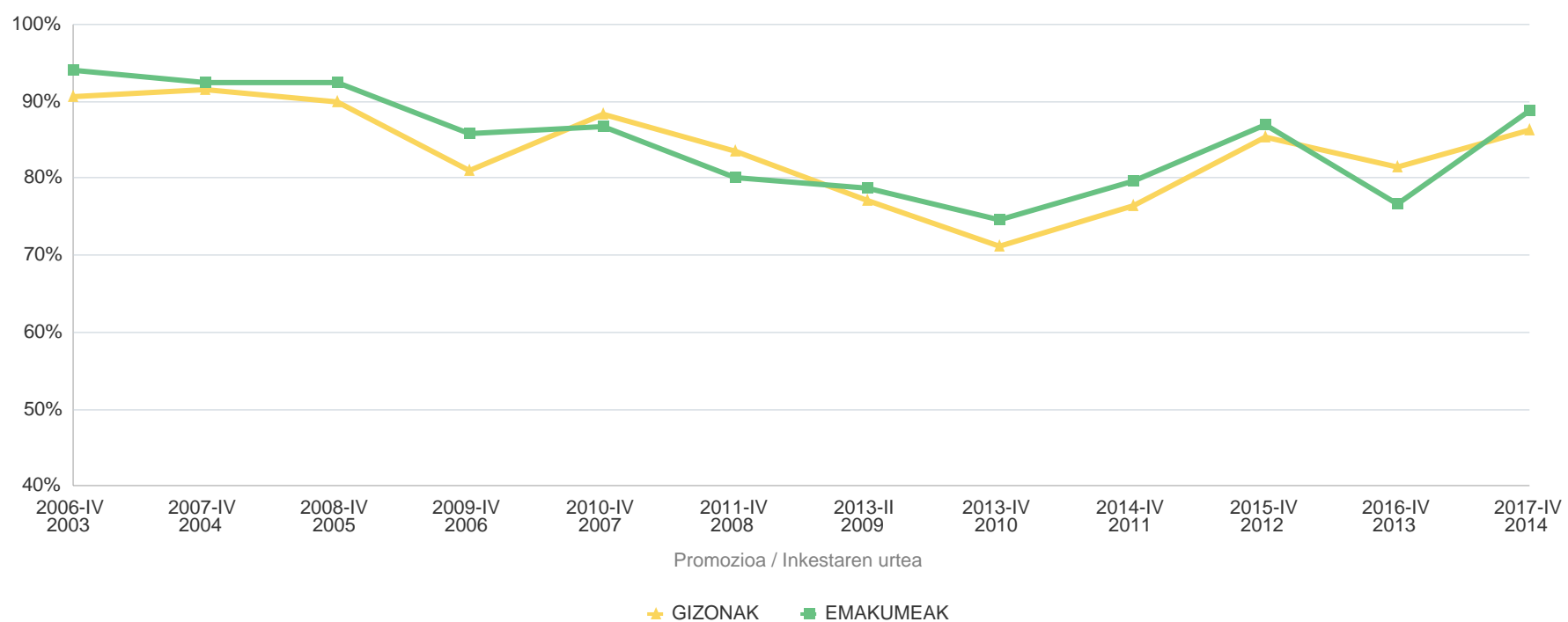
KONPARAKETA - Enplegu-tasa



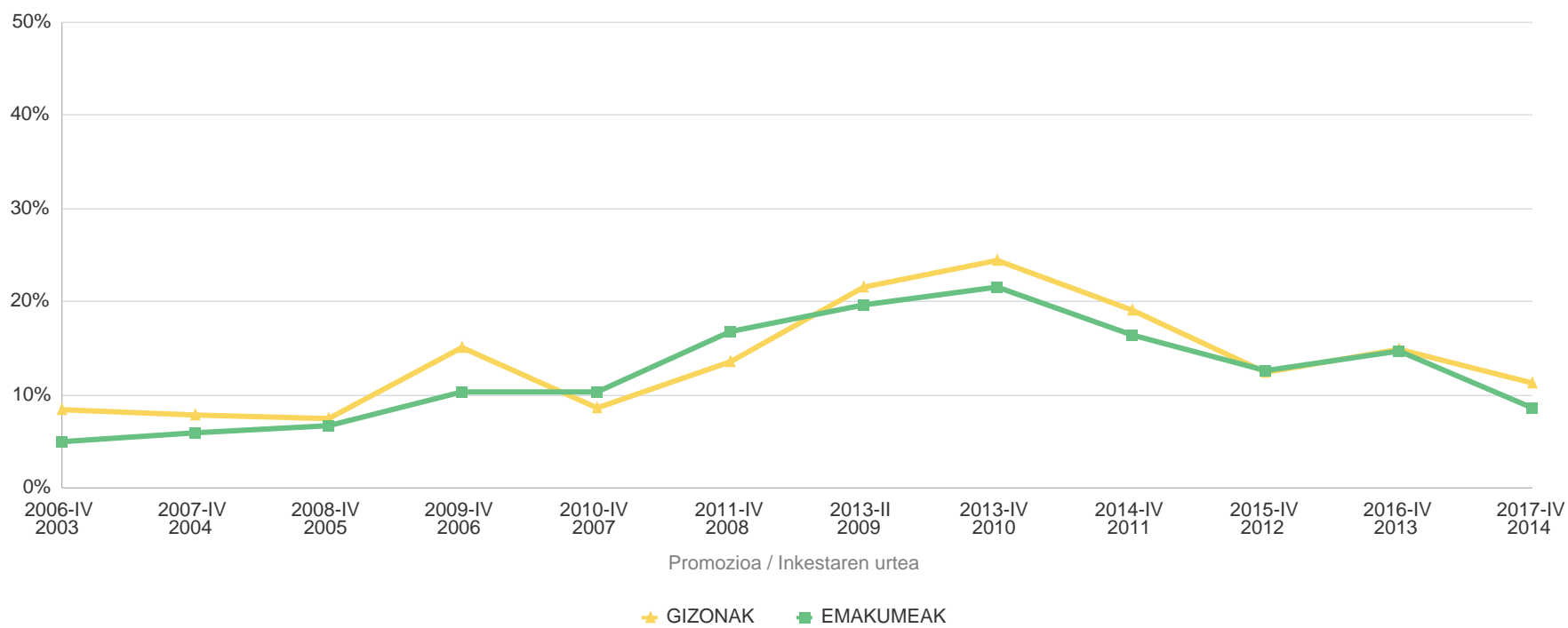
KONPARAKETA - Langabezia-tasa



TITULAZIOA - Enplegu-tasa, sexuaren arabera



TITULAZIOA - Langabezia-tasa, sexuaren arabera



III. Taula. TITULAZIOA - Pertsona landunen enpleguari buruzko beste datu batzuk.

	PROMOZIOA											
	2.003	2.004	2.005	2.006	2.007	2.008	2.009	2.010	2.011	2.012	2.013	2.014
Inkestaren urtea	2006-IV	2007-IV	2008-IV	2009-IV	2010-IV	2011-IV	2013-II	2013-IV	2014-IV	2015-IV	2016-IV	2017-IV
Goi Mahiako ikasketei egokitutako enplegua (zuzendaritza, unibertsitate-teknikaria eta laguntza-teknikaria)	79%	79%	72%	79%	69%	71%	71%	56%	63%	70%	61%	66%
Unibertsitate mailako prestakuntza behar da	73%	78%	76%	81%	83%	79%	81%				83%	79%
Unibertsitate mailako funtzioak	61%	69%	70%	75%	75%	69%	65%				68%	71%
Ikasketekin lotuta (dezente edo asko)	73%	76%	79%	81%	82%	81%	78%	71%	75%	75%	78%	78%
Hileko batezbesteko soldata garbia (lanaldi osoan) 14 ordaintekin	1.299€	1.357€	1.481€	1.475€	1.434€	1.355€	1.397€	1.318€	1.292€	1.337€	1.272€	1.359€
Lanaldi murriztua	3%	2%	1%	4%	5%	6%	9%	16%	14%	14%	12%	10%
Enplegu egonkorra/Enplegua, guztira	67%	77%	74%	75%	73%	69%	65%	59%	53%	56%	43%	51%
Soldatapeko finkoak / Soldatapekoak guztira (%)	65%	76%	73%	74%	72%	68%	63%	57%	50%	54%	40%	48%
Soldatapekoak ez diren biztanle landunak/Biztanle landunak, guztira	4%	3%	2%	3%	2%	4%	4%	4%	7%	5%	5%	5%
Batezbesteko asebetetzea (batazbestekoa 0-10 eskalan)												
Betetzen diren funtzioak	7,6	7,4	7,7	7,8	7,4	7,5	7,2	7,2	7,3	7,6	7,6	7,5
Soldata	6,4	6,0	6,3	6,5	6,6	6,3	6,4	6,2	6,1	6,5	6,4	6,4
Lan-egonkortasuna (edo horren aukera)	7,5	7,7	7,6	7,7	7,3	7,2	6,4	6,6	6,4	6,9	6,8	7,1
Batesbesteko asebetetzea	7,3	7,2	7,3	7,5	7,2	7,2	7,0	6,9	6,9	7,2	7,2	7,2
BIZT. GUZTIRA LANDUNAK (balioespena)	754	520	545	580	375	379	321	305	413	425	461	557
EMAKUMEEN ENPLEGUA												
Goi Mahiako ikasketei egokitutako enplegua (zuzendaritza, unibertsitate-teknikaria eta laguntza-teknikaria)	76%	77%	68%	77%	64%	70%	68%	50%	61%	69%	50%	61%
Unibertsitate mailako prestakuntza behar da	70%	77%	76%	82%	82%	80%	81%				82%	76%
Unibertsitate mailako funtzioak	56%	67%	67%	73%	74%	68%	66%				69%	66%
Ikasketekin lotuta (dezente edo asko)	70%	76%	76%	83%	81%	82%	82%	71%	72%	71%	83%	75%
Hileko batezbesteko soldata garbia (lanaldi osoan) 14 ordaintekin	1.230€	1.275€	1.428€	1.425€	1.395€	1.354€	1.352€	1.263€	1.297€	1.333€	1.250€	1.334€
Lanaldi murriztua	4%	2%	1%	5%	7%	8%	8%	17%	15%	18%	15%	11%
Enplegu egonkorra/Enplegua, guztira	62%	71%	72%	77%	67%	69%	63%	58%	49%	56%	38%	51%
Soldatapeko finkoak / Soldatapekoak guztira (%)	61%	71%	71%	76%	66%	68%	62%	56%	46%	54%	35%	49%
Soldatapekoak ez diren biztanle landunak/Biztanle landunak, guztira	3%	2%	2%	2%	1%	3%	3%	3%	5%	4%	4%	3%
Batezbesteko asebetetzea (batazbestekoa 0-10 eskalan)												
Betetzen diren funtzioak	7,6	7,6	7,8	7,9	7,4	7,5	7,3	7,0	7,4	7,6	7,7	7,6
Soldata	6,3	5,8	6,3	6,4	6,5	6,3	6,4	6,2	6,3	6,5	6,5	6,5
Lan-egonkortasuna (edo horren aukera)	7,5	7,7	7,7	7,9	7,1	7,4	6,4	6,4	6,5	7,0	6,8	7,1
Batesbesteko asebetetzea	7,2	7,2	7,4	7,6	7,0	7,3	7,0	6,8	7,0	7,3	7,3	7,3
EMAKUME LANDUNAK (balioespena)	470	337	366	372	239	257	209	193	261	257	272	303

IKASKETEI EGOKITUTAKO ENPLEGUA: Goi mailako hezkuntzarekin lotutako enplegua duten pertsona landunen % (unibertsitatekoa edo goi mailako profesionala). CNO 2011ko epigrafe hauetan sailkatutako lanpostuak barne hartzen ditu: 1. Enpresen zuzendaritza eta kudeaketa, 2. Unibertsitateko titulazioei loturiko lanbideetako profesional zientifiko eta intelektualak eta 3. Laguntzarako teknikariak eta profesionalak.

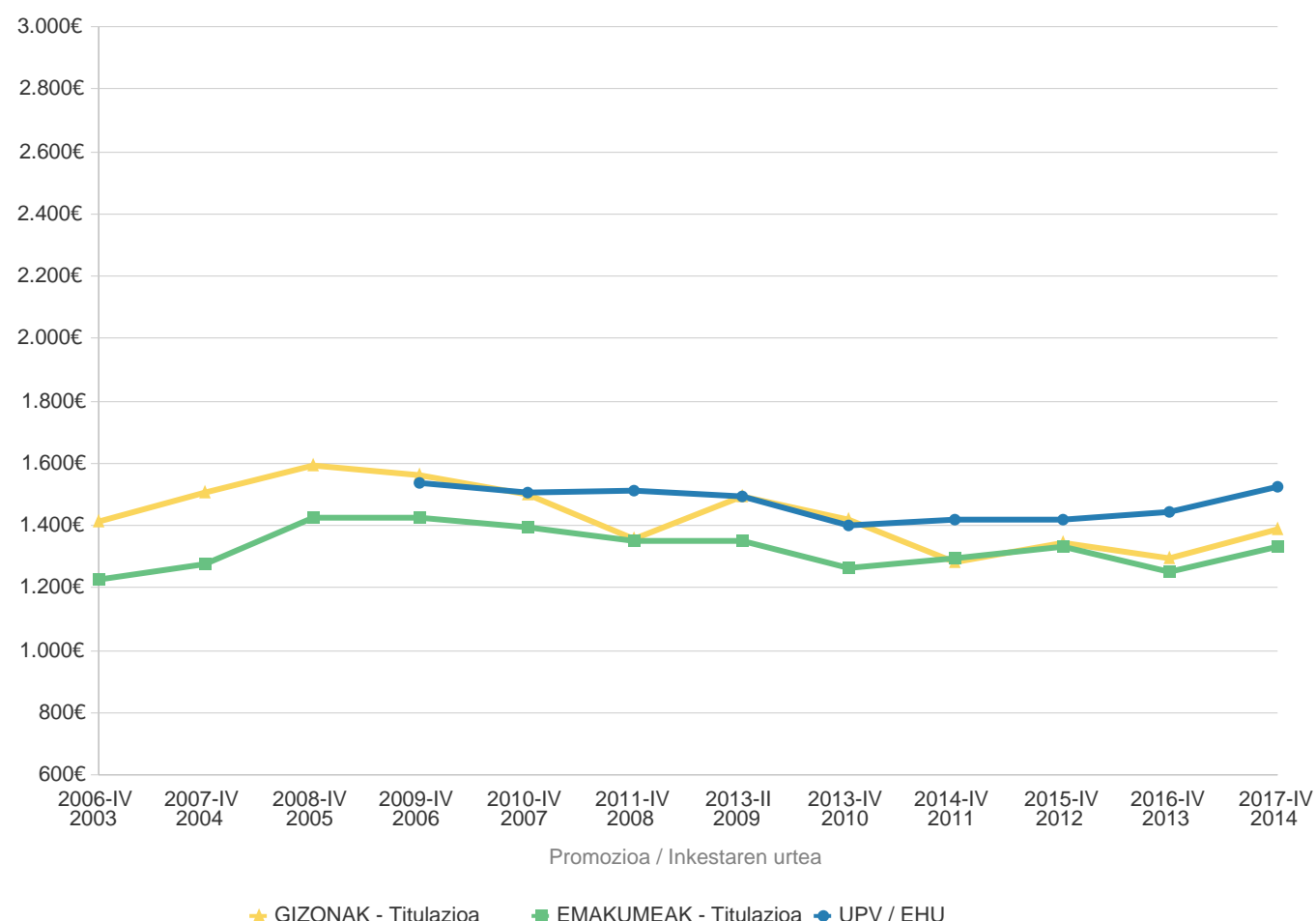
UNIBERTSITATE-PRESTAKUNTZAREN BEHARRA: Duten lanpostua lortzeko unibertsitate mailako ikasketak ezinbestekoak dituzten pertsona landunen %.

UNIBERTSITATE MAILAKO FUNTZIOAK: Unibertsitate mailako funtzioak (edo neurri handi batean parekagarriak direnak) dituzten lanpostuetan dauden pertsona landunen %, lanpostua eskuratzeko eskatzen den ikasketa-maila kontuan izan gabe.

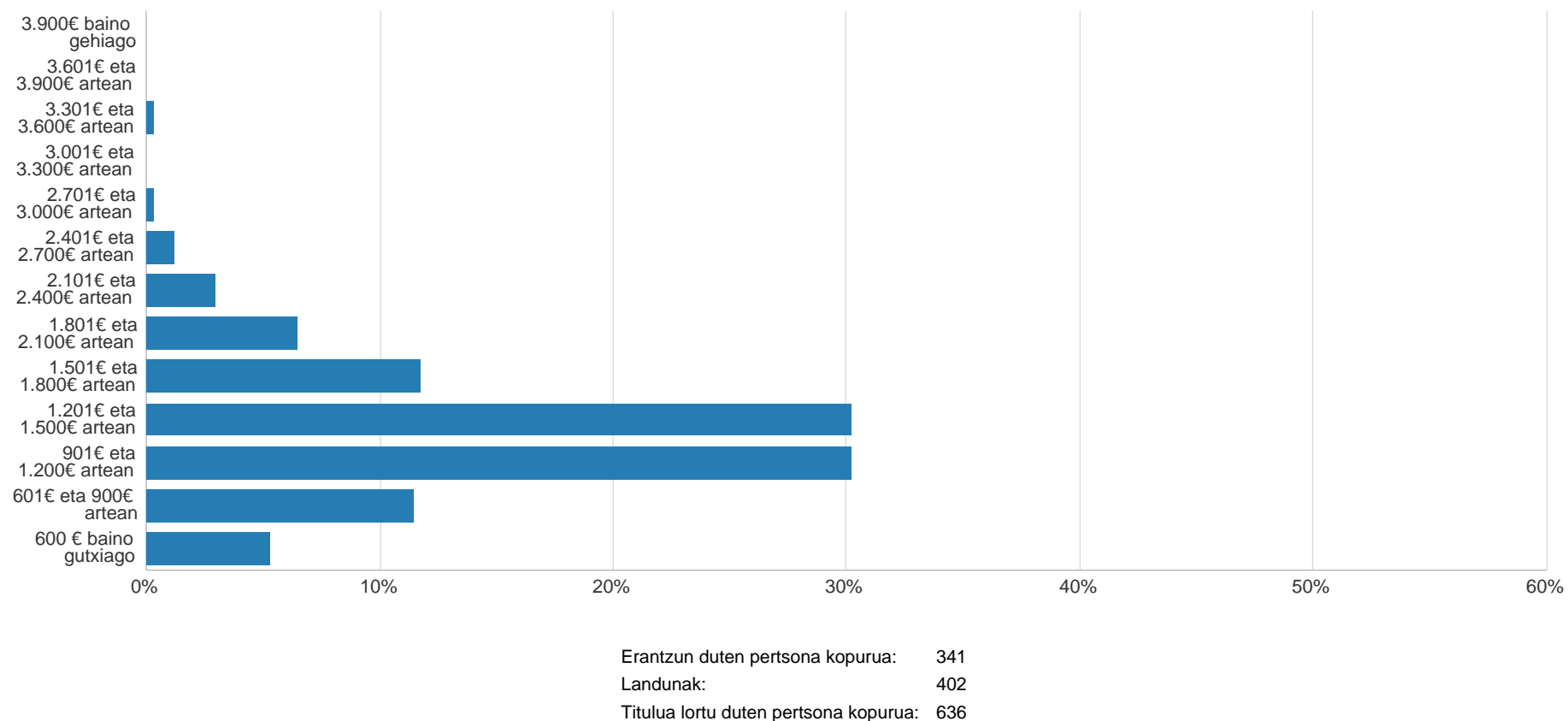
BEREN IKASKETEKIN LOTUTA: Duten lanak unibertsitatean egindako ikasketekin lotura DEZENTEA edo HANDIA duela uste duten pertsona landunen %.

ENPLEGU EGONKORRA: Norberaren konturako landunen (autonomo edo enplegatzaile), kontratu mugagabea duten besteren konturako landunen edo kooperatibisten %

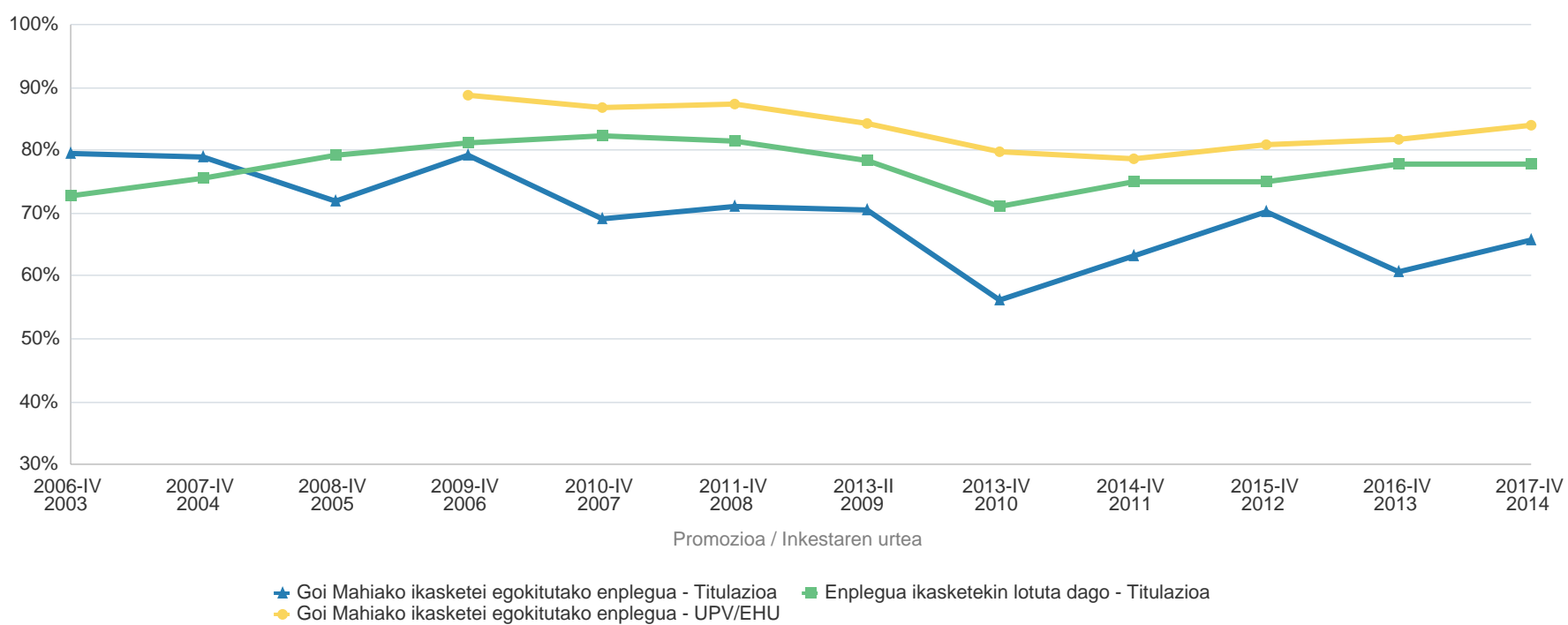
KONPARAKETA - Hileko batezbesteko soldata garbia 14 ordaintekin (lanaldi osoan dagoen pertsona landuna)



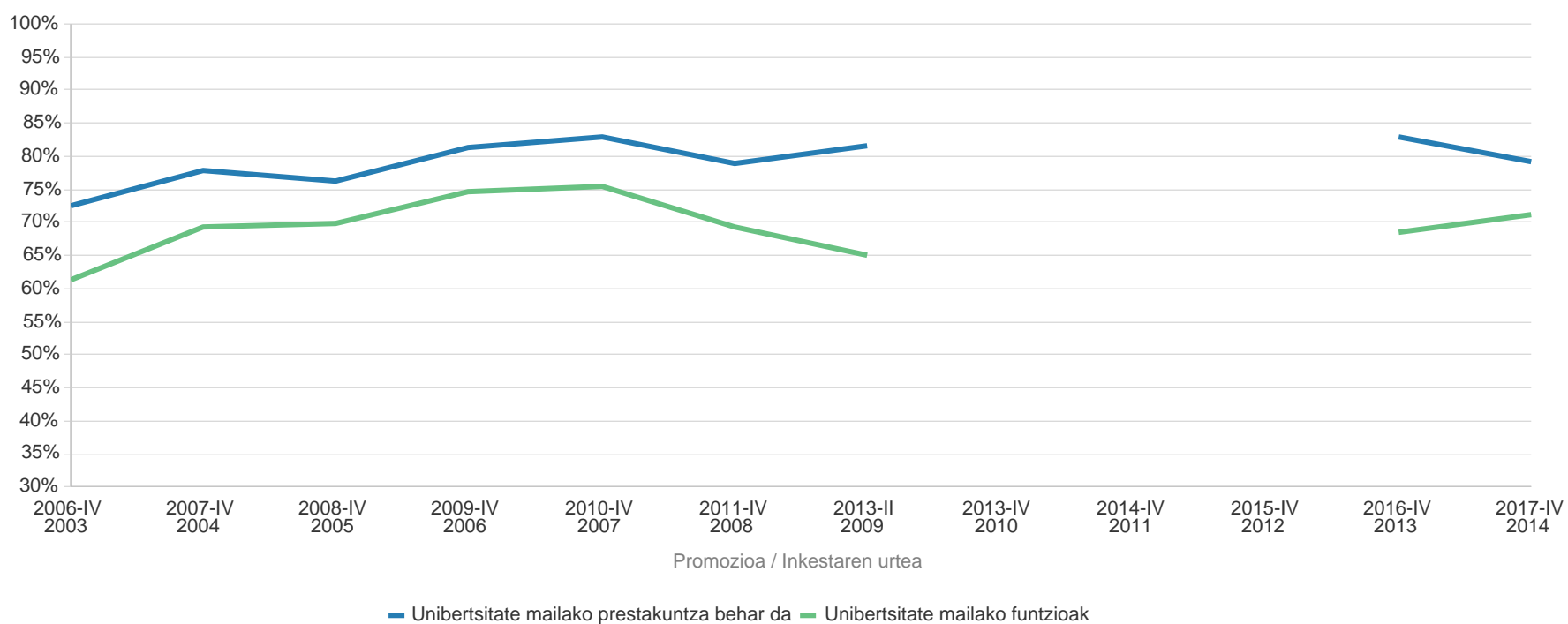
TITULAZIOA - Soldata-tarte bakoitzeko pertsona landunen artean (lanaldi osoan eta lanaldi murriztuan)



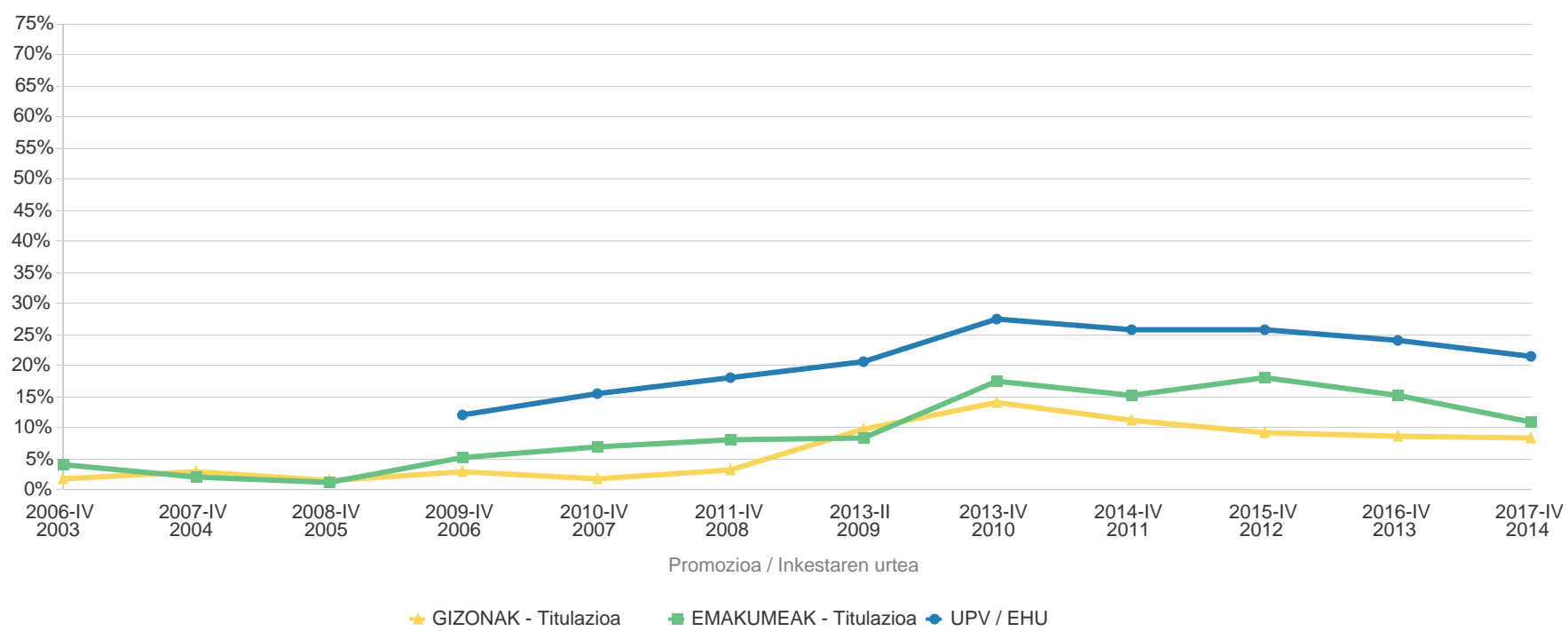
TITULAZIOA - Enpleguaren kalitatea (I)



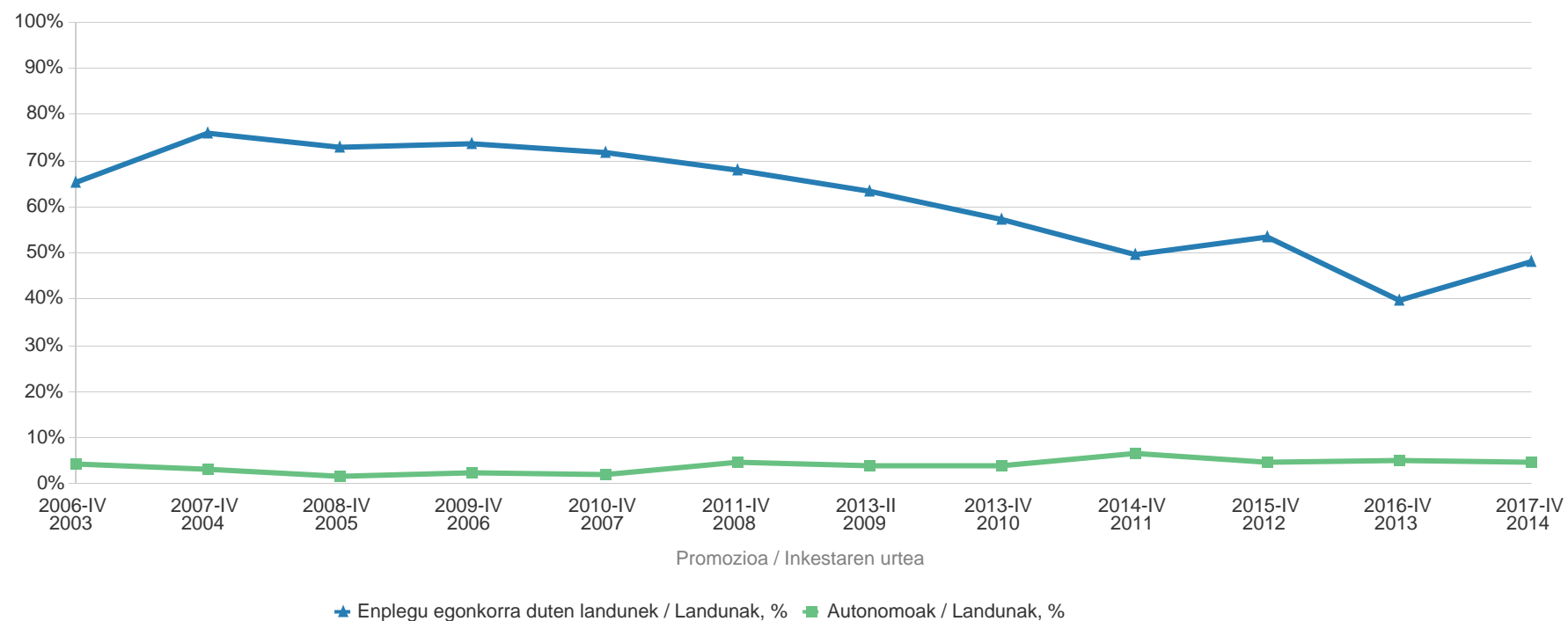
TITULAZIOA - Enpleguaren kalitatea (II)



KONPARAZIOA - Lanaldi murriztua duten landunen portzentajea



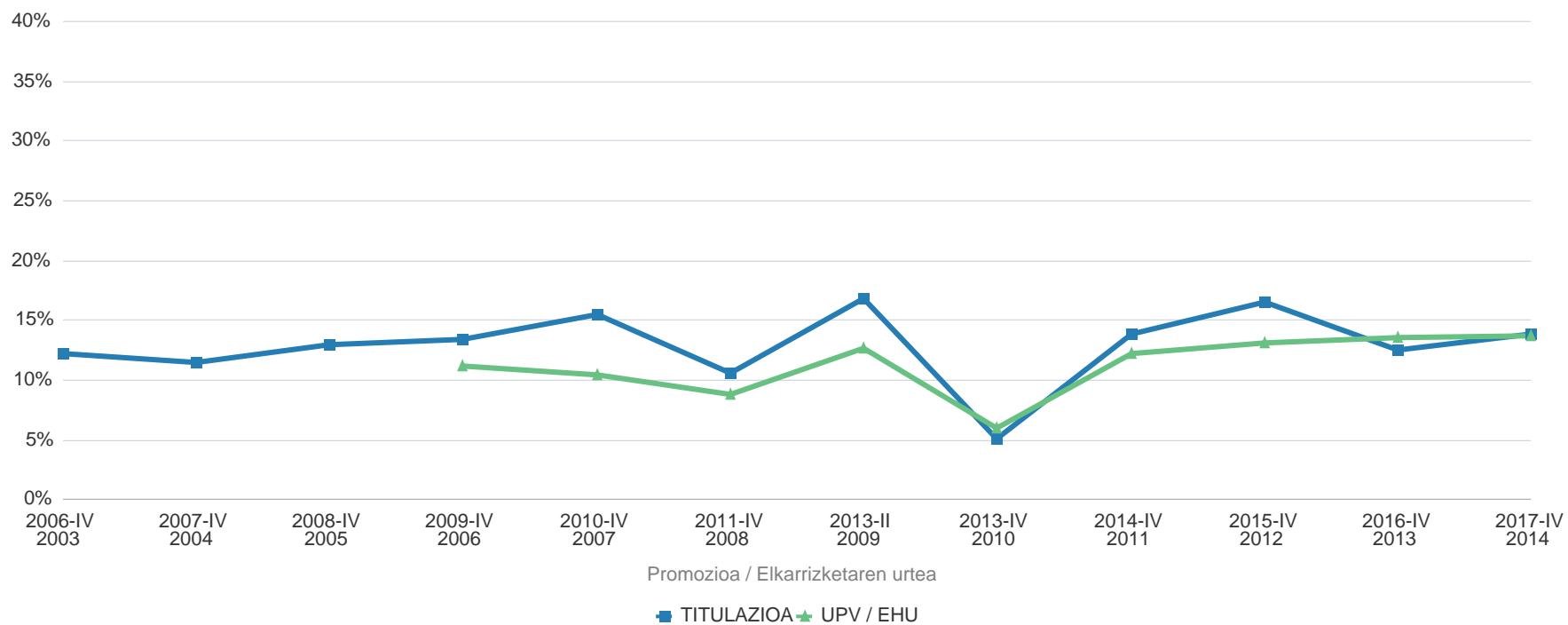
TITULAZIOA - Landun finko eta autonomoen portzentajea (%)



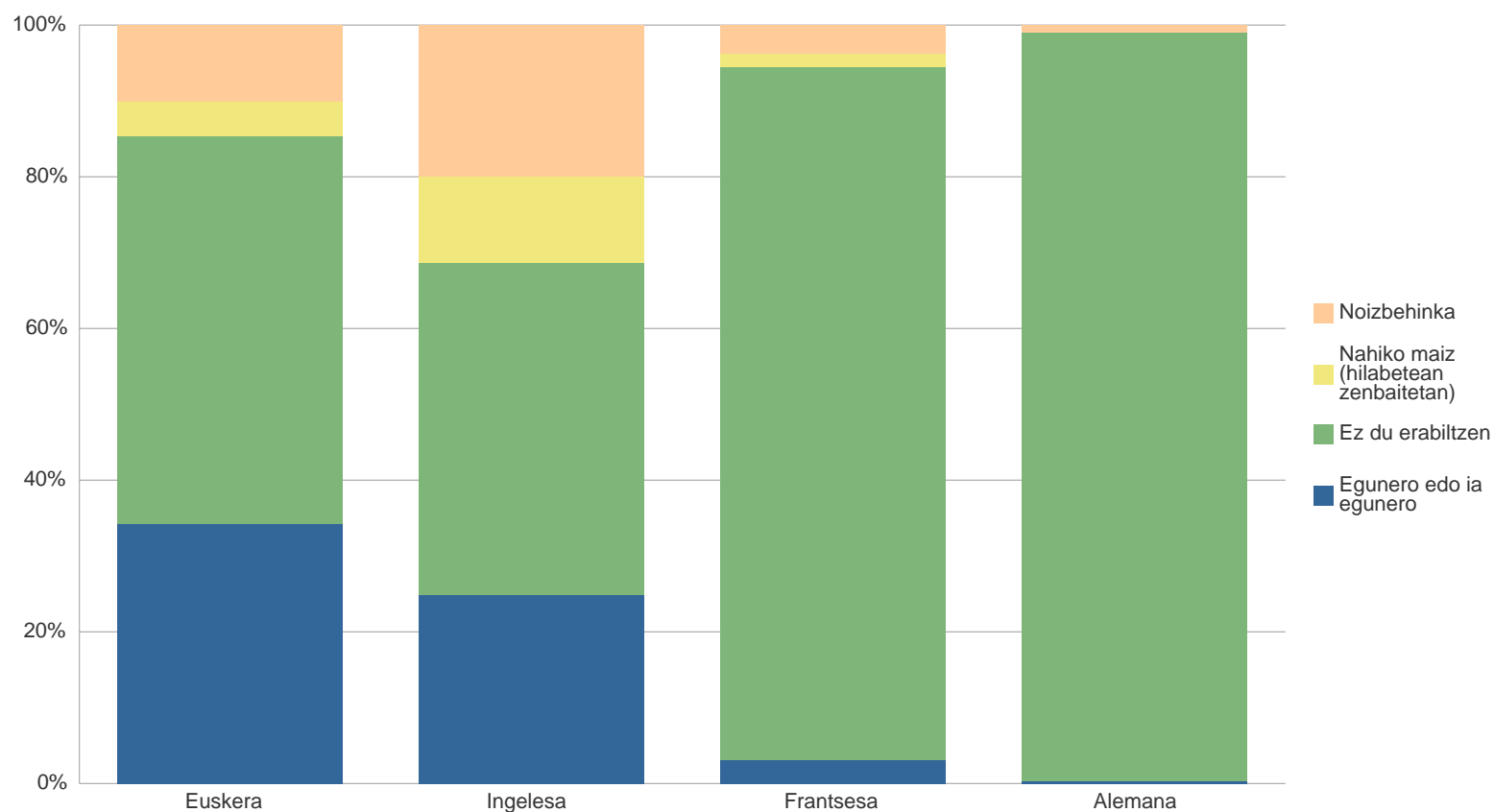
III. Taula (Jarraipena). TITULAZIOA – Pertsona landunen enpleguari buruzko beste datu batzuk

	PROMOZIOA											
	2.003	2.004	2.005	2.006	2.007	2.008	2.009	2.010	2.011	2.012	2.013	2.014
Inkestaren urtea	2006-IV	2007-IV	2008-IV	2009-IV	2010-IV	2011-IV	2013-II	2013-IV	2014-IV	2015-IV	2016-IV	2017-IV
Enpresaren jarduera arloa												
Nekazaritza	0%	0%	0%	0%	1%	0%	0%	0%	0%	0%	0%	0%
Industria	14%	14%	14%	14%	16%	16%	18%	14%	15%	17%	17%	17%
Eraikuntza	7%	6%	5%	3%	3%	2%	2%	3%	2%	1%	2%	3%
Zerbitzuak	79%	79%	80%	82%	80%	81%	80%	83%	83%	82%	81%	80%
Enpresaren izaera												
Publikoa	5%	5%	7%	7%	6%	4%	6%	8%	5%	5%	7%	5%
Pribatu nazionala	68%	58%	57%	59%	62%	65%	56%	58%	61%	57%	64%	61%
Pribatu multinazionala	23%	32%	29%	27%	24%	29%	32%	28%	25%	33%	25%	28%
Kooperatiba	1%	2%	6%	5%	5%	1%	3%	5%	6%	2%	3%	2%
Publiko-pribatua	2%	3%	1%	2%	3%	1%	4%	2%	2%	4%	3%	3%
Bizilekua EAEtik kanpo duen biztanleria landuna												
Beste herrialde batera	2%	1%	3%	2%	4%	2%	8%	0%	8%	6%	4%	7%
Beste autonomi-erkidego batera	10%	10%	10%	11%	12%	9%	9%	5%	6%	11%	8%	7%
EAEtik kanpora										2%	1%	1%

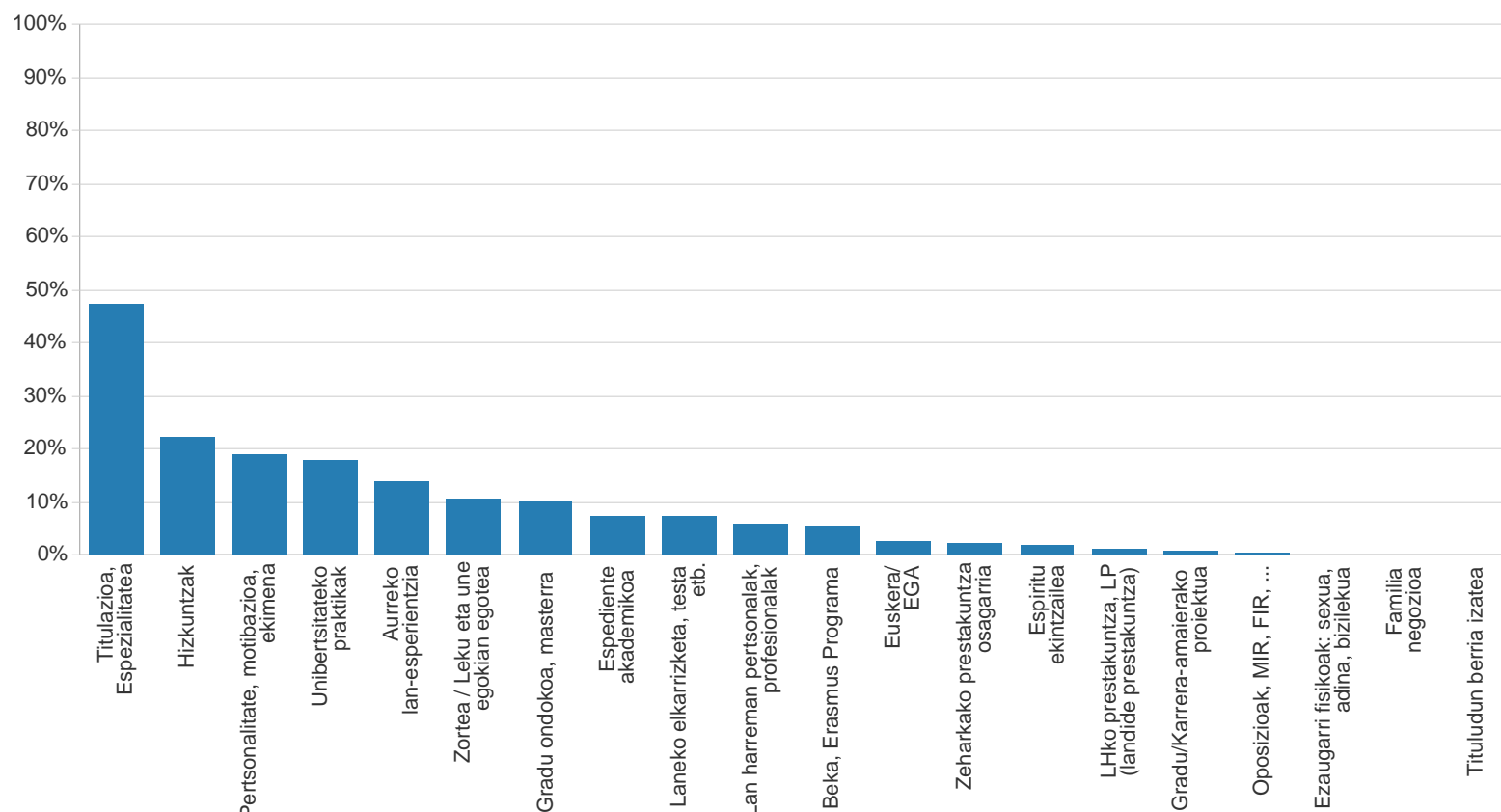
KONPARAZIOA: UPV - EHUn ikasi eta lanagatik EAE-tik kanpo bizi diren landunen kopurua (%)



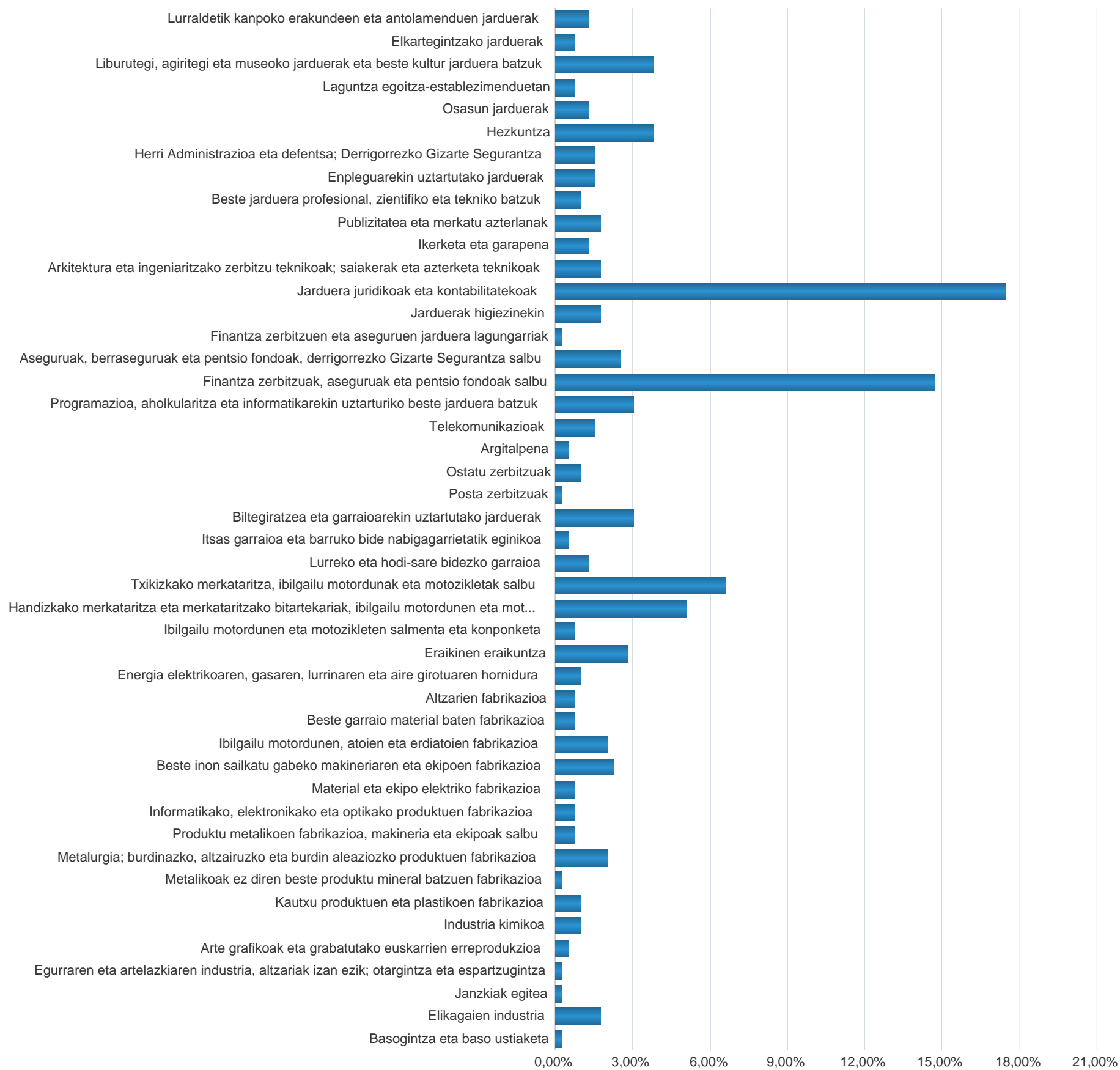
TITULAZIOA - Hizkuntzen erabilera lanean



TITULAZIOA - 1.go enplegua lortzeko garrantzitsutzat jotzen diren alderdiak



TITULAZIOA - Landunek lan egiten duten enpresaren jardura ekonomikoa (CNAE2009, 2 digitu)



IV. Taula. TITULAZIOA - Landunen ogibideak 2017 IV hiruh.. (Cno2011)

Egokitutako enplegua	Enpleguak	GIZON KOP.	EMAKUME KOP.	GUZTIRA	% zutab
Egokitutakoak	Gizarte-intereseko erakundeetako zuzendariak	1	0	1	0,3%
	Zuzendari nagusiak eta presidente exekutiboak	1	0	1	0,3%
	Finantzetako zuzendariak	1	2	3	0,8%
	Giza baliabideetako zuzendariak	0	0	0	0,0%
	Ikerketa eta garapeneko zuzendariak	1	0	1	0,3%
	Hezkuntza-zerbitzuetako zuzendariak	1	1	2	0,5%
	Beste epigrafe batzuetan sailkatu ez diren zerbitzu profesionalen bestelako enpresetako zuzendariak	4	0	4	1,0%
	Ostatu zerbitzuak ematen dituzten beste enpresa batzuetako zuzendariak eta kudeatzaileak	0	1	1	0,3%
	Txikizkako merkataritza enpresetako zuzendariak eta kudeatzaileak	1	0	1	0,3%
	Unibertsitateetako irakasleak eta goi mailako beste irakaskuntza batzuetako irakasleak (Lanbide Heziketakoak izan ezik)	0	1	1	0,3%
	Lanbide Heziketako irakasleak (ikasgai espezifikokoak)	1	1	2	0,5%
	Bigarren Hezkuntzako irakasleak (Lanbide Heziketako ikasgai espezifikokoak ematen dituztenak izan ezik)	3	1	4	1,0%
	Epigrafe hauetan sailkatu ez diren irakaskuntzako irakasleak eta profesionalak	0	2	2	0,5%
	Matematikariak eta aktuarioak	0	1	1	0,3%
	Elektrizitateko ingeniari teknikoak	0	1	1	0,3%
	Diseinatzaile grafikoak eta multimedia diseinatzaileak	0	0	0	0,0%
	Fiskalak	0	1	1	0,3%
	Epigrafe hauetan sailkatu ez diren zuzenbideko profesionalak	0	1	1	0,3%
	Kontabilitateko espezialistak	17	18	35	8,8%
	Finantza-analistak	6	4	10	2,5%
	Kudeaketako eta antolamenduko analistak	5	5	10	2,5%
	Enpresa-politiken administrazio espezialistak	14	18	32	8,1%
	Administrazio publikoko espezialistak	0	1	1	0,3%
	Lanbide-heziketako espezialistak	0	1	1	0,3%
	Publizitateko eta merkaturatzeko profesionalak	2	3	5	1,3%
	Beste epigrafe batzuetan sailkatu ez diren analistak eta software eta multimedia diseinatzaileak	2	0	2	0,5%
	Ekonomialariak	3	1	4	1,0%
	Filosofoak, historialariak eta politika-zientzietako profesionalak	3	3	6	1,5%
	Gizarte-laneko eta -hezkuntzako profesionalak	0	0	0	0,0%
	Zientzia fisiko eta kimikoen eta ingeniariaren arloetako kalitate-kontrolako teknikariak	1	0	1	0,3%
	Elikagaien eta tabakoaren industrietako gainbegiraleak	0	1	1	0,3%
	Trukeko, burtsako eta finantzetako bitartekariak eta horietan laguntza emateko profesionalak	22	25	47	11,9%
	Mailegietako eta kredituetako saltzaileak	0	3	3	0,8%
	Kontu-liburuen eramaileak	11	10	21	5,3%
Agente eta ordezkari komertzialak	9	6	15	3,8%	
Bitartekariak eta aseguru-agenteak	3	1	4	1,0%	
Erosketa-agenteak	9	9	18	4,5%	
Higiezin jabetzaren agenteak eta administratzaileak	2	0	2	0,5%	
Zuzendaritzako eta administrazio laguntzaileak	1	6	7	1,8%	
Zergen arloko administrazio publikoko laguntza-profesionalak	0	0	0	0,0%	
Emakumeen eta gizonen arteko aukera-berdintasuneko sustatzaileak	1	1	2	0,5%	
Kirol-jardueretako entrenatzaileak eta arbitroak	2	4	6	1,5%	
Guztira		127	133	260	65,7%
Ez egokitutakoak	Kontabilitateko langileak	3	9	12	3,0%
	Estatistika, finantza eta banku zerbitzuetako langileak	2	2	4	1,0%
	Hornidurak kontrolatu eta inbentarioa egiteko langileak	1	1	2	0,5%
	Ekoizpenean laguntzeko zerbitzu-bulegoko langileak	2	0	2	0,5%
	Logistikako eta bidaiarien eta salgaien garraioko langileak	2	0	2	0,5%
	Datu-grabatzaileak	22	39	61	15,4%
	Epigrafe honetan sailkatu ez diren administrazio langileak, jendeari arreta ematen ez diotenak	9	21	30	7,6%
	Hoteletako harreragileak	1	0	1	0,3%
	Bankuko kutzazainak eta antzekoak	1	1	2	0,5%
	Fakturen eta zorren kobratzaileak eta antzeko langileak	2	0	2	0,5%
	Soldatuko zerbitzariak	1	1	2	0,5%
	Dendetako eta biltegietako saltzaileak	1	4	5	1,3%
	Telemarketinoko operadoreak	1	1	2	0,5%
	Kutzazainak eta txartel-saltzaileak (banketxeetakoak izan ezik)	0	3	3	0,8%
	Suhiltzaileak (basokoak izan ezik)	1	0	1	0,3%
	Lokomotorretako makinazainak	1	1	2	0,5%
	Bulegoen, hotelen eta antzeko beste establezimendu batzuen garbiketako langileak	0	1	1	0,3%
	Kontagailuen irakurleak eta jolas-makinen eta makina gai-banatzailen diru-biltzaileak	1	0	1	0,3%
	Manufaktura-industrietako peoiak	1	0	1	0,3%
	Guztira		52	84	136
Erantzuten duten landunak		179	217	396	100,0%

	GIZON	EMAKUME	GUZTIRA
Biztanleria landuna	182	220	402

V. Taula. TITULAZIOA – Kompetentziak. Lortutako kompetentzien eta horiek lanerako duten erabilgarritasunaren balorazioa

	FORMAKUNTZA BALORAZIOA										ERABILGARRITASUNA POSTUAN									
	PROMOZIOA										PROMOZIOA									
	2.002	2.003	2.004	2.005	2.006	2.007	2.008	2.009	2.013	2.014	2.002	2.003	2.004	2.005	2.006	2.007	2.008	2.009	2.013	2.014
OINARRIZKO PRESTAKUNTZA																				
Prestakuntza teorikoa	6,9	7,0	7,1	7,1	7,3	7,0	7,1	7,1	7,1	5,6	5,7	5,7	5,8	5,9	6,0	6,1	6,1	5,8		
Prestakuntza praktikoa unibertsitatean	5,4	5,6	5,0	4,0	3,9	4,8	4,7	5,0	6,5	5,4	5,6	5,4	5,0	5,6	5,3	6,3	5,9	6,3		
Praktikak enpresetan (in situ, practicum...)	4,3	4,8	6,0	5,8	6,3	6,7	6,4	6,4	4,8	4,7	5,2	6,1	5,9	6,3	6,5	7,2	6,7	5,3		
ADIERAZPENA ETA HARREMANA																				
Idazmena	5,4	5,1	5,7	5,7	5,4	5,8	5,8	5,8	5,7	5,9	5,9	6,5	6,4	6,6	6,3	7,0	6,6	6,7		
Mintzamena	4,8	4,6	5,3	5,0	4,8	5,7	5,6	5,7	5,7	6,0	6,1	6,7	6,5	7,1	6,5	7,2	6,8	7,3		
Talde-lana	5,2	5,3	5,6	5,7	5,8	6,3	6,5	6,5	6,8	6,5	6,9	7,2	7,4	7,6	7,1	7,7	7,4	7,3		
Taldeen lidergoa, gidaritza eta koordinazioa	5,2	5,3	5,6	5,7	5,8	5,2	5,3	5,4	5,3	5,5	6,0	6,2	6,3	6,4	6,3	7,0	6,5	6,0		
PENTSAERA																				
Erabakiak hartzea	4,8	4,8	5,3	5,0	5,0	5,7	5,8	5,9	5,9	6,4	6,8	7,2	7,0	7,4	6,8	7,5	7,0	7,5		
Pentsamendu kritikoa (analisi-gaitasuna, sintesi-gaitasuna...)	5,5	5,1	5,5	5,3	5,3	6,0	6,0	6,1	6,0	6,4	6,5	6,9	6,5	7,0	6,7	7,2	6,8	6,7		
Sormena, berrikuntza	4,3	4,4	4,7	4,5	4,7	5,3	5,4	5,6	5,1	5,5	5,6	5,8	5,7	6,1	6,0	6,5	6,3	5,4		
INSTRUMENTALAK																				
Denboraren eta baliabideen kudeaketa, plangintza	5,6	5,3	5,6	5,9	5,8	6,4	6,5	6,3	6,4	6,7	6,8	7,2	7,4	7,6	7,2	7,8	7,1	7,6		
Dokumentazioa kudeatzeko abilezia	5,2	5,5	5,9	6,0	5,9	6,3	6,5	6,3	6,2	6,1	6,6	6,9	7,0	7,5	7,0	7,4	7,0	6,9		
Atzerriko hizkuntzak	2,1	2,4	2,6	2,8	2,5	3,1	3,2	3,7	4,1	3,8	4,4	5,3	5,3	5,1	4,6	6,3	5,9	5,2		
Informatika	2,1	3,2	3,8	3,9	4,1	4,9	5,1	5,3	5,1	5,9	6,4	6,7	7,0	7,4	6,5	7,6	6,7	7,2		
ELKARRIZKETAK GUZTIRA	444	630	394	417	462	330	352	274	373	0	423	442	316	310	367	268	270	219	304	0

OHARRA: LANPOSTURAKO ERABILGARRITASUNA atalean unibertsitate-prestakuntza eskatzen duen enplegua edo unibertsitate mailako funtzioak betetzen dituen enplegua dutela erantzun duten pertsonen iritzia bakarrik jaso da.

VI. Taula. TITULAZIOA – Unibertsitatearen balorazioa

	PROMOZIOA									
	2.002	2.003	2.004	2.005	2.006	2.007	2.008	2.009	2.013	2.014
IRAKASLEAK										
Gaitasun pedagogikoa	6,7	6,8	6,8	6,7	6,8	6,7	7,1	7,0	6,9	6,8
Irakasleen ezagutzak	7,4	7,4	7,4	7,5	7,5	7,3	7,5	7,3	7,4	7,4
Hurbilerraztasuna	6,6	6,8	6,7	6,6	6,9	7,0	7,0	6,9	6,9	6,9
IRAKASKUNTZA										
Prestakuntza teorikoa	6,9	7,0	7,1	7,1	7,3	7,0	7,1	7,1	7,1	
Prestakuntza praktikoa (unibertsitatean)	5,4	5,6	5,0	4,0	3,9	4,8	4,7	5,0	6,5	
Praktikak in situ, enpresan	4,3	4,8	6,0	5,8	6,3	6,7	6,4	6,4	4,8	
Hizkuntza-politika (euskara-gaztelania eskaintza)	5,9	6,2	6,4	6,4	6,3	6,8	6,8	6,9	7,1	7,1
Prestakuntza zientifiko-humanistikoa jasotzeko erabilgarritasuna	5,6	5,8	5,9	5,9	6,0	6,4	6,3	6,4	6,3	6,5
Lana bilatzeko erabilgarritasuna	5,4	5,6	5,8	6,0	6,1	6,3	6,3	6,2	6,2	6,2
INSTALAZIOAK ETA EKIPAMENDUA										
Ikasgela praktikoa eta laborategiak	5,4	5,8	5,6	6,1	6,3	6,5	6,7	6,7	7,1	6,9
Informatika-gelak	5,1	5,6	5,4	5,8	6,2	6,4	6,8	6,8	6,9	6,8
Liburutegia eta ikasteko gelak	7,4	7,5	7,4	7,7	7,8	7,7	7,8	7,6	7,7	7,6
Sarbideak eta garraioa	8,2	8,1	8,0	8,2	8,2	8,2	8,2	8,2	8,2	8,2
Kafetegia eta jantokia	7,6	7,6	7,5	7,5	7,5	7,4	7,6	7,3	7,4	7,2
BESTELAKO ZERBITZUAK										
Unibertsitateko administrazio-zerbitzua	5,8	5,9	5,7	6,0	6,3	6,4	6,6	6,6	6,0	6,0
Bestelako zerbitzuak (kirolak, orientazioa, ostatua...)	5,6	5,8	5,8	6,0	6,0	6,2	6,5	6,6	5,9	6,1
BESTELAKOAK										
Ikasketa-planak aukera ematen du ikasketak ezarritako denboran amaitzeko	62%	67%	64%	71%	72%	72%	72%	80%	77%	87%
Ikasle gehiegi daude ikasgela bakoitzean	58%	52%	45%	40%	33%	34%	37%	30%	41%	42%
Kanpoko laguntza behar izan du (akademiak, etab.)	72%	71%	78%	79%	77%	77%	78%	75%	68%	78%
Erlazio gutxi dago ikasketen eta lan-merkatuan eskatzen diren ezagutzen artean	30%	28%	24%	27%	21%	24%	24%	19%	21%	24%
ELKARRIZKETAK GUZTIRA	599	629	395	416	462	329	350	294	375	297

OHARRA: Balorazioa elkarrizketari erantzun dioten ikasle guztiek egin dute, edozein dela ere haien lan- edo enplegu-egoera.