

INFORME DEL PROGRAMA DE COOPERACIÓN EDUCATIVA DEL CURSO 2017/2018 EN LA ESCUELA DE INGENIERÍA DE VITORIA-GASTEIZ

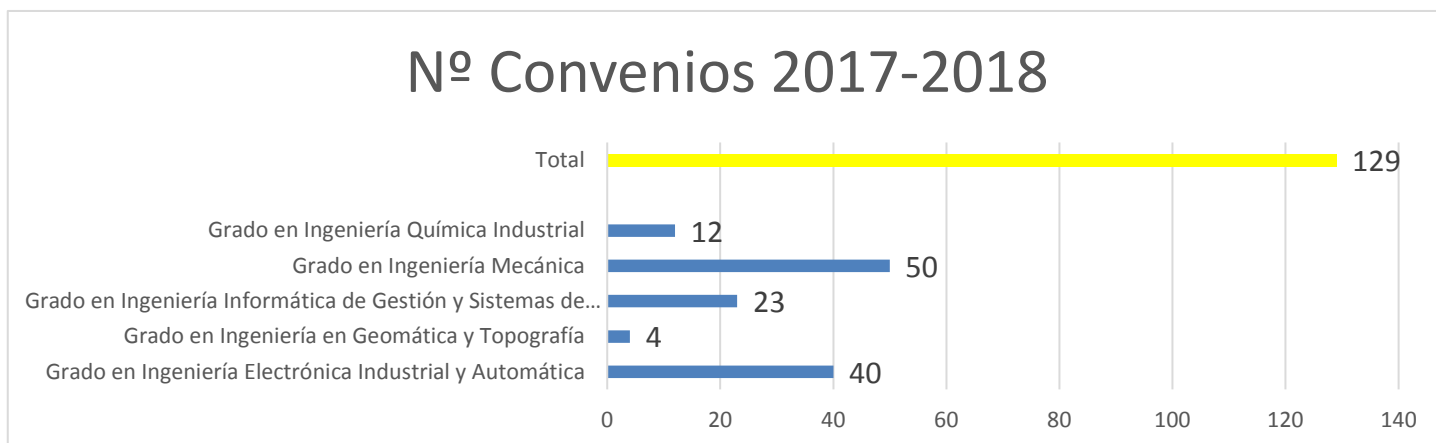
Contenido:

1. Datos conjuntos de todas las titulaciones	2
2. Empresas colaboradoras	3
3. Convenios firmados por género	5
4. Duración de las prácticas	6
5. Alumnos que consiguen prácticas	6
6. N.º de tutores	6
7. Remuneración	7
8. Egresados que realizaron prácticas	8
9. Resúmenes por titulación	9
10. Satisfacción empresas	11
11. Satisfacción alumnos	14

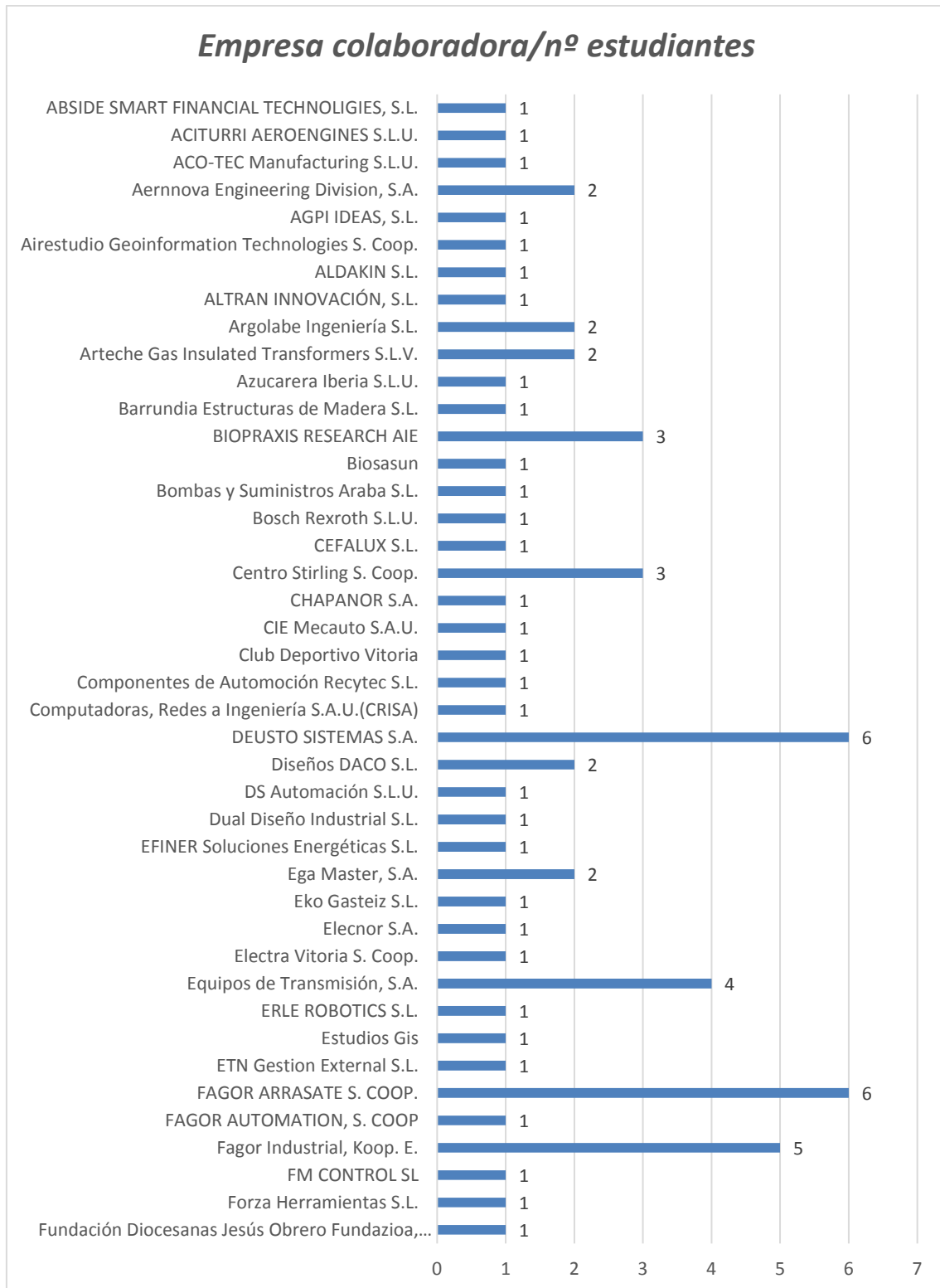
Se presentan en este informe las Prácticas en Empresa y trabajo Fin de Grado en Empresa o Proyecto Fin de Carrera en Empresa reguladas por el Real Decreto 1707/2011, de 18 de noviembre y la Normativa Reguladora de las Prácticas Académicas Externas del Alumnado, aprobada en el Consejo de Gobierno de 27 de setiembre de 2012.

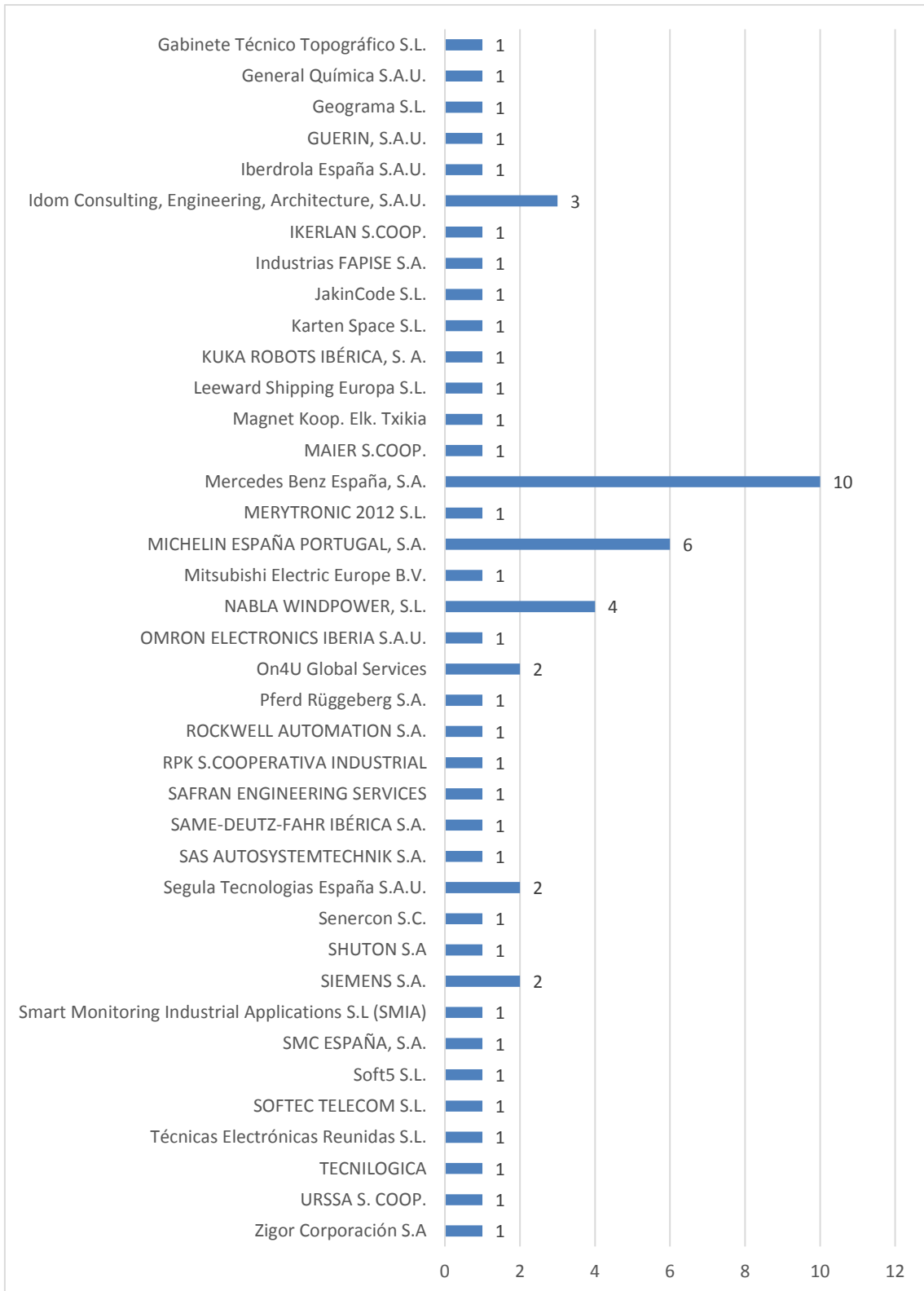
Durante el año académico comprendido entre el 1 de setiembre del 2017 al 31 de agosto del 2018, se han firmado 129 Convenios de Cooperación Educativa entre la Escuela de Ingeniería de Vitoria-Gasteiz y las distintas Entidades Colaboradoras.

En los dos gráficos representados a continuación se recoge, por especialidades, el número de **convenios firmados** durante el curso 2017/2018:

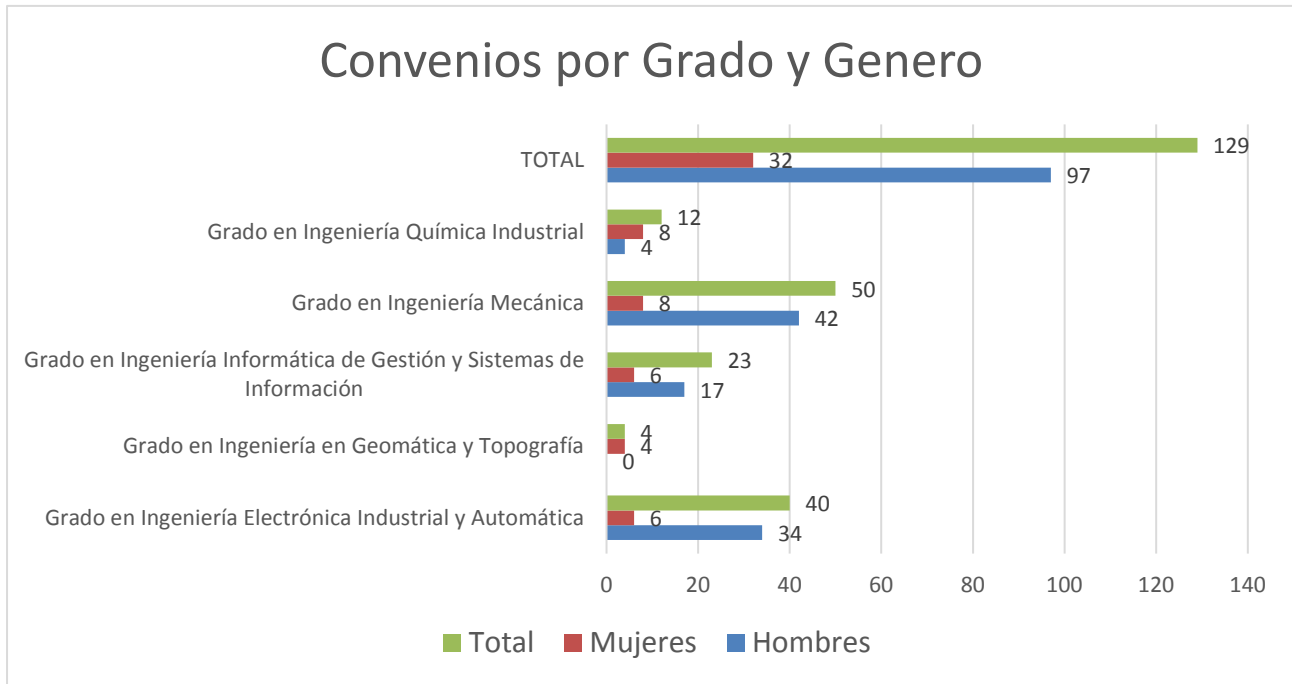


Empresas que han colaborado en las prácticas y número de convenios firmados con cada una.

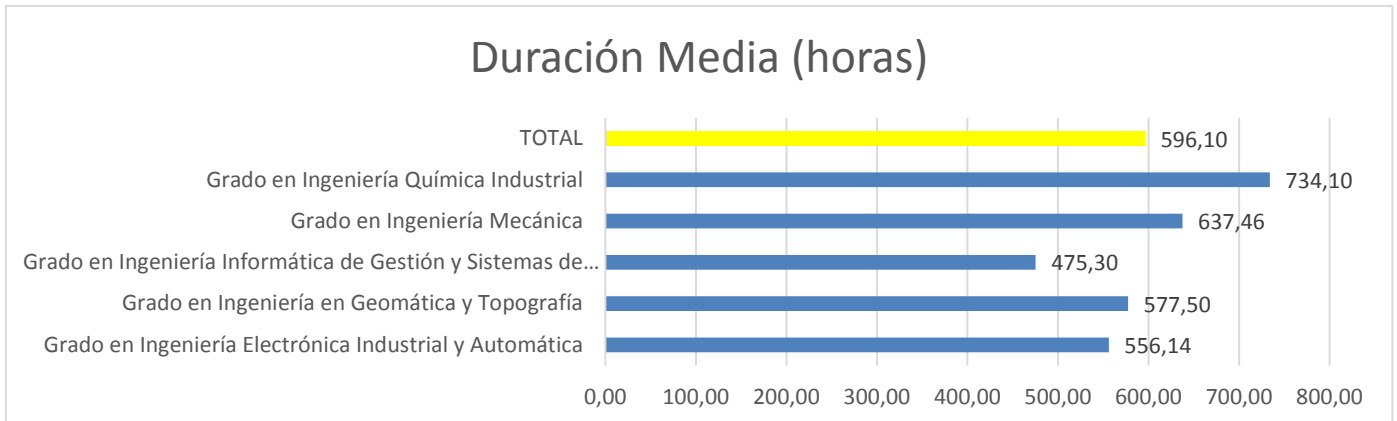




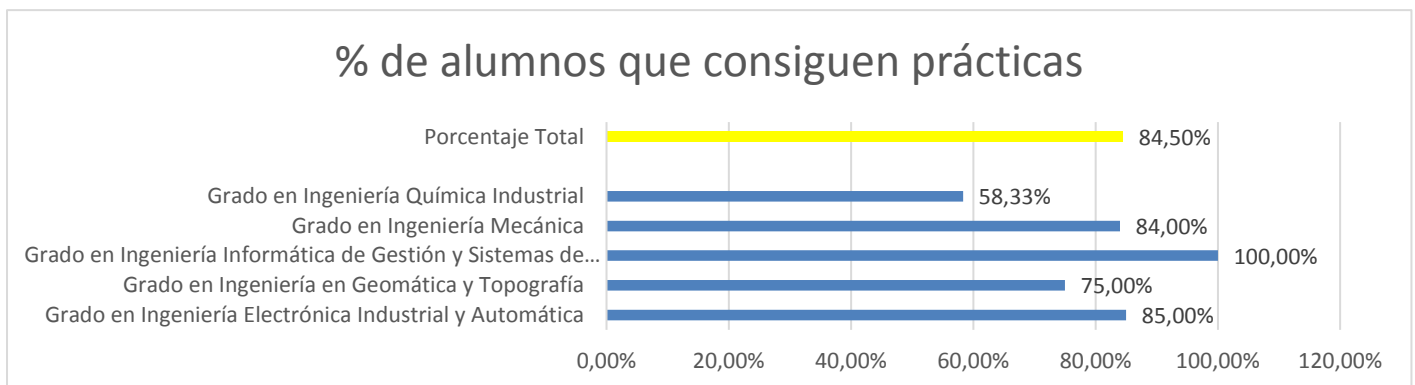
Diferenciando entre hombres y mujeres, los **convenios firmados** se distribuyen según el siguiente gráfico:



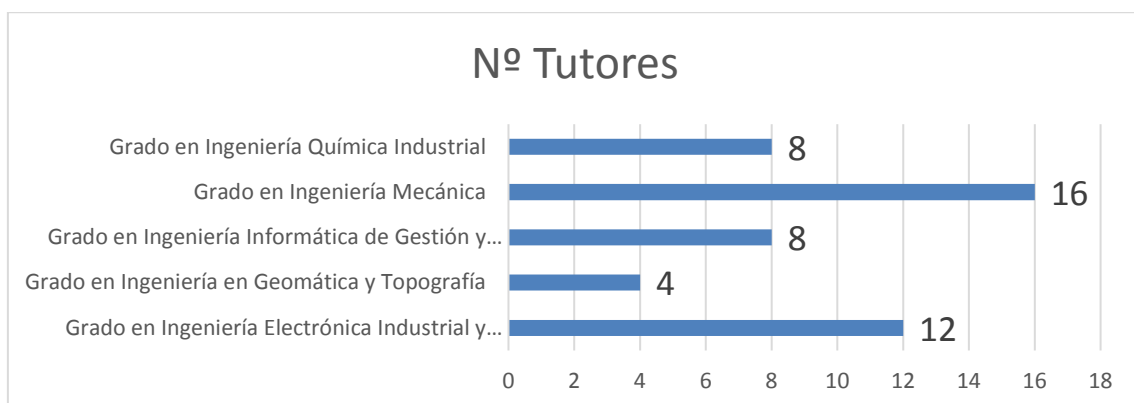
La **duración media en horas** de las prácticas voluntarias firmadas durante el curso 2017/2018 ha sido de:



El porcentaje de alumnos que solicitaron hacer prácticas voluntarias durante el curso 2017/2018 y las han desarrollado, viene representado en la siguiente gráfica.

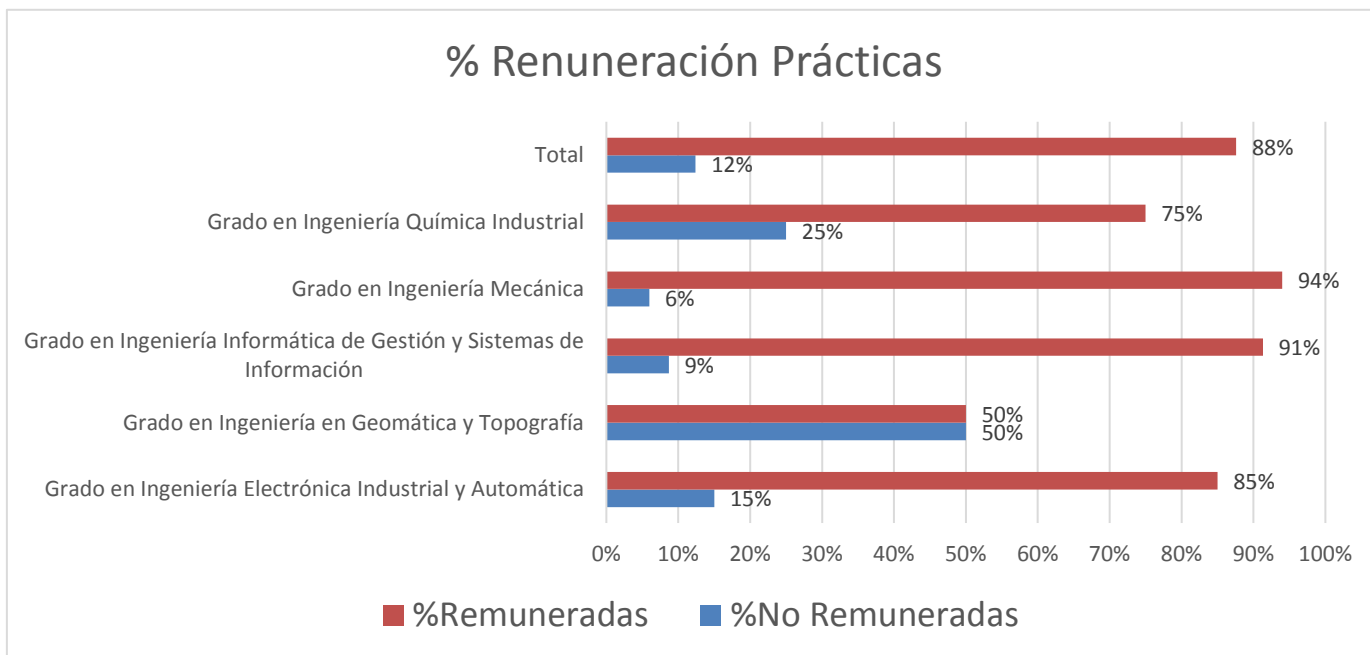


En la gráfica siguiente se representa el número de **profesores tutores** de la Escuela que han participado en cada una de las titulaciones.

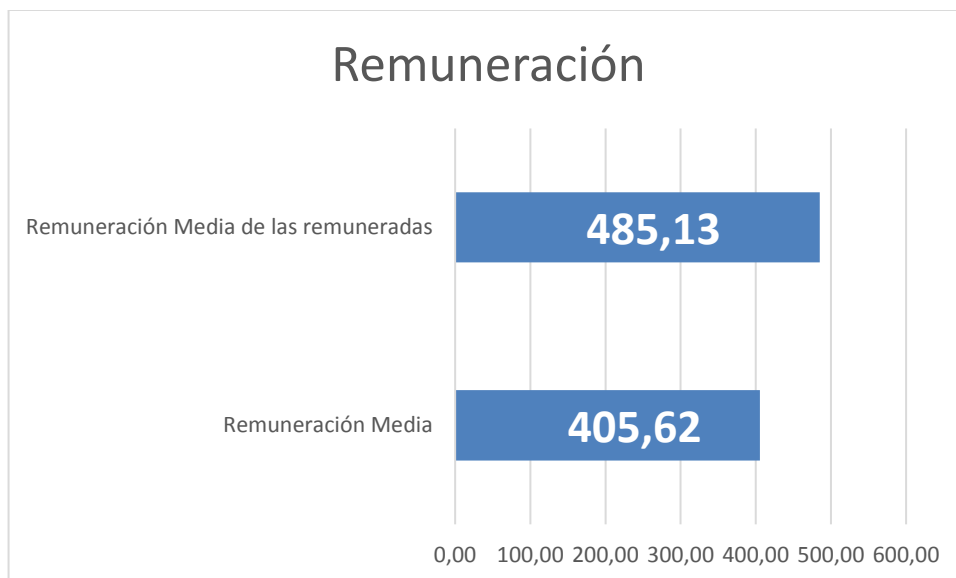


Han colaborado como tutores de la Escuela un total de **36 profesores diferentes**.

Las prácticas voluntarias en las que así se estipula, pueden conllevar aportación económica de la entidad colaboradora, en la siguiente gráfica se representa el porcentaje de prácticas con aportación económica.

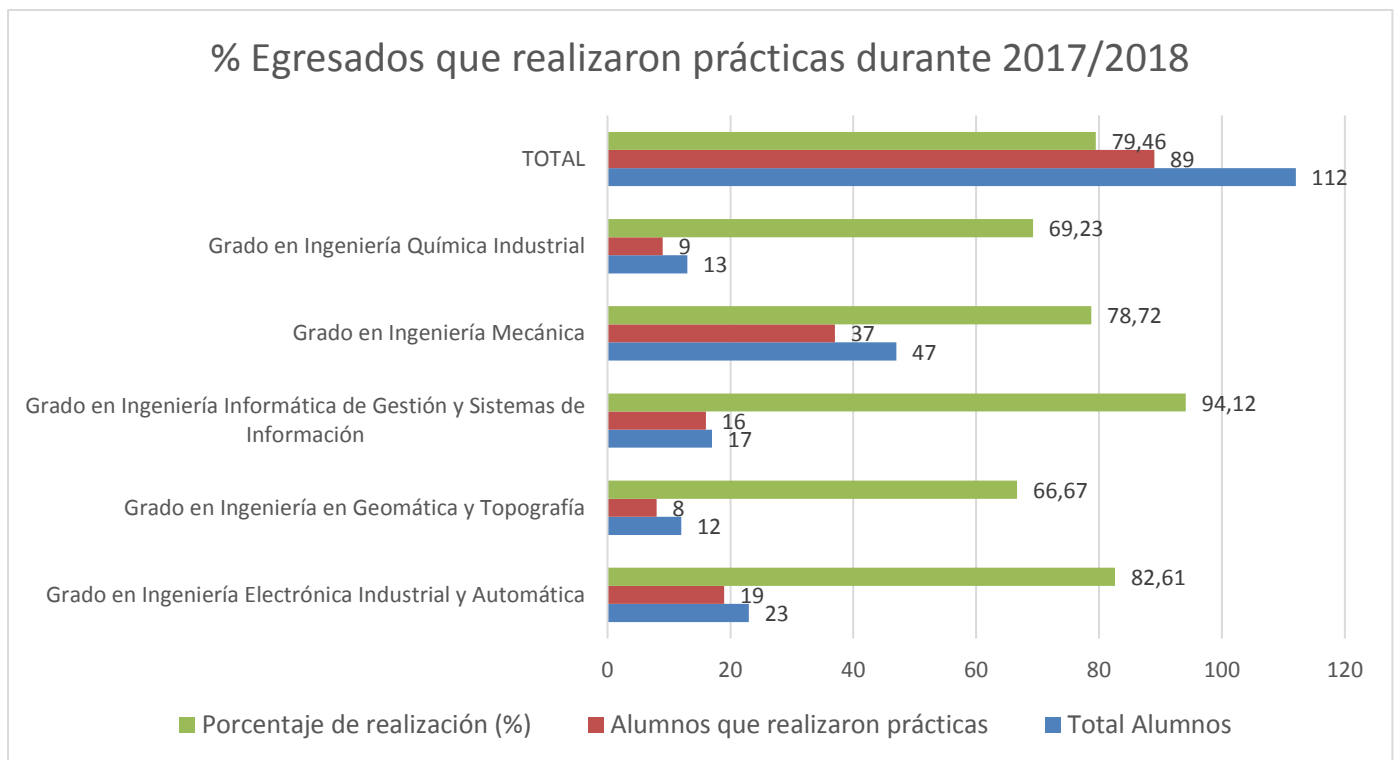


El importe total de la **Bolsa de Ayuda €/mes** al alumno/a por parte de la empresa colaboradora viene reflejado en el siguiente gráfico:



En la siguiente tabla se presenta el número de alumnos egresados del curso 2017/18 que hicieron prácticas con respecto al total de alumnos que acabaron sus estudios, 112 personas.

Titulación	Total Alumnos	Alumnos que realizaron prácticas	Porcentaje de realización (%)
Grado en Ingeniería Electrónica Industrial y Automática	23	19	83%
Grado en Ingeniería en Geomática y Topografía	12	8	67%
Grado en Ingeniería Informática de Gestión y Sistemas de Información	17	16	94%
Grado en Ingeniería Mecánica	47	37	79%
Grado en Ingeniería Química Industrial	13	9	69%
TOTAL	112	89	79%



Seguidamente vamos a reflejar en diferentes gráficas los datos por especialidades. En ellas recogemos el número de convenios y las bolsas de ayuda €/mes.

Grado en Ingeniería Electrónica Industrial y Automática

Prácticas realizadas	40
Prácticas realizadas por hombres	34 (85%)
Prácticas realizadas por mujeres	6 (15%)
Alumnos que consiguen prácticas	85%
Duración media (horas)	556,14
Prácticas Remuneradas	34 (85%)
Prácticas no Remuneradas	6 (15%)
Remuneración media	485,27 €
Remuneración media de las prácticas remuneradas	570,90 €

Grado en Ingeniería en Geomática y Topografía

Prácticas realizadas	4
Prácticas realizadas por hombres	0 (0%)
Prácticas realizadas por mujeres	4 (100%)
Alumnos que consiguen prácticas	75%
Duración media (horas)	577,50
Prácticas Remuneradas	2 (50%)
Prácticas no Remuneradas	2 (50%)
Remuneración media	92,50 €
Remuneración media de las prácticas remuneradas	185,00 €

Grado en Ingeniería Informática de Gestión y Sistemas de Información

Prácticas realizadas	23
Prácticas realizadas por hombres	17(73,91%)
Prácticas realizadas por mujeres	6 (26,09%)
Alumnos que consiguen prácticas	100%
Duración media (horas)	475,60
Prácticas Remuneradas	21 (91%)
Prácticas no Remuneradas	2 (9%)
Remuneración media	528,48 €
Remuneración media de las prácticas remuneradas	578,81 €

Grado en Ingeniería Mecánica

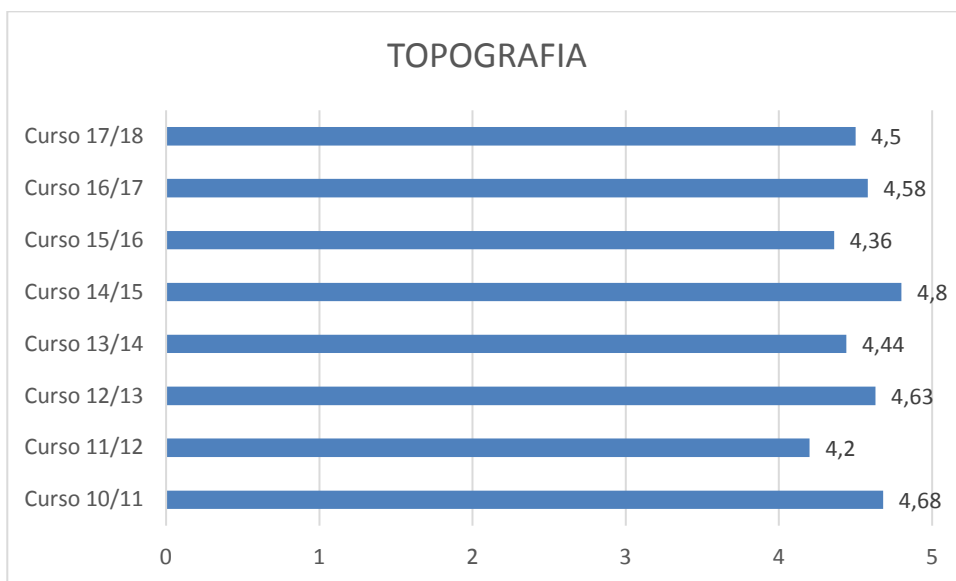
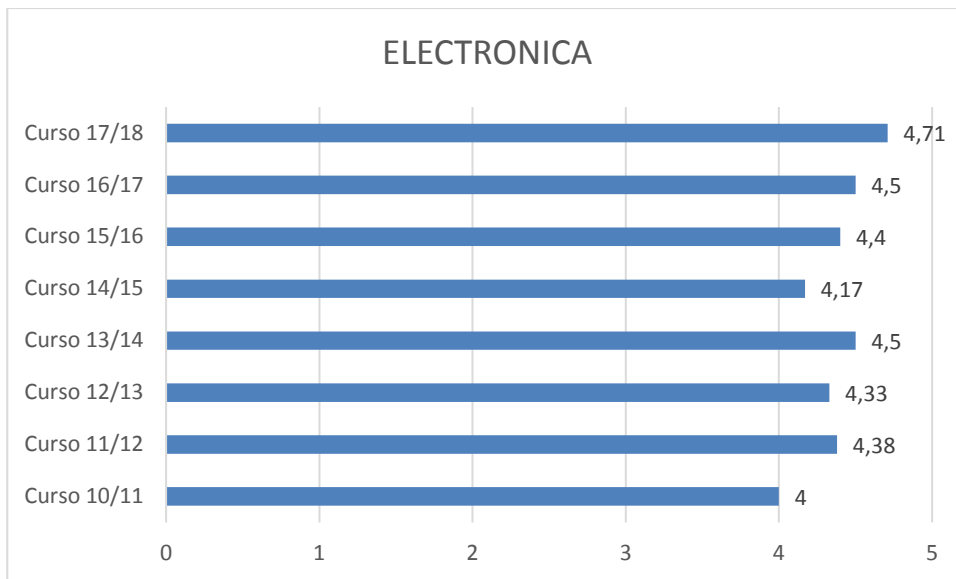
Prácticas realizadas	50
Prácticas realizadas por hombres	42 (84%)
Prácticas realizadas por mujeres	8 (16%)
Alumnos que consiguen prácticas	84%
Duración media (horas)	637,46
Prácticas Remuneradas	47 (94%)
Prácticas no Remuneradas	3 (6%)
Remuneración media	512,81 €
Remuneración media de las prácticas remuneradas	545,54 €

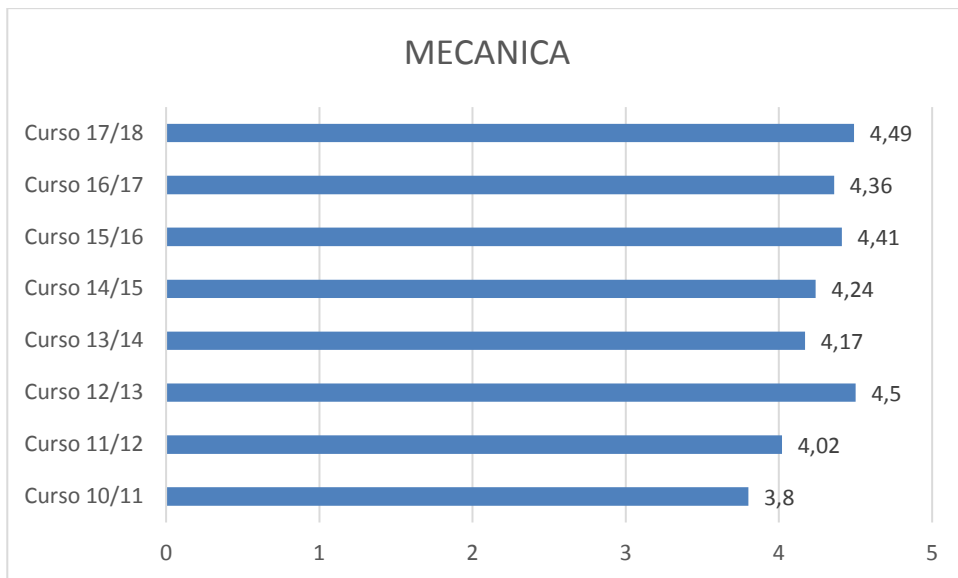
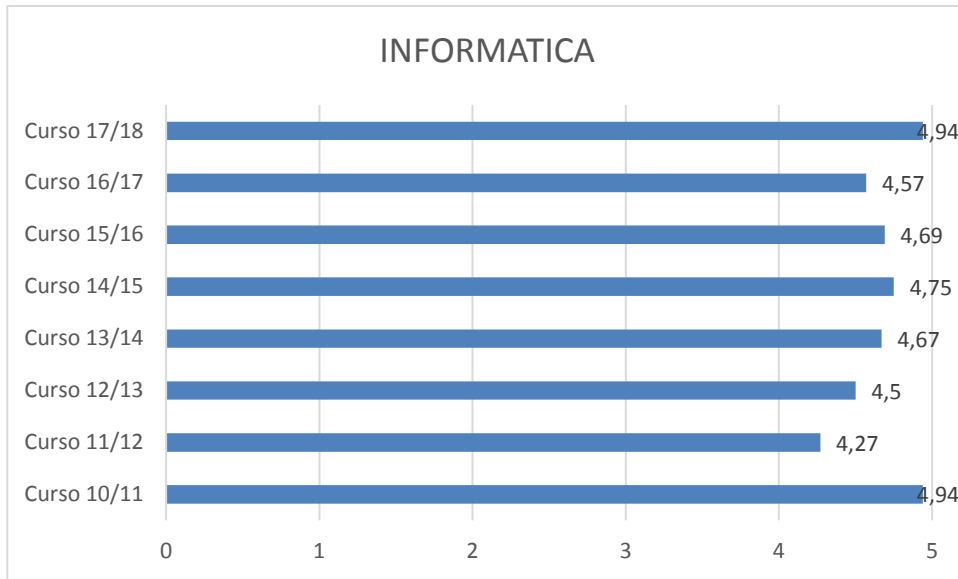
Grado en Ingeniería Química Industrial

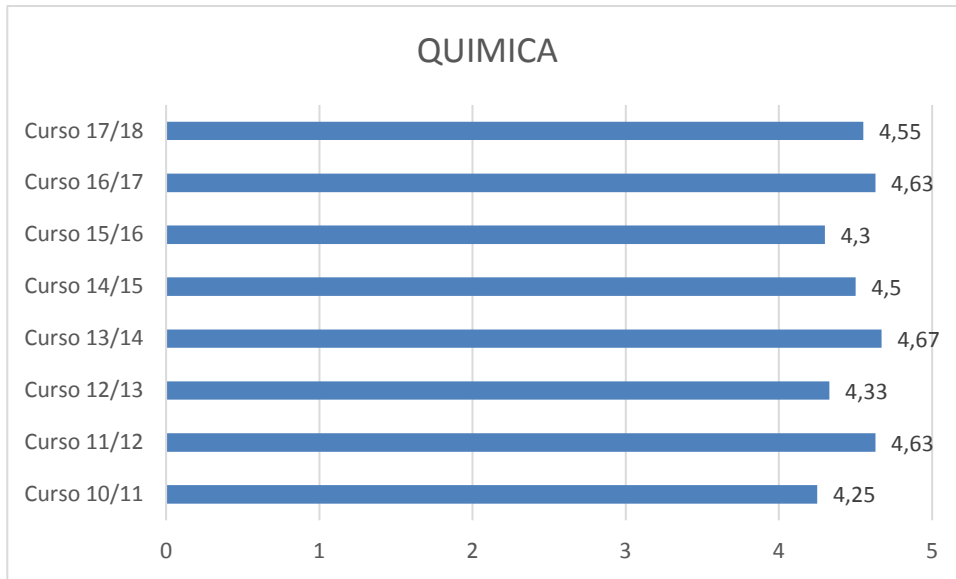
Prácticas realizadas	12
Prácticas realizadas por hombres	4 (33.33%)
Prácticas realizadas por mujeres	8 (66.66%)
Alumnos que consiguen prácticas	58,33
Duración media (horas)	734,10
Prácticas Remuneradas	9 (75%)
Prácticas no Remuneradas	3 (25%)
Remuneración media	409,06 €
Remuneración media de las prácticas remuneradas	545,41 €

Satisfacción de las EMPRESAS ante las prácticas de empresa realizadas por los alumnos de la EUI de Vitoria-Gasteiz, durante el curso 2017/18

Valoración de las prácticas por los ALUMNOS, curso 2017/2018							Medias
	1	2	3	4	5	Evaluaciones	
Electrónica	0	0	2	6	26	34	4,71
Topografía	0	0	0	2	2	4	4,50
Informática	0	0	0	1	16	17	4,94
Mecánica	1	0	5	9	30	45	4,49
Química	0	0	2	1	8	11	4,55
TOTAL	1	0	9	19	82	111	4,63

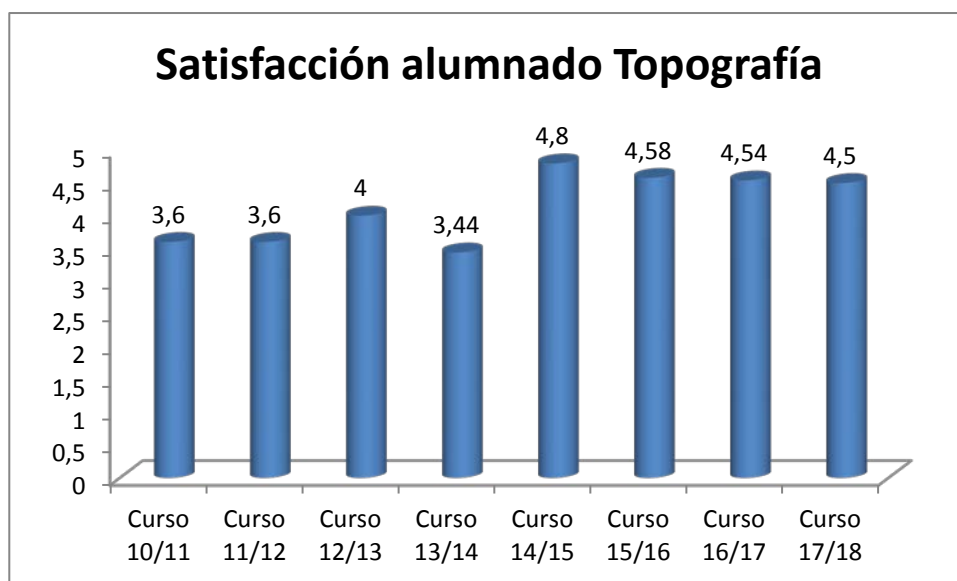
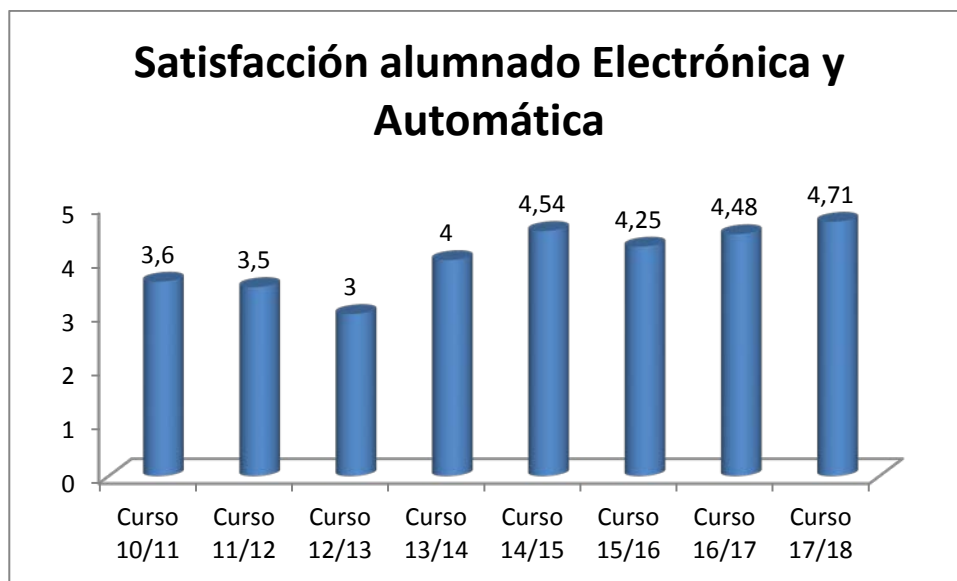




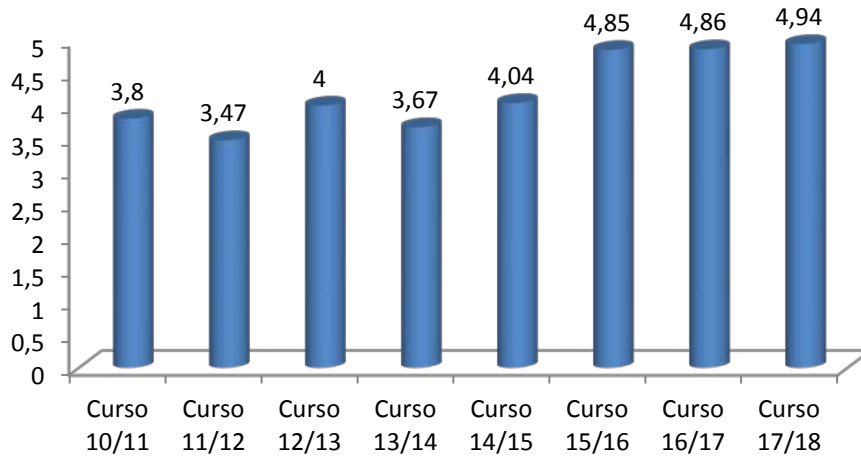


Satisfacción de los alumnos ante las prácticas de empresa en el curso 2017/18

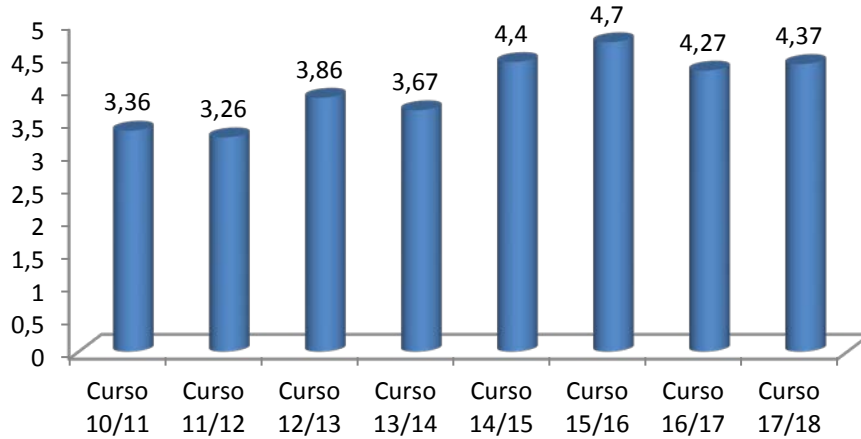
Valoración de las prácticas por los ALUMNOS, curso 2017/2018							Medias
	1	2	3	4	5	Evaluaciones	
Electrónica	0	1	1	5	27	34	4,71
Topografía	0	0	0	2	2	4	4,50
Informática	0	0	0	1	16	17	4,94
Mecánica	1	0	5	15	25	46	4,37
Química	0	0	1	6	4	11	4,27
TOTAL	1	1	7	29	74	112	4,55



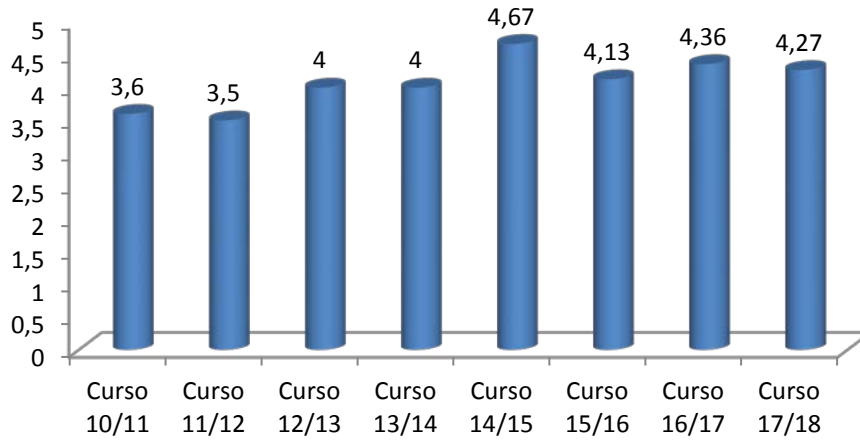
Satisfacción alumnado Informática



Satisfacción alumnado Mecánica



Satisfacción alumnado Química



Satisfacción alumnado Todas Titulaciones

