

# INFORME DEL PROGRAMA DE COOPERACIÓN EDUCATIVA DEL CURSO 2018/2019 EN LA ESCUELA DE INGENIERÍA DE VITORIA-GASTEIZ

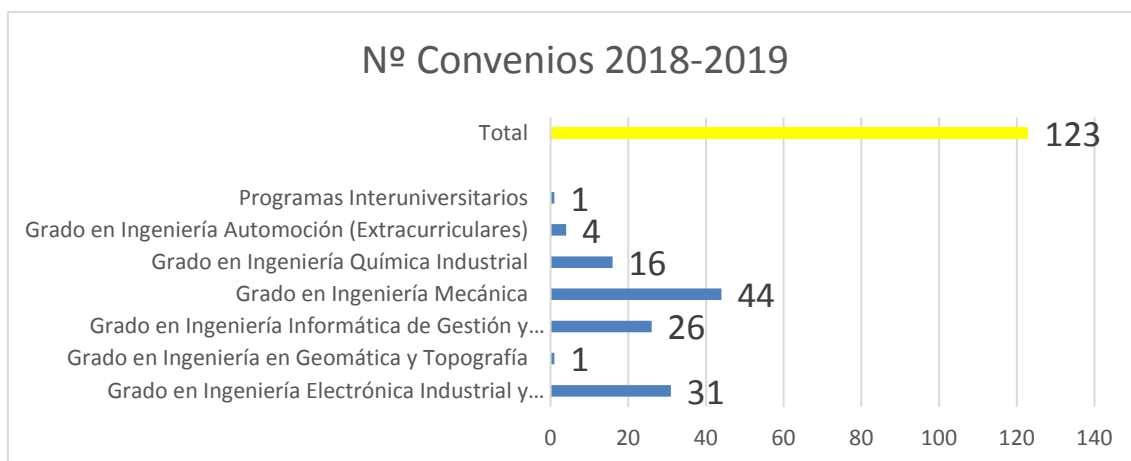
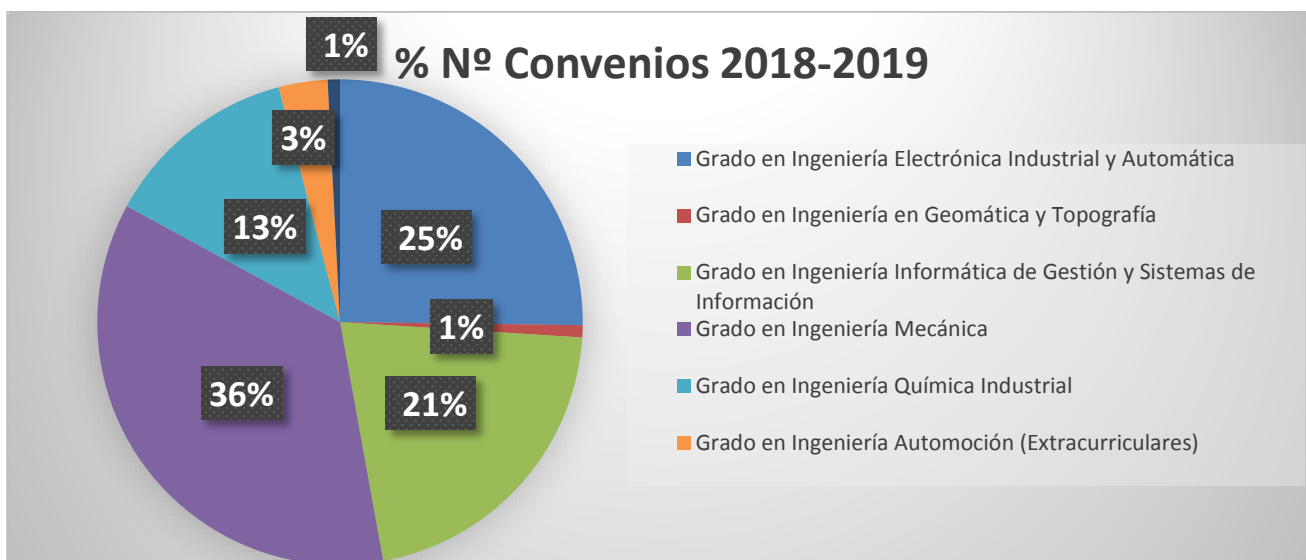
## Contenido:

1. Datos conjuntos de todas las titulaciones	2
2. Empresas colaboradoras	3
3. Convenios firmados por género	5
4. Duración de las prácticas	5
5. Alumnos que consiguen prácticas	6
6. N.º de tutores	6
7. Remuneración	7
8. Egresados que realizaron prácticas	8
9. Resúmenes por titulación	9
10. Satisfacción empresas	10
11. Satisfacción alumnos	12

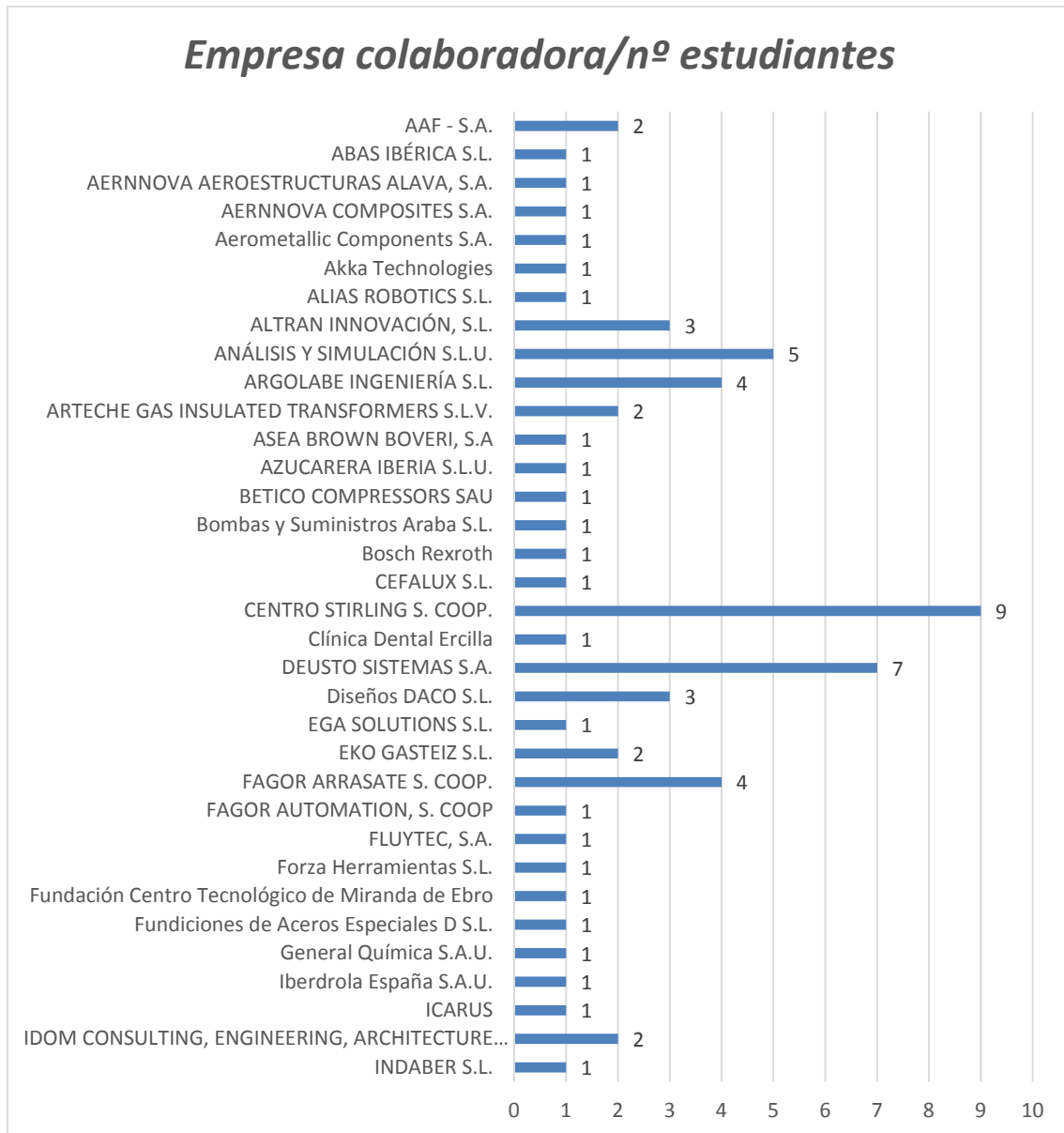
Se presentan en este informe las Prácticas en Empresa y trabajo Fin de Grado en Empresa o Proyecto Fin de Carrera en Empresa reguladas por el Real Decreto 1707/2011, de 18 de noviembre y la Normativa Reguladora de las Prácticas Académicas Externas del Alumnado, aprobada en el Consejo de Gobierno de 27 de setiembre de 2012.

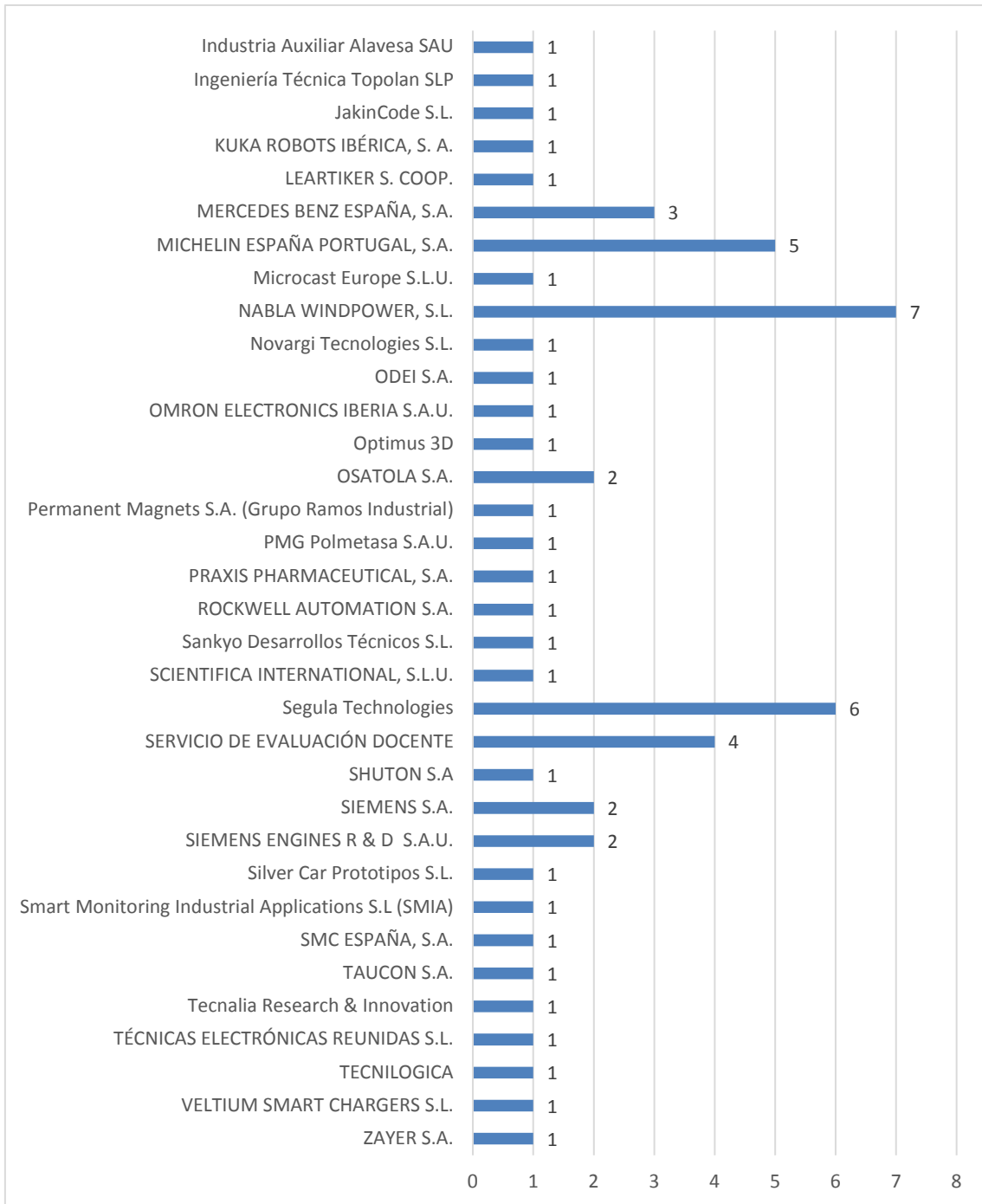
Durante el año académico comprendido entre el 1 de setiembre del 2018 al 31 de agosto del 2019, se han firmado 123 Convenios de Cooperación Educativa entre la Escuela de Ingeniería de Vitoria-Gasteiz y las distintas Entidades Colaboradoras.

En los dos gráficos representados a continuación se recoge, por especialidades, el número de **convenios firmados** durante el curso 2018/2019:

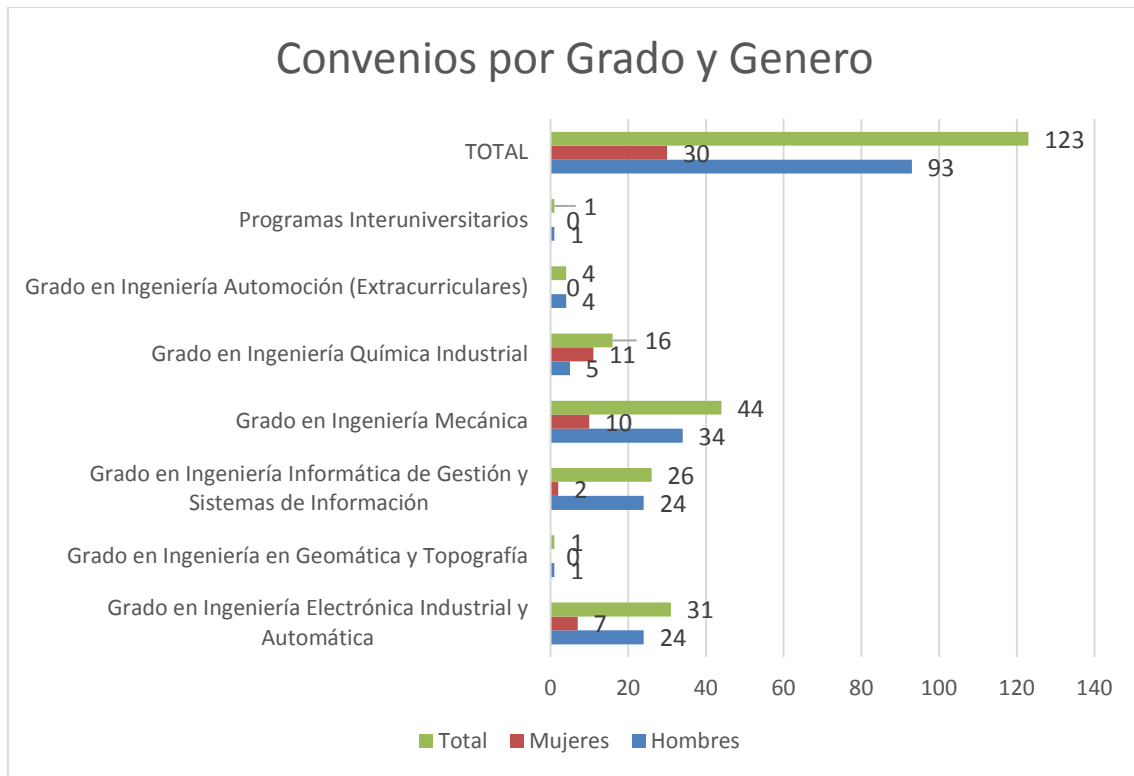


Empresas que han colaborado en las prácticas y número de convenios firmados con cada una.

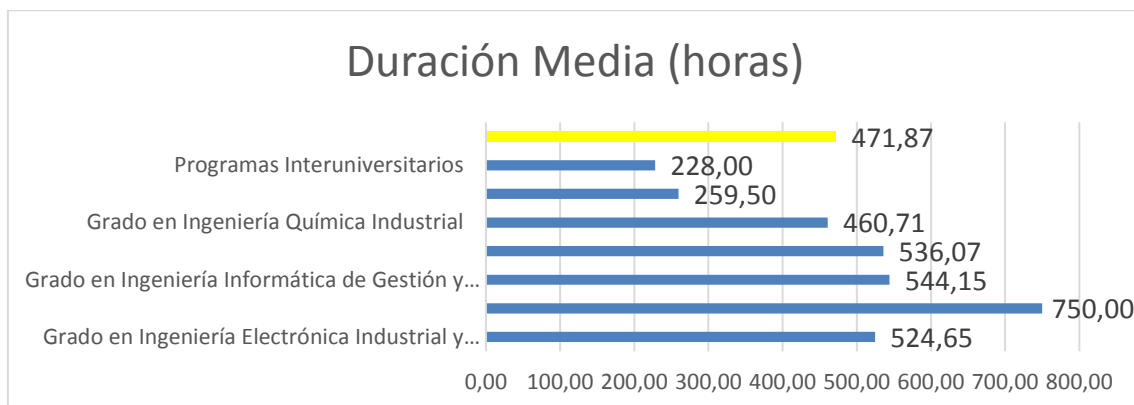




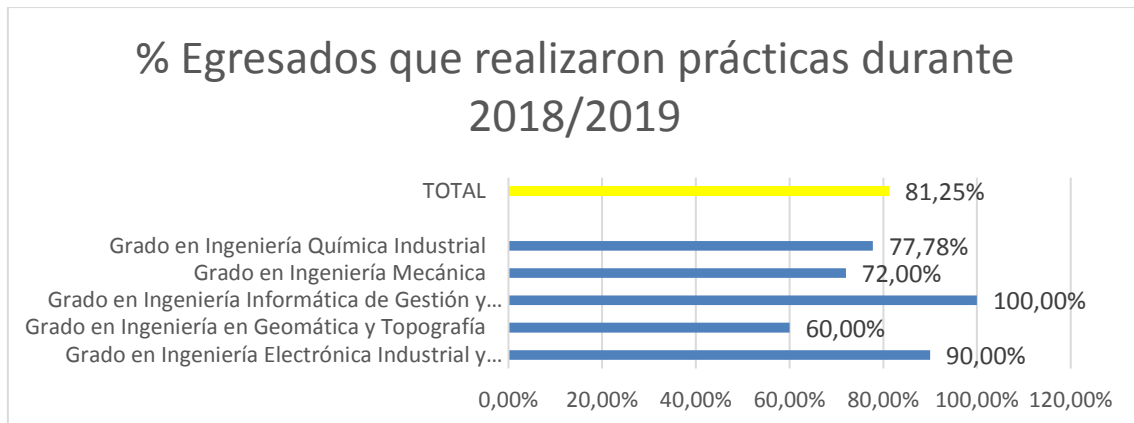
Diferenciando entre hombres y mujeres, los **convenios firmados** se distribuyen según el siguiente gráfico:



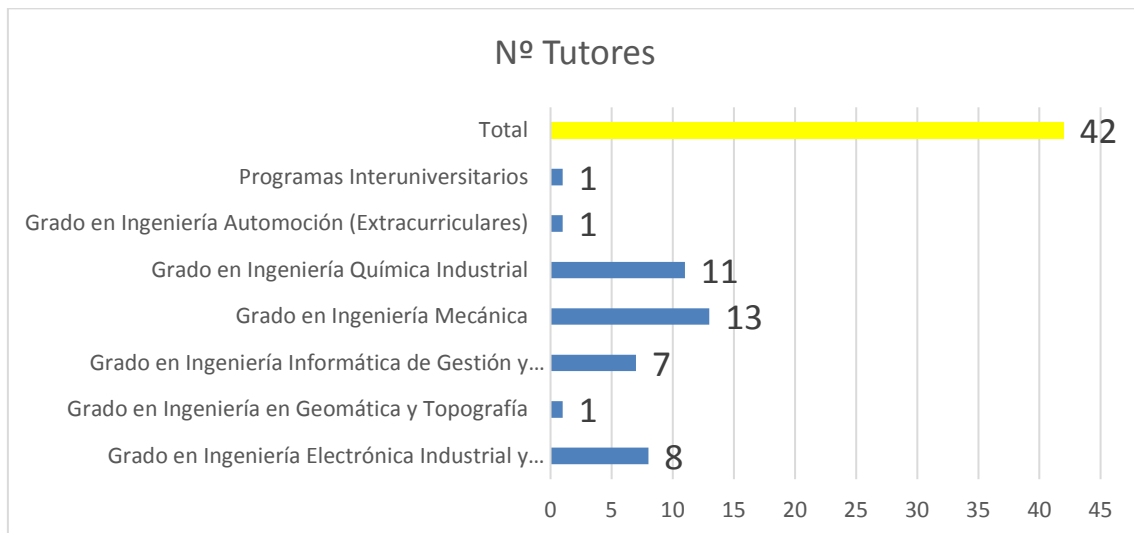
La **duración media en horas** de las prácticas voluntarias firmadas durante el curso 2018/2019 ha sido de:



El porcentaje de alumnos que solicitaron hacer prácticas voluntarias durante el curso 2018/2019 y las han desarrollado, viene representado en la siguiente gráfica.

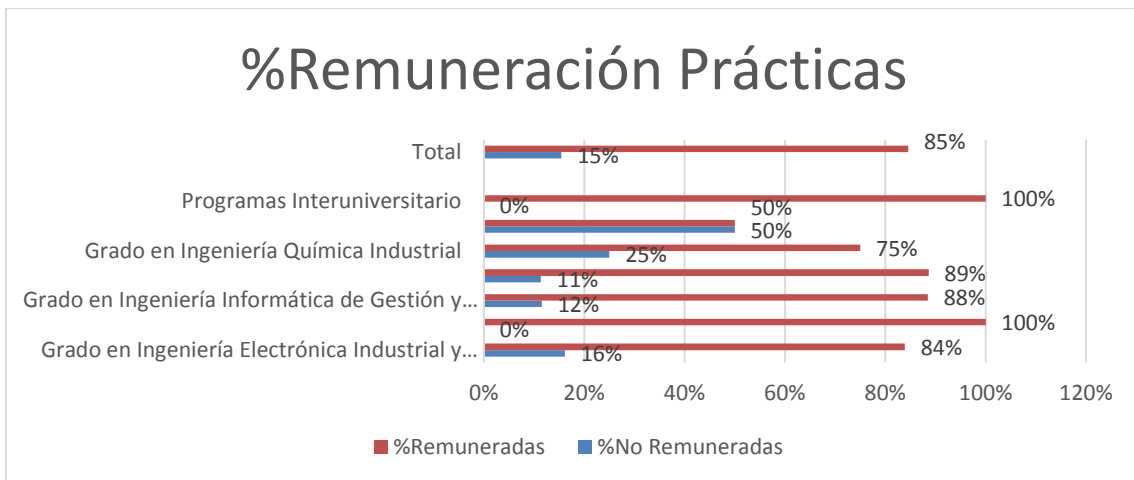


En la gráfica siguiente se representa el número de **profesores tutores** de la Escuela que han participado en cada una de las titulaciones.

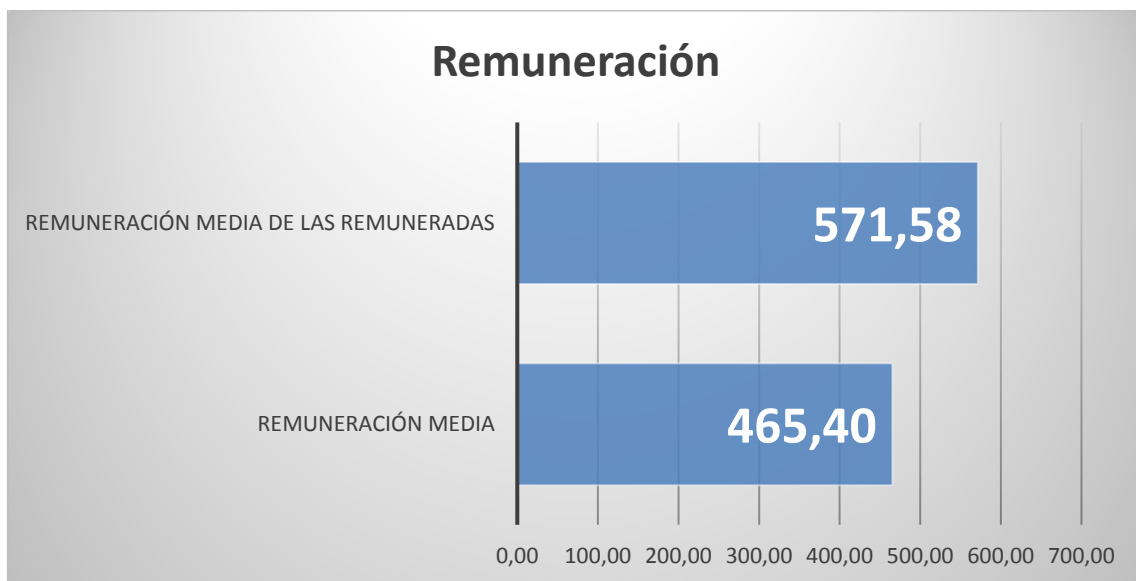


Han colaborado como tutores de la Escuela un total de **42 profesores diferentes**.

Las prácticas voluntarias en las que así se estipula, pueden conllevar aportación económica de la entidad colaboradora, en la siguiente gráfica se representa el porcentaje de prácticas con aportación económica.

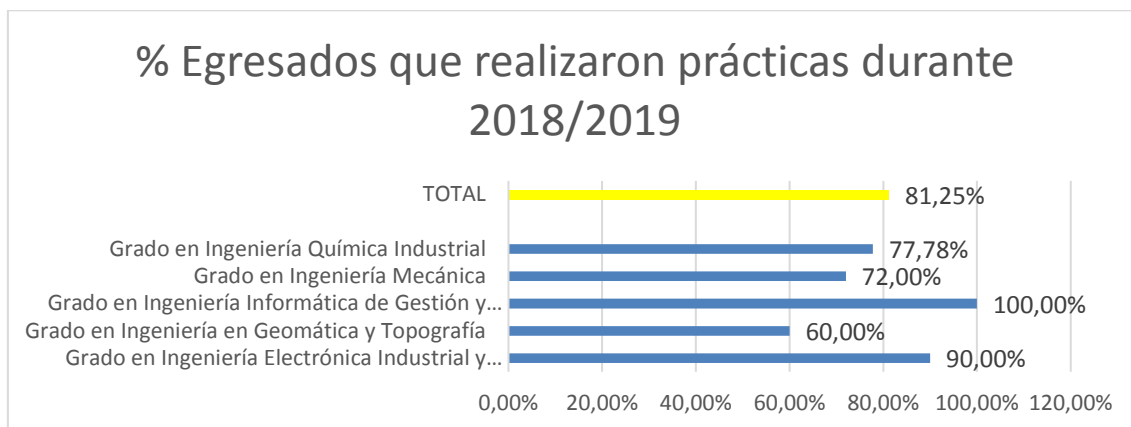


El importe total de la **Bolsa de Ayuda €/mes** al alumno/a por parte de la empresa colaboradora viene reflejado en el siguiente gráfico:



En la siguiente tabla se presenta el número de alumnos egresados del curso 2018/19 que hicieron prácticas con respecto al total de alumnos que acabaron sus estudios, 112 personas.

Titulación	Total Alumnos	Alumnos que realizaron prácticas	Porcentaje de realización (%)
Grado en Ingeniería Electrónica Industrial y Automática	30	27	90,00%
Grado en Ingeniería en Geomática y Topografía	5	3	60,00%
Grado en Ingeniería Informática de Gestión y Sistemas de Información	18	18	100,00%
Grado en Ingeniería Mecánica	50	36	72,00%
Grado en Ingeniería Química Industrial	9	7	77,78%
TOTAL	112	91	81,25%



Seguidamente vamos a reflejar en diferentes gráficas los datos por especialidades. En ellas recogemos el número de convenios, las bolsas de ayuda €/mes...

#### **Grado en Ingeniería Electrónica Industrial y Automática**

Prácticas realizadas	31
Prácticas realizadas por hombres	24 (77%)
Prácticas realizadas por mujeres	7 (23%)
Alumnos que consiguen prácticas	90%
Duración media (horas)	524.65
Prácticas Remuneradas	26 (84%)
Prácticas no Remuneradas	5 (16%)
Remuneración media	454,36 €
Remuneración media de las prácticas remuneradas	541,74 €



***Grado en Ingeniería Informática de Gestión y Sistemas de Información***

Prácticas realizadas	26
Prácticas realizadas por hombres	24(92,31%)
Prácticas realizadas por mujeres	2 (7,69%)
Alumnos que consiguen prácticas	92,31%
Duración media (horas)	475,60
Prácticas Remuneradas	23 (88%)
Prácticas no Remuneradas	3 (12%)
Remuneración media	589,42 €
Remuneración media de las prácticas remuneradas	666,30 €

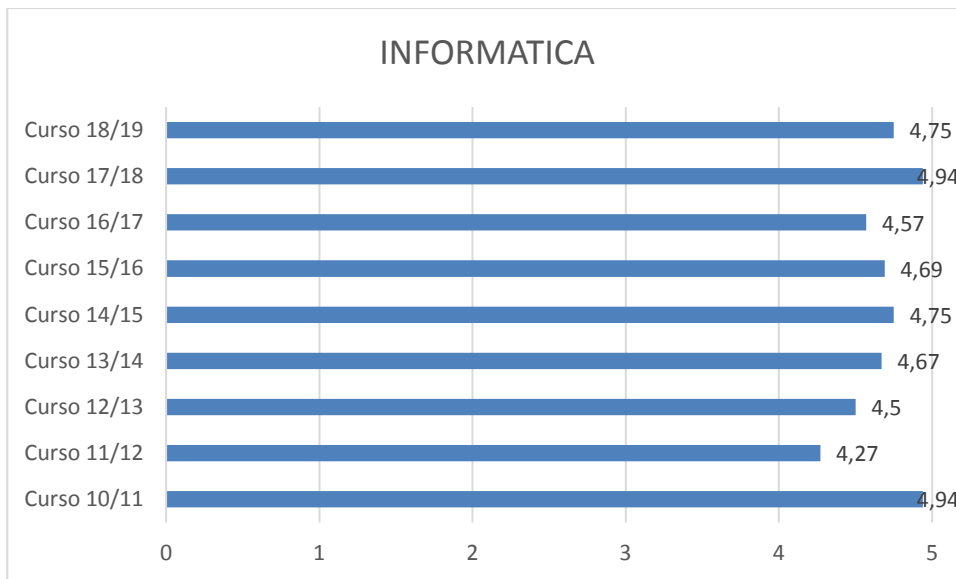
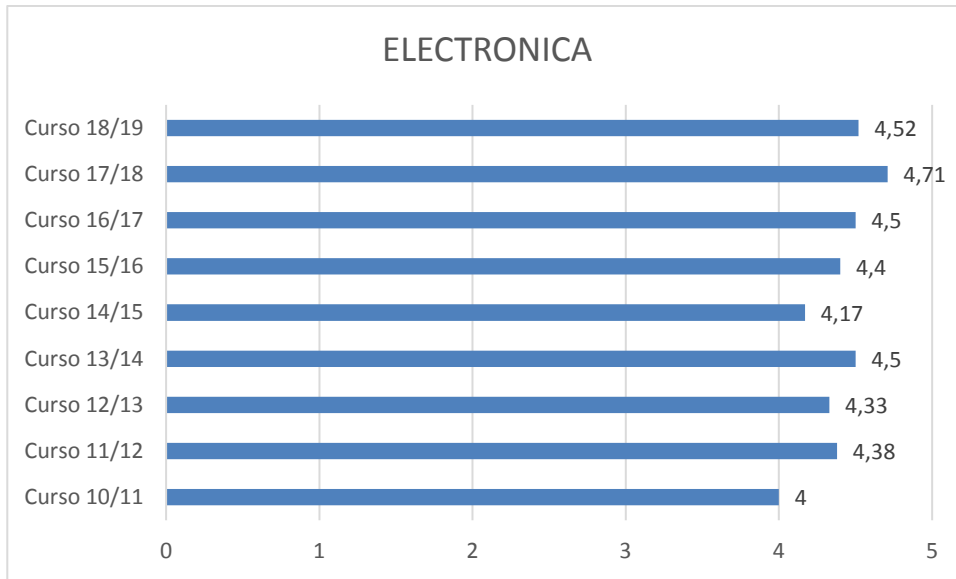
***Grado en Ingeniería Mecánica***

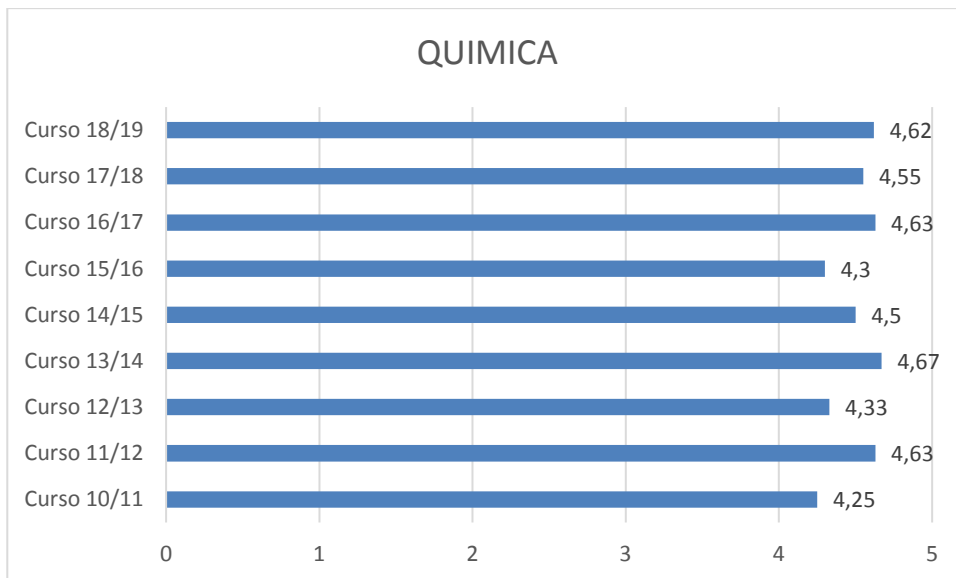
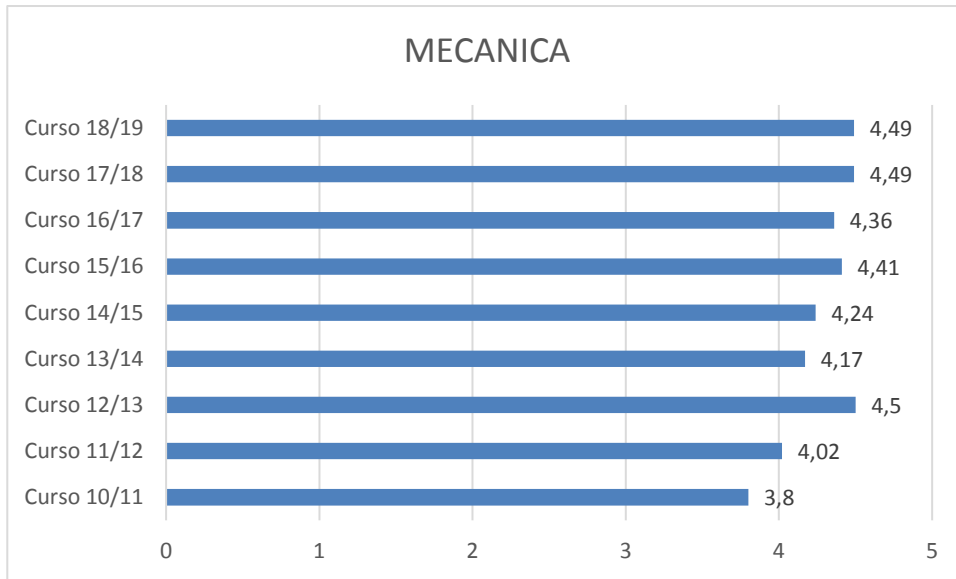
Prácticas realizadas	44
Prácticas realizadas por hombres	34 (77%)
Prácticas realizadas por mujeres	10 (23%)
Alumnos que consiguen prácticas	93,18%
Duración media (horas)	637,46
Prácticas Remuneradas	39 (89%)
Prácticas no Remuneradas	5 (11%)
Remuneración media	470,25 €
Remuneración media de las prácticas remuneradas	530,54 €

***Grado en Ingeniería Química Industrial***

Prácticas realizadas	16
Prácticas realizadas por hombres	5 (31.25%)
Prácticas realizadas por mujeres	11 (68.75%)
Alumnos que consiguen prácticas	87,50%
Duración media (horas)	734,10
Prácticas Remuneradas	12 (75%)
Prácticas no Remuneradas	4 (25%)
Remuneración media	337,50 €
Remuneración media de las prácticas remuneradas	450,00 €

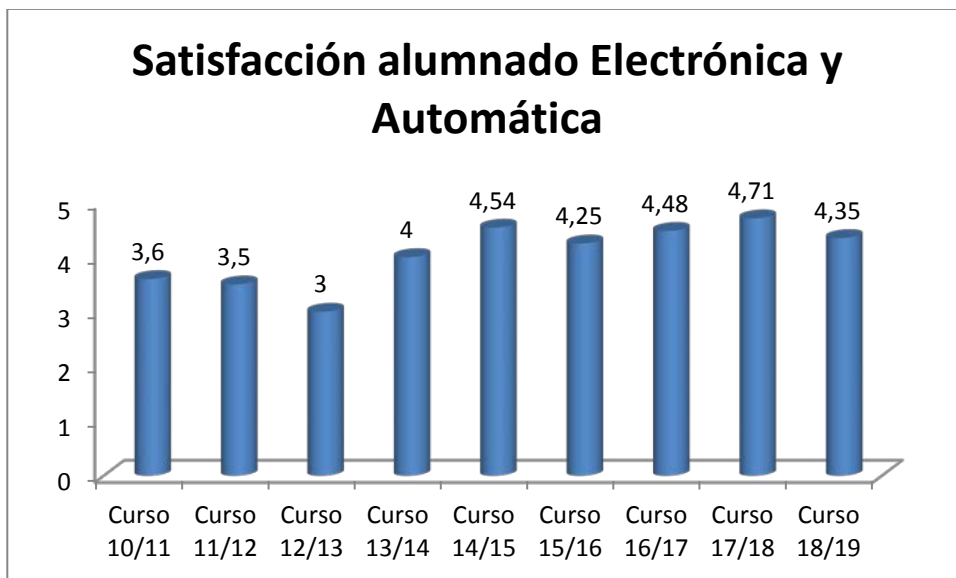
Satisfacción de las EMPRESAS ante las prácticas de empresa realizadas por los alumnos de la EUI de Vitoria-Gasteiz, por cursos



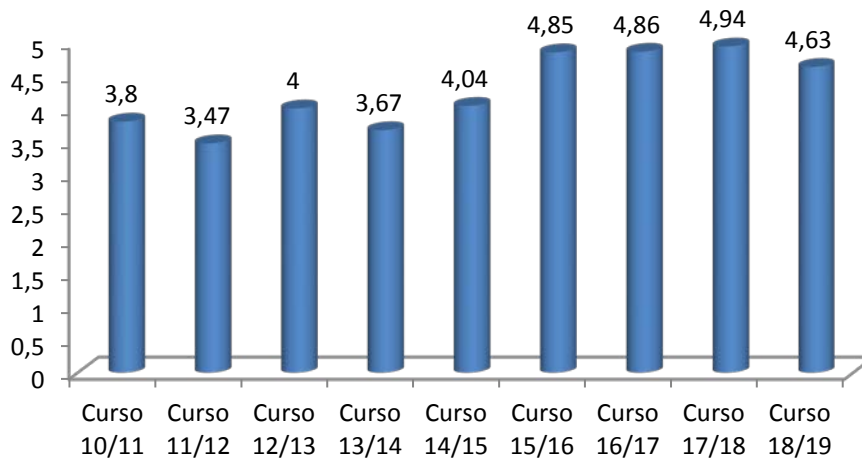




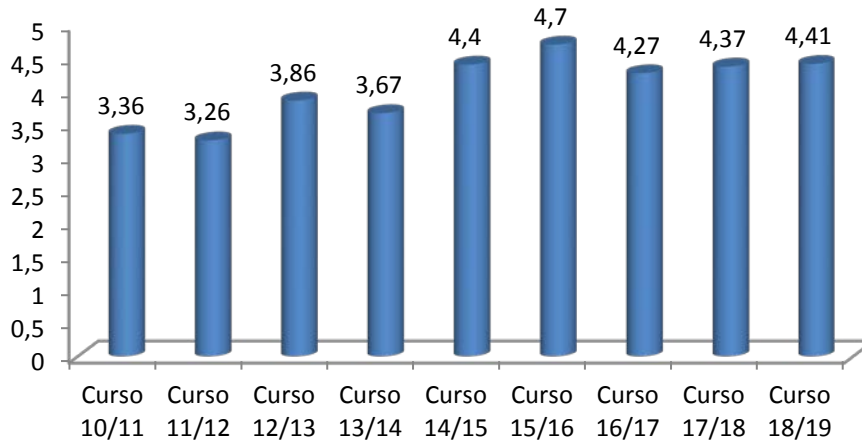
Satisfacción de los alumnos ante las prácticas de empresa por cursos



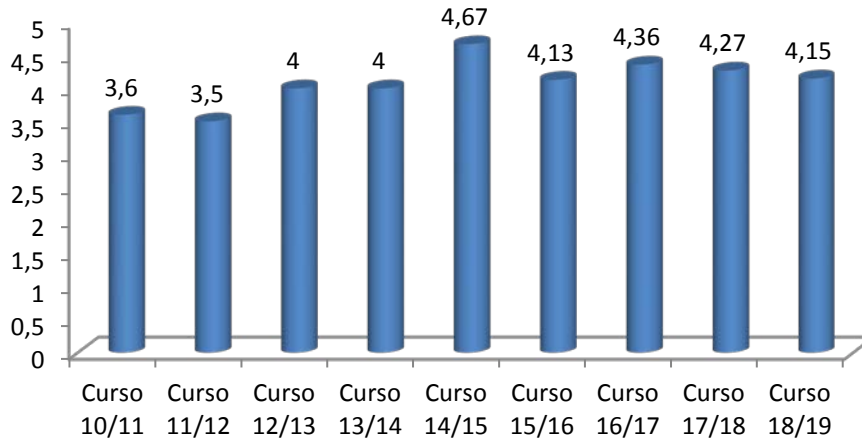
### Satisfacción alumnado Informática



### Satisfacción alumnado Mecánica



### Satisfacción alumnado Química



### Satisfacción alumnado Todas Titulaciones

