



## PAGO DE MATRÍCULA DE LA EVALUACIÓN PARA EL ACCESO A LA UNIVERSIDAD (EAU)

Cuando realizaste la matrícula provisional en febrero-marzo sólo pudiste llegar hasta esta pantalla donde, además, no se visualizaba el botón de PAGAR porque no teníamos tu nota media de bachillerato:

Esta matrícula será PROVISIONAL mientras no sean abonadas las tasas. Plazo: del 20/01/2022 al 31/03/2022

### Evaluación para el Acceso a la Universidad (EAU)

Convocatoria: Ordinaria 2022  
Idioma de la prueba: Castellano

#### FASE DE ACCESO

- Historia de España
- Lengua Castellana y Literatura II
- Lengua Vasca y Literatura II
- Asignatura de Modalidad de Bachiller Matemáticas II
- Primera Lengua Extranjera II Inglés

#### FASE DE ADMISIÓN

- Biología
- Química

**MODIFICAR**

**PAGAR**

Ahora, si está todo bien, pasas al pago pulsando PAGAR y verás la pantalla de RESUMEN ECONÓMICO:

Esta matrícula será PROVISIONAL mientras no sean abonadas las tasas. Plazo: del 20/01/2022 al 31/03/2022

### Evaluación para el Acceso a la Universidad (EAU)

Convocatoria: Ordinaria 2022  
Idioma de la prueba: Castellano

#### INFORME DE LIQUIDACIÓN

Importe prueba	86.33€
Descuentos aplicados	0€
<b>TOTAL A PAGAR</b>	<b>86.33€</b>

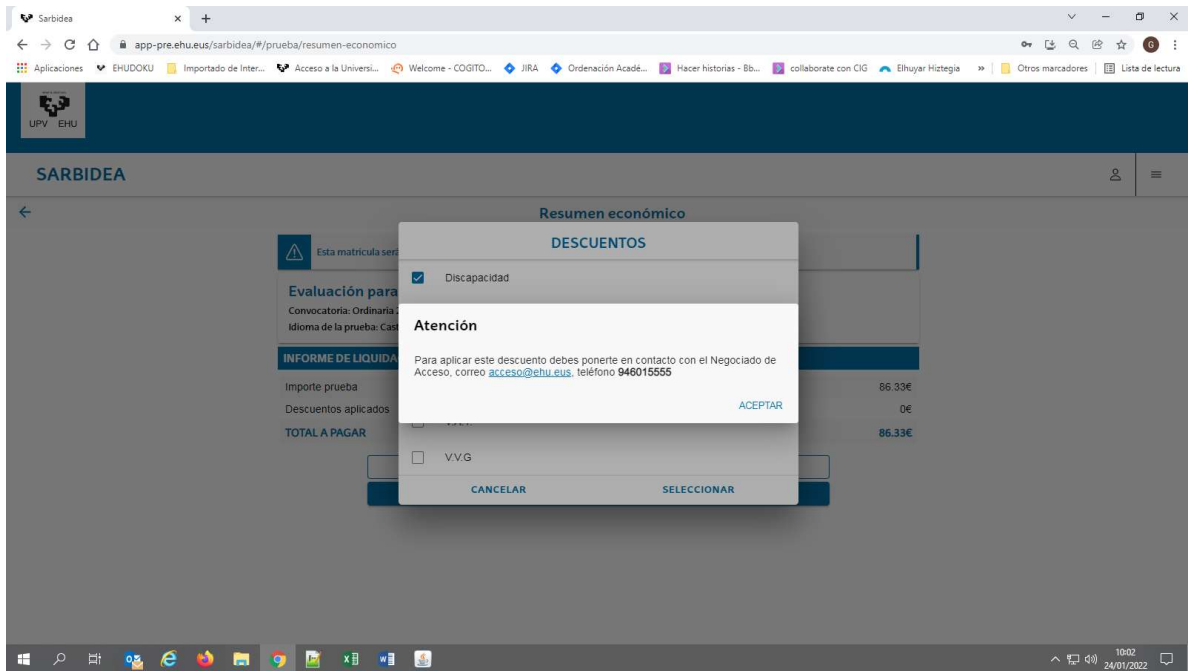
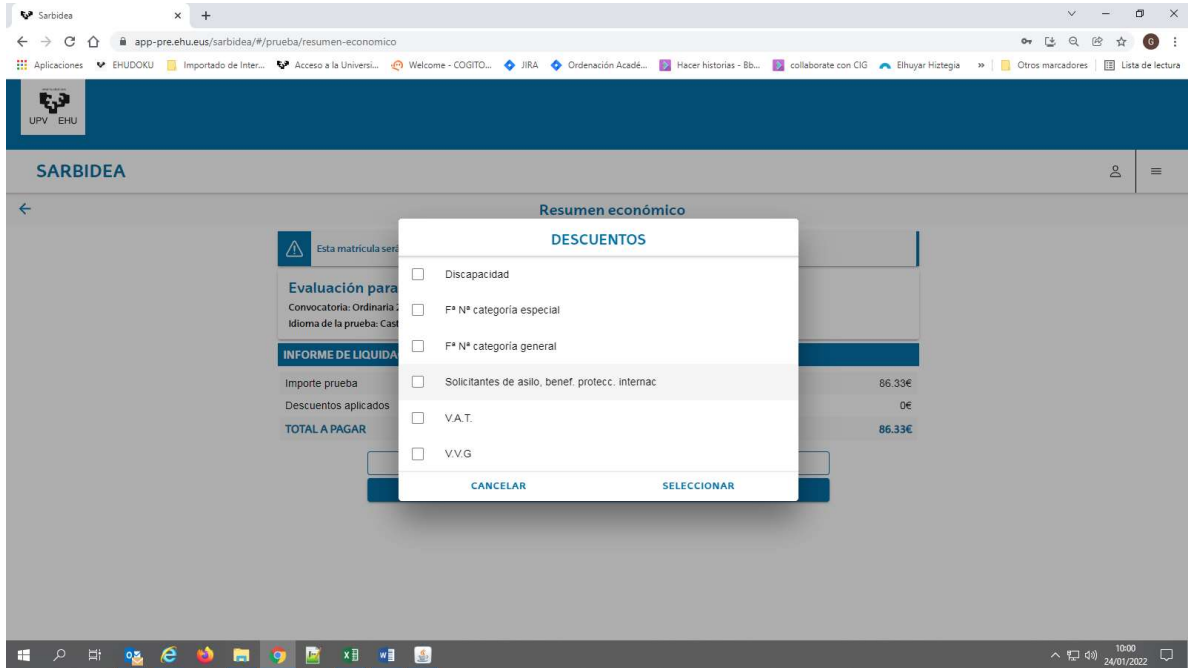
**VER DESCUENTOS**

**ACEPTAR Y PAGAR**

Si tuvieras descuento por Familia Numerosa y hubieras autorizado la consulta de esos datos por parte de la UPV/EHU, aparecerían reflejados en la pantalla.



Para otros tipos de descuento, en caso de que no estén en nuestros datos, te avisará para que pongas en contacto con Acceso.



Si no has autorizado previamente la consulta de Familias Numerosas, y la marcas, considerará que autorizas la consulta con la entidad correspondiente y te aplicará el descuento directamente, o te dará el siguiente mensaje marcado en rojo:

**Resumen económico**

Esta matrícula será PROVISIONAL mientras no sean abonadas las tasas

El usuario solicitante no es beneficiario de título de familia numerosa o está caducado.

**Pruebas físicas para el acceso al Grado en CC de la Actividad Física y Deporte**  
Convocatoria: Ordinaria 2022

**INFORME DE LIQUIDACIÓN**

Importe prueba	86.33€
Descuentos aplicados	0€
<b>TOTAL A PAGAR</b>	<b>86.33€</b>

VER DESCUENTOS

ACEPTAR Y PAGAR

Pulsas ACEPTAR Y PAGAR y debes aceptar la Declaración de Compromiso de Comportamiento Ético y Honradez para avanzar al siguiente paso:

**DECLARACIÓN DE COMPROMISO DE COMPORTAMIENTO ÉTICO Y HONRADEZ**

**DECLARO:**

1. Que asumo la importancia de la honradez y la ética en la vida académica y me comprometo a no incurrir en plagio ni otras prácticas inaceptables a lo largo de mi formación en la universidad.
2. Que soy consciente de que, de acuerdo con la normativa universitaria, el plagio en exámenes y trabajos académicos puede dañar gravemente mi expediente académico, perjudicar irremediabilmente mi progreso en la titulación e incluso conducirme a abandonar los estudios o la universidad.
3. Que me comprometo a cumplir la normativa académica y desarrollar mis estudios con arreglo a principios de honradez y ética.

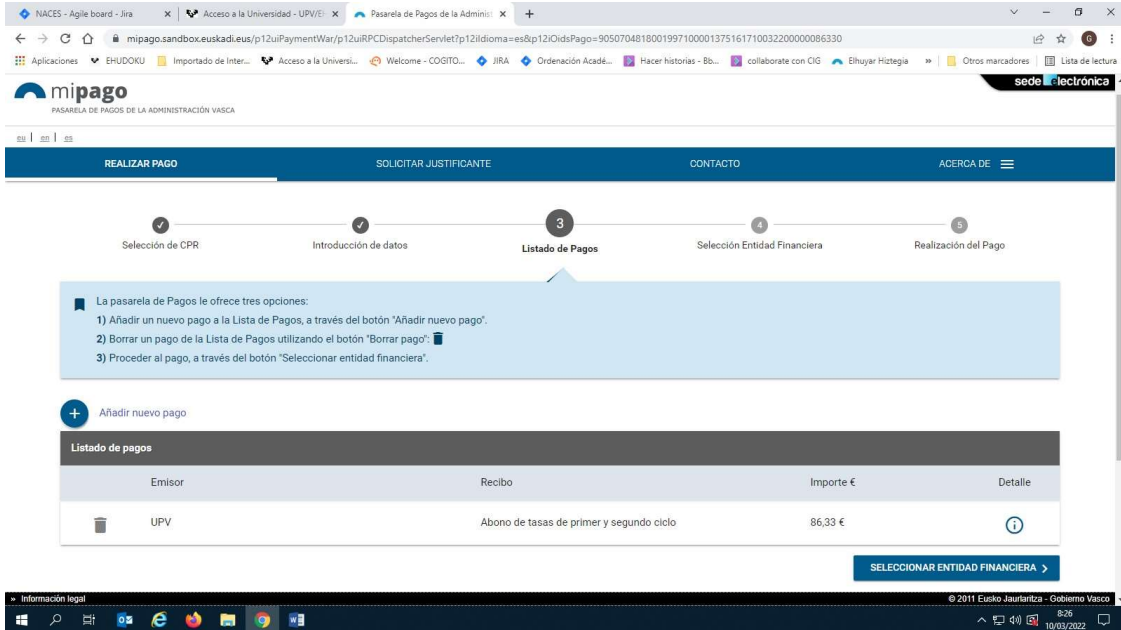
CANCELAR

ACEPTAR

VER DESCUENTOS

ACEPTAR Y PAGAR

Tras aceptarlo, te conecta con **mipago**, la pasarela de pagos del Gobierno Vasco, donde ya está indicado el concepto de pago:



The screenshot shows the 'mipago' payment gateway interface. At the top, there is a navigation bar with the following tabs: REALIZAR PAGO, SOLICITAR JUSTIFICANTE, CONTACTO, and AGERCA DE. Below the navigation bar is a progress indicator with five steps: 1. Selección de CPR, 2. Introducción de datos, 3. Listado de Pagos (current step), 4. Selección Entidad Financiera, and 5. Realización del Pago.

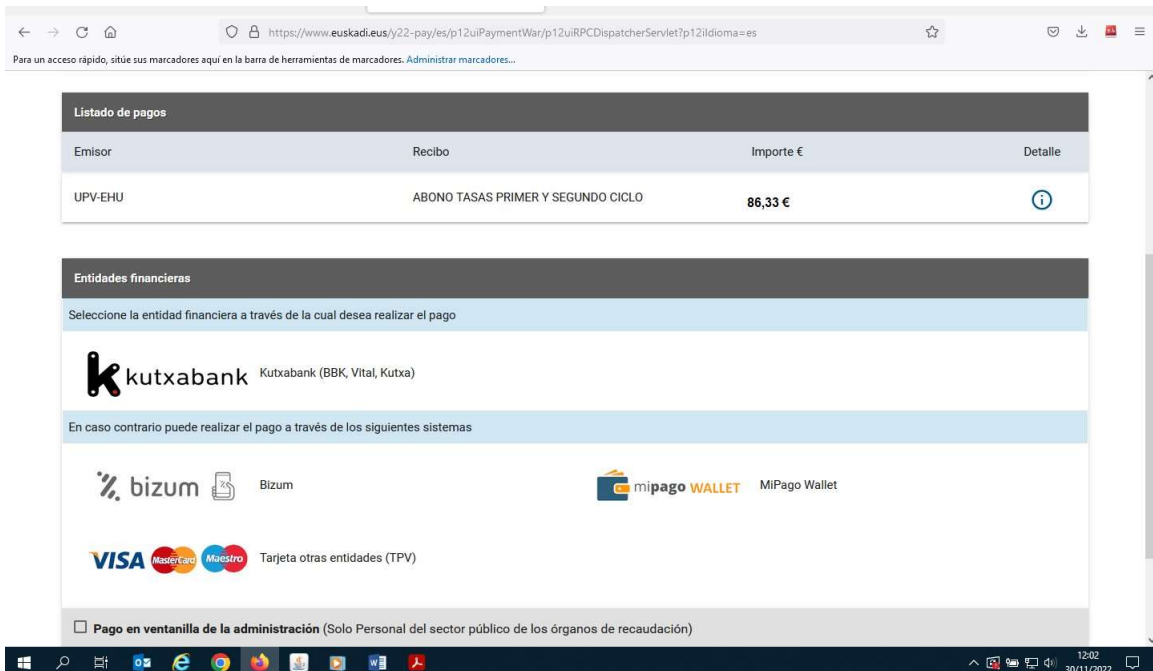
A blue box contains instructions: "La pasarela de Pagos le ofrece tres opciones: 1) Añadir un nuevo pago a la Lista de Pagos, a través del botón 'Añadir nuevo pago'. 2) Borrar un pago de la Lista de Pagos utilizando el botón 'Borrar pago'. 3) Proceder al pago, a través del botón 'Seleccionar entidad financiera'."

Below the instructions is a button labeled "Añadir nuevo pago". Underneath is a table titled "Listado de pagos":

Emisor	Recibo	Importe €	Detalle
UPV	Abono de tasas de primer y segundo ciclo	86,33 €	<a href="#">i</a>

At the bottom right of the table is a button labeled "SELECCIONAR ENTIDAD FINANCIERA >".

Aparece la siguiente pantalla en la que se pueden elegir diferentes opciones de pago



The screenshot shows the 'Entidades financieras' selection screen. At the top, there is a table titled "Listado de pagos":

Emisor	Recibo	Importe €	Detalle
UPV-EHU	ABONO TASAS PRIMER Y SEGUNDO CICLO	86,33 €	<a href="#">i</a>

Below the table is a section titled "Entidades financieras" with the instruction: "Seleccione la entidad financiera a través de la cual desea realizar el pago".

The main content area shows the logo for "kutxabank" (Kutxabank (BBK, Vital, Kutxa)). Below this, it says "En caso contrario puede realizar el pago a través de los siguientes sistemas".

There are three options for payment systems:

- bizum** (Bizum)
- mipago WALLET** (MiPago Wallet)
- VISA MasterCard Maestro** (Tarjeta otras entidades (TPV))

At the bottom, there is a checkbox labeled "Pago en ventanilla de la administración (Solo Personal del sector público de los órganos de recaudación)".



Se elige la opción de interés para cada alumno y aparece la siguiente pantalla en todos los casos. Se cumplimentan los datos de la tarjeta con la que se va a efectuar el pago y se elige la opción Realizar Pago

### Por ejemplo: VISA – Mastercard-Maestro

The screenshot shows a web browser window with the URL <https://sis.redsys.es/sis/realizarPago>. The page is in Spanish and features the 'nireordainketa mipago' logo and the Kutxabank logo. A progress bar at the top indicates four steps: 1. Selección método de pago, 2. Comprobación autenticación, 3. Solicitando Autorización, and 4. Resultado Transacción. The main content is divided into two sections: 'Datos de la operación' (Operation Data) and 'Pagar con Tarjeta' (Pay with Card).

**Datos de la operación**

Importe:	86,33€
Comercio:	Nire Ordainketa - Mi Pago (ESPAÑA)
Terminal:	
Pedido:	
Fecha:	30/11/2022 12:04
Descripción producto:	ABONO TASAS PRIMER Y SEGUNDO CICLO
Recibo/Tributo:	

**Pagar con Tarjeta**

Form fields for card payment:

- Nº Tarjeta:
- Caducidad:  mm  aa
- CVV:

Buttons:

An orange arrow points to the 'Pagar' button.

## BIZUM

**El proceso de pago con Bizum** es muy similar a una operación de pago con tarjeta bancaria: primero se pulsa en pago, a continuación, el sistema te lleva a la pasarela de pago donde se muestran todas las opciones de pago (tarjeta, Bizum, Mipago wallet), luego, se selecciona Bizum y por último se introduce el teléfono de la persona usuaria a la que se va a hacer el cargo

https://www.euskadi.eus/ - Pasarela de Pagos de la Administración Vasca - Internet Explorer

Sede electrónica

mipago  
PASARELA DE PAGOS DE LA ADMINISTRACIÓN VASCA

eu | en | es

REALIZAR PAGO SOLICITAR JUSTIFICANTE CONTACTO ACERCA DE

Selección Modo de Pago Selección Entidad Financiera


Revise los pagos y seleccione la Entidad Financiera en la que desea realizar el pago.

Listado de pagos



Emisor	Recibo	Importe €	Detalle
UPV-EHU	GAUR	Abono de tasas de primer y segundo ciclo	86,33€


https://www.euskadi.eus/ - Pasarela de Pagos de la Administración Vasca - Internet Explorer




Seleccione la entidad financiera a través de la cual desea realizar el pago

 **kutxabank** Kutxabank (BBK, Vital, Kutxa)

En caso contrario puede realizar el pago a través de los siguientes sistemas

 **bizum**  Bizum

 **mipago WALLET** MiPago Wallet


   Tarjeta otras entidades (TPV)

**Pago en ventanilla de la administración** (Solo Personal del sector público de los órganos de recaudación)


[< VOLVER AL LISTADO DE PAGOS](#) [ACCEDER A BIZUM >](#)


https://ppii.redsys.es/?language=es - Pago Bizum - Internet Explorer

[< Cancelar compra](#)

 **bizum** Nire Ordainketa  
- Mi Pago

Introduce tu teléfono para **continuar con la compra.**

Teléfono registrado en Bizum 

 Introduce tu teléfono

No olvides tener tu móvil a mano

[Continuar con la compra](#)

Detalle del pago: 805,20€

Pago 100% seguro



## MI PAGO WALLET

**MiPago Wallet** es una aplicación en el teléfono móvil que proporciona a las Administraciones Públicas Vascas adheridas a la pasarela de pagos Mi Pago la posibilidad de canalizar pagos recurrentes. Esta herramienta permite el pago a través de la lectura del código de barras o del código QR del recibo. Se trata de un monedero digital en el teléfono móvil que ofrece a la persona usuaria la posibilidad de realizar, de manera segura, tanto pagos recurrentes como pagos ocasionales relacionados con una **Administración Pública vasca adherida al sistema**. El usuario o usuaria solo tendrá que registrarse y realizar un proceso de vinculación de una tarjeta de crédito o débito, pero en adelante no tendrá necesidad de tener que pasar de nuevo la tarjeta. Queda registrado y no tiene que volver a incluir sus datos, generándose un token o pseudónimo que queda encriptado en MiPago Wallet. Es sencillo y rápido, basta con pulsar un botón en el móvil, lo que le convierte en un medio de pago ideal para abonos habituales tanto en la web como en el móvil.

https://www.euskadi.eus/ - Pasarela de Pagos de la Administración Vasca - Internet Explorer

Selección de la entidad financiera a través de la cual desea realizar el pago

**kutxabank** Kutxabank (BBK, Vital, Kutxa)

En caso contrario puede realizar el pago a través de los siguientes sistemas

**bizum** Bizum

**mipago WALLET** MiPago Wallet

**VISA MasterCard Maestro** Tarjeta otras entidades (TPV)

Pago en ventanilla de la administración (Solo Personal del sector público de los órganos de recaudación)

< VOLVER AL LISTADO DE PAGOS

ACCEDER A BIZUM >

**mipago**  
PASARELA DE PAGOS DE LA ADMINISTRACIÓN VASCA

eu | en | es

REALIZAR PAGO SOLICITAR JUSTIFICANTE CONTACTO ACERCA DE

Selección Modo de Pago Selección Entidad Financiera

Revise los pagos y seleccione la Entidad Financiera en la que desea realizar el pago.

**Listado de pagos**

Emisor	Recibo	Importe €	Detalle
UPV-EHU	ABONO TASAS PRIMERO Y SEGUNDO CICLO	86,33 €	





Esteees unejemplodejustificante de pago:

Internet bidez ordaindu izanaren agiria  
Justificante de pago de recibo por Internet

<b>Igorlearen deskribapena</b> Descripción del Emisor	UPV EHU
<b>Ordainagiriaren deskribapena</b> Descripción del Recibo	Lehenago eta bigarren zikloen tasen ordainketa Abono de tasas de primer y segundo ciclo
<b>EZO - Erreferentzia Zenbaki Osoa</b> NRC - Número de Referencia Completo	16468972556407E13C7DF
<b>Diru-sarreraren eguna eta ordua</b> Fecha y hora del ingreso	10/03/2022 [08:27:35]
<b>Erakunde Kodea</b> Código de Entidad	9999
<b>Bulego Kodea</b> Codigo de Oficina	0001
<b>Izena eta Daturak</b> Apellidos y Nombre	APELLIDO0830058 APELLIDO2, NOMBRE
<b>NAN</b> DNI	
<b>Helbidea</b> Dirección	
<b>Lurraldea</b> Provincia	
<b>Udalerrria</b> Municipio	
<b>Posta Kodea</b> Codigo Postal	

Dokumentu hau ordainketaren egiaztagiria da eta zordunari ordaintzeko betekizuna kentzen dio, bertan adierazizako data eta kopuruarengatik. Este documento constituye justificante de pago y libera al deudor de su obligación de pago desde la fecha y por el importe señalados.

Para obtener tu resguardo de matrícula pulsa **VOLVER AL ORIGEN** y volverás a **RESUMEN**:

SARBIDEA

Esta matrícula es DEFINITIVA

**Evaluación para el Acceso a la Universidad (EAU)**  
Convocatoria: Ordinaria 2022  
Idioma de la prueba: Castellano

**FASE DE ACCESO**

- Historia de España
- Lengua Castellana y Literatura II
- Lengua Vasca y Literatura II
- Asignatura de Modalidad de Bachiller Matemáticas II
- Primera Lengua Extranjera II Inglés

**FASE DE ADMISIÓN**

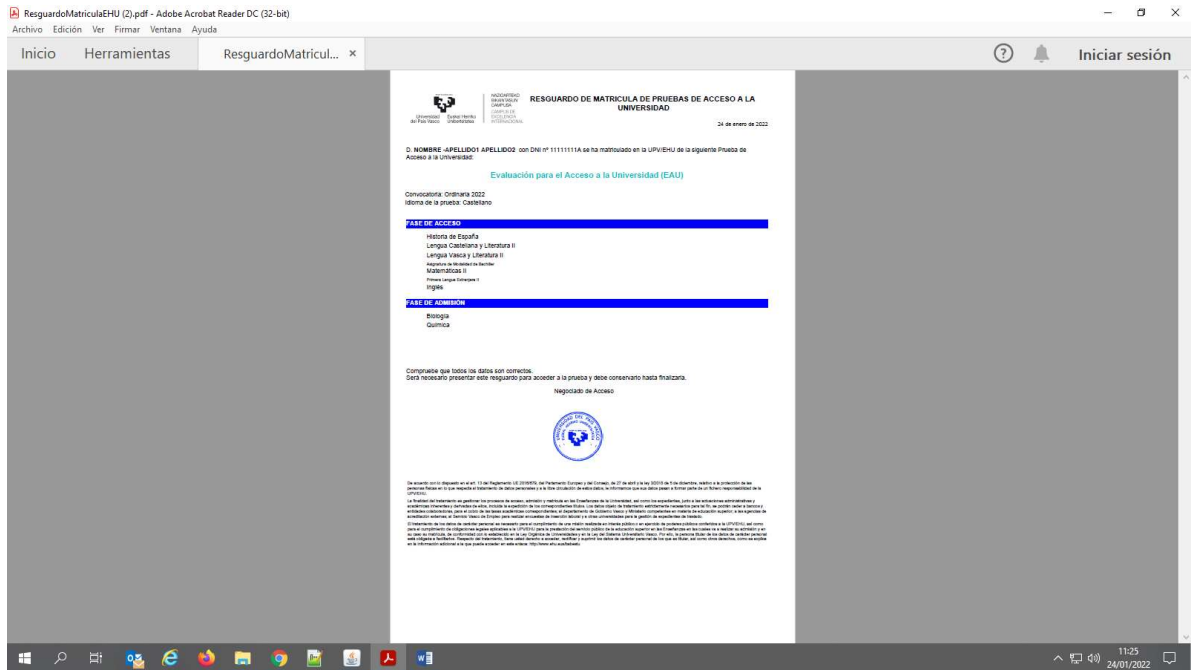
- Biología
- Química

**MODIFICAR**

**RESGUARDO**



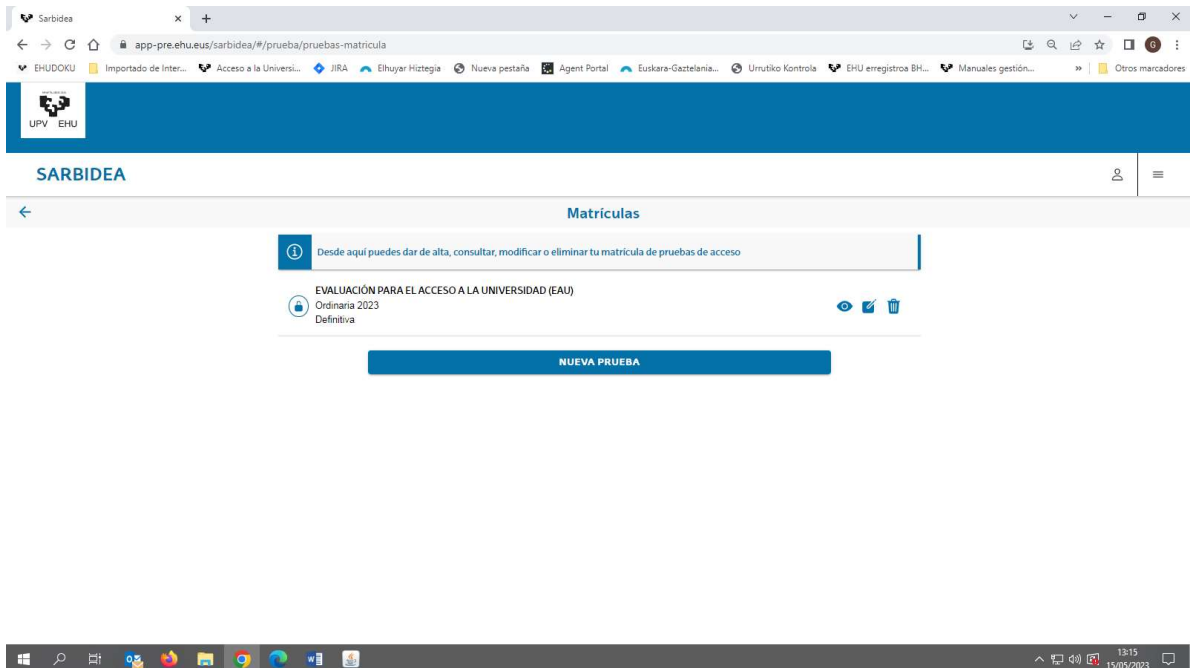
Pulsando RESGUARDO, bajarás un pdf contu resguardo. En el ordenador de mesa se puede ver así:



Y de esta manera habrás finalizado tu matrícula.

**IMPORTANTE: Recuerda que, para que sea válida, es imprescindible que completes tu matrícula dentro del plazo establecido para ello, incluido el pago.**

Si volvieras a entrar a la pantalla marco de pruebas de acceso, visualizarías la matrícula que acabas de realizar:



**RECUERDA QUE ES IMPRESCINDIBLE QUE LLEVES EL RESGUARDO DE MATRÍCULA AL AULA DONDE TE EXAMINES DEL PRIMER EJERCICIO**