
**Nahitaezko
praktikak
Ikaslearen
gidaliburua**

Aurkibidea

Orrialdea

1. DOKUMENTUAREN HISTORIKOA	3
2. AURKIBIDEA	3
3. IKASTURTEAK - IKASTEGIAK	4
4. IKASTEGIAREN DATUAK	4
5. ALBISTEAK – OHARRAK	5
6. AURRE-HAUTAKETA	5
7. AUTOPRACTICUMA	8
8. ESLEIPENAK	10
9. MINTEGIETAKO TUTORETZAK	11
10. EBALUAZIO-MEMORIA	11
11. PRAKTIKEN EGIAZTAGIRIA	13
12. IKASTEGIAREN ARAUDIA	13

1. DOKUMENTUAREN HISTORIKOA

Bertsioa	Data	Egilea	Iruzkinak
0	2010/01/20	Ainhoa Uzkudun	Zirriborroa

2. AURKIBIDEA

Dokumentu honetan, practicum kudeaketa-modulu berriak ikasle gisa identifikatzen diren erabiltzaileei eskainiko dizkien aukerak deskribatuko dira.

Ikasleek GAUR aplikazioaren erabiltzaile gisa jardungo dute. GAUREn sartzen direnean, "PRO Ikaslea" profil berri bat erakutsiko zaie. Aukera hori sakatuta, orrialde bat agertuko da, besteak beste "Nahitaezko praktikak" esteka erakutsiko duen menu batekin.

Esteka hori sakatuta, beste leiho bat irekiko da, nahitaezko praktiken kudeaketari atxikitako moduluari dagokiona.

Ikastegiaren eta ikasturtearen hautapena

Hautatu zein ikastegirekin lan egin nahi duzun eta zein ikasturtetan

Hautatu ikastegia

Ikasturtea	Egoera
>> 2010/11	Irekita

Pantaila horretan, zer ikastegi eta ikasturte akademikorekin lan egin nahi den aukeratu behar da. Ikasturte akademikoa aukeratutakoan, aplikazioak hemen behekoaren antzeko beste pantaila bat irekiko du:

Nahitaezko praktikak	Abisuak - Albisteak	
Ikasturteak - ikastegiak	<i>Bistaratu ikastegiko arduradunak argitaratutako albisteak</i>	
Ikastegiko datuak	Albisteko testua	Sartzeko URLa
Albisteak - abisuak	Ez dago daturik	
Aurrehautapena		
Autopracticuma		
Adjudikazioak		
Tutoretzak Mintegiak		
Ebaluazio Memoria		
Praktikak egin izanaren ziurtag		
Ikastegiko araudia		

3. IKASTURTEAK - IKASTEGIAK

Aukera honen bidez, beste ikastegi edo/eta ikasturte batzuetara sartzeko bidea ematen du aplikazioak. Menuan aukera hau sakatuta, modulura sartzean erakusten duen pantaila bera bistaratuko du aplikazioak.

Nahitaezko praktikak	Ikastegiaren eta ikasturtearen hautapena	
Ikasturteak - ikastegiak	<i>Hautatu zein ikastegirekin lan egin nahi duzun eta zein ikasturtetan</i>	
Ikastegiko datuak	Hautatu ikastegia 254 Donostiako Irakasleen Unibertsitate Eskola	
Albisteak - abisuak	Ikasturtea	Egoera
Aurrehautapena	>> 2010/11	Irekita
Autopracticuma		
Adjudikazioak		
Tutoretzak Mintegiak		
Ebaluazio Memoria		
Praktikak egin izanaren ziurtag		
Ikastegiko araudia		

4. IKASTEGIAREN DATUAK

Menuko aukera hau sakatuz, ikastegiaren arduradunak nahitaezko praktiken kudeaketari buruz erantsitako deskribapen bat erakusten du aplikazioak.

Nahitaezko praktikak	Zentroaren datuak	
Ikasturteak - ikastegiak		
Ikastegiko datuak	Donostiako Irakasle Eskola	
Albisteak - abisuak		
Aurrehautapena		
Autopracticuma		
Adjudikazioak		
Tutoretzak Mintegiak		
Ebaluazio Memoria		
Praktikak egin izanaren ziurtag		
Ikastegiko araudia		

5. ALBISTEAK – OHARRAK

Menuko aukera hau hautatuta, ikastegi horretako arduradunak sisteman argitaratutako albisteak edo oharrak erakutsiko ditu aplikazioak (ikasleak bistaratzeko moduan).

Nahitaezko praktikak	Abisuak - Albisteak	
Ikasturteak - ikastegiak		
Ikastegiko datuak		
Albisteak - abisuak	<i>Bistaratu ikastegiko arduradunak argitaratutako albisteak</i>	
Aurrehautapena	Albisteko testua	Sartzeko URLa
Autopracticuma	Ez dago daturik	
Adjudikazioak		
Tutoretzak Mintegiak		
Ebaluazio Memoria		
Praktikak egin izanaren ziurtag		
Ikastegiko araudia		

6. AURRE-HAUTAKETA

Aplikazioak aurre-hautaketa kudeatzeko aukera ematen du. Ikastegiak aurre-hautaketa kudeatzeko moduan markatutako planak-irakasgaiak erakutsiko zaizkio aukera honetara lehen aldiz jotzen duen ikasleari.

Nahitaezko praktikak	Praktiken - egonaldien aurrehautapena		
Ikasturteak - ikastegiak			
Ikastegiko datuak			
Albisteak - abisuak			
Aurrehautapena	<i>Hautatu izen-ematea egiteko plana irakasgaia</i>		
Autopracticuma	Plana - Irakasgaia	Izena emateko epea	Izen-ematearen amaiera-data
Adjudikazioak	>> Heziketa Bereziko Irakaslea-Practicuma II	2011/03/01 - 2011/03/09	2011/03/08
Tutoretzak Mintegiak			
Ebaluazio Memoria			
Praktikak egin izanaren ziurtag			
Ikastegiko araudia			

Ikasleak zer praktikari buruzko aurre-hautaketa egin nahi duen aukeratu behar du. Irakasgai bat sakatutakoan, ikasleak irakasgai praktiko horretan edo horri atxikitako irakasgai gidarian izena emanda dagoela egiaztatuko da (eta ez daukala gaindituta). Pantailan, irakasgai bakoitzerako aurre-hautaketa zer garaitan egin daitekeen adierazten da, baita aurre-hautaketarako epearen amaiera-data ere, baten bat amaituta egonez gero.

Nahitaezko praktikak
Ikasturteak - ikastegiak
Ikastegiko datuak
Albisteak - abisuak
Aurrehautapena
Autopracticuma
Adjudikazioak
Tutoretzak Mintegiak
Ebaluazio Memoria
Praktikak egin izanaren ziurtag
Ikastegiko araudia

Praktiken - egonaldien aurrehautapena

Hautatu izen-ematea egiteko plana irakasgaia

Plana - Irakasgaia	Izena emateko epea	Izen-ematearen amaiera-data
>> Heziketa Bereziko Irakaslea-Practicuma II	2011/03/01 - 2011/03/09	2011/03/08

Planen-irakasgairen baten aurre-hautaketa egiteko modurik izanez gero, honako kasu hauek gerta daitezke:

a. Ikastegiak nahitaezko espezialitateak kudeatzen baditu

Kasu honetan, aplikazioak espezialitateen zerrenda erakutsiko du, eta horietara sartzeko aukera eman edo ukatuko du, ikaslearen egoeraren arabera.

- Ikasleak eginda baditu nahitaezko espezialitate guztietako praktikak (tituluko ikasketetan zehar), horietako edozeinetako praktikak aukeratu ahal izango ditu.
- Artean egin gabeko espezialitateren bat gelditzen bazaio, ezingo du aukeratu dagoeneko esleitua duen nahitaezko espezialitate bateko praktikarik.

b. Ikastegiak nahitaezko espezialitaterik kudeatzen ez badu

Izena eman dezakeen praktiken zerrenda erakusten da, zuzenean.

Hemen beheko irudi honetan agertzen da aplikazioak nolako pantaila erakutsiko duen planak-irakasgaiak espezialitate atxikirik izanez gero.

Preselección de prácticas - estancias

Listado de las especialidades asociadas al plan

¿Tiene intención de convalidar la práctica?

Sí No

Situación especial que pueda afectar a la realización de la práctica

Guardar

Especialidad	Cumplim. Obligatorio	Núm. Prácticas
>> Especialidad 2 Primaria Practicum II	Si	2
Especialidad Primaria Practicum II	Si	5

Finalizar Preinscripción

Volver

Goiko aldean, aurre-hautaketari dagozkion datu orokorrak agertzen dira, eta taulan, espezialitateak, honako datu hauekin:

- Espezialitatearen izena
- Nahitaezkoa den
- Eskaintzen diren praktiken kopurua

Ilara bakoitzean, ikasleak horietan izena emateko modurik badu, botoi bat (>>) agertuko da; botoi horrek espezialitateari atxikitako praktiken zerrenda erakutsiko du, eta aukera emango du praktikei eman nahi zaien lehentasunezko ordena markatzeko. Planak-irakasgaiak espezialitaterik kudeatzen ez badu, plan-irakasgai horri atxikitako praktiken eskaintza erakutsiko da, zuzenean.

Ordena	Enpresa	Unitatea	Espezialitatea	Herria	Praktiken izenburua	Plaza kop.	Hizkuntza	Adj. plaza kop.
10	CEP OROKIETA LHI			Zarautz	practicum II - H. BEREZIA	2	Euskara	0
	CPEIPS AXULAR LIZEOA HL...			Donostia	H. Berezia - PII	2	Euskara	1
3	CEP AMARA-BERRI LHI			Donostia	H. Berezia - PII	4	Euskara	3
	CPEIPS ORERETA HLBHIP			Errenteria	H. Berezia - PII	2	Euskara	1
7	CEP ELIZATXO IKASTOLA LHI			Hernani	H. Berezia - PII	2	Euskara	1
5	CEP LANGILE IKASTOLA LHI			Hernani	H. Berezia - PII	2	Euskara	1
	CEP TALAIA LHI			Hondarribia	H. Berezia - PII	3	Euskara	1
	CEP TXINGUDI-IRUNGO IKA...			Irun	H. Berezia - PII	2	Euskara	1
	CPEI IRURA IKASTOLA HIP			Irura	H. Berezia - PII	2	Euskara	1
	CPEIPS LA SALLE-SAN JOSE...			Zarautz	H. Berezia - PII	2	Euskara	1
8	CEP CATALINA DE ERAUSO ...			Donostia	Educacion especial - PII	1	Gaztelania	0

Adibide bat agertzen da goiko pantailan. Praktiken zerrenda ikusten da, eta, ezkerrean, horiei eman nahi zaien lehentasuna marka daiteke. Aplikazioak desaktibatuta erakusten ditu dagoeneko erabilitako lehentasunezko balioak, eta ikastegiko arduradunak baimendutako gehieneko mailarainoko aukera egin ahal izango da.

Aukera egin eta gordetakoan, "Aurre-hautaketa amaitu" sakatu beharko da, hasierako pantailan. **Aurretiko izen-ematea amaitu** sakatuta, sistemak aurre-hautaketaren laburpena erakutsiko du: datu orokorrak eta egindako aukerak. Amaitzeko, "Berretsi" sakatu behar da.

Nahitaezko praktikak

- Ikasturteak - ikastegiak
- Ikastegiko datuak
- Albisteak - abisuak
- Aurrehautapena**
- Autopracticuma
- Adjudikazioak
- Tutoretzak Mintegiak
- Ebaluazio Memoria
- Praktikak egin izanaren ziurtag
- Ikastegiko araudia

Praktiken - egonaldien aurrehautapena

Plana - Irakasgaia:

Izen-ematearen amaiera-data:

Praktika baliozkotzeko asmoa al duzu?:

Praktika egiteko eragina izan dezakeen egoera berezia:

Orde...	Enpresa	Unitatea / Atala	Praktika	Herria	Probintzia	Hizkuntza
1	CEP IMAZ BER...		H. Berezia - PII	Altzo	Gipuzkoa	Euskara
2	Aspace		H. Berezia - PII	Donostia	Gipuzkoa	Euskara
3	CEP AMARA-BE...		H. Berezia - PII	Donostia	Gipuzkoa	Euskara
4	CEP AMASSOR...		H. Berezia - PII	Donostia	Gipuzkoa	Euskara
5	CEP LANGILE I...		H. Berezia - PII	Hernani	Gipuzkoa	Euskara
6	CEP GANDASE...		H. Berezia - PII	Galdakao	Bizkaia	Euskara
7	CEP ELIZATXO ...		H. Berezia - PII	Hernani	Gipuzkoa	Euskara
8	CEP CATALINA ...		Educacion especial - PII	Donostia	Gipuzkoa	Gaztelania
9	CEP P. GARAIK...		H. Berezia - PII	Antzuola	Gipuzkoa	Euskara
10	CEP OROKIETA...		practicum II - H. BEREZIA	Zarautz	Gipuzkoa	Euskara

Atzera Inprim.

Inprimatu botoia sakatuta, pdf dokumentu bat eskura daiteke, pantailan agertzen diren datu guztiak biltzen dituena.

Aurre-hautaketa amaituz gero, ezingo da aldaketarik egin.

7. AUTOPRACTICUMA

Menuko aukera honen bidez, ikasleek beren kabuz bilatutako praktikei buruzko datuak sar ditzakete. Horretarako, ikastegiko arduradunak baimendu egin behar du kudeatutako planetan-irakasgaietan autopracticumak sartzeko aukera. Hala, ikasleak menuko aukera hau sakatzen duenean, autopracticuma sartzeko aukera dagoen planen-irakasgaien zerrenda ikusiko du.

Nahitaezko praktikak

- Ikasturteak - ikastegiak
- Ikastegiko datuak
- Albisteak - abisuak
- Aurrehautapena
- Autopracticuma**
- Adjudikazioak
- Tutoretzak Mintegiak
- Ebaluazio Memoria
- Praktikak egin izanaren ziurtag
- Ikastegiko araudia

Autopracticuma

Autopracticuma berrta daitekeen planen - irakasgaien zerrenda

Plana - Irakasgaia

>> Heziketa Bereziko Irakaslea
Practicuma II

Plan-irakasgai bat hautatutakoan (>> botoia), autopracticumen zerrenda agertuko da, baita ikasleak horien egoerari buruz sisteman adierazitako xehetasunak ere.

Nahitaezko praktikak

- Ikasturteak - ikastegiak
- Ikastegiko datuak
- Albisteak - abisuak
- Aurrehautapena
- Autopracticuma**
- Adjudikazioak
- Tutoretzak Mintegiak
- Ebaluazio Memoria
- Praktikak egin izanaren ziurtag
- Ikastegiko araudia

Autopracticuma

Txertatutako autopracticumaren eskaintzaren zerrenda

Egoera	Irakasgaia	Zentroa - Enpresa	Harremaneta... telefonoa	Harremaneta... pertsona	Herria
>> Balidatzeko zain	Practicuma II	CEP GANDASEGI LHI	944570922	rosa	Galdakao

[Berria](#) [Atzera](#)

Hainbat autorpracticum sartu ahal izango dira. Nolanahi ere, ikastegiko arduradunak baliozkotu edo baliogabetu beharko ditu autopracticum bat baliozkotzeak ikasleak txertatutako praktika esleitzea dakar.

Nahitaezko praktikak



- Ikasturteak - ikastegiak
- Ikastegiko datuak
- Albisteak - abisuak
- Aurrehautapena
- Autopracticuma**
- Adjudikazioak
- Tutoretzak Mintegiak
- Ebaluazio Memoria
- Praktikak egin izanaren ziurtag
- Ikastegiko araudia

Autopracticuma

Egoera:

Irakasgaia:

Especialitatea:

Zentroa - Enpresa:  

Hautatu zerrendako enpresa bat. Ez baduzu enpresa aurkitzen, datu hauek bete


Zentroaren - enpresaren izena:

Unitatearen - atalaren izena:


* Harremanetarako telefonoa:


* Harremanetarako helb. el.

* Harremanetarako pertsona:

* Praktikaren izenburua: 

Egin beharreko lanak:

* Hasiera-data: 

* Amaiera-data: 

* Ordu kopurua:

Ordutegia:

Baliabide materialak:

Nahitaezko praktikak	
Ikasturteak - ikastegiak	
Ikastegiko datuak	
Albisteak - abisuak	
Aurrehautapena	
Autopracticuma	
Adjudikazioak	
Tutoretzak Mintegiak	
Ebaluazio Memoria	
Praktikak egin izanaren ziurtag	
Ikastegiko araudia	


Autopracticuma	
Egoera:	Balidatzeko zain
Irakasgaia:	Practicuma II
Especialitatea:	▼
Zentroa - Enpresa:	CEP GANDASEGI LHI
Unidad - Sección:	▼
Hautatu zerrendako enpresa bat. Ez baduzu enpresa aurkitzen, datu hauek bete	
Zentroaren - enpresaren izena:	Cep Gandasegi LHI
Unitatearen - atalaren izena:	
* Harremanetarako telefona:	944570922
* Harremanetarako helb. el.	rosa.gz@irakasle.net
* Harremanetarako pertsona:	rosa
* Praktikaren izenburua:	H. berezia - P2
Egin beharreko lanak:	
* Hasiera-data:	2011/02/01
* Amaiera-data:	2011/03/11
* Ordu kopurua:	150
Ordutegia:	9.00-12.00
Baliabide materialak:	

8. ESLEIPENAK

Menuko aukera honen bidez, esleituta dituen praktikak ikusi ahal izango ditu ikasleak; baita praktika horietako bakoitzerako izendatutako tutore/irakaslea (halakorik badu) eta kanpoko tutore/irakaslea ere.

Nahitaezko praktikak	
Ikasturteak - ikastegiak	
Ikastegiko datuak	
Albisteak - abisuak	
Aurrehautapena	
Autopracticuma	
Adjudikazioak	
Tutoretzak Mintegiak	
Ebaluazio Memoria	
Praktikak egin izanaren ziurtag	
Ikastegiko araudia	

Adjudikazioak							
Adjudikatutako praktiken - egonaldien zerrenda.							
	Zentroa - Enpresa	Irakasgaia	Probintzia	Herria	Irakasle tutorea	Kanpoko tutorea	Datak
>>	CEP GANDASEGI LHI	Practicuma II	Bizkaia	Galdakao			2011/02/01 - 2011/03/11

Esleitutako praktikei buruzko datu gehiago ikus daitezke, bakoitzari atxikitako  botoia sakatuta.

Nahitaezko praktikak	Adjudikazioaren datuak	
Ikasturteak - ikastegiak	<p style="text-align: center;"><i>Praktiketako datuak eta adjudikatutako tutoreak</i></p> <p>Zentroa - Enpresa: CEP GANDASEGI LHI</p> <p>Unitatea:</p> <p>Irakasgaia: Practicuma II</p> <p>Eremua - espezialitatea:</p> <p>Praktiken izenburua: H. Berezia - PII</p> <p>Egin beharreko lanak:</p> <p>Baliabide materialak:</p> <p>Probintzia: Bizkaia</p> <p>Herria: Galdakao</p> <p>Hizk.: Euskara</p> <p>Plaza kop.: 1</p> <p>Diru-laguntza:</p> <p>Eskakizunak:</p> <p>Irakasle tutorea:</p> <p>Kanpoko tutorea:</p> <p>Datak: 2011/02/01-2011/03/11</p>	
Ikastegiko datuak		
Albisteak - abisuak		
Aurrehautapena		
Autopracticuma		
Adjudikazioak		
Tutoretzak Mintegiak		
Ebaluazio Memoria		
Praktikak egin izanaren ziurtag		
Ikastegiko araudia		
		Atzera

9. MINTEGIETAKO TUTORETZAK

Programa honen bitartez, esleipenei atxikitako tutoretzak ikus daiteke (ikasleari erakustekoak).

Aukera hori sakatuta, lehenik eta behin, esleipenen zerrenda agertzen da.

Nahitaezko praktikak	Tutoretzak - Mintegiak												
Ikasturteak - ikastegiak	<p style="text-align: center;"><i>Adjudikazioen zerrenda turetzen - tutoretza bakoitzeko mintegiak bistaratu ahal izateko</i></p> <table border="1"> <thead> <tr> <th>Zentroa - Enpresa</th> <th>Irakasgaia</th> <th>Probintzia</th> <th>Herria</th> <th>Irakasle tutorea</th> <th>Kanpoko tutorea</th> </tr> </thead> <tbody> <tr> <td>>> CEP GANDASEGI LHI</td> <td>Practicuma II</td> <td>Bizkaia</td> <td>Galdakao</td> <td></td> <td></td> </tr> </tbody> </table>	Zentroa - Enpresa	Irakasgaia	Probintzia	Herria	Irakasle tutorea	Kanpoko tutorea	>> CEP GANDASEGI LHI	Practicuma II	Bizkaia	Galdakao		
Zentroa - Enpresa		Irakasgaia	Probintzia	Herria	Irakasle tutorea	Kanpoko tutorea							
>> CEP GANDASEGI LHI		Practicuma II	Bizkaia	Galdakao									
Ikastegiko datuak													
Albisteak - abisuak													
Aurrehautapena													
Autopracticuma													
Adjudikazioak													
Tutoretzak Mintegiak													
Ebaluazio Memoria													
Praktikak egin izanaren ziurtag													
Ikastegiko araudia													
		>>											

>> botoia sakatuta, ikasleari erakusteko tutoretzak agertuko dira.

Tutorías - Seminarios									
<i>Listado de las tutorías - seminarios asociados a la adjudicación</i>									
<table border="1"> <thead> <tr> <th>Fase</th> <th>Hito</th> <th>Fecha de ejecución</th> </tr> </thead> <tbody> <tr> <td>Inicial</td> <td></td> <td>11/01/2010</td> </tr> <tr> <td>Inicial</td> <td>tutoria insertada por tutor/a profesor/a</td> <td></td> </tr> </tbody> </table>	Fase	Hito	Fecha de ejecución	Inicial		11/01/2010	Inicial	tutoria insertada por tutor/a profesor/a	
Fase	Hito	Fecha de ejecución							
Inicial		11/01/2010							
Inicial	tutoria insertada por tutor/a profesor/a								
Volver									

10. EBALUAZIO-MEMORIA

Programa honen bidez, esleitutako praktika bakoitzaren ebaluazio-memoria kudeatu ahal izango du ikasleak. Menuan aukera hori sakatuta, esleipenen zerrenda bistaratuko du aplikazioak.

Nahitaezko praktikak

- Ikasturteak - ikastegiak
- Ikastegiko datuak
- Albisteak - abisuak
- Aurrehautapena
- Autopracticuma
- Adjudikazioak
- Tutoretzak Mintegiak
- Ebaluazio Memoria**
- Praktikak egin izanaren ziurtag
- Ikastegiko araudia

Ebaluazioak - Memoriak

Ebaluazioaren - memoriaren kudeaketari lotutako adjudikazioen zerrenda

Zentroa - Enpresa	Unitatea - Atala	Irakasgaia	Probintzia	Herria	Irakasle tutorea	Kanpoko tutorea	Datak
>> CEP GANDASEG...		Practicuma II	Bizkaia	Galdakao			2011/02/01 - 2011/03/11

Esleitutako praktika bakoitzari dagokion >> botoia sakatuta, hemen beheko honen antzeko pantaila bat agertuko da:

Nahitaezko praktikak

- Ikasturteak - ikastegiak
- Ikastegiko datuak
- Albisteak - abisuak
- Aurrehautapena
- Autopracticuma
- Adjudikazioak
- Tutoretzak Mintegiak
- Ebaluazio Memoria**
- Praktikak egin izanaren ziurtag
- Ikastegiko araudia

Ebaluazioak - Memoriak

Egonaldiko ebaluazioa edo memoria egiteko, ikastegiak ezarritako txantiloia erabili behar da:

Erantsi ebaluazio-dokumentua:

Hortik deskargatu ahal izango da ikastegiko arduradunak txertatutako memoria-txantiloia. Memoria sistemari atxikitzeko, botoia sakatu, eta atxiki nahi dugun dokumentua markatu behar da.

Evaluaciones - Memorias

Para realizar la evaluación o memoria de la estancia, debe utilizar la plantilla establecida por el centro:

[Descargar Plantilla](#)

Adjuntar documento de evaluación:

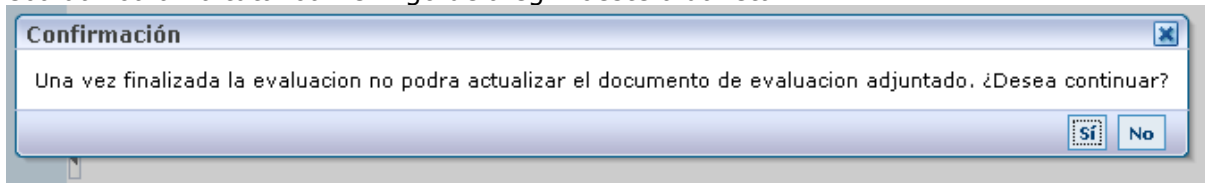
Ondoren, Gorde aukeratu behar da. Gorde aukera sakatuta, sistemak esleipenari atxikiko dio dokumentu hori (**gehienez ere kudea dezakeen bolumena: 8M**), eta honako honen antzeko pantaila bat bistaratuko du:

Adjuntar documento de evaluación:

uede descargar el documento de evaluación adjunto:
[Descargar documento de evaluación - memoria](#)

“Deskargatu Ebaluazioa – Memoria” estekaren bidez, sisteman kargatutako azken dokumentura iristeko aukera ematen du aplikazioak. Eta dokumentu hori eguneratu ere egin daiteke (beste dokumentu bat kargatu, eta Gorde sakatu). “Izen-ematea amaitu”

sakatutakoan, sistemak berrespenerako pantaila bat erakutsiko du, eta ohartaraziko du ebaluazioa amaitutakoan ezingo dela egin beste aldaketarik.



11. PRAKTIKEN EGIAZTAGIRIA

Menuko aukera honen bidez, honako honen antzeko pantaila bat erakutsiko du aplikazioak:

Nahitaezko praktikak		Praktikak egin izanaren ziurtagiri-eskaera				
Ikasturteak - ikastegiak						
Ikastegiko datuak						
Albisteak - abisuak						
Aurrehautapena						
Autopracticuma						
Adjudikazioak						
Tutoretzak Mintegiak						
Ebaluazio Memoria						
Praktikak egin izanaren ziurtag						
Ikastegiko araudia						

	Zentroa - Enpresa	Unitatea	Espezialitate... eremua	Irakasgaia	Herria	Probintzia
	CEP GANDASEGI LHI			Practicuma II	Galdakao	Bizkaia

Amaiera-data igarota duten esleipenak agertuko dira. Horietako bakoitzaren alboan "Eskatu" dioen botoi bat agertuko da. Botoi hori sakatuta, ikastegiko arduradunari egiaztatzea eskatzeko izapideak abiatuko dira, eta hark egiaztatzea egindakoan, kudeatuta dagoela markatuko du. Eskatu botoia agertuko da, baldin eta kudeaketa-prozesua martxan ez badago. Ikasleek itxitako egiaztagiria ere eskatu ahal izango dituzte.

12. IKASTEGIAREN ARAUDIA

Aukera honen bidez, ikastegiko arduradunak hala nahi izanez gero atxikitako esteka bat erakutsi dezake aplikazioak. Esteka horrek ikastegiak borondatezko praktiken kudeaketari buruz duen araudia edo prozedura deskribatzen duen webgunera igorriko du erabiltzailea.

