

# Lehen Hezkuntza

## 2021(e)ko abenduan lan mundutzeari buruzko txostena

	TAULAK INDIZEA	Orrialdeak
<b>I. atala. Deskribapena</b>		
I. Taula. Deskribapena (ikasle kopurua, emakume kopurua, batezbesteko adina, batezbesteko nota...)		1
II. Taula. Laneratzeari lotutako datuak		2
<b>II. atala. Enplegua</b>		
III. Taula. Landunen enpleguari buruzko datuak		4
IV. Taula. Landunen ogibideak		9

2018 (e)an EHU unibertsitatean ikasketak amaitu dituzten promozioa. Azterketa honetako datuak 2021ko azaroan eta abenduan telefono bidez egindako elkarrizketa pertsonal bidez (CATI) lortu dira. Zuzeneko erantzunen arabera emaitzak, haztatu gabe.

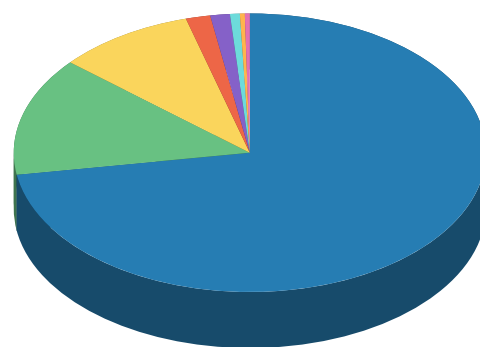
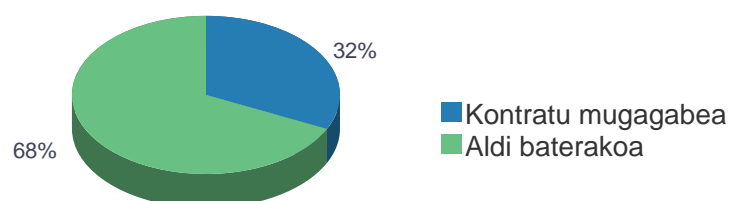
\*\*Datuak ez dira sexuaren arabera bereiziko gizonengandik edo emakumeengandik lortutako erantzun kopurua 5 baino gutxiago denean.

## I. Taula. TITULAZIOA - Promozioren deskribapena (ikasleen bolumena, emakumeen %, adina, batezbesteko nota...)

	PROMOZIOA									
	2009	2010	2011	2012	2013	2014	2015	2016	2017	2018
Amaitu duten pertsonen kop.	314	378	395	344	150	501	468	427	442	411
Emakumeen % (guztien aldean)	75%	81%	80%	76%	75%	73%	70%	67%	64%	62%
Batez besteko adina (ikasketak amaitzean).	25	26	25	26	28	25	24	24	24	24
Euskaraz ikasi dutenen %	76%	76%	78%	81%	80%	89%	96%	93%	91%	93%
Ikasketen batezbesteko iraupena (urteak)	4,1	4,0	3,9	4,0	4,1	3,9	3,8	3,9	4,0	4,0
Ikasketetako batezbesteko nota	7,2	7,3	7,4	7,5	7,3	7,9	7,8	7,8	7,8	7,7
<b>Inkestaren urtea</b>	<b>2013-II</b>	<b>2013-IV</b>	<b>2014-IV</b>	<b>2015-IV</b>	<b>2016-IV</b>	<b>2017-IV</b>	<b>2018-IV</b>	<b>2019-IV</b>	<b>2020-IV</b>	<b>2021-IV</b>
Jasotako erantzunak guztira	82%	80%	76%	74%	77%	76%	75%	73%	83%	73%
Elkarrizketatutako emakumeak	83%	81%	77%	72%	74%	77%	73%	73%	82%	75%
Elkarrizketatutako gizonak	81%	79%	71%	82%	84%	74%	79%	73%	84%	68%

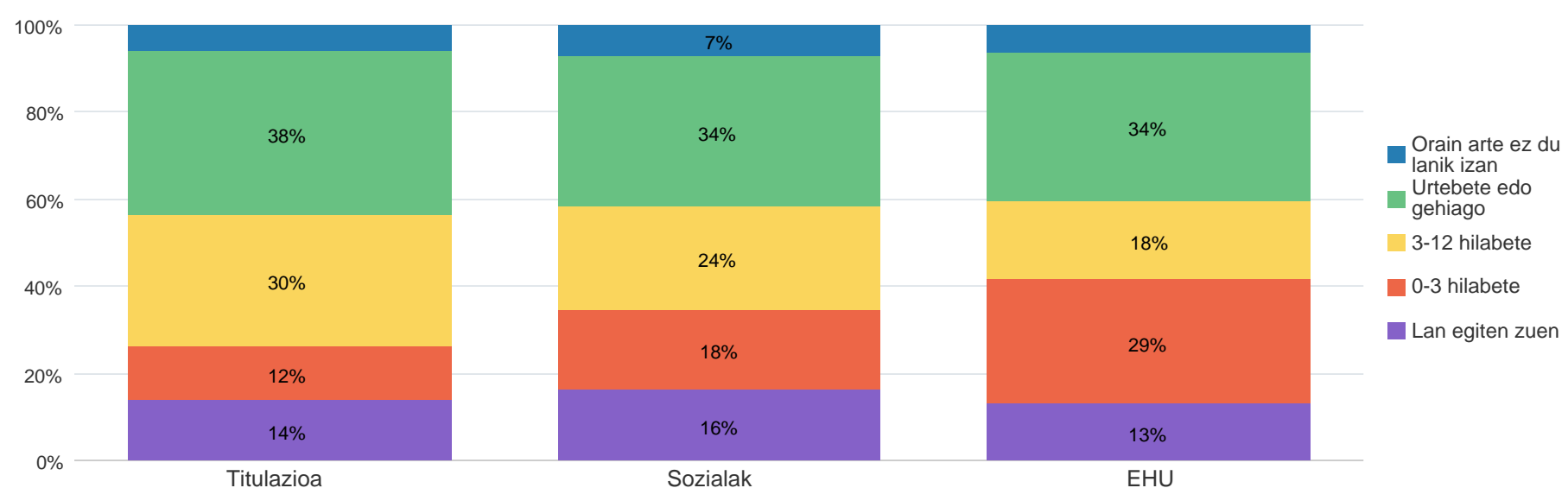
## TITULAZIOA – Enplegu egoera. 2018ko Promoziota 2021 IV hiruh.

## Besteren konturako lana

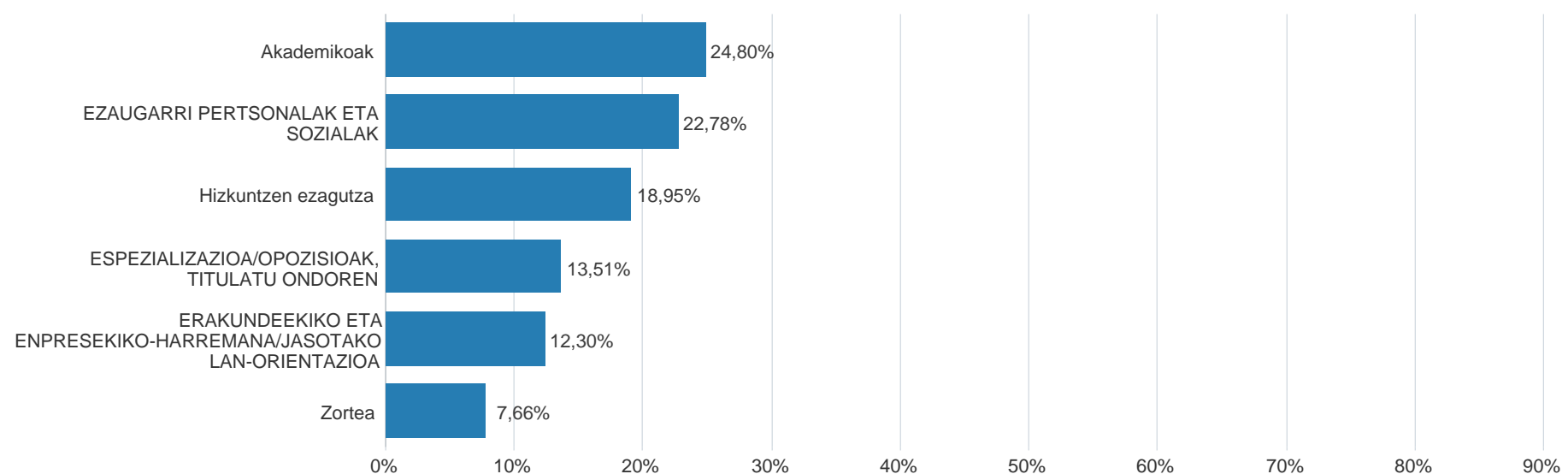


- 72,48%, Besteren konturako lana
- 13,76%, Langabezian (esperientziaduna)
- 9,40%, Ikasten jarraitzen du
- 1,68%, Langabezian (esperientziarik gabe), lehen enpleguaren bila
- 1,34%, Norberaren konturako lana (edo horretarako prozesuan)
- 0,67%, Beka, Pratika/ doktoratu aurreko eta atzeko kontratuak...
- 0,34%, Bazkide kooperatibista
- 0,34%, Ezgaitasuna, baliatzeintasuna, jubilatzea, pentsioduna

## Ikasketak amaitzetik lehendabiziko enplegua bilatu arteko denbora-tartea. (Biztanleria osoa).



## Lehen enplegua lortzeko garrantzitsutzat jotzen diren alderdiak (Lan-esperientziadun pertsonak)(Erantzun bat baino gehiago)



**AKADEMIKOAK:** Unibertsitatea, Titulua, Nazioarteko mugikortasun-programa, Gradu amaierako proiektua, espediente akademikoa

**ERAKUNDEEKIKO ETA ENPRESEKIKO-HARREMANA/JASOTAKO LAN-ORIENTAZIOA:** Aurreko lan-esperientzia, unibertsitateko kanpo-praktikak edo prestakuntza duala, prestakuntzan zehar, Beka/ praktika titulatu ondoren, lan-orientazio egokia jaso izana

**EZAUGARRI PERTSONALAK ETA SOZIALAK:** motibazioa; inizatiba; gaitasun pertsonalak, sozialak eta profesionalak; lan-elkarrizketa egokia; ezaugarri fisikoak: adina, bizi-lekua, espiritu ekintzaile edo sortzailea

**HIZKUNTZAK:** Hizkuntzen ezagutza (euskara eta gaztelania sartu gabe); euskara (EGA titulua)

**ESPEZIALIZAZIOA/OPOZISIOAK, TITULATU ONDOREN:** postgraduak, zeharkako-prestakuntza, LH / Profesionaltasun Ziurtagiri kursoak, oposizioak

## II. Taula TITULAZIOA - Laneratzeari lotutako datuak

	PROMOZIOA									
	2009	2010	2011	2012	2013	2014	2015	2016	2017	2018
Inkestaren urtea	2013-II	2013-IV	2014-IV	2015-IV	2016-IV	2017-IV	2018-IV	2019-IV	2020-IV	2021-IV
Jarduera-tasa	91%	93%	87%	96%	88%	96%	93%	93%	95%	90%
Enplegu tasa	61%	65%	67%	77%	67%	84%	88%	81%	83%	75%
Okupazio-tasa	67%	70%	78%	80%	76%	88%	94%	86%	87%	83%
Langabezia-tasa	33%	30%	22%	20%	24%	12%	6%	14%	13%	17%
Ikasketen amaieratik 1. enplegura arteko denbora (batez bestekoa hilabetetan) (a)+(b)	11	11	12	16	12	15	13	17	13	12
1. enplegua aurkitzeko denbora (batezbestekoa hilabetetan) (b)	7	8	9	13	7	10	6	11	7	7
Lan-esperientzia duten biztanle aktiboen %	82%	89%	92%	91%	85%	95%	99%	99%	97%	98%
<b>EMAKUMEAK</b>										
Jarduera-tasa	93%	93%	85%	96%	88%	96%	94%	94%	97%	91%
Enplegu-tasa	62%	67%	68%	77%	69%	87%	89%	82%	88%	74%
Okupazio-tasa	67%	73%	79%	80%	78%	90%	95%	87%	90%	82%
Langabezia-tasa	33%	27%	21%	20%	22%	10%	5%	13%	10%	18%
Ikasketen amaieratik 1. enplegura arteko denbora (batez bestekoa hilabetetan) (a)+(b)	11	11	11	17	13	15	13	17	13	12
1. enplegua aurkitzeko denbora (batezbestekoa hilabetetan) (b)	7	8	9	13	8	10	6	11	8	7
Lan-esperientziadun emakumezko biztanle aktiboen %	83%	90%	92%	92%	86%	95%	99%	99%	98%	98%

**JARDUERA TASA:** lan egiten duten pertsonen eta enplegurik izan ez arren bila ari diren eta lanean hasteko moduan dauden pertsonen %, (erantzunen) guztiaren aldean. Pertsona aktiboak pertsona landunak eta langabetuak dira.

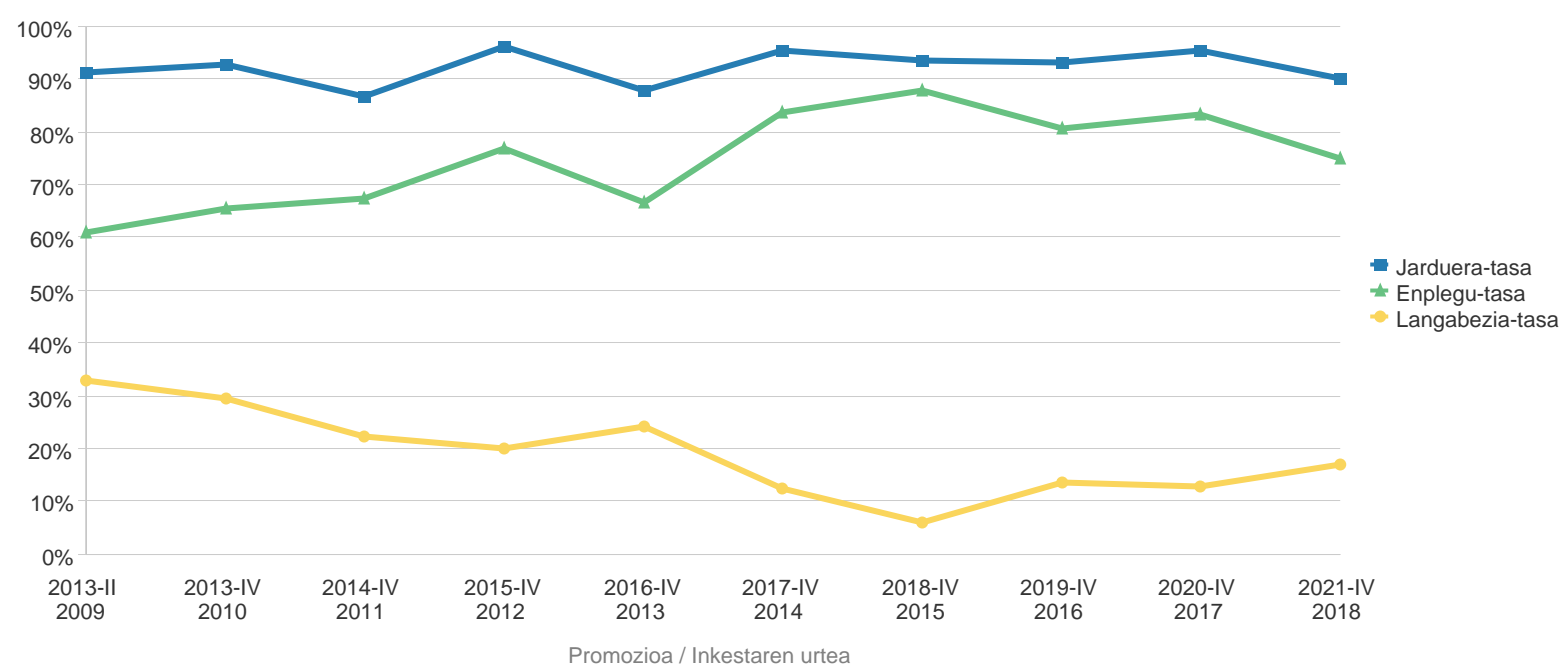
**ENPLEGU-TASA:** enplegu ordaindua duten edo beren kontura jarduten duten pertsonen %, (erantzunen) guztiaren aldean.

**LANGABEZIA TASA:** enplegu ordaindurik ez duten, lan bil ari diren eta lanerako moduan dauden pertsonen %, biztanle aktiboen guztiaren aldean.

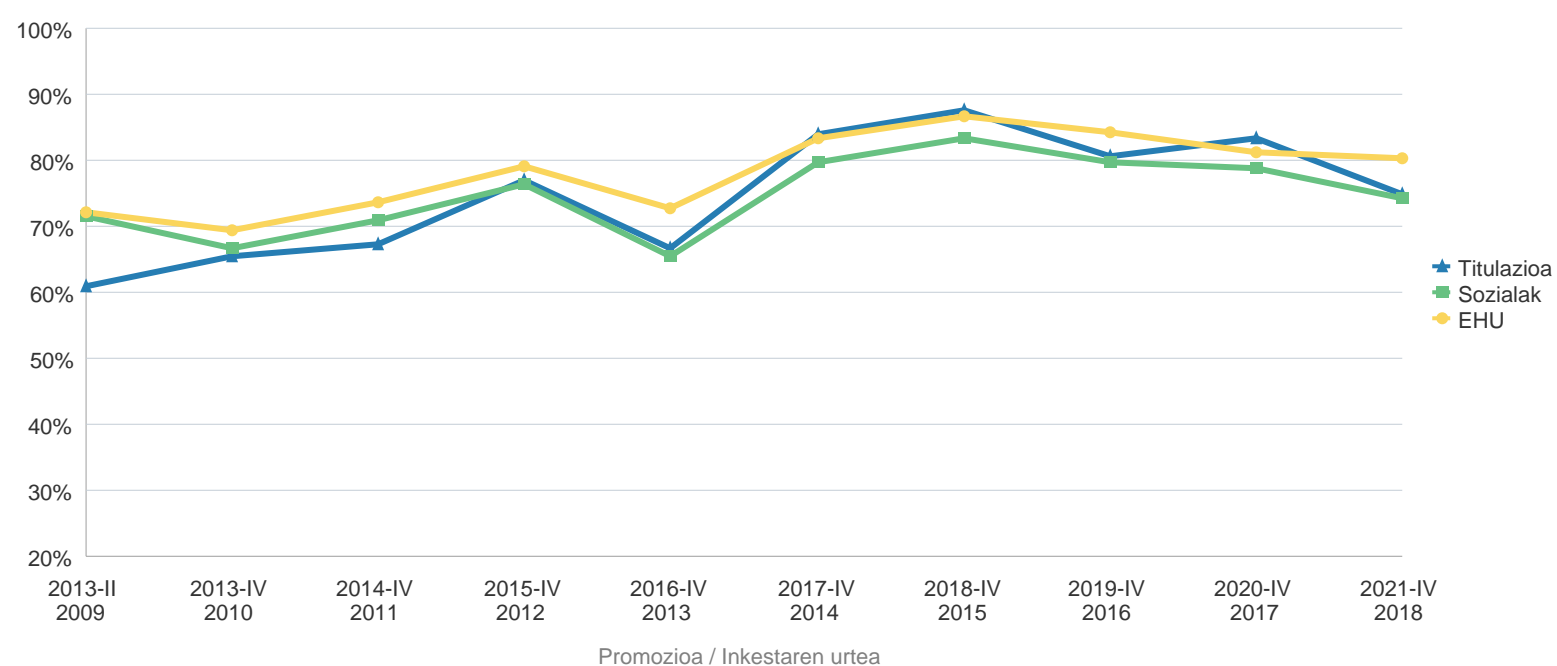
**OKUPAZIO TASA:** enplegu ordaindua duten edo beren kontura jarduten duten pertsonen %, biztanle aktiboen guztiaren aldean.

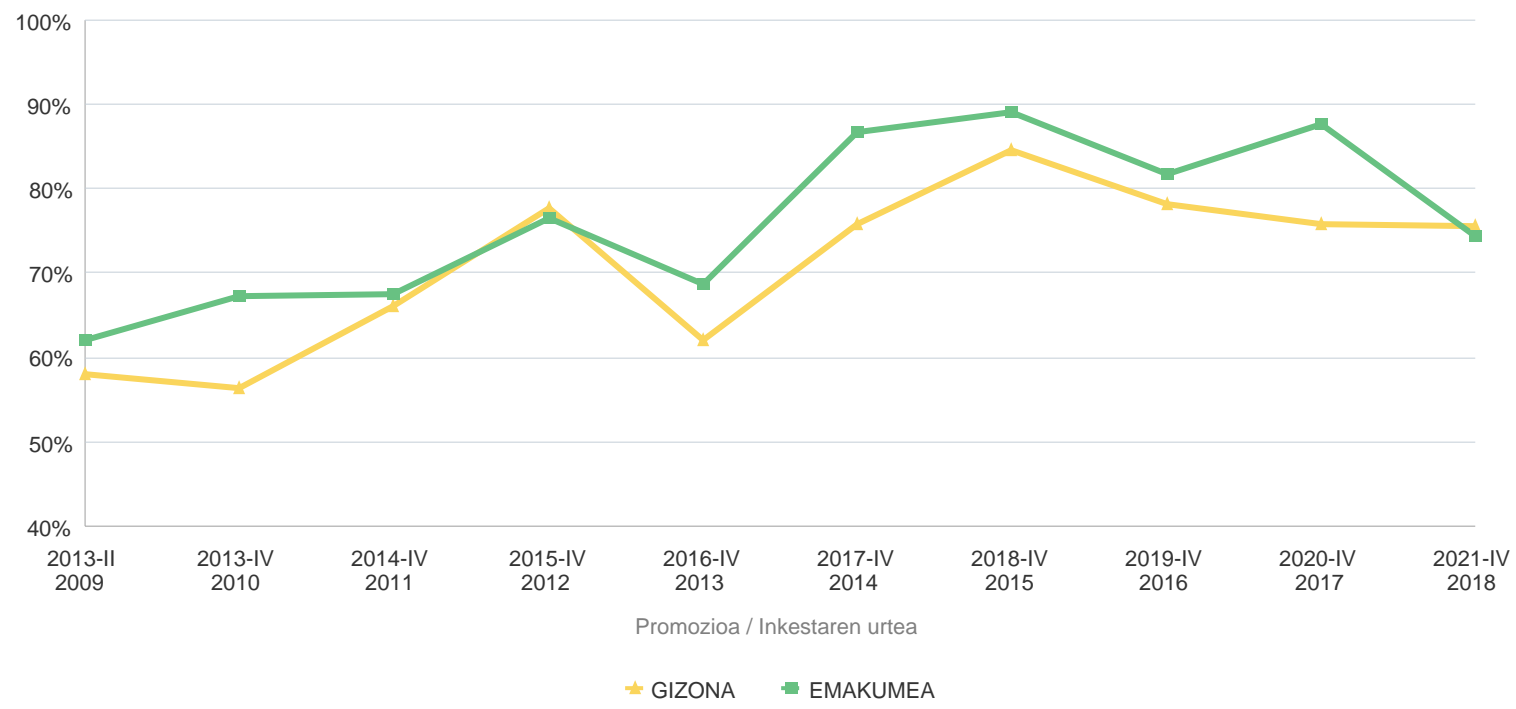
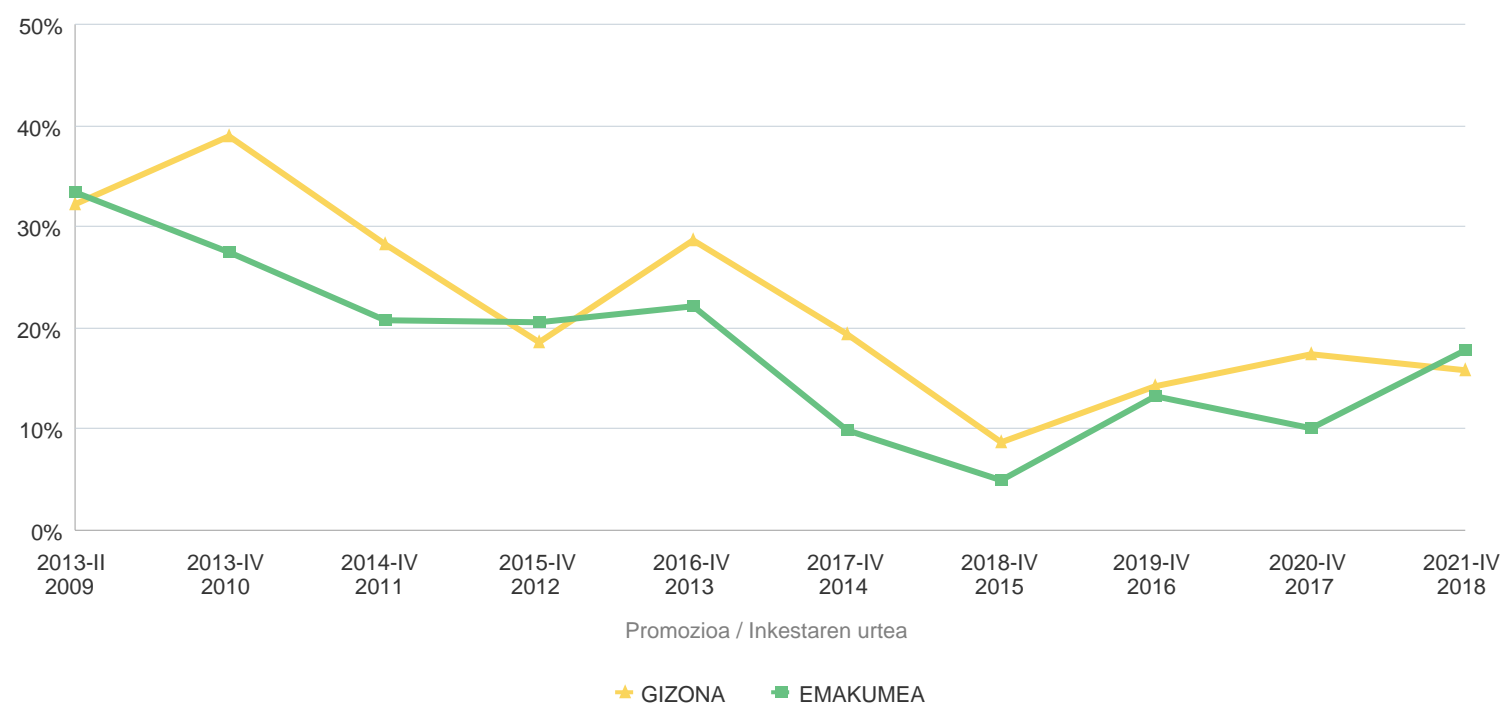
**LAN - ESPERIENTZIA DUEN BIZTANLERIA AKTIBOA (%):** Lanean dabilen edo lan - esperientzia duen pertsona kopurua, Biztanleria aktiboen aldean

## TITULAZIOA - Jarduera, Enplegu eta Langabezia tasak (BATEZ BESTEKO)



## Enplegu tasa TITULAZIOA, EZAGUTZA EREMUA, UNIBERTSITATEA



**TITULAZIOA - Enplegu tasa sexuaren arabera****TITULAZIOA - Langabezia tasa sexuaren arabera**

## III. Taula. TITULAZIOA - Landunen enpleguari buruzko datuak

	PROMOZIOA									
	2009	2010	2011	2012	2013	2014	2015	2016	2017	2018
Inkestaren urtea	2013-II	2013-IV	2014-IV	2015-IV	2016-IV	2017-IV	2018-IV	2019-IV	2020-IV	2021-IV
Goi Mahiako ikasketei egokitutako enplegua (zuzendaritza, unibertsitate-teknikaria eta laguntza-teknikaria)	81%	80%	67%	69%	78%	83%	85%	85%	84%	84%
Unibertsitate mailako prestakuntza behar da	67%				70%	71%	78%	79%		
Unibertsitate mailako funtzioak	62%				65%	70%	71%			
Ikasketekin lotuta (dezente edo asko)	65%	71%	56%	61%	68%	72%	73%	77%	78%	77%
Hileko batezbesteko soldata garbia (lanaldi osoan)	1.526€	1.513€	1.453€	1.434€	1.526€	1.529€	1.619€	1.699€	1.762€	1.743€
Lanaldi murriztua	40%	46%	55%	52%	59%	48%	50%	38%	39%	48%
Enplegu egonkorra/Enplegua, guztira	33%	38%	34%	28%	22%	30%	24%	42%	38%	34%
Soldatapeko finkoak / Soldatapekoak guztira (%)	30%	35%	31%	25%	21%	28%	23%	40%	36%	32%
Autonomoak/Biztanle landunak, guztira	3%	4%	5%	3%	2%	3%	1%	2%	3%	2%
Batezbesteko asebetetzea (batazbestekoa 0-10 eskalan)										
Betetzen diren funtzioak	7,7	7,9	7,8	7,8	7,9	8,1	8,0	8,3	8,4	8,2
Soldata	7,0	7,1	6,7	6,9	7,2	7,4	7,4	7,6	7,7	7,5
Lan-egonkortasuna (edo horren aukera)	6,0	6,1	6,0	6,1	6,3	6,7	6,5	7,1	6,9	6,6
Batesbesteko asebetetzea	7,0	7,1	6,9	6,9	7,1	7,4	7,3	7,4	7,4	7,2
<b>BIZT. GUZTIRA LANDUNAK (balioespena)</b>	<b>192</b>	<b>247</b>	<b>307</b>	<b>275</b>	<b>100</b>	<b>420</b>	<b>410</b>	<b>342</b>	<b>367</b>	<b>308</b>
<b>EMAKUMEEN ENPLEGUA</b>										
Goi Mahiako ikasketei egokitutako enplegua (zuzendaritza, unibertsitate-teknikaria eta laguntza-teknikaria)	83%	80%	68%	70%	77%	81%	86%	86%	86%	87%
Unibertsitate mailako prestakuntza behar da	70%				68%	70%	80%	80%		
Unibertsitate mailako funtzioak	67%				64%	68%	73%			
Ikasketekin lotuta (dezente edo asko)	68%	72%	59%	65%	69%	68%	76%	77%	81%	85%
Hileko batezbesteko soldata garbia (lanaldi osoan)	1.537€	1.494€	1.464€	1.404€	1.507€	1.536€	1.650€	1.687€	1.766€	1.744€
Lanaldi murriztua	39%	48%	56%	53%	59%	48%	49%	41%	39%	45%
Enplegu egonkorra/Enplegua, guztira	33%	38%	35%	24%	19%	36%	21%	44%	38%	34%
Soldatapeko finkoak / Soldatapekoak guztira (%)	30%	35%	31%	21%	19%	34%	19%	42%	37%	33%
Autonomoak/Biztanle landunak, guztira	4%		6%	4%	1%	2%	1%	2%	2%	1%
Batezbesteko asebetetzea (batazbestekoa 0-10 eskalan)										
Betetzen diren funtzioak	7,7	7,9	7,9	8,0	7,8	8,2	8,1	8,3	8,4	8,3
Soldata	7,1	7,0	6,9	7,0	7,0	7,4	7,4	7,5	7,6	7,7
Lan-egonkortasuna (edo horren aukera)	6,1	6,2	6,2	6,1	6,0	6,8	6,3	7,1	6,9	6,4
Batesbesteko asebetetzea	7,0	7,1	7,0	7,0	7,1	7,4	7,3	7,3	7,5	7,3
<b>EMAKUMEA LANDUNAK (balioespena)</b>	<b>147</b>	<b>207</b>	<b>227</b>	<b>209</b>	<b>77</b>	<b>318</b>	<b>292</b>	<b>234</b>	<b>248</b>	<b>190</b>

**IKASKETEI EGOKITUTAKO ENPLEGUA:** Goi mailako hezkuntzarekin lotutako enplegua duten pertsona landunen % (unibertsitatekoa edo goi mailako profesionala). CNO 2011ko epigrafe hauetan sailkatutako lanpostuak barne hartzen ditu: 1. Enpresen zuzendaritza eta kudeaketa, 2. Unibertsitateko titulazioei loturiko lanbideetako profesional zientifiko eta intelektualak eta 3. Laguntzarako teknikariak eta profesionalak.

**UNIBERTSITATE-PRESTAKUNTZAREN BEHARRA:** Duten lanpostua lortzeko unibertsitate mailako ikasketak ezinbestekoak dituzten pertsona landunen %.

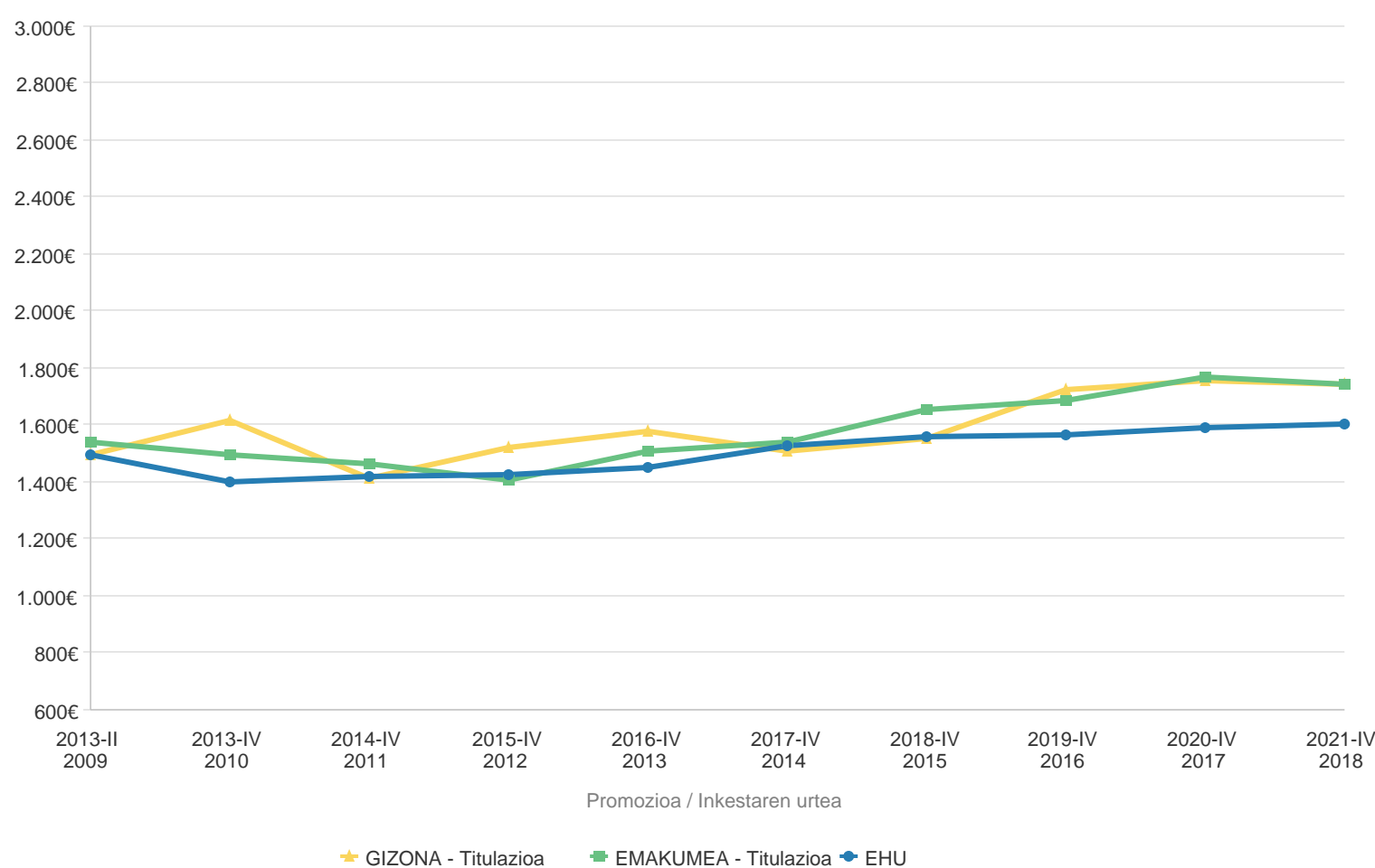
**UNIBERTSITATE MAILAKO FUNTZIOAK:** Unibertsitate mailako funtzioak (edo neurri handi batean parekagarriak direnak) dituzten lanpostuetan dauden pertsona landunen %, lanpostua eskuratzeko eskatzen den ikasketak-maila kontuan izan gabe.

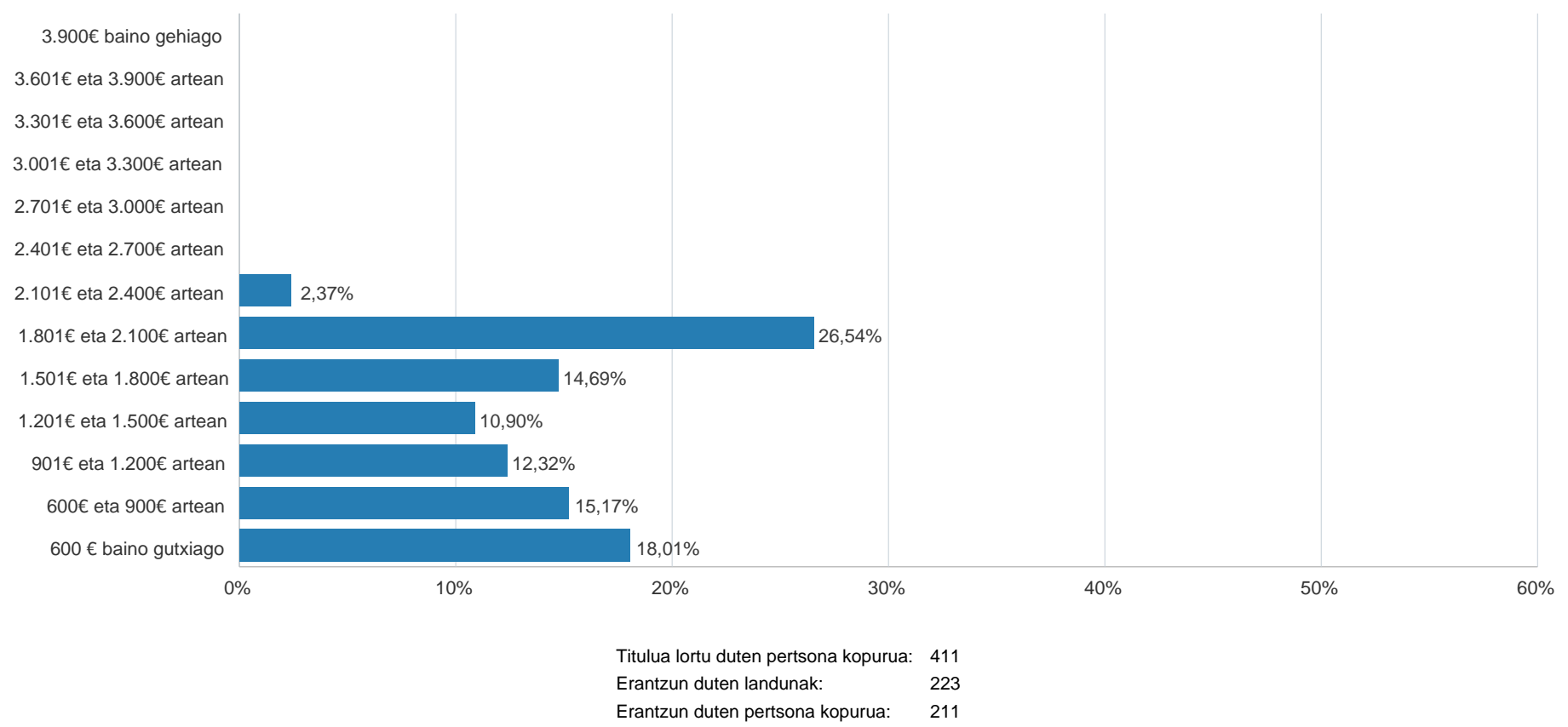
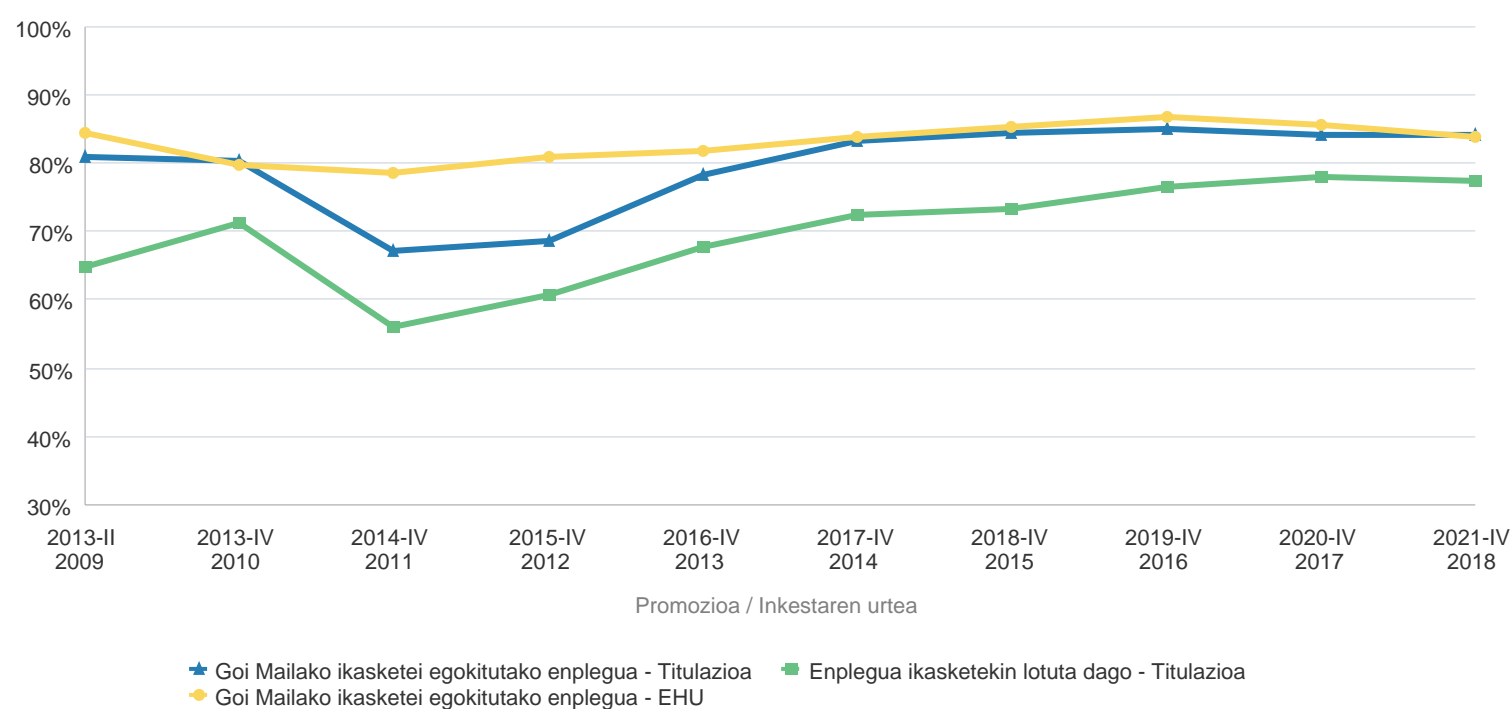
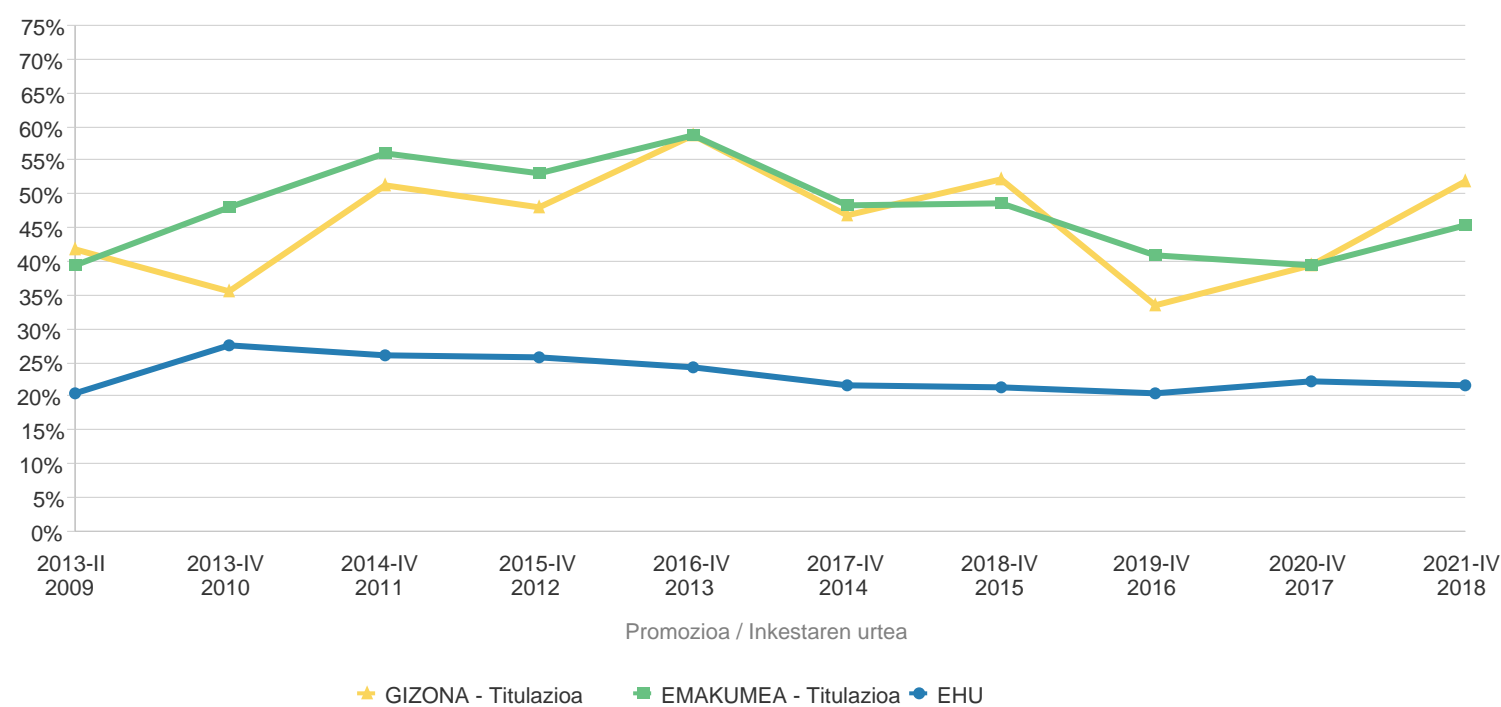
**BEREN IKASKETEKIN LOTUTA:** Duten lanak unibertsitatean egindako ikasketekin lotura DEZENTEA edo HANDIA duela uste duten pertsona landunen %.

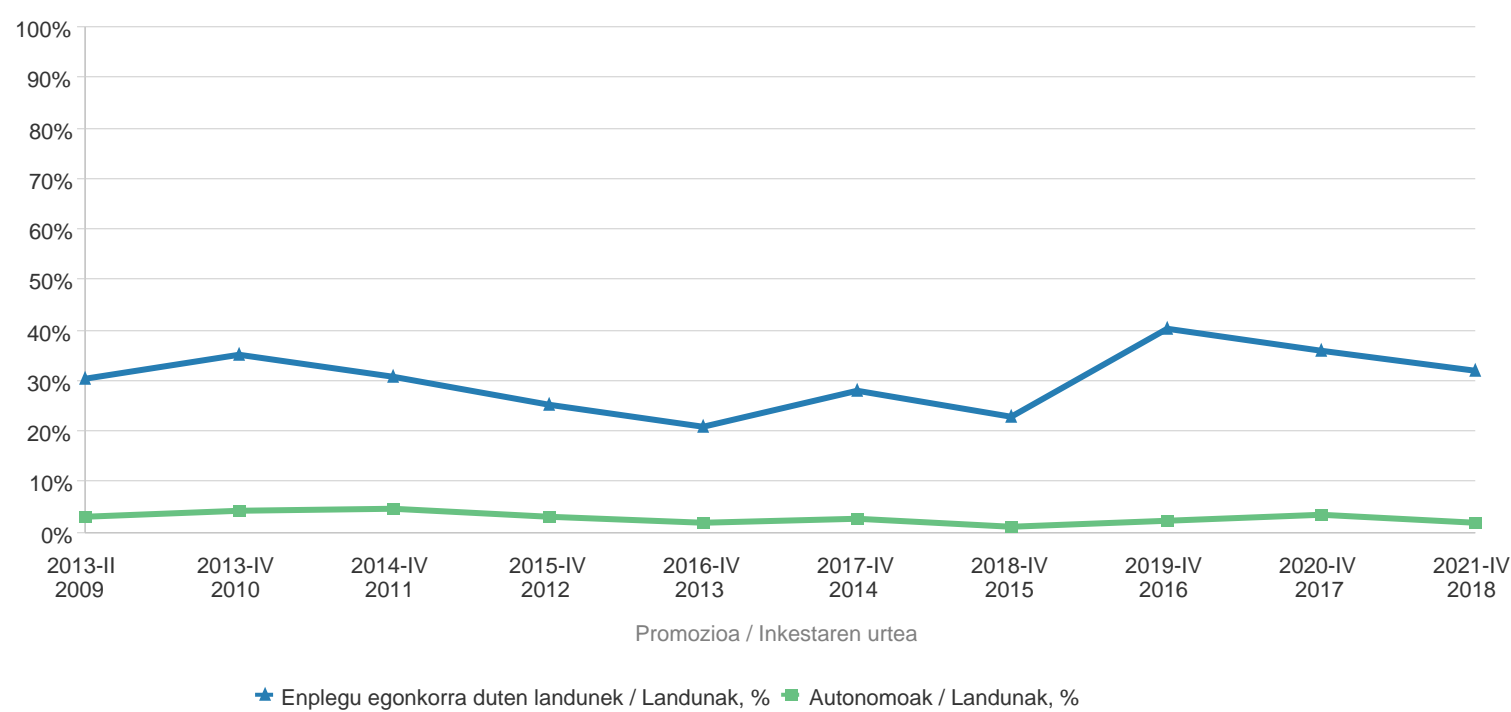
**ENPLEGU EGONKORRA:** Norberaren konturako landunen (autonomo edo enplegatzaile), kontratu mugagabea duten besteren konturako landunen edo kooperatibisten %.

**SOLDATAPEKOA EZ DEN BIZTANLERIA LANDUNA:** enplegatzaile, autonomo, merkataritza kontratadun edo bazkide kooperatibista gisa lan egiten duten langileen %.

## KONPARAZIOA - Hileroko batez besteko soldata garbia, 14 ordaintekin (lanaldi osoan dagoen pertsona landuna)



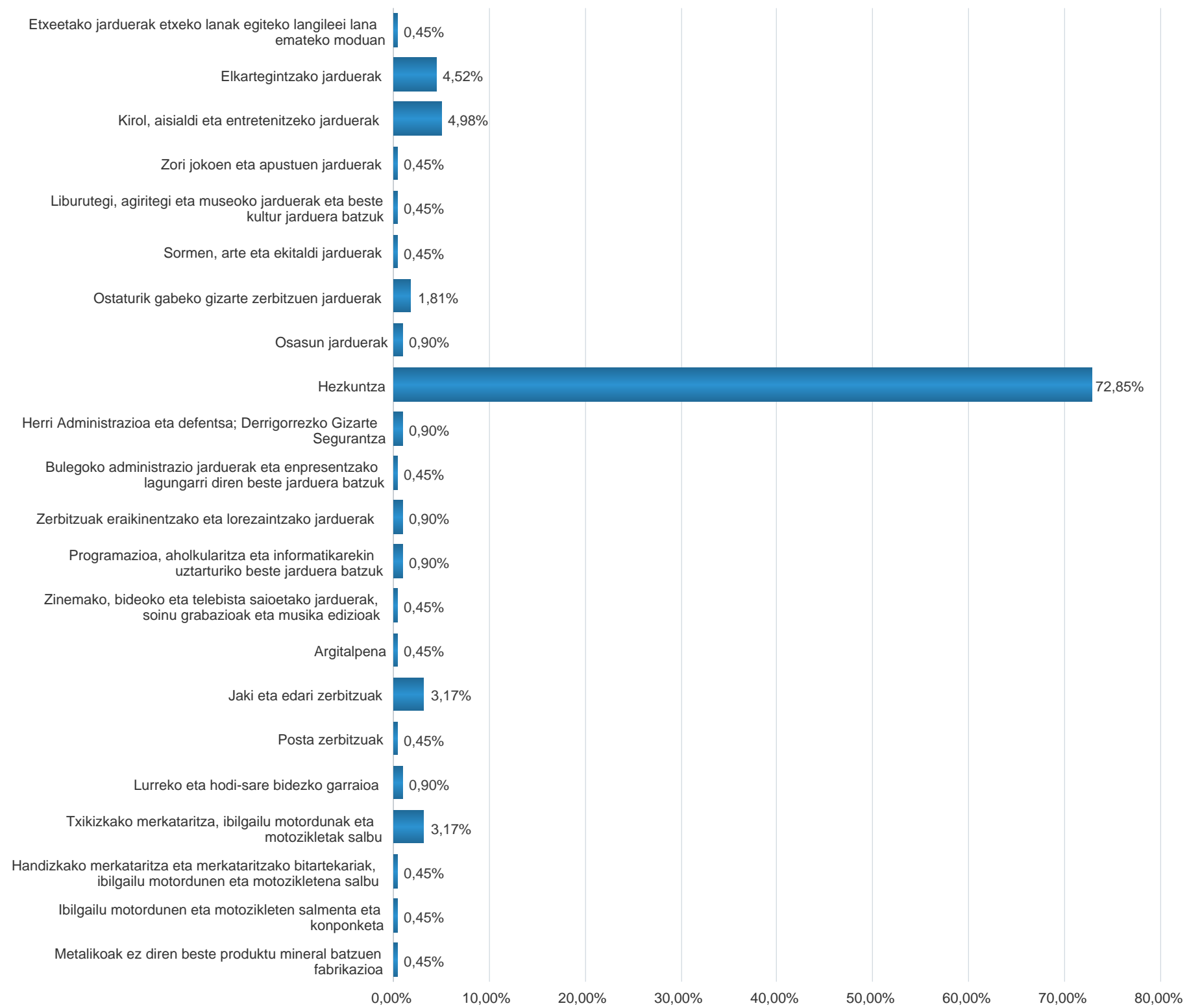
**TITULAZIOA - Soldata-tarte bakoitzeko pertsona landunen artean****TITULAZIOA - Enpleguaren kalitatea (I)****KONPARAZIOA - Lanaldi murriztua duten landunen portzentajea**

**TITULAZIOA - Soldatapekoa ez den eta finkoa den biztanleri landunen portzentajea****III. Taula (Jarraipena) Pertsona landunen enpleguari buruzko beste datu batzuk**

	PROMOZIOA										
	2009	2010	2011	2012	2013	2014	2015	2016	2017	2018	
Inkestaren urtea	2013-II	2013-IV	2014-IV	2015-IV	2016-IV	2017-IV	2018-IV	2019-IV	2020-IV	2021-IV	
<b>Enpresaren jarduera arloa</b>											
Nekazaritza	0%	0%	0%	0%	0%	0%	0%	0%	0%	0%	
Industria	1%	2%	3%	3%	2%	2%	3%	3%	2%	0%	
Eraikuntza	0%	0%	0%	0%	0%	0%	1%	0%	0%	0%	
Zerbitzuak	99%	98%	97%	97%	98%	98%	96%	96%	98%	100%	
<b>Enpresaren izaera</b>											
Publikoa	25%	29%	25%	31%	26%	34%	34%	43%	44%	48%	
Pribatu nazionala	66%	46%	59%	53%	52%	47%	38%	39%	31%	42%	
Pribatu multinazionala	3%	6%	2%	4%	3%	1%	4%	3%	2%	2%	
Kooperatiba	3%	3%	2%	2%	3%	3%	3%	2%	11%	8%	
Publiko-pribatua	4%	16%	13%	10%	15%	16%	21%	13%	12%	1%	
<b>MUGIKORTASUN GEOGRAFIKOA familia-bizilekua eta egungo lantokiaren arabera (EAE/EAEtik kanpo)</b>											
EGONKOR EAE-N: Bizilekua eta lantokia EAEn						86%	85%	90%	87%	87%	
IRTEN: EAEn bizi zen eta lantokia kanpoan						10%	13%	6%	10%	10%	
SARTU: kanpoan bizi zen eta lantokia EAEn						1%	1%	0%	0%	0%	
EGONKOR EAE-TIK KANPO: Bizilekua eta lantokia EAE-tik kanpo						3%	1%	3%	2%	3%	
<b>EAE-TIK IRTEERAK *</b>											
Beste herrialde batera	1%	0%	3%	1%	3%	4%	1%	0%	1%	1%	
Beste autonomia erkidego batera	4%	2%	3%	5%	4%	6%	12%	6%	10%	9%	

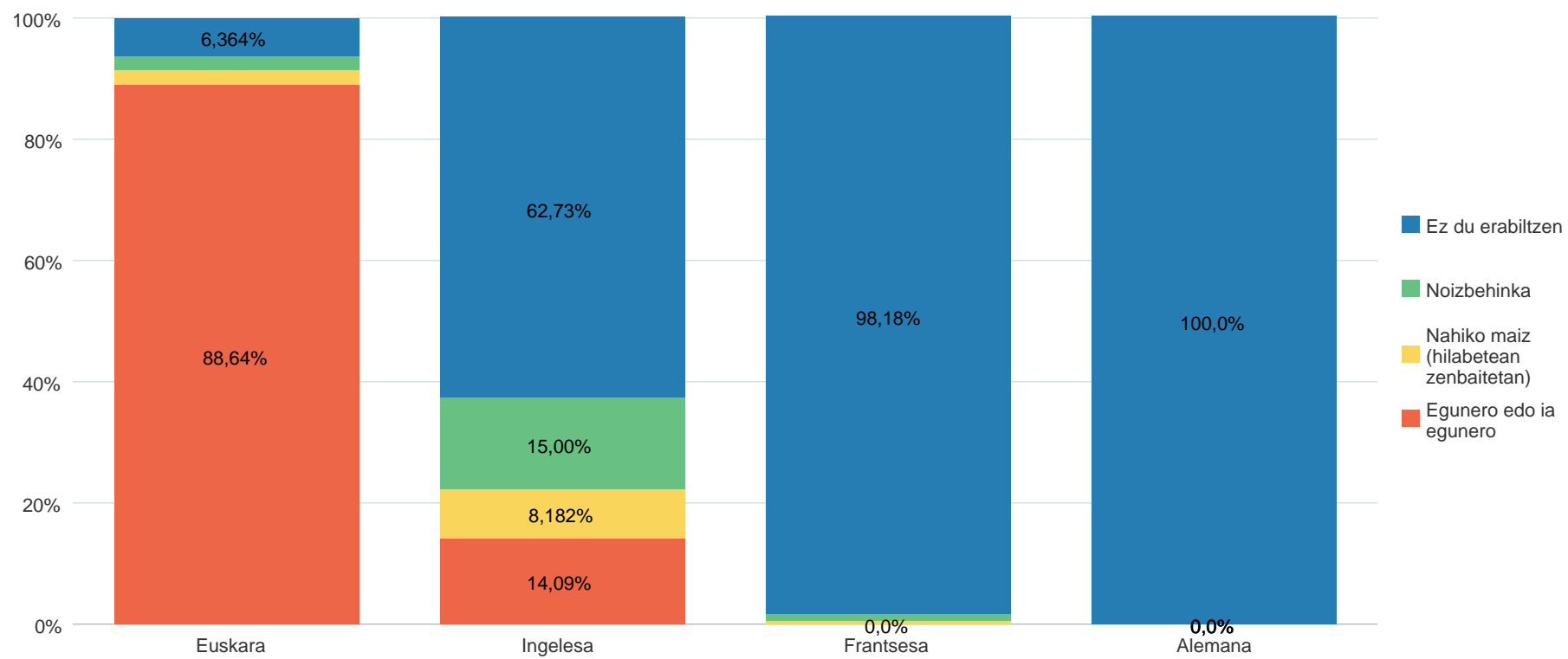
(\*) 2014 urtea baino lehen, irteeratzat jotzen da bizileku aldaketa badago, eta 2014 urtetik aurrera irteeratzat hartzen da lantokia EAE-tik kanpo badago. .



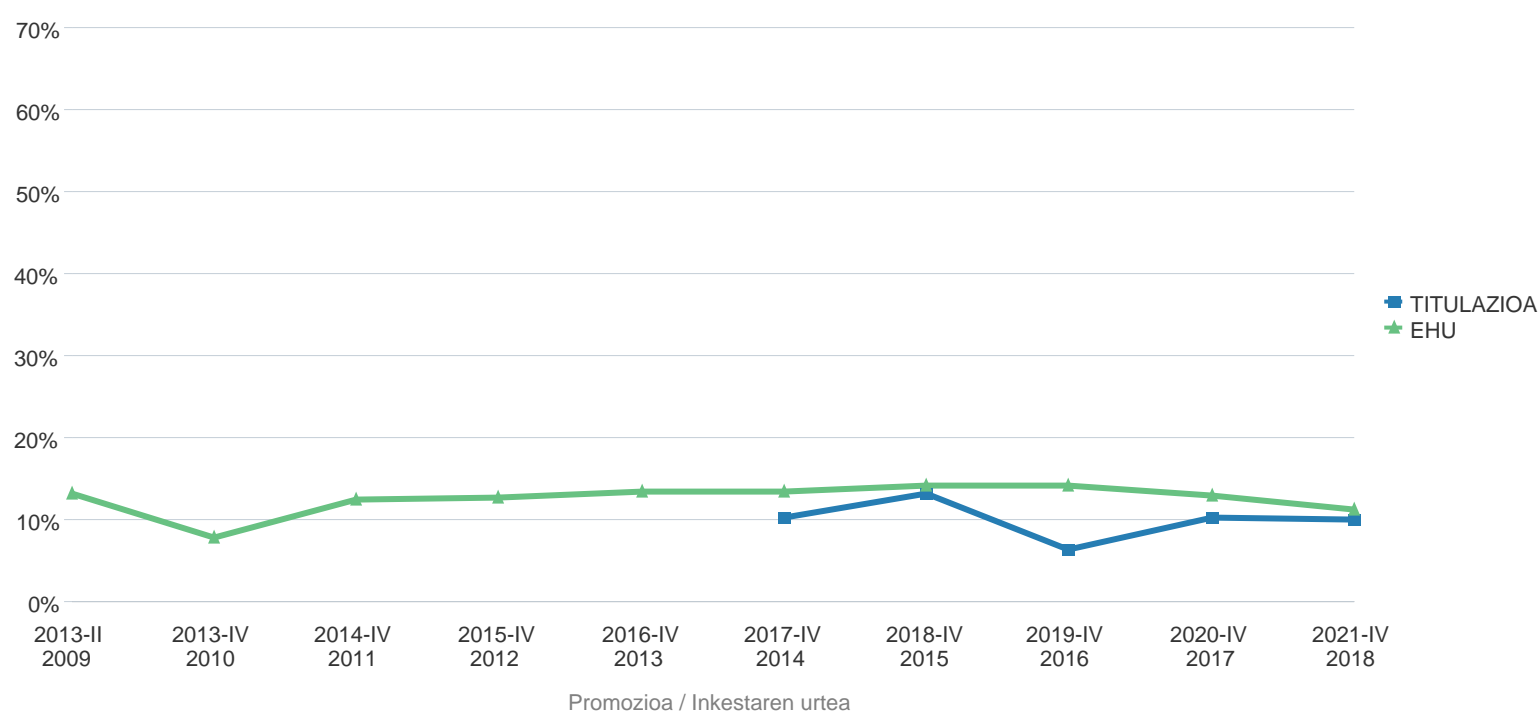
**TITULAZIOA - Landunek lan egiten duten enpresaren jardura ekonomikoa (CNAE2009, 2 digitu)**



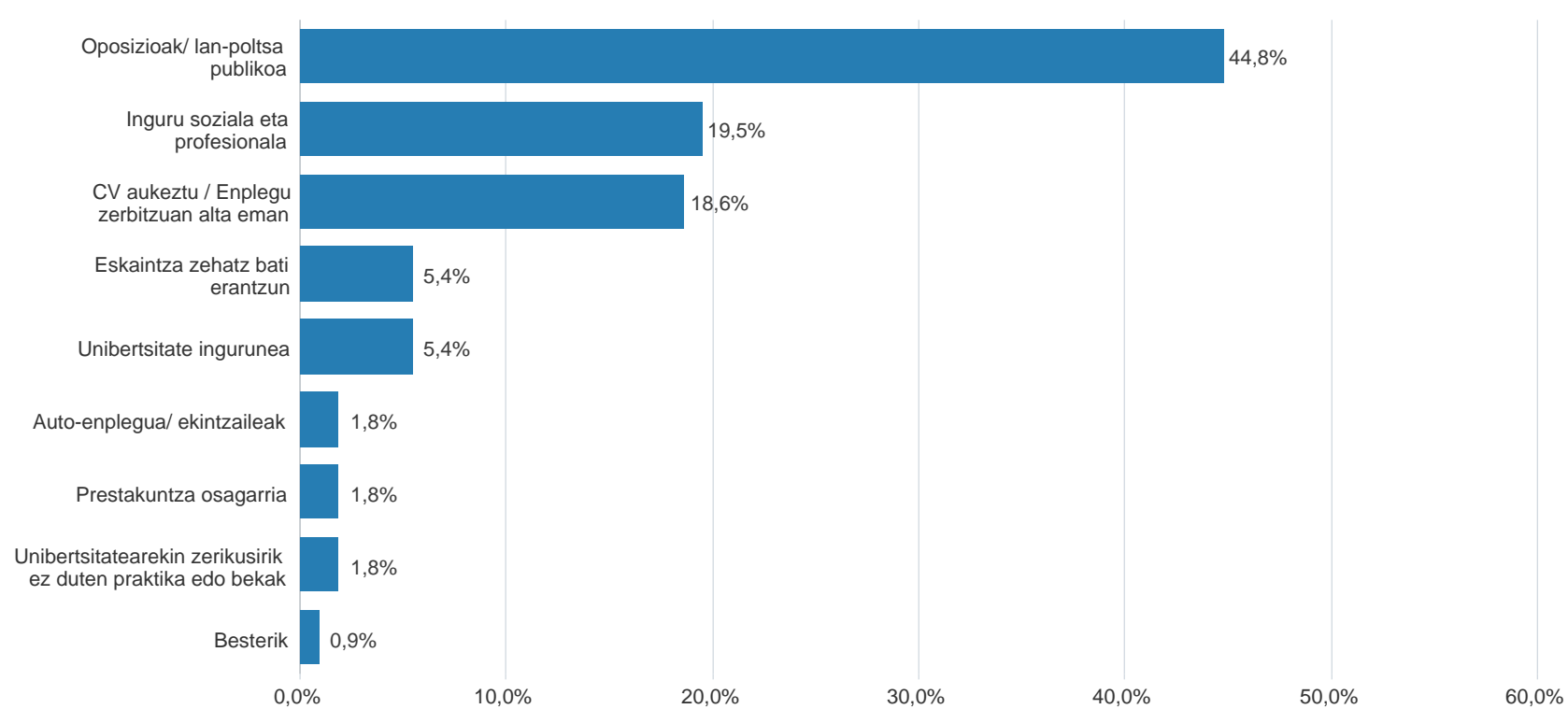
## Hizkuntzen erabilera (Biztanleria landuna)



## EAEn eduki Familia-bizilekoa eta lantokia EAE-tik kanpo duten landunen kopurua(%)



## Enplegua lortzeko bidea (landunak). (2021 Abe)



**INGURU SOZIALA ETA PROFESIONALA:** Lagunak, sare sozialak, harreman profesionalak, elkargo profesionalak

**UNIBERTSITATE INGURUNEA:** Unibertsitatearen bidez lortutako beka, unibertsitatearen orientazio zerbitzuak, gradu amaierako proiektua

**CV AURKEZTU/ENPLEGU ZERBITZUAN ALTA EMAN:** Aurkezpen fisikoak, enpresaren web orrialdera bidalketak, enplegu zerbitzu publikoak, aldi baterako laneko enpresetan alta

**ESKAITZA ZEHATZ BATI ERANTZUN:** Enpresaren webguneko eskaintzari erantzutea, enplegu-atariak, hautaketa-enpresak, enplegu zerbitzu publikoak

**OPOSIZIOAK/LAN POLTSA PUBLIKOA**

**PRESTAKUNTZA OSAGARRIA:** Beste gradu bat, postgradua, doktoretza, Lanbide Heziketa, beste kurtso batzuk

**UNIBERTSITATEAREKIN ZERIKUSIRIK EZ DUTEN PRAKTIKA EDO BEKAK:** Unibertsitatean laguntza gabe aurkitutako praktikak eta beka

**AUTO-ENPLEGUA/EKINTZAILEAK:** Enpresa baten sorkuntza

## IV. Taula. TITULAZIOA - Landunen ogibideak (Cno2011)

Egokitutako enplegua	Ogibideak	GIZONA	EMAKUMEA	GUZTIRA	% colum
lotutako lana	Hezkuntza-zerbitzuetako zuzendariak	0	1	1	0,5%
	Logopedak	0	1	1	0,5%
	Lanbide Heziketako irakasleak (ikasgai espezifikokoak)	1	1	2	0,9%
	Bigarren Hezkuntzako irakasleak (Lanbide Heziketako ikasgai espezifikokoak ematen dituztenak izan ezik)	2	2	4	1,8%
	Lehen Hezkuntzako irakasleak	28	90	118	53,4%
	Haur hezkuntzako irakasleak	2	7	9	4,1%
	Hezkuntza Bereziko irakasleak	2	4	6	2,7%
	Didaktikako eta pedagogiako metodoetako espezialistak	2	2	4	1,8%
	Hizkuntzetako irakaskuntza ez-arautuko irakasleak	4	7	11	5,0%
	Musika eta dantzako irakaskuntza ez-arautuko irakasleak	1	0	1	0,5%
	Epigrafe hauetan sailkatu ez diren irakaskuntzako irakasleak eta profesionalak	4	4	8	3,6%
	Gizarte-laneko eta -hezkuntzako profesionalak	1	0	1	0,5%
	Liburuzainak, dokumentalistak eta antzekoak	0	1	1	0,5%
	Erosketa-agenteak	1	1	2	0,9%
	Arte eta kiroltako ordezkariak eta epigrafe hauetan sailkatu ez diren merkataritza-zerbitzuetako bestelako agenteak	1	0	1	0,5%
	Laneko eta gizarte-hezkuntzako laguntza-profesionalak	1	0	1	0,5%
	Giza taldeetako zuzpertzaiak	0	1	1	0,5%
	Atletak eta kirolariak	0	1	1	0,5%
	Kirol-jardueretako entrenatzaileak eta arbitroak	6	0	6	2,7%
	Kirol-jardueretako irakasleak	2	0	2	0,9%
Jolasezko eta entretenitzeko jardueretako monitoreak	3	1	4	1,8%	
Programatzaile informatikoak	1	0	1	0,5%	
<b>Guztira</b>		<b>62</b>	<b>124</b>	<b>186</b>	<b>84,2%</b>
lotutako ez den lana	Posta-zerbitzuetako langileak (mostradorekoak izan ezik)	0	1	1	0,5%
	Epigrafe honetan sailkatu ez diren administrazioko langileak, jendeari arreta ematen ez diotenak	0	1	1	0,5%
	Teleoperadoreak	0	2	2	0,9%
	Epigrafe honetan sailkatu ez diren administrazioko langileak, jendeari arreta ematen diotenak	1	2	3	1,4%
	Soldatako zerbitzariak	2	0	2	0,9%
	Dendetako eta biltegietako saltzaileak	2	4	6	2,7%
	Kutxazainak eta txartel-saltzaileak (banketxeetakoak izan ezik)	0	2	2	0,9%
	Etxez etxeko zaintzaileak	0	1	1	0,5%
	Hautzaindegietako eta hezkuntza zentroetako haur-zaintzaileak	4	5	9	4,1%
	Etxeetako haur-zaintzaileak	0	1	1	0,5%
	Udaltzainak	2	0	2	0,9%
	Bainuzainak-sorosleak	2	0	2	0,9%
	Metalak lortu eta eraldatzeko instalazioetako operadoreak	1	0	1	0,5%
	Autobusetako eta tranbietako gidariak	1	0	1	0,5%
	Bulegoen, hotelen eta antzeko beste establezimendu batzuen garbiketako langileak	1	0	1	0,5%
<b>Guztira</b>	<b>16</b>	<b>19</b>	<b>35</b>	<b>15,8%</b>	
<b>Erantzun duten landunak, guztira</b>	<b>78</b>	<b>143</b>	<b>221</b>	<b>100,0%</b>	

	GIZONA	EMAKUMEA	GUZTIRA
Jasotako erantzunak	80	143	223