

Jarduera Fisikoaren eta Kirolen zientziak

2021(e)ko abenduan lan mundutzeari buruzko txostena

	TAULAK INDIZEA	Orrialdeak
I. atala. Deskribapena		
I. Taula. Deskribapena (ikasle kopurua, emakume kopurua, batezbesteko adina, batezbesteko nota...)		1
II. Taula. Laneratzeari lotutako datuak		2
II. atala. Enplegua		
III. Taula. Landunen enpleguari buruzko datuak		4
IV. Taula. Landunen ogibideak		9

2018 (e)an EHU unibertsitatean ikasketak amaitu dituzten promozioa. Azterketa honetako datuak 2021ko azaroan eta abenduan telefono bidez egindako elkarrizketa pertsonal bidez (CATI) lortu dira. Zuzeneko erantzunen arabera emaitzak, haztatu gabe.

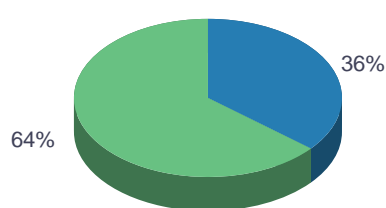
**Datuak ez dira sexuaren arabera bereiziko gizonengandik edo emakumeengandik lortutako erantzun kopurua 5 baino gutxiago denean.

I. Taula. TITULAZIOA - Promozioaren deskribapena (ikasleen bolumena, emakumeen %, adina, batezbesteko nota...)

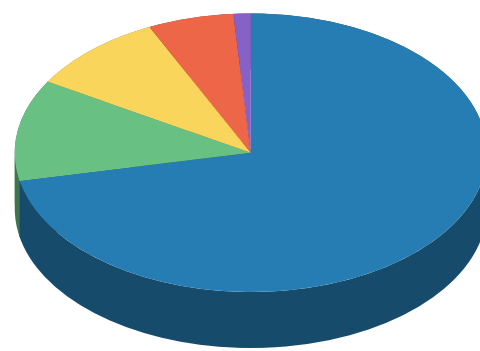
	PROMOZIOA									
	2009	2010	2011	2012	2013	2014	2015	2016	2017	2018
Amaitu duten pertsonen kop.	81	96	98	103	116	205	115	127	101	118
Emakumeen % (guztien aldean)	33%	15%	32%	26%	30%	21%	32%	24%	22%	25%
Batez besteko adina (ikasketak amaitzean).	25	25	25	24	25	24	24	24	24	24
Euskaraz ikasi dutenen %	67%	58%	63%	64%	57%	66%	61%	65%	72%	75%
Ikasketen batezbesteko iraupena (urteak)	5,0	5,0	5,0	5,1	4,9	4,6	4,5	4,3	4,1	4,1
Ikasketetako batezbesteko nota	7,1	7,1	7,2	7,1	7,2	7,4	7,3	7,5	7,3	7,4
Inkestaren urtea	2013-II	2013-IV	2014-IV	2015-IV	2016-IV	2017-IV	2018-IV	2019-IV	2020-IV	2021-IV
Jasotako erantzunak guztira	85%	73%	83%	72%	69%	77%	83%	79%	83%	72%
Elkarrizketatutako emakumeak	81%	71%	84%	81%	74%	74%	78%	81%	77%	79%
Elkarrizketatutako gizonak	87%	73%	82%	68%	67%	77%	86%	78%	85%	70%

TITULAZIOA – Enplegu egoera. 2018ko Promozioa 2021 IV hiruh.

Besteren konturako lana

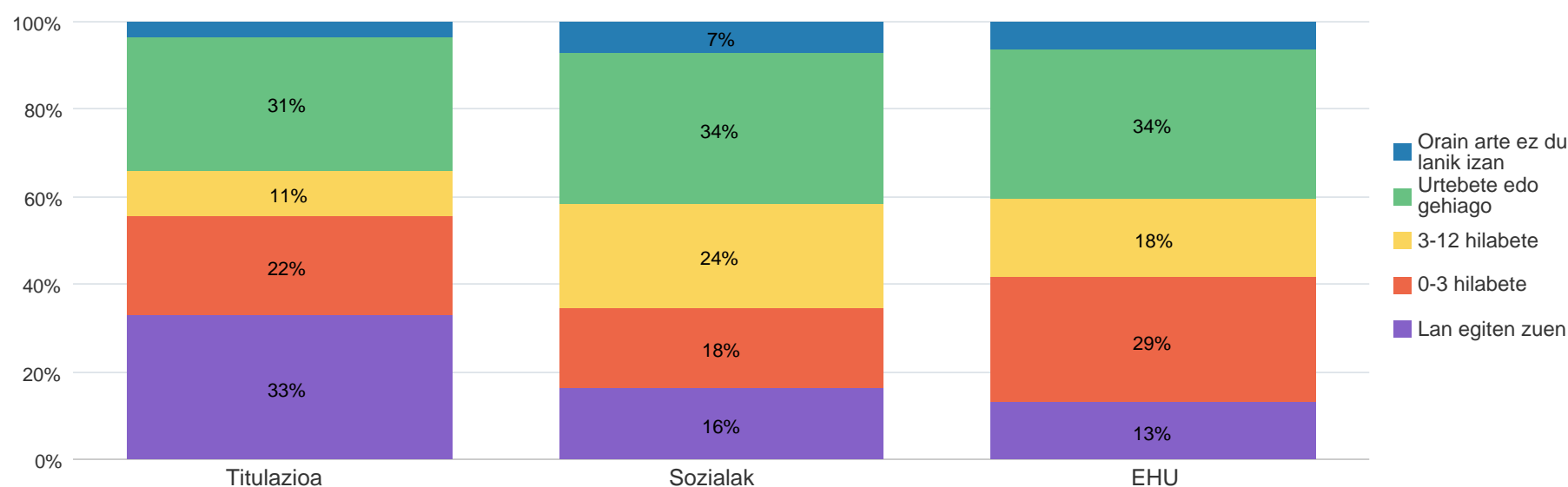


■ Kontratu mugagabea
■ Aldi baterakoa

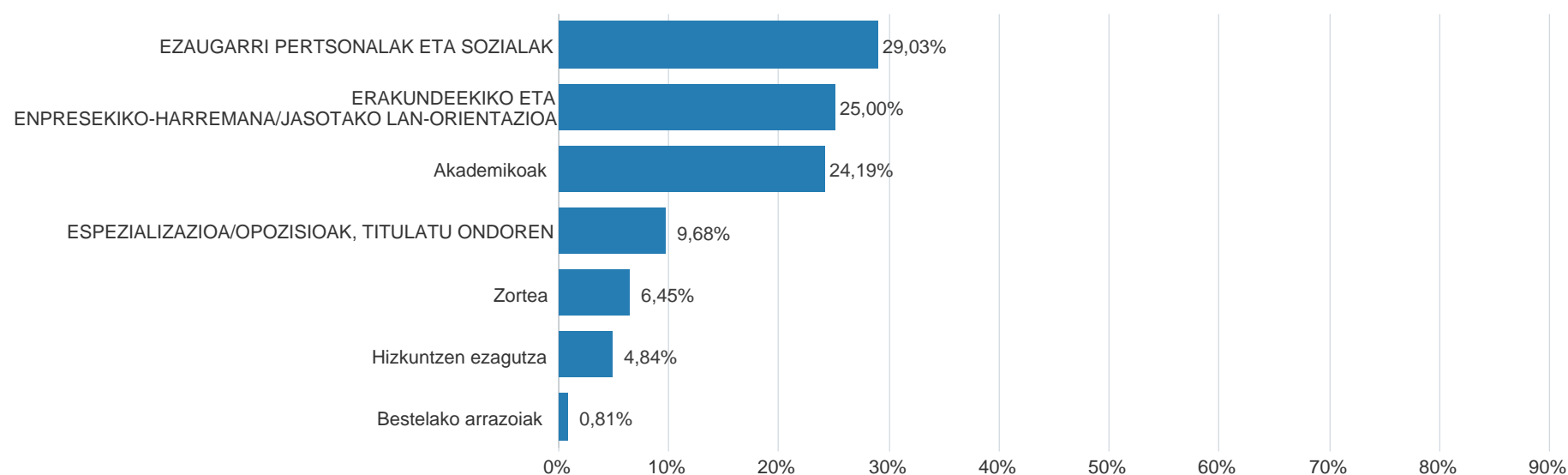


■ 71,76%, Besteren konturako lana
■ 11,76%, Langabezian (esperientziaduna)
■ 9,41%, Ikasten jarraitzen du
■ 5,88%, Norberaren konturako lana (edo horretarako prozesuan)
■ 1,18%, Langabezian (esperientziarik gabe), lehen enpleguaren bila

Ikasketak amaitzetik lehendabiziko enplegua bilatu arteko denbora-tartea. (Biztanleria osoa).



Lehen enplegua lortzeko garrantzitsutzat jotzen diren alderdiak (Lan-esperientziadun pertsonak)(Erantzun bat baino gehiago)



AKADEMIKOAK: Unibertsitatea, Titulua, Nazioarteko mugikortasun-programa, Gradu amaierako proiektua, espediente akademikoa

ERAKUNDEEKIKO ETA ENPRESEKIKO-HARREMANA/JASOTAKO LAN-ORIENTAZIOA: Aurreko lan-esperientzia, unibertsitateko kanpo-praktikak edo prestakuntza duala, prestakuntzan zehar, Beka/ praktika titulatu ondoren, lan-orientazio egokia jaso izana

EZAUGARRI PERTSONALAK ETA SOZIALAK: motibazioa; inizatiba; gaitasun pertsonalak, sozialak eta profesionalak; lan-elkarrizketa egokia; ezaugarri fisikoak: adina, bizi-lekua, espiritu ekintzaile edo sortzailea

HIZKUNTZAK: Hizkuntzen ezagutza (euskara eta gaztelania sartu gabe); euskara (EGA titulua)

ESPEZIALIZAZIOA/OPOZISIOAK, TITULATU ONDOREN: postgraduak, zeharkako-prestakuntza, LH / Profesionaltasun Ziurtagiri kursoak, oposizioak

II. Taula TITULAZIOA - Laneratzeari lotutako datuak

	PROMOZIOA									
	2009	2010	2011	2012	2013	2014	2015	2016	2017	2018
Inkestaren urtea	2013-II	2013-IV	2014-IV	2015-IV	2016-IV	2017-IV	2018-IV	2019-IV	2020-IV	2021-IV
Jarduera-tasa	96%	90%	98%	97%	89%	92%	89%	97%	92%	91%
Enplegu tasa	81%	76%	89%	84%	76%	83%	76%	83%	80%	78%
Okupazio-tasa	85%	84%	91%	86%	85%	90%	86%	86%	87%	86%
Langabezia-tasa	15%	16%	9%	14%	15%	10%	14%	14%	13%	14%
Ikasketen amaieratik 1. enplegura arteko denbora (batez bestekoa hilabetetan) (a)+(b)	10	10	9	16	9	13	12	14	9	11
1. enplegua aurkitzeko denbora (batezbestekoa hilabetetan) (b)	7	7	7	10	4	7	4	7	4	6
Lan-esperientzia duten biztanle aktiboen %	95%	89%	95%	97%	90%	98%	99%	97%	100%	99%
EMAKUMEAK										
Jarduera-tasa	95%	90%	100%	95%	81%	88%	83%	96%	82%	83%
Enplegu-tasa	86%	70%	92%	86%	72%	84%	66%	92%	71%	70%
Okupazio-tasa	90%	78%	92%	90%	88%	96%	79%	96%	86%	84%
Langabezia-tasa	10%	22%	8%	10%	12%	4%	21%	4%	14%	16%
Ikasketen amaieratik 1. enplegura arteko denbora (batez bestekoa hilabetetan) (a)+(b)	10	9	8	15	8	12	18	18	14	15
1. enplegua aurkitzeko denbora (batezbestekoa hilabetetan) (b)	7	3	5	11	5	9	5	6	4	8
Lan-esperientziadun emakumezko biztanle aktiboen %	100%	78%	96%	95%	92%	100%	96%	100%	100%	100%

JARDUERA TASA: lan egiten duten pertsonen eta enplegurik izan ez arren bila ari diren eta lanean hasteko moduan dauden pertsonen %, (erantzunen) guztiaren aldean. Pertsona aktiboak pertsona landunak eta langabetuak dira.

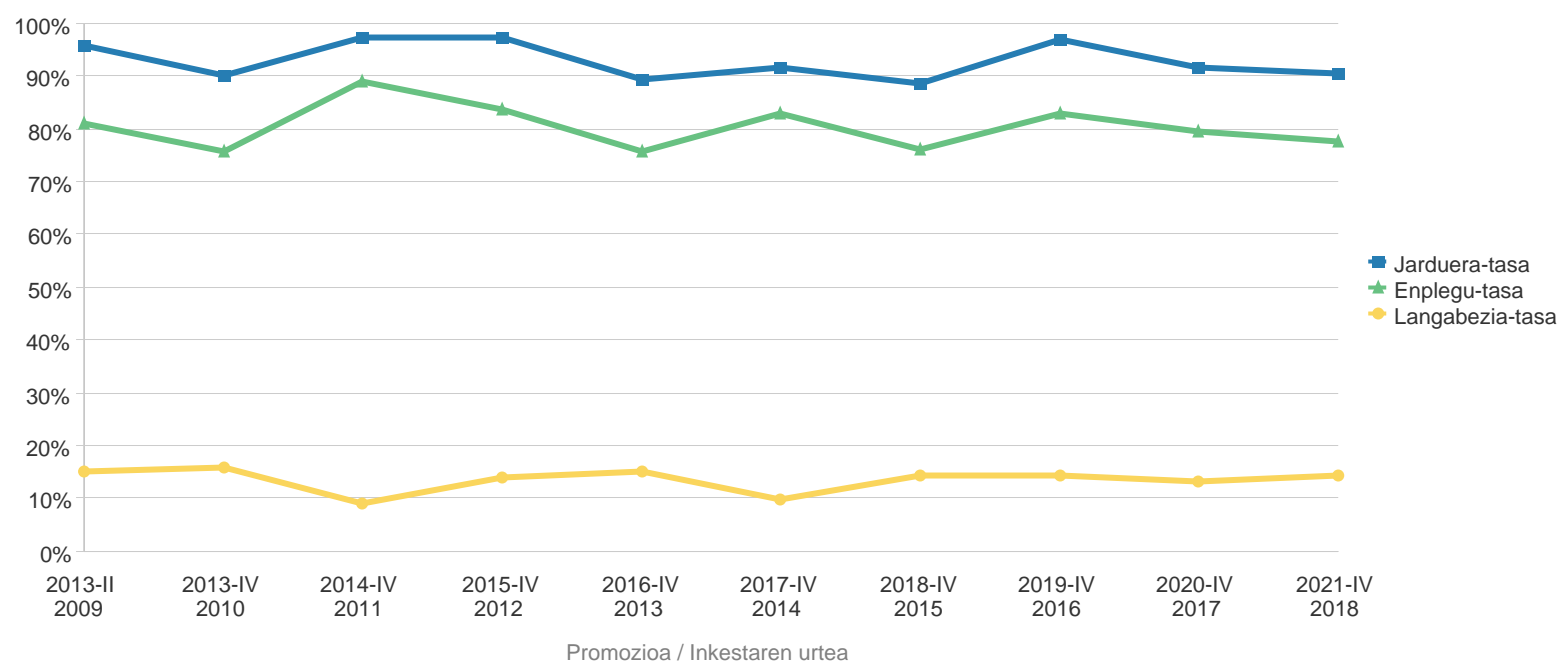
ENPLEGU-TASA: enplegu ordaindua duten edo beren kontura jarduten duten pertsonen %, (erantzunen) guztiaren aldean.

LANGABEZIA TASA: enplegu ordaindurik ez duten, lan bil ari diren eta lanerako moduan dauden pertsonen %, biztanle aktiboen guztiaren aldean.

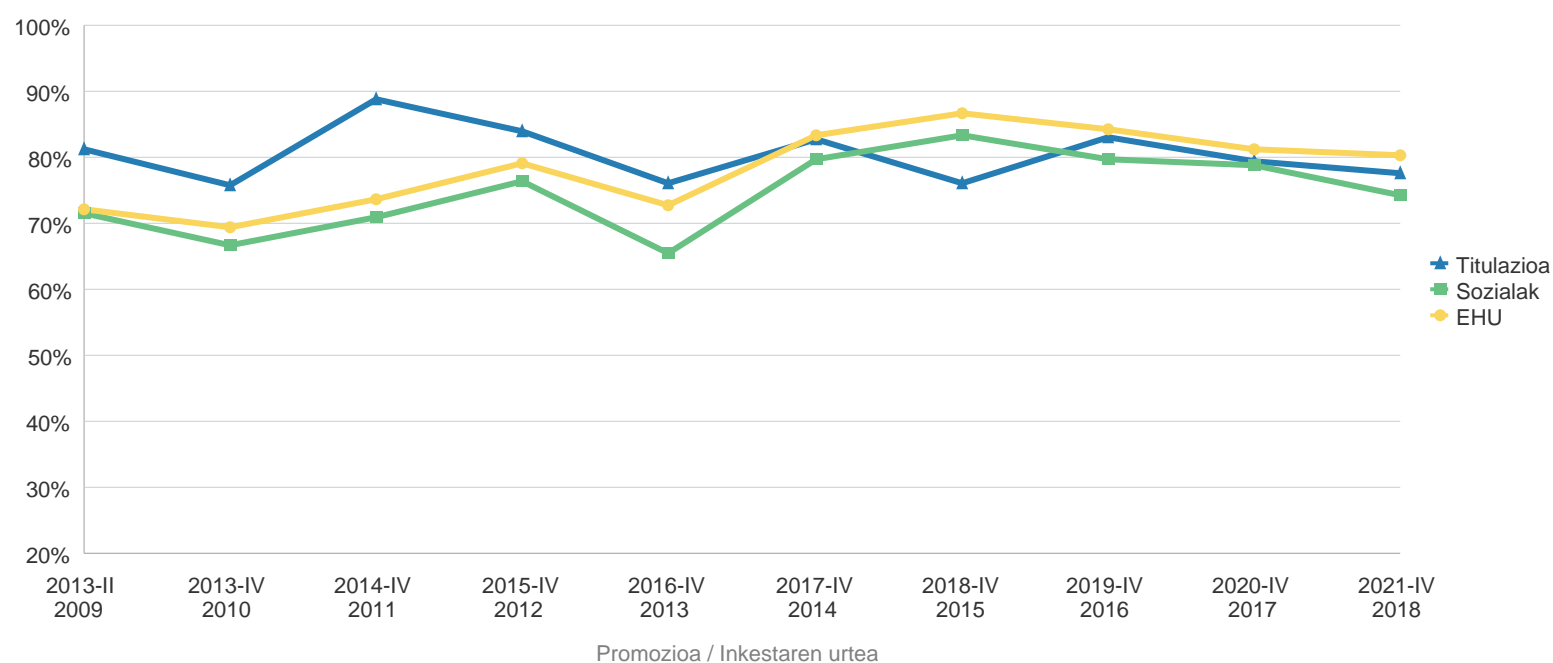
OKUPAZIO TASA: enplegu ordaindua duten edo beren kontura jarduten duten pertsonen %, biztanle aktiboen guztiaren aldean.

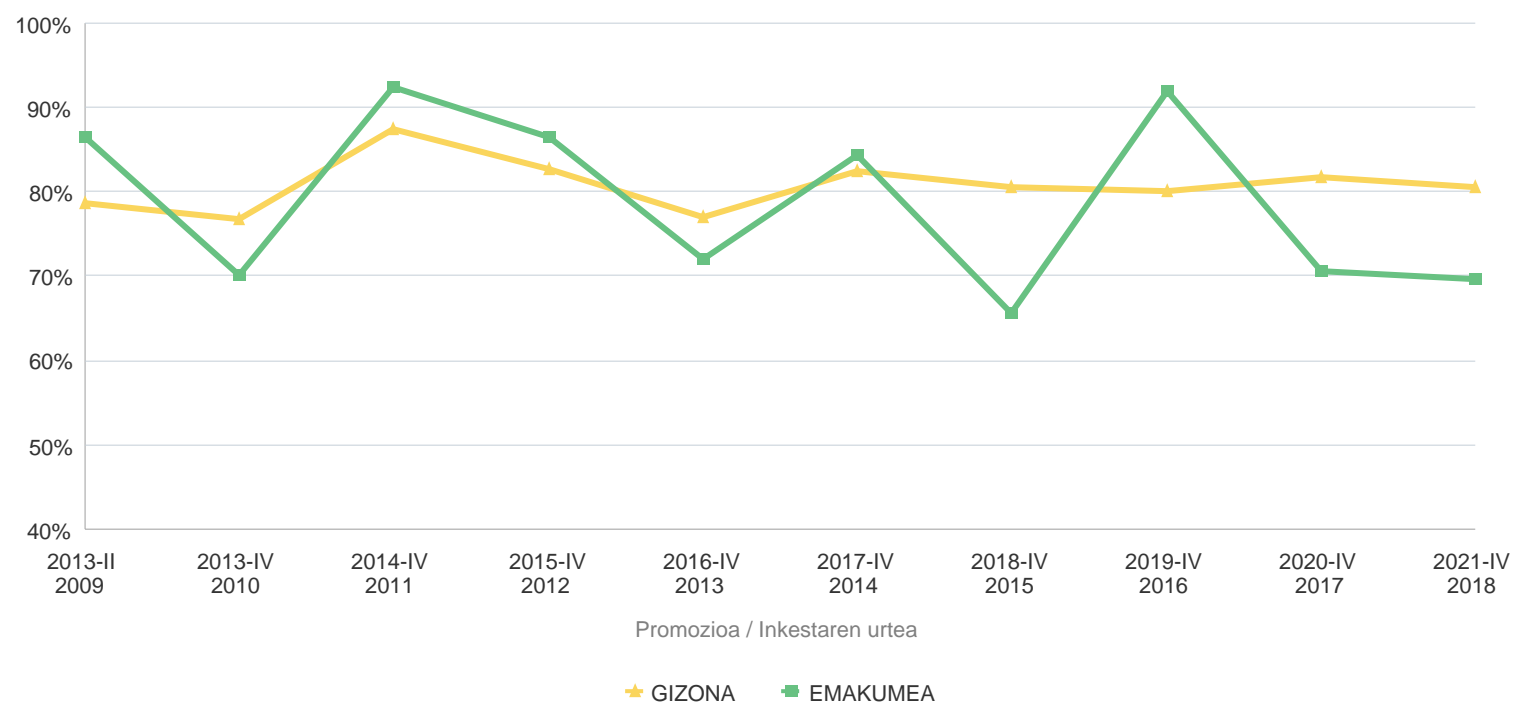
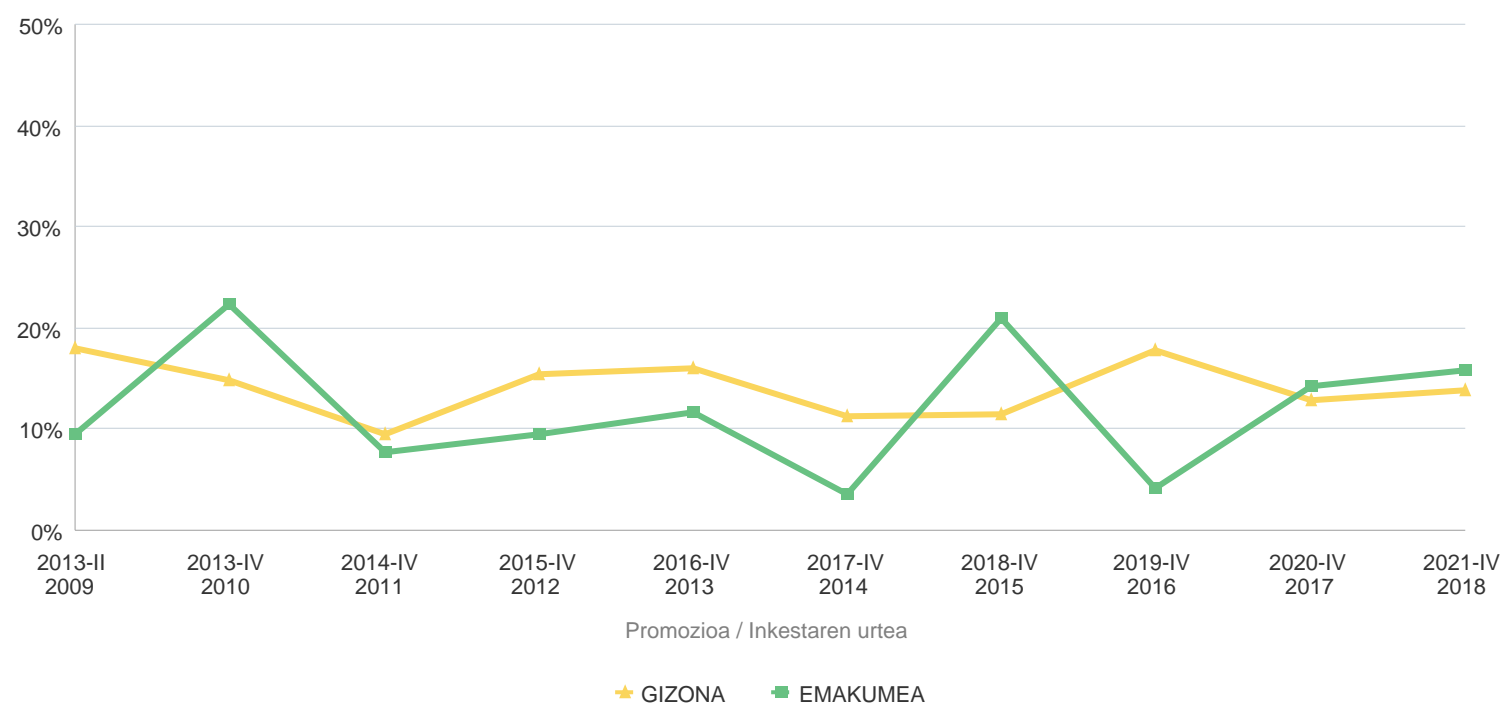
LAN - ESPERIENTZIA DUEN BIZTANLERIA AKTIBOA (%): Lanean dabilen edo lan - esperientzia duen pertsona kopurua, Biztanleria aktiboen aldean

TITULAZIOA - Jarduera, Enplegu eta Langabezia tasak (BATEZ BESTEKO)



Enplegu tasa TITULAZIOA, EZAGUTZA EREMUA, UNIBERTSITATEA



TITULAZIOA - Enplegu tasa sexuaren arabera**TITULAZIOA - Langabezia tasa sexuaren arabera**

III. Taula. TITULAZIOA - Landunen enpleguari buruzko datuak

	PROMOZIOA									
	2009	2010	2011	2012	2013	2014	2015	2016	2017	2018
Inkestaren urtea	2013-II	2013-IV	2014-IV	2015-IV	2016-IV	2017-IV	2018-IV	2019-IV	2020-IV	2021-IV
Goi Mahiako ikasketei egokitutako enplegua (zuzendaritza, unibertsitate-teknikaria eta laguntza-teknikaria)	89%	90%	79%	79%	83%	88%	85%	83%	71%	82%
Unibertsitate mailako prestakuntza behar da	65%				69%	60%	71%	63%		
Unibertsitate mailako funtzioak	63%				62%	72%	71%			
Ikasketekin lotuta (dezente edo asko)	80%	85%	71%	73%	81%	77%	79%	72%	58%	71%
Hileko batezbesteko soldata garbia (lanaldi osoan)	1.525€	1.332€	1.296€	1.200€	1.494€	1.461€	1.421€	1.498€	1.628€	1.589€
Lanaldi murriztua	33%	60%	61%	61%	62%	57%	52%	60%	47%	47%
Enplegu egonkorra/Enplegua, guztira	38%	42%	36%	30%	28%	40%	41%	53%	34%	41%
Soldatapeko finkoak / Soldatapekoak guztira (%)	34%	35%	33%	23%	23%	32%	33%	45%	28%	36%
Autonomoak/Biztanle landunak, guztira	6%	12%	5%	7%	7%	12%	12%	15%	8%	8%
Batezbesteko asebetetzea (batazbestekoa 0-10 eskalan)										
Betetzen diren funtzioak	7,2	7,5	7,8	7,9	7,9	8,1	7,8	8,0	7,8	8,0
Soldata	6,8	6,1	6,7	6,6	6,3	7,1	6,8	6,7	6,6	6,8
Lan-egonkortasuna (edo horren aukera)	5,6	5,7	6,0	6,1	6,4	6,5	6,2	6,7	6,3	6,2
Batesbesteko asebetetzea	6,8	6,8	7,0	7,0	7,1	7,4	7,3	7,0	6,7	6,8
BIZT. GUZTIRA LANDUNAK (balioespena)	66	73	87	86	88	170	87	105	79	92
EMAKUMEEN ENPLEGUA										
Goi Mahiako ikasketei egokitutako enplegua (zuzendaritza, unibertsitate-teknikaria eta laguntza-teknikaria)	89%	86%	75%	79%	83%	89%	84%	87%	92%	94%
Unibertsitate mailako prestakuntza behar da	81%				79%	60%	72%	76%		
Unibertsitate mailako funtzioak	75%				67%	69%	68%			
Ikasketekin lotuta (dezente edo asko)	88%	86%	61%	68%	74%	81%	79%	68%	64%	81%
Hileko batezbesteko soldata garbia (lanaldi osoan)	1.320€	1.057€	1.303€	1.323€	1.486€	1.190€	1.365€	1.573€	1.590€	1.507€
Lanaldi murriztua	39%	71%	67%	58%	71%	69%	58%	61%	33%	44%
Enplegu egonkorra/Enplegua, guztira	25%	29%	39%	22%	16%	33%	50%	41%	18%	31%
Soldatapeko finkoak / Soldatapekoak guztira (%)	20%	29%	30%	22%	16%	28%	47%	38%	10%	31%
Autonomoak/Biztanle landunak, guztira	6%	0%	13%	0%	0%	7%	6%	5%	9%	0%
Batezbesteko asebetetzea (batazbestekoa 0-10 eskalan)										
Betetzen diren funtzioak	7,4	7,3	7,8	7,8	7,8	8,0	8,1	8,1	8,1	8,1
Soldata	7,1	6,0	6,8	7,1	6,2	7,1	7,2	7,2	7,5	7,1
Lan-egonkortasuna (edo horren aukera)	5,7	5,1	5,7	6,1	6,6	6,2	6,6	7,2	6,5	6,3
Batesbesteko asebetetzea	7,0	6,5	6,9	6,9	7,0	7,1	7,3	7,4	7,2	6,9
EMAKUMEA LANDUNAK (balioespena)	23	10	29	23	25	36	24	29	16	20

IKASKETEI EGOKITUTAKO ENPLEGUA: Goi mailako hezkuntzarekin lotutako enplegua duten pertsona landunen % (unibertsitatekoa edo goi mailako profesionala). CNO 2011ko epigrafe hauetan sailkatutako lanpostuak barne hartzen ditu: 1. Enpresen zuzendaritza eta kudeaketa, 2. Unibertsitateko titulazioei loturiko lanbideetako profesional zientifiko eta intelektualak eta 3. Laguntzarako teknikariak eta profesionalak.

UNIBERTSITATE-PRESTAKUNTZAREN BEHARRA: Duten lanpostua lortzeko unibertsitate mailako ikasketak ezinbestekoak dituzten pertsona landunen %.

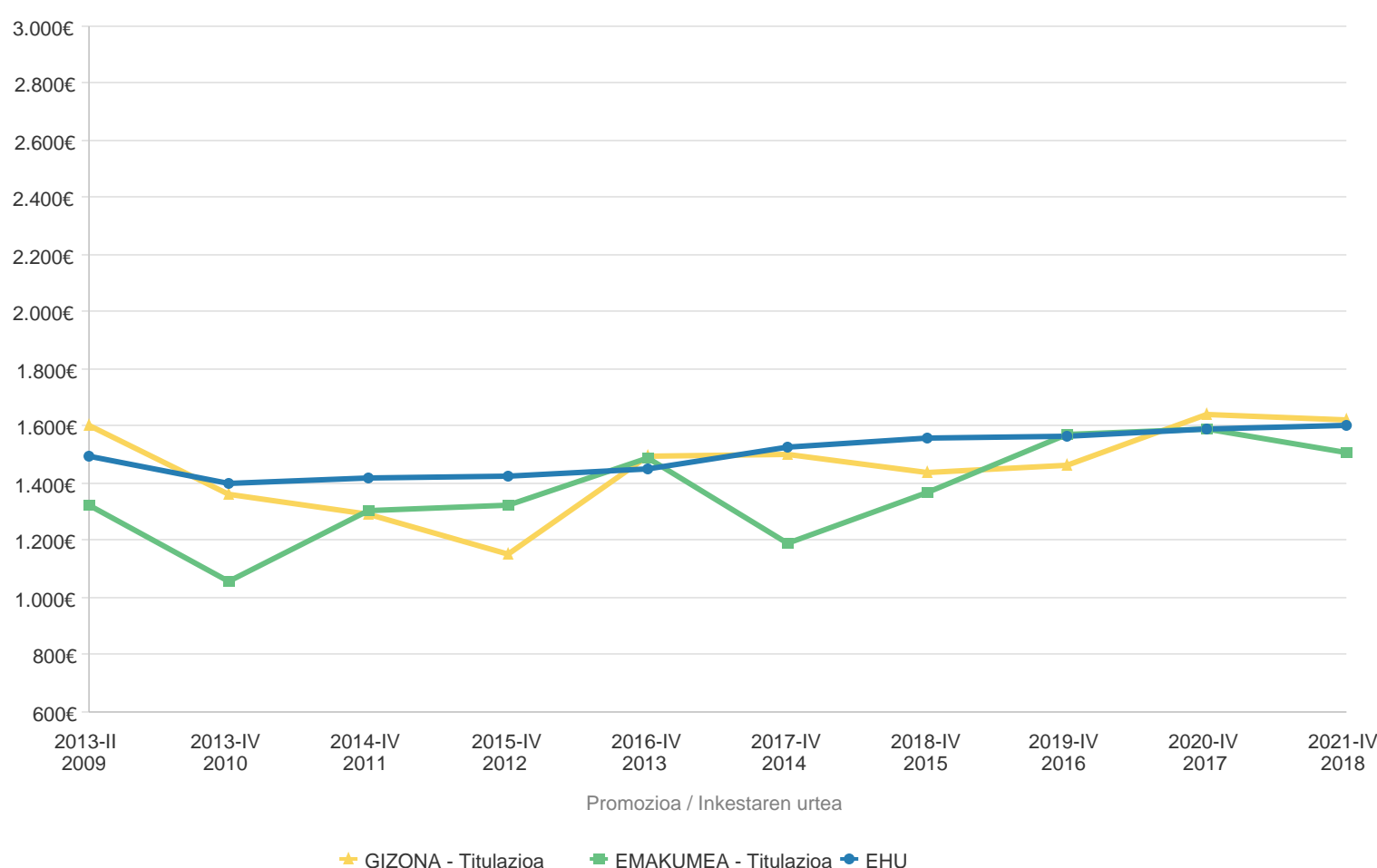
UNIBERTSITATE MAILAKO FUNTZIOAK: Unibertsitate mailako funtzioak (edo neurri handi batean parekagarriak direnak) dituzten lanpostuetan dauden pertsona landunen %, lanpostua eskuratzeko eskatzen den ikasketen-maila kontuan izan gabe.

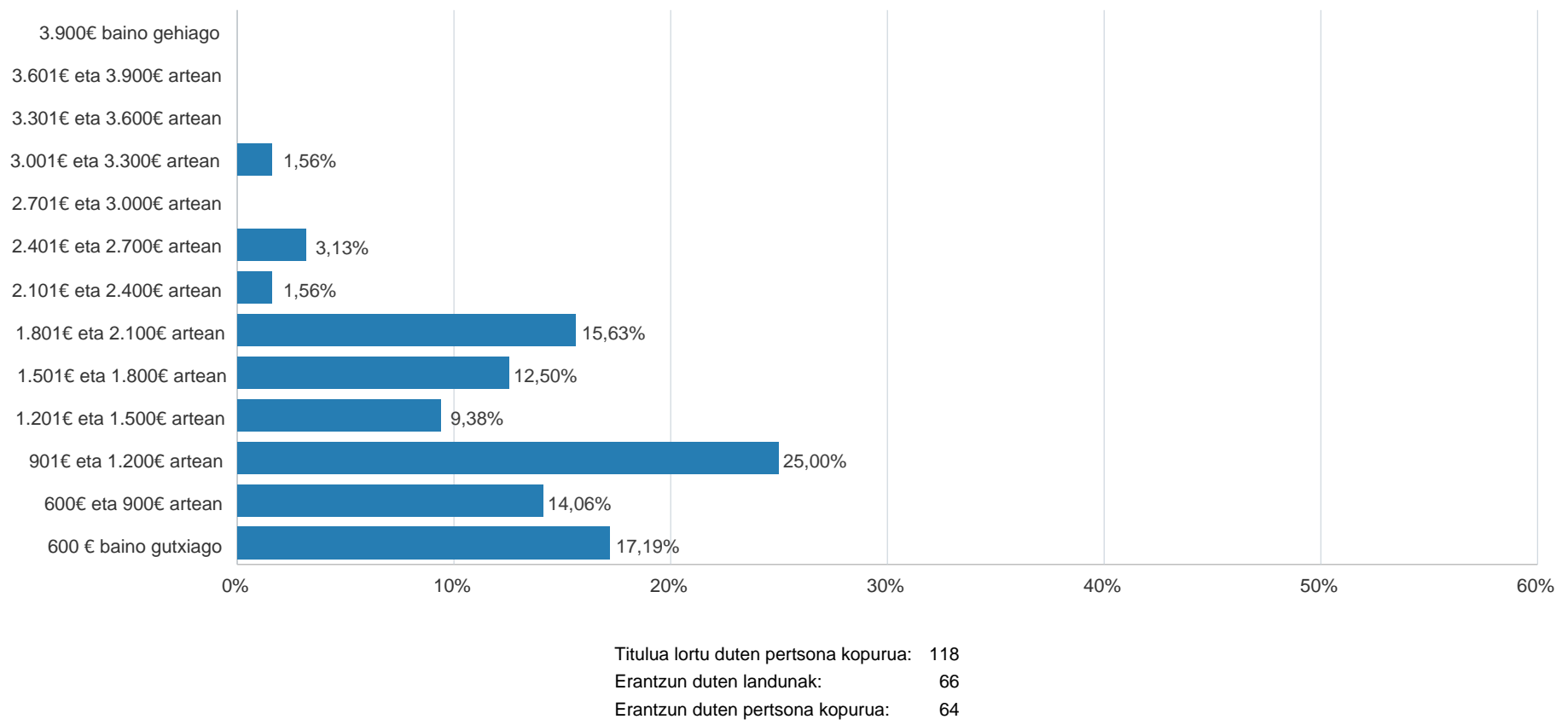
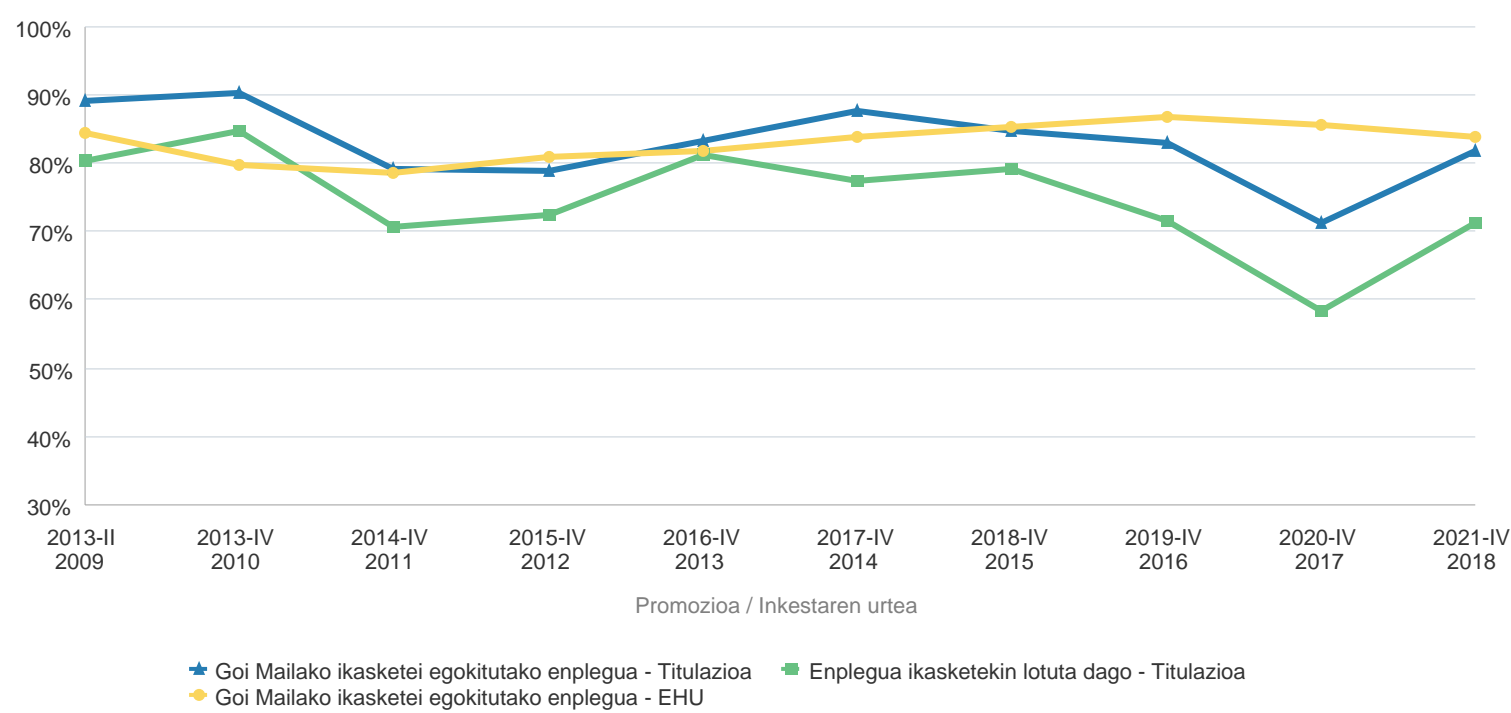
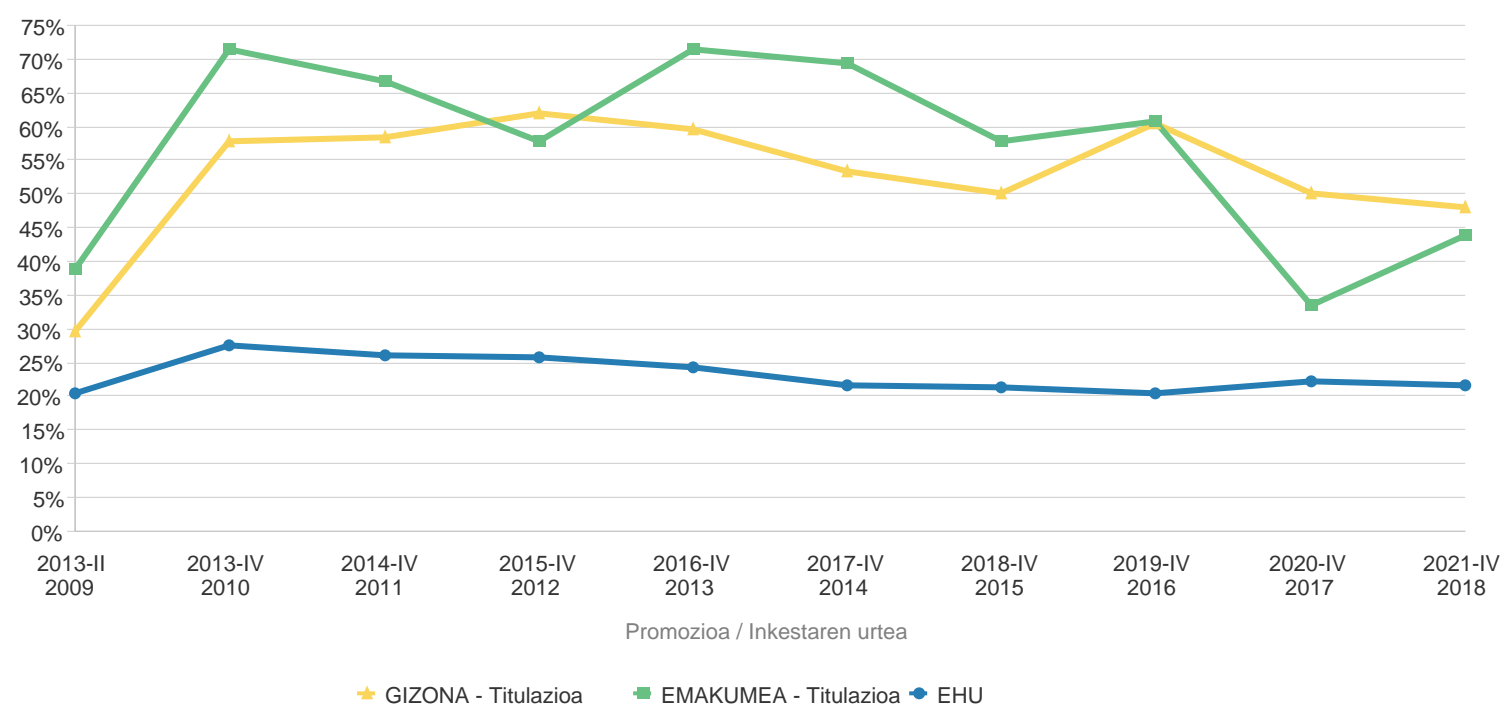
BEREN IKASKETEKIN LOTUTA: Duten lanak unibertsitatean egindako ikasketekin lotura DEZENTEA edo HANDIA duela uste duten pertsona landunen %.

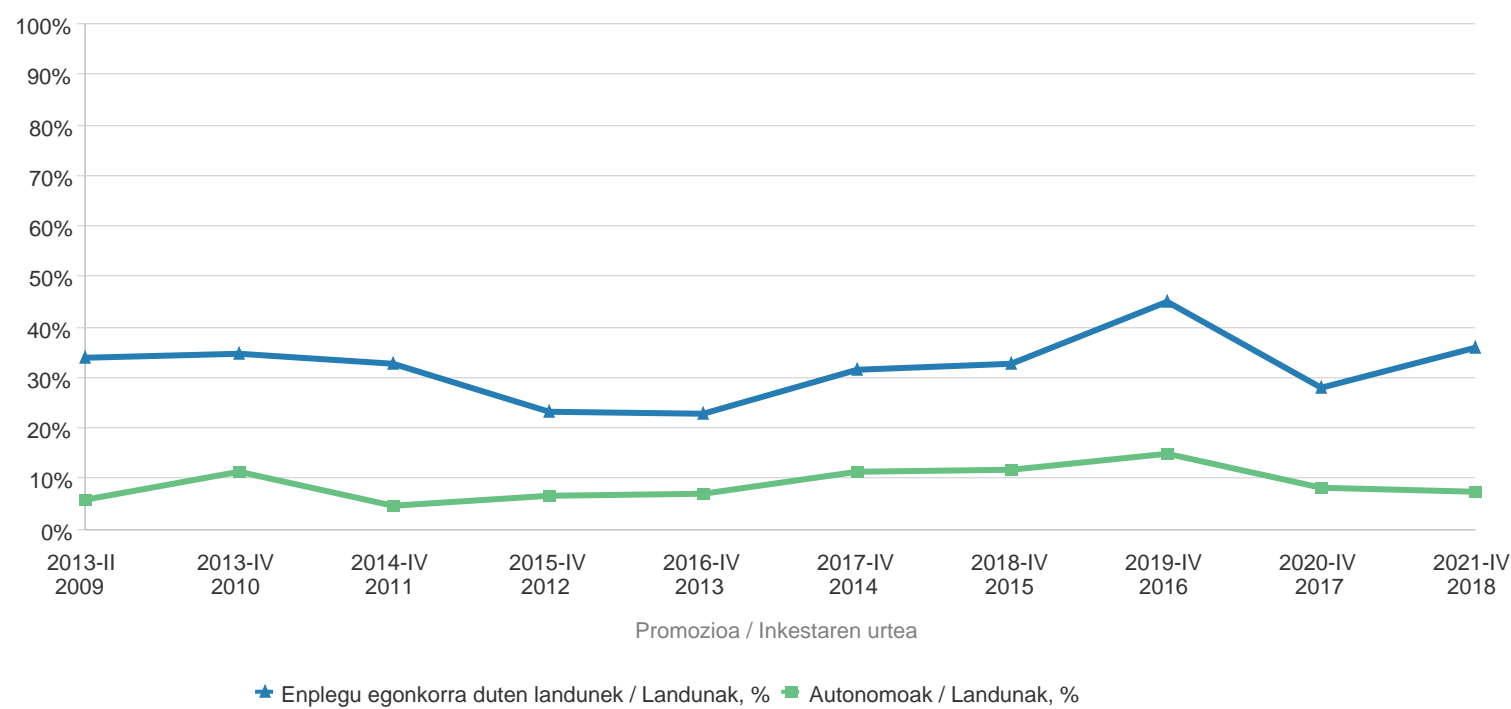
ENPLEGU EGONKORRA: Norberaren konturako landunen (autonomo edo enplegatzaile), kontratu mugagabea duten besteren konturako landunen edo kooperatibisten %.

SOLDATAPEKOA EZ DEN BIZTANLERIA LANDUNA: enplegatzaile, autonomo, merkataritza kontratadun edo bazkide kooperatibista gisa lan egiten duten langileen %.

KONPARAZIOA - Hileroko batez besteko soldata garbia, 14 ordainketekin (lanaldi osoan dagoen pertsona landuna)

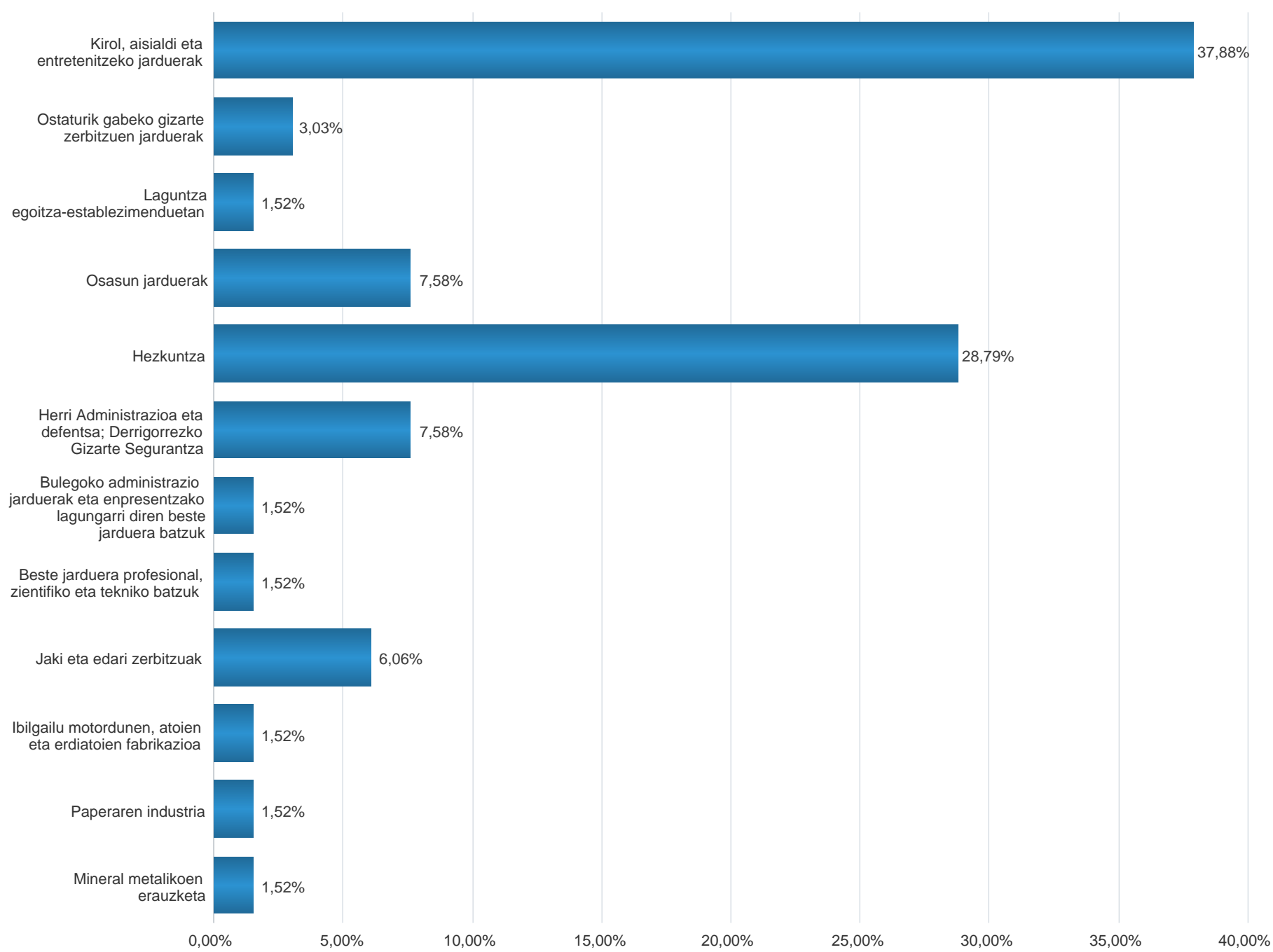


TITULAZIOA - Soldata-tarte bakoitzeko pertsona landunen artean**TITULAZIOA - Enpleguaren kalitatea (I)****KONPARAZIOA - Lanaldi murriztua duten landunen portzentajea**

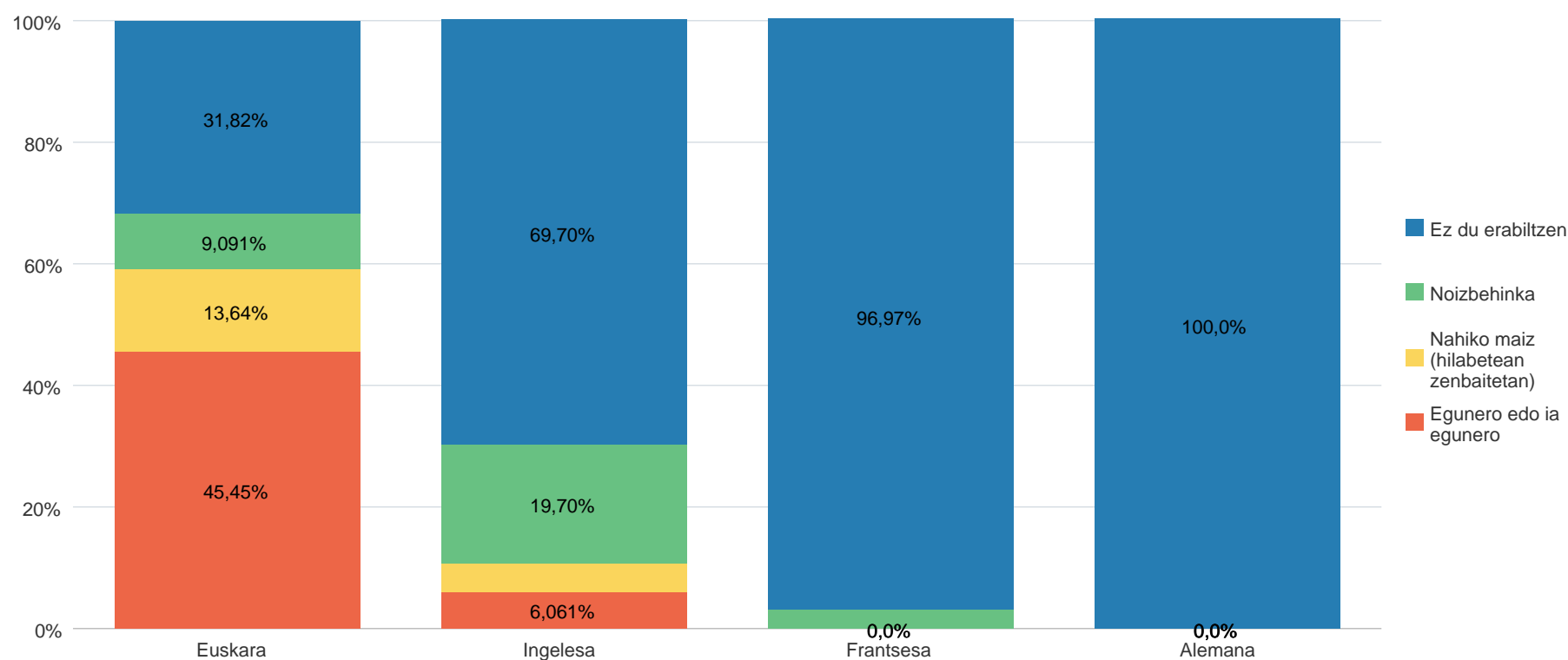
TITULAZIOA - Soldatapekoa ez den eta finkoa den biztanleri landunen portzentajea**III. Taula (Jarraipena) Pertsona landunen enpleguari buruzko beste datu batzuk**

	PROMOZIOA									
	2009	2010	2011	2012	2013	2014	2015	2016	2017	2018
Inkestaren urtea	2013-II	2013-IV	2014-IV	2015-IV	2016-IV	2017-IV	2018-IV	2019-IV	2020-IV	2021-IV
Enpresaren jarduera arloa										
Nekazaritza	0%	0%	0%	0%	1%	0%	0%	0%	0%	0%
Industria	0%	2%	4%	0%	4%	4%	1%	2%	8%	5%
Eraikuntza	0%	0%	0%	0%	0%	0%	1%	0%	0%	0%
Zerbitzuak	100%	98%	96%	100%	95%	96%	97%	98%	92%	95%
Enpresaren izaera										
Publikoa	18%	13%	13%	18%	12%	17%	24%	22%	24%	21%
Pribatu nazionala	64%	75%	72%	61%	61%	64%	61%	68%	60%	70%
Pribatu multinazionala	2%	4%	3%	6%	5%	5%	1%	1%	3%	3%
Kooperatiba	7%	0%	1%	2%	5%	3%	0%	2%	8%	6%
Publiko-pribatua	9%	8%	11%	13%	17%	12%	14%	6%	5%	0%
MUGIKORTASUN GEOGRAFIKOA familia-bizilekua eta egungo lantokiaren arabera (EAE/EAEtik kanpo)										
EGONKOR EAE-N: Bizilekua eta lantokia EAEn						71%	64%	67%	69%	61%
IRTEN: EAEn bizi zen eta lantokia kanpoan						9%	7%	8%	8%	8%
SARTU: kanpoan bizi zen eta lantokia EAEn						2%	1%	4%	5%	6%
EGONKOR EAE-TIK KANPO: Bizilekua eta lantokia EAE-tik kanpo						18%	28%	20%	18%	26%
EAE-TIK IRTEERAK *										
Beste herrialde batera	7%	3%	2%	2%	7%	4%	3%	0%	3%	0%
Beste autonomia erkidego batera	0%	3%	4%	2%	6%	5%	4%	8%	5%	8%

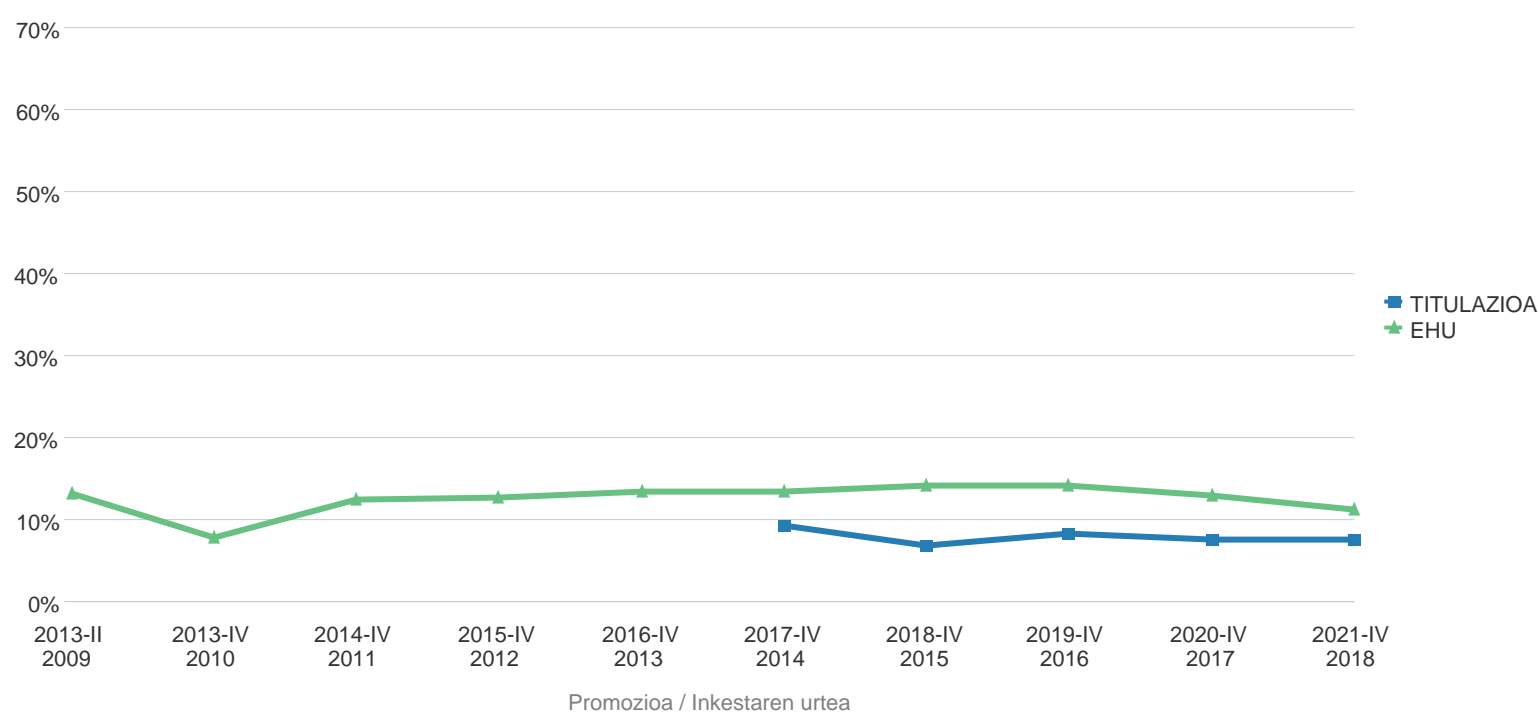
(*) 2014 urtea baino lehen, irteeratzat jotzen da bizileku aldaketa badago, eta 2014 urtetik aurrera irteeratzat hartzen da lantokia EAE-tik kanpo badago. .

TITULAZIOA - Landunek lan egiten duten enpresaren jarduera ekonomikoa (CNAE2009, 2 digitu)

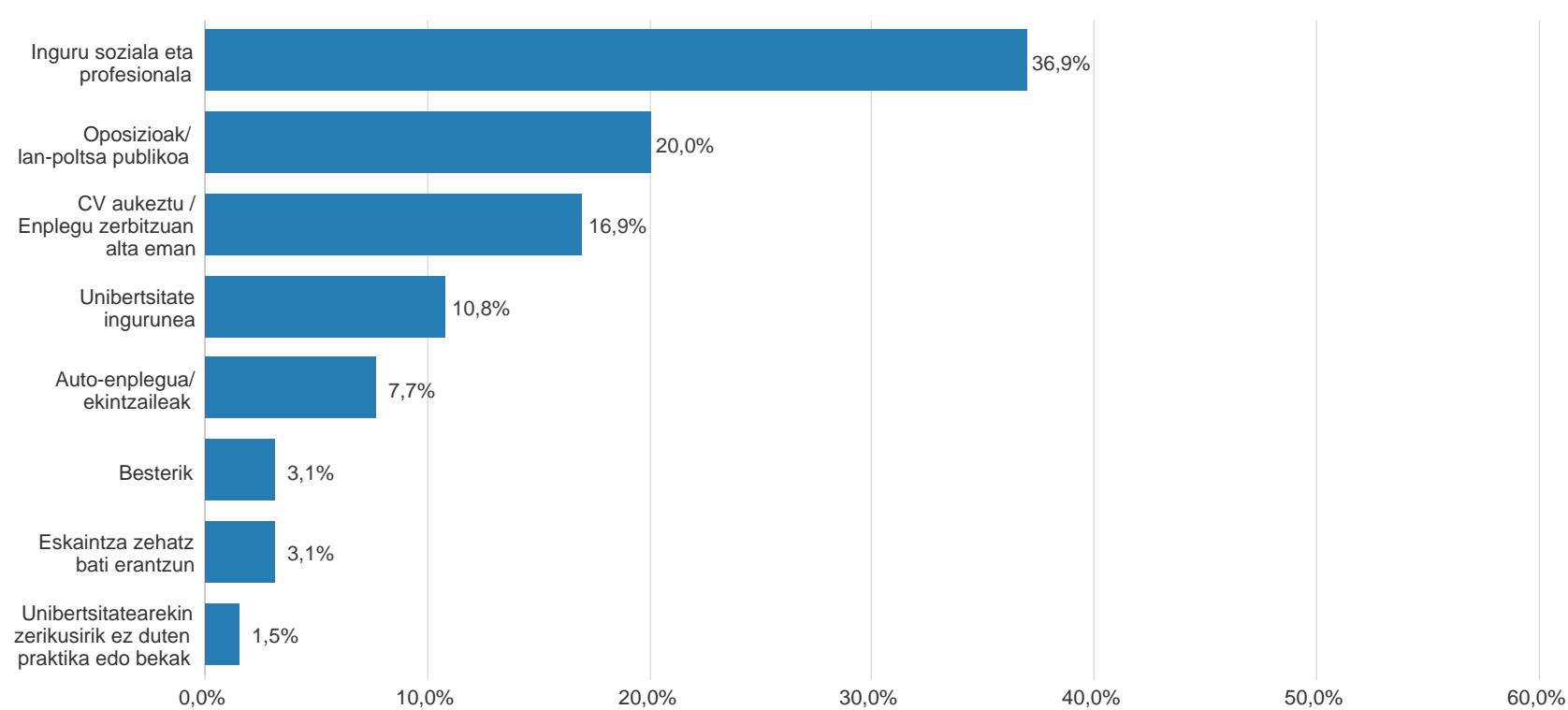
Hizkuntzen erabilera (Biztanleria landuna)



EAEn eduki Familia-bizilekoa eta lantokia EAE-tik kanpo duten landunen kopurua(%)



Enplegua lortzeko bidea (landunak). (2021 Abe)



INGURU SOZIALA ETA PROFESIONALA: Lagunak, sare sozialak, harreman profesionalak, elkargo profesionalak

UNIBERTSITATE INGURUNEA: Unibertsitatearen bidez lortutako bekak, unibertsitatearen orientazio zerbitzuak, gradu amaierako proiektua

CV AURKEZTU/ENPLEGU ZERBITZUAN ALTA EMAN: Aurkezpen fisikoak, enpresaren web orrialdera bidalketak, enplegu zerbitzu publikoak, aldi baterako laneko enpresetan alta

ESKAITZA ZEHATZ BATI ERANTZUN: Enpresaren webguneko eskaintzari erantzutea, enplegu-atariak, hautaketa-enpresak, enplegu zerbitzu publikoak

OPOSIZIOAK/LAN POLTSA PUBLIKOA

PRESTAKUNTZA OSAGARRIA: Beste gradu bat, postgradua, doktoretza, Lanbide Heziketa, beste kurtso batzuk

UNIBERTSITATEAREKIN ZERIKUSIRIK EZ DUTEN PRAKTIKA EDO BEKAK: Unibertsitatean laguntza gabe aurkitutako praktikak eta bekak

AUTO-ENPLEGUA/EKINTZAILEAK: Enpresa baten sorkuntza

IV. Taula. TITULAZIOA - Landunen ogibideak (Cno2011)

Egokitutako enplegua	Ogibideak	GIZONA	EMAKUMEA	GUZTIRA	% colum
lotutako lana	Zuzendari nagusiak eta presidente exekutiboak	1	0	1	1,5%
	Hondakinak kudeatzeko enpresetako eta epigrafe hauetan sailkatu ez diren bestelako zerbitzu-enpresetako zuzendariak eta kudeatzaileak	1	0	1	1,5%
	Fisioterapeutak	1	1	2	3,0%
	Lan bidezko terapeutak	0	1	1	1,5%
	Unibertsitateetako irakasleak eta goi mailako beste irakaskuntza batzuetako irakasleak (Lanbide Heziketakoak izan ezik)	0	1	1	1,5%
	Bigarren Hezkuntzako irakasleak (Lanbide Heziketako ikasgai espezifikokoak ematen dituztenak izan ezik)	5	3	8	12,1%
	Lehen Hezkuntzako irakasleak	5	2	7	10,6%
	Hizkuntzetako irakaskuntza ez-arautuko irakasleak	1	0	1	1,5%
	Biologoak, botanikoak, zoologoak eta antzekoak	1	0	1	1,5%
	Gizarte-laneko eta -hezkuntzako profesionalak	1	0	1	1,5%
	Hitzaldien eta gertakarien antolatzaileak	1	0	1	1,5%
	Zuzendaritzako eta administrazioko laguntzaileak	0	1	1	1,5%
	Atletak eta kirolariak	1	1	2	3,0%
	Kirol-jardueretako entrenatzaileak eta arbitroak	9	2	11	16,7%
	Kirol-jardueretako irakasleak	11	2	13	19,7%
	Jolasezko eta entretenitzeko jardueretako monitoreak	1	1	2	3,0%
	Guztira		39	15	54
lotutako ez den lana	Hautzaindegietako eta hezkuntza zentroetako haur-zaintzaileak	2	1	3	4,5%
	Autonomia-erkidegoetako poliziak	2	0	2	3,0%
	Suhiltzaileak (basokoak izan ezik)	2	0	2	3,0%
	Bainuzainak-sorosleak	1	0	1	1,5%
	Eraikinen mantentzailea	1	0	1	1,5%
	Eskuzko josleak, brodatzaileak eta antzekoak	1	0	1	1,5%
	Meatze-instalazioetako meatzariak eta bestelako operadoreak	1	0	1	1,5%
	Metalezkoak ez diren mineralen eratorriak egiteko makinatako operadoreak	1	0	1	1,5%
Guztira		11	1	12	18,2%
Erantzun duten landunak, guztira		50	16	66	100,0%

	GIZONA	EMAKUMEA	GUZTIRA
Jasotako erantzunak	50	16	66