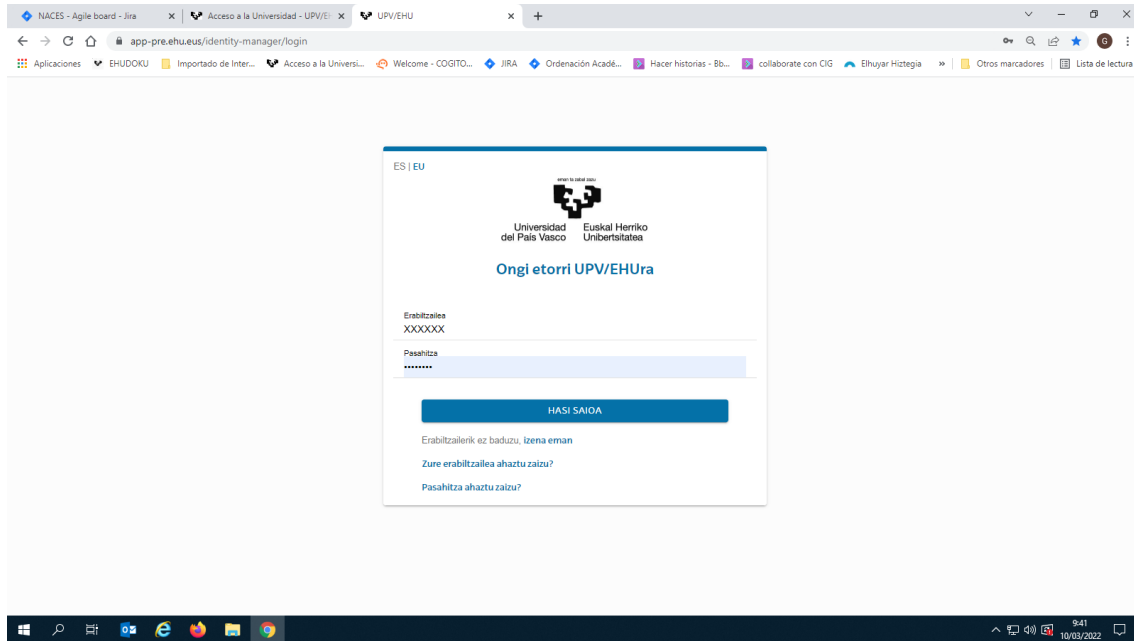


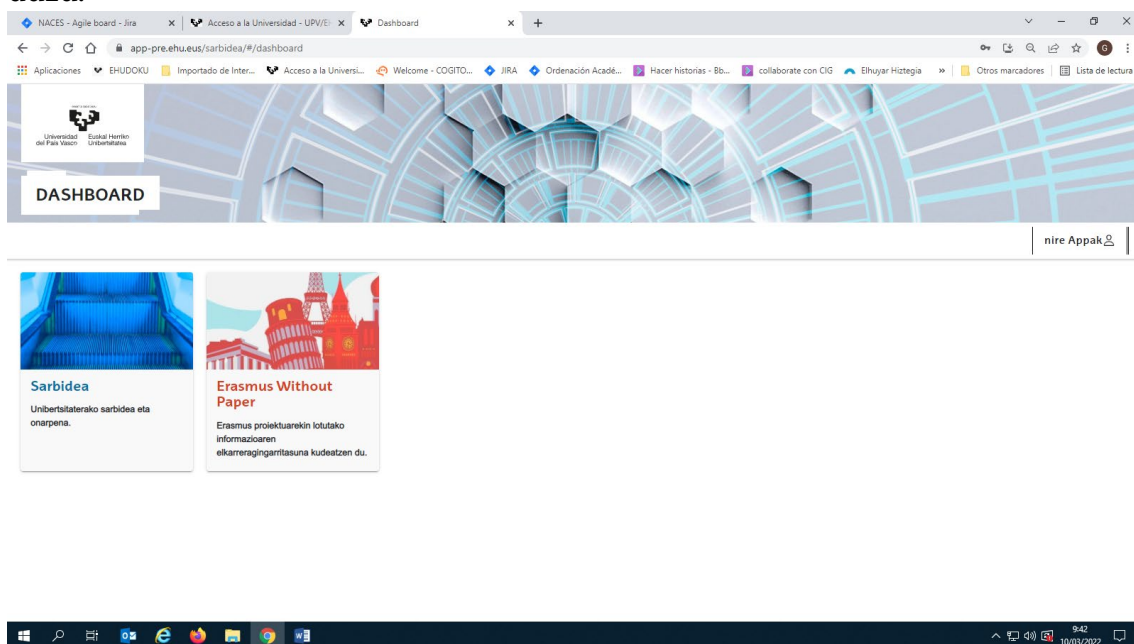
JARDUERA FISIKOAREN ETA KIROLAREN ZIENTZIETAKO GRADUAN SARTZEKO PROBARAKO MATRIKULA-PROZESUA

OHARRA: SARBIDEA bidez izapideak egin nahi badituzu, Explorer ez den beste nabigatzaile bat erabili beharko duzu.

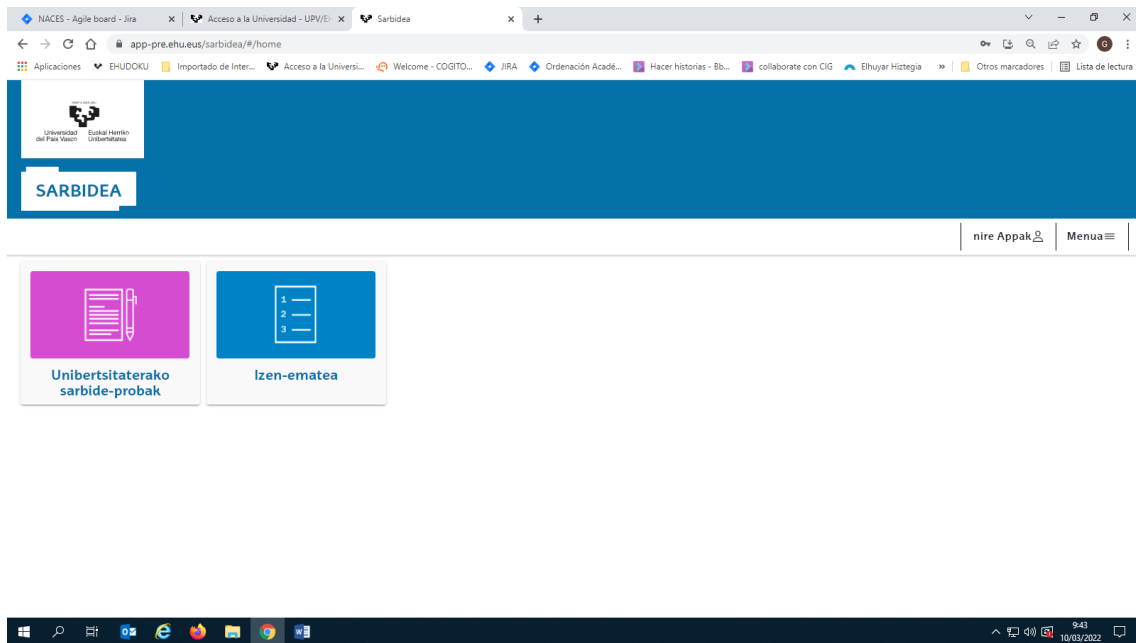
Lehenik eta behin, erregistratu eta erabiltzaile bat eta pasahitz bat lortu ondoren, logina egin beharko duzu:



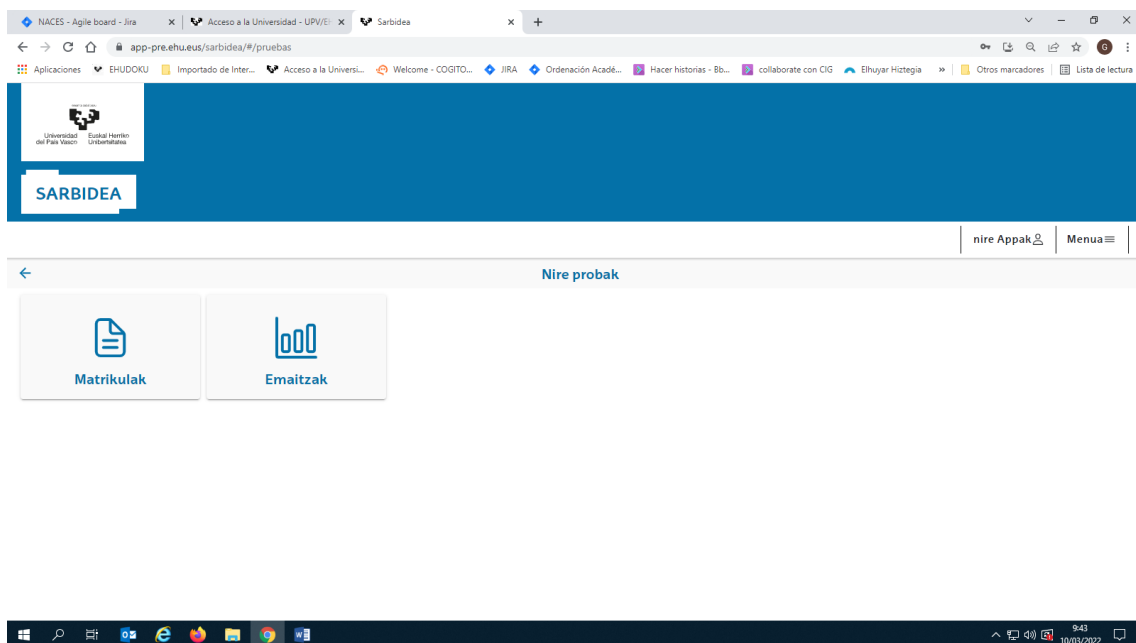
Egin ondoren, DASHBOARDera sartzen zara, eta bertatik SARBIDEA hautatu behar duzu:



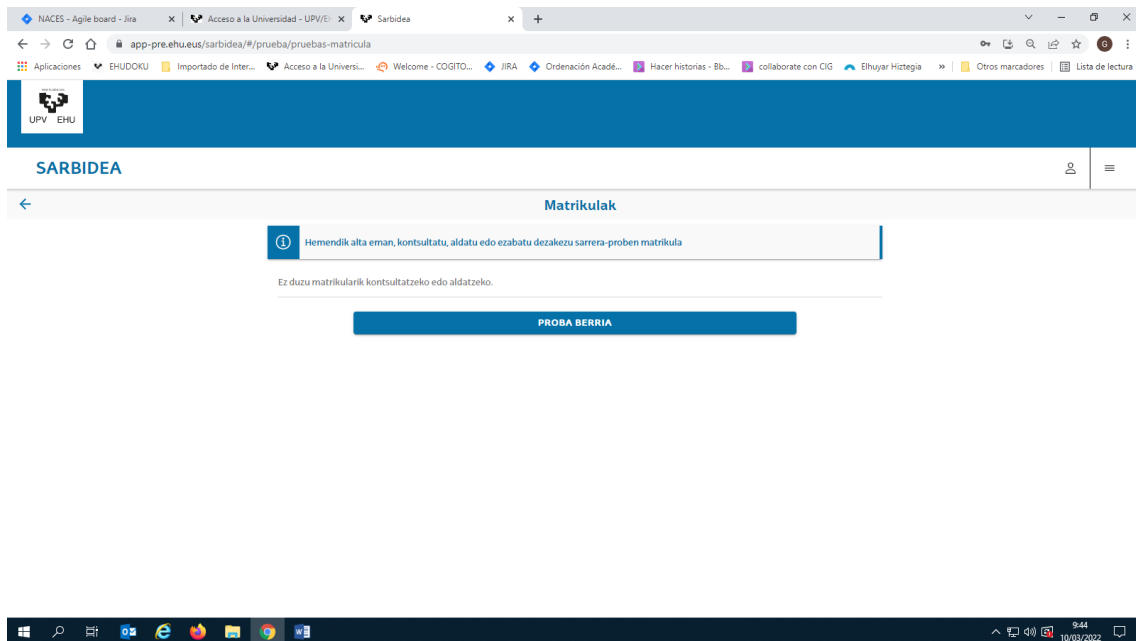
Gero, Unibertsitaterako sarbide-probak aukeratu:



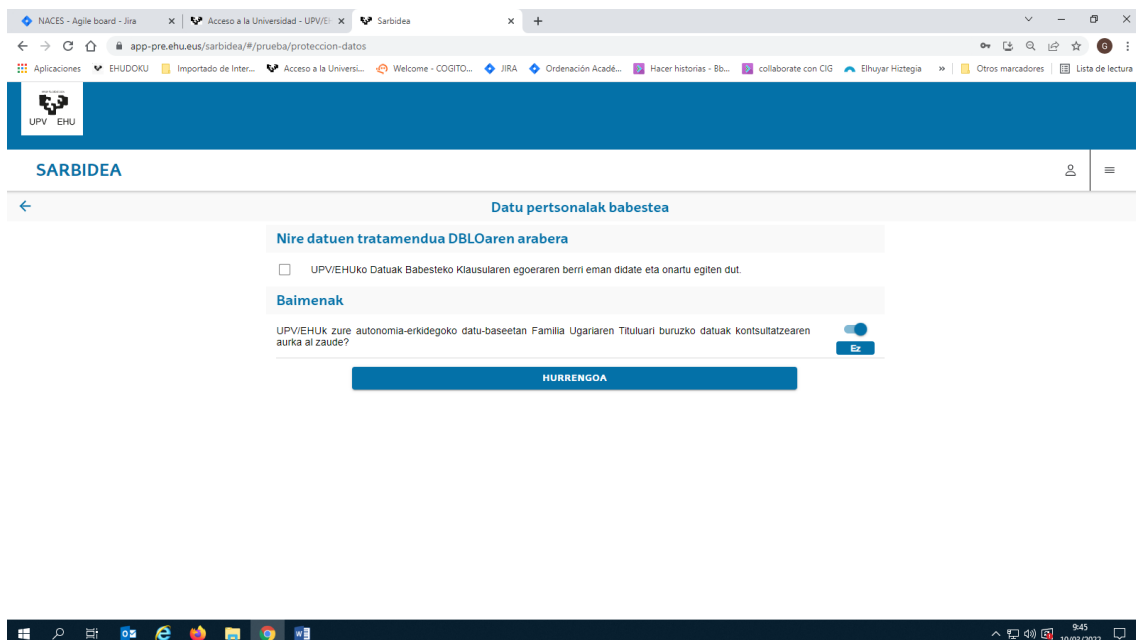
Eta horren barruan, Matrikulak:



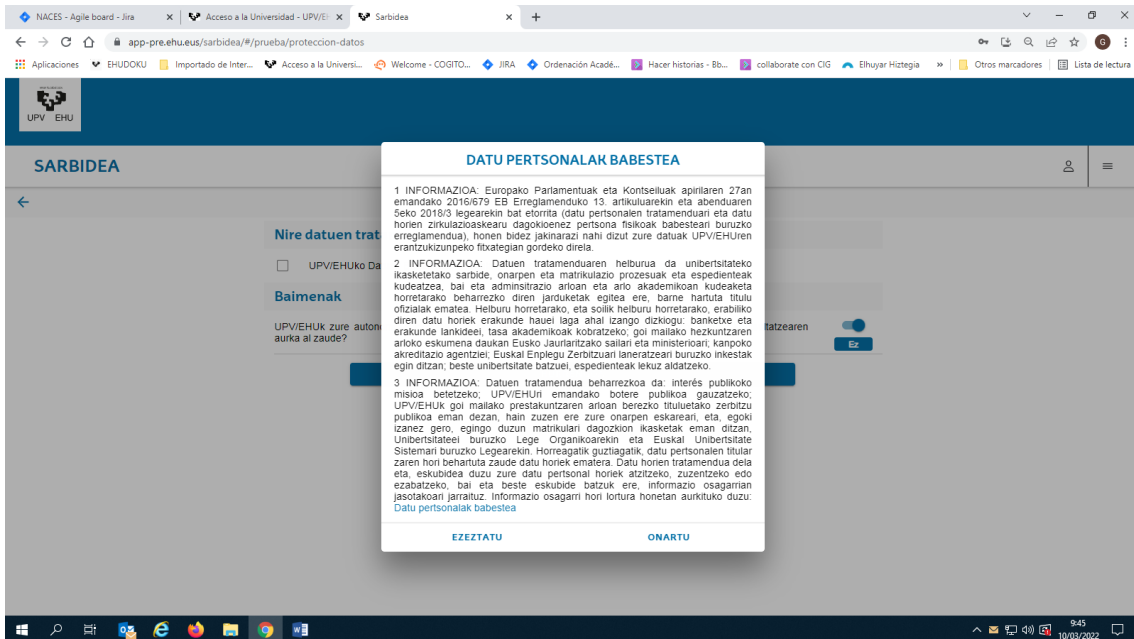
Proben esparru-pantaila ikusiko duzu, eta han PROBA BERRIA sakatu behar duzu:



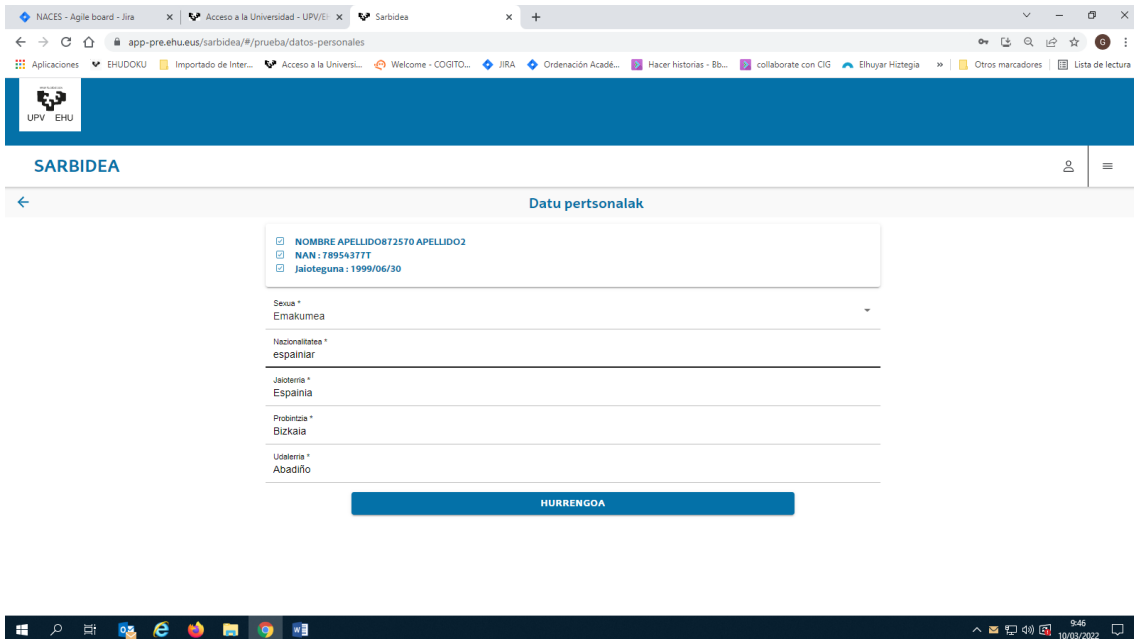
Orain, zure datuak tratatzeko baimena eman eta UPV/EHUK Familia Ugariaren Tituluari buruzko datuak kontsultatzeko baimena eman behar duzun pantailan zaude:



Hau da datuen babesari buruzko testua:



Onartu ondoren, DATU PERTSONALAK pantailara pasatuko zara:



Eta, ondoren, JAKINARAZPEN ETA KONTAKTU DATUENERA:

The screenshot shows a web browser window with the URL `app-pre.ehu.eus/sarbidea/#/prueba/datos-notificacion-contacto`. The page title is 'SARBIDEA'. The main heading is 'Jakinarazpenetarako eta harremanetarako datuak'. Below the heading is a notification: 'Zure eskaeraren egoerari buruzko edozein komunikazio jakinarazi duzun helbide elektronikora bidaliko da: agirreitz@gmail.com'. The form contains the following fields:

- Slide mota *
Kalea
- Helbidea *
Barrio de abajo
- Zarbakia *
4
- Plaza *
3
- Eskallera
Eskallera
- Letra
ID
- Ezizaren herrialdea *
Espainia
- Posta kodea *
48100
- Probintzia *
Bizkaia
- Herria *
Murgia
- Telefonoa *
678989898

At the bottom of the form is a blue button labeled 'HURRENGOA'.

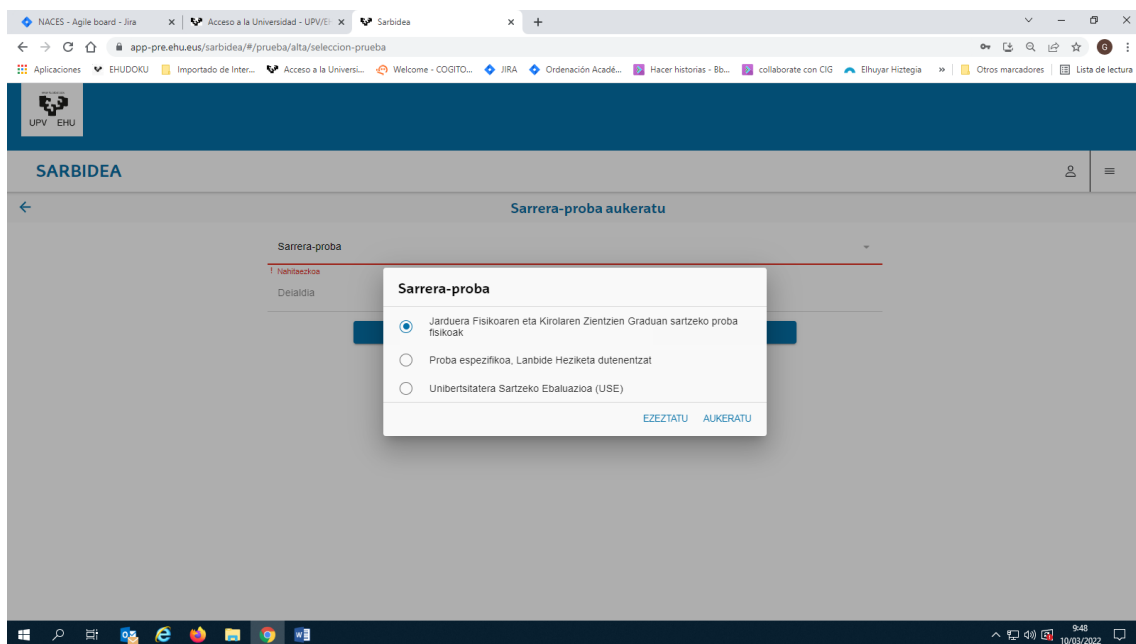
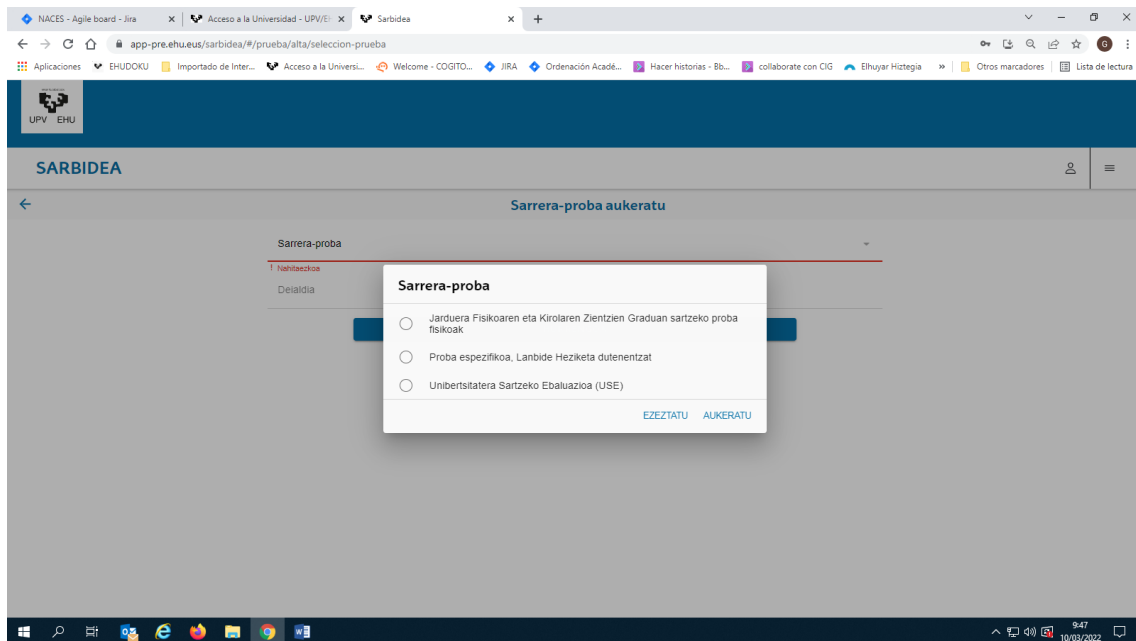
Dena egiaztatu eta okerra dena zuzendu baduzu, SARRERA-PROBA AUKERATZEKO pantailara igaroko zara:

The screenshot shows the same web browser window with the URL `app-pre.ehu.eus/sarbidea/#/prueba/alta/seleccion-prueba`. The page title is 'SARBIDEA'. The main heading is 'Sarrera-proba aukeratu'. The form contains the following fields:

- Sarrera-proba
- Delalidia

At the bottom of the form is a blue button labeled 'HURRENGOA'.

Aukeratu proba fisikoena:



Eta sakatu HURRENGOA:

The screenshot shows a web browser window with the URL `app-pre.ehu.eus/sarbidea/#/prueba/alta/seleccion-prueba`. The page header includes the UPV/EHU logo and the word 'SARBIDEA'. The main content area is titled 'Sarrera-proba aukeratu' and displays the following information:

- Sarrera-proba: Jarduera Fisikoaren eta Kirolaren Zientzien Graduan sartzeko proba fisikoak
- Deialdia: Ohikoa 2022

A prominent blue button labeled 'HURRENGOA' is centered at the bottom of the content area. The Windows taskbar at the bottom shows the time as 9:48 on 10/03/2022.

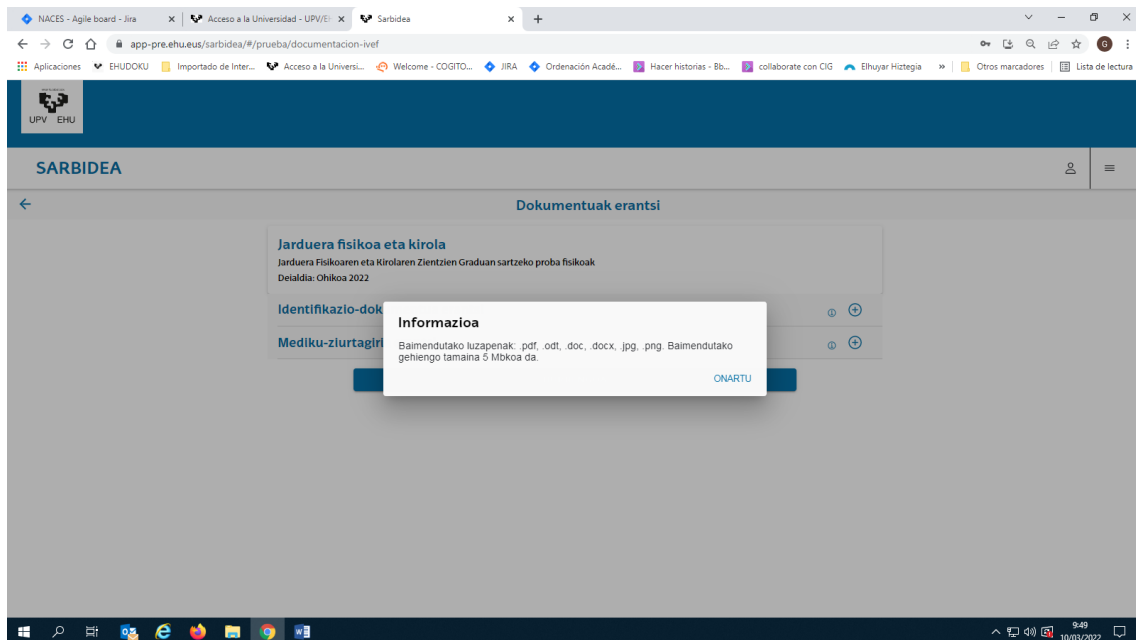
Identifikazio-agiriaren eta mediku-ziurtagiriaren kopia eransteko unea da:

The screenshot shows the same web browser window, but the page title is 'Dokumentuak erantsi'. The main content area displays the following information:

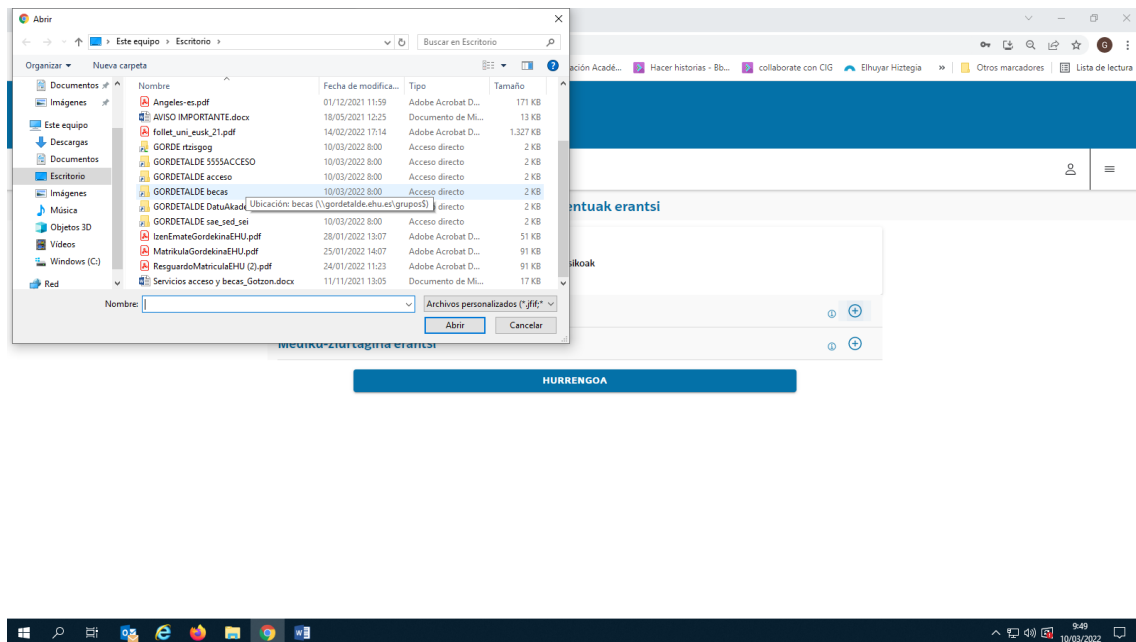
- Jarduera fisikoa eta kirola: Jarduera Fisikoaren eta Kirolaren Zientzien Graduan sartzeko proba fisikoak. Deialdia: Ohikoa 2022
- Identifikazio-dokumentua erantsi
- Mediku-ziurtagiria erantsi

Each of the last two items has a circular icon with a plus sign to its right. A prominent blue button labeled 'HURRENGOA' is centered at the bottom of the content area. The Windows taskbar at the bottom shows the time as 9:48 on 10/03/2022.

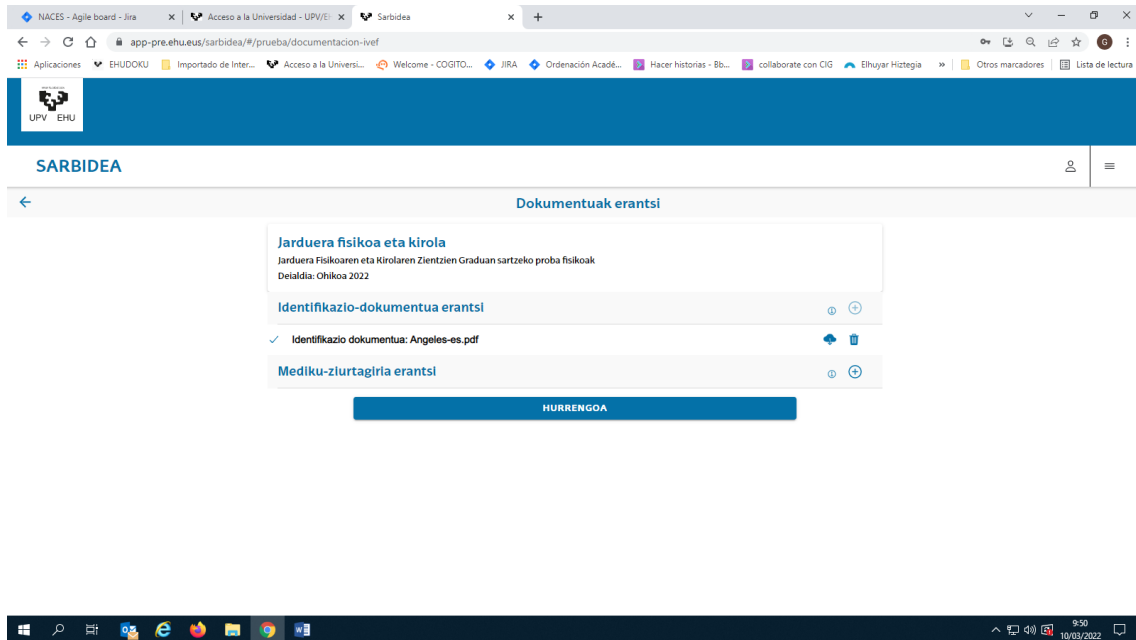
Dokumentuaren izen bakoitzaren eskuinaldean dagoen zirkulu bat "i"batekin ikusiko duzu, baimendutako luzapenei eta igo dezakezun dokumentuaren tamainari buruzko informazioa ematen dizuna. Kontuan izan dokumentu bakarra igo daitekeela albokide bakoitzean:



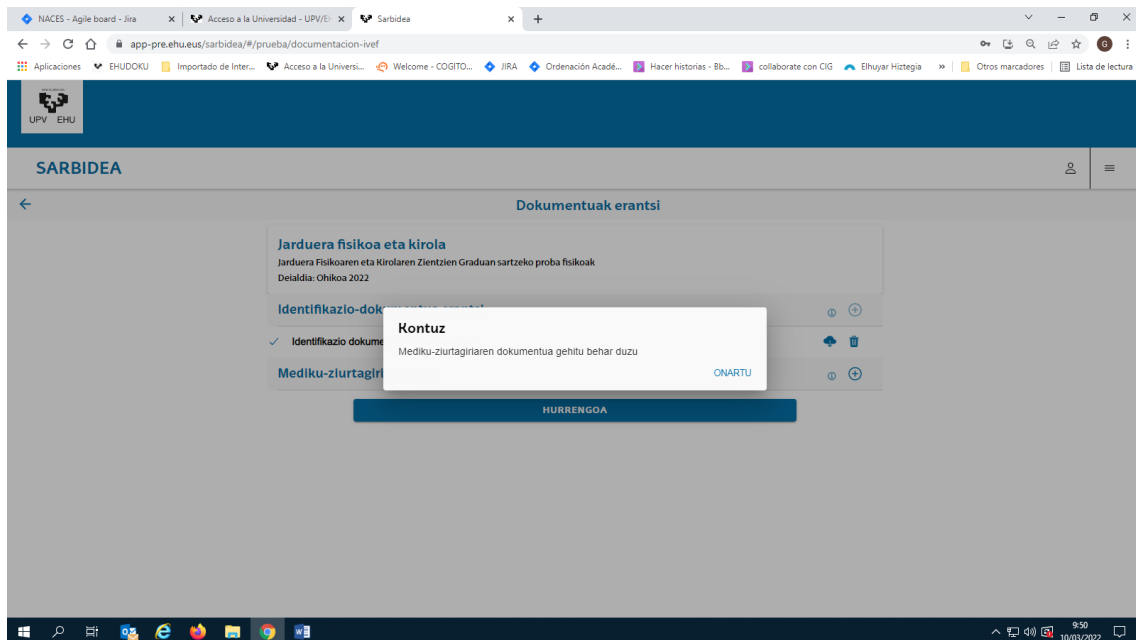
Sakatu + ikurra eta zure gailu elektronikoan dokumentua bilatu:



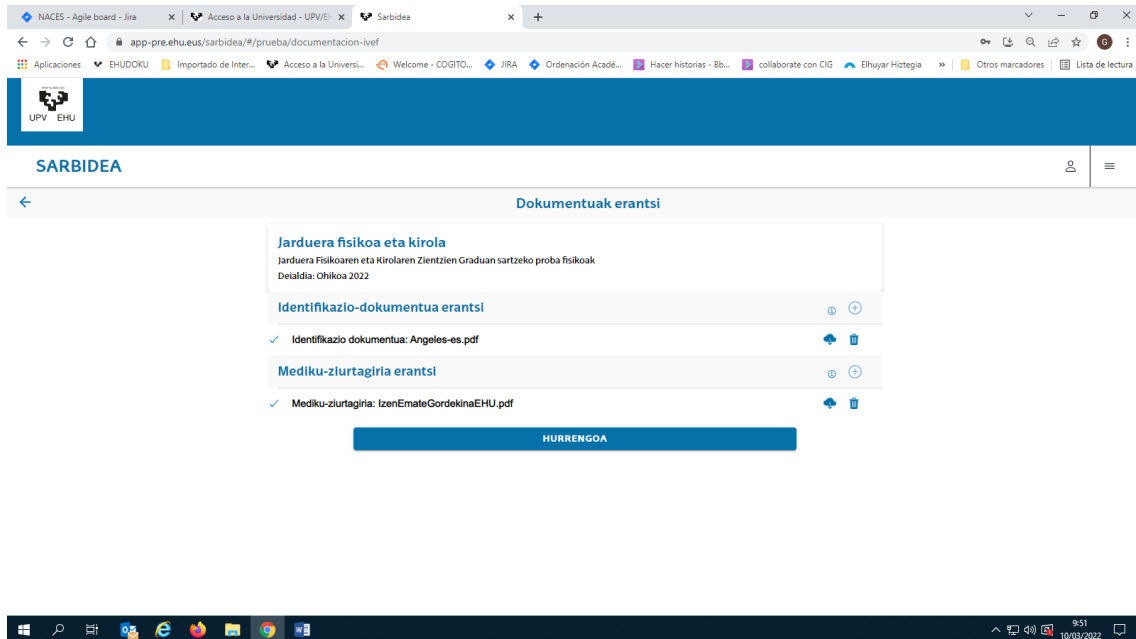
Igotako dokumentua deskargatu eta ezabatu egin daiteke, okerrekoa bada, hodei eta zabor-ontzi ikonoen bidez, hurrenez hurren:



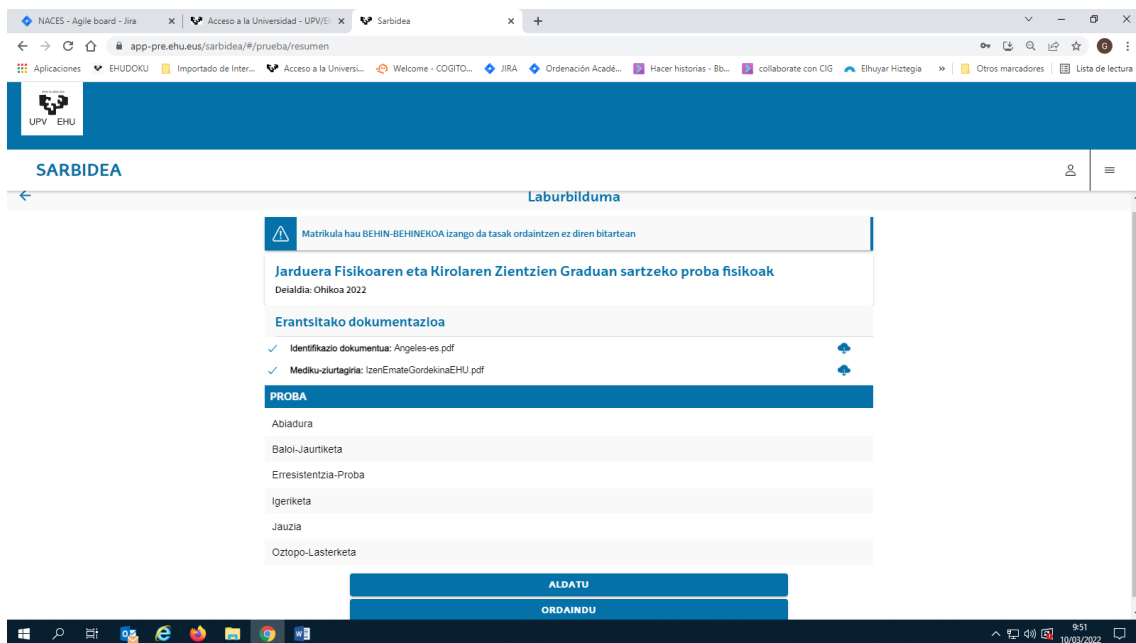
Eskatutako dokumenturen bat erantsi gabe jarraitu nahi baduzu, aplikazioak abisu bat emango dizu eta ezin izango duzu jarraitu falta den dokumentua gehitu arte:



Bi dokumentuak kargatuta dituen pantaila:



HURRENGOA sakatu eta LABURBILDUMA pantailara joan. Bertan, bi botoi ikusiko dituzu, ALDATU, zuzena ez dena zuzentzeko, eta ORDAINDU:



Dena ondo badago, ordainketara pasatzen zara, **ORDAINKETA** sakatuz, eta **LABURPEN EKONOMIKOA** pantaila ikusiko duzu:

SARBIDEA

Laburpena ekonomikoa

Matrikula hau BEHIN-BEHINEKOA izango da tasak ordaintzen ez diren bitartean

Jarduera Fisikoaren eta Kirolaren Zientzien Graduan sartzeko proba fisikoak
Deialdia: Ohikoa 2022

LIRIDAZIO TXOSTENA

| | |
|----------------------------|---------------|
| Probaren zenbatekoa | 86.33€ |
| Aplikaturako deskontuak | 0€ |
| ORDAINDU BEHARREKOA | 86.33€ |

IKUSI DESKONTUAK

ONARTU ETA ORDAINDU

- Familia ugariko deskontua jasotzeko eskubidea bazenu eta unibertsitateak datu horiek kontsultatzeko baimena eman izan bazenu, pantailan agertuko lirateke.
- Baimendu ez baduzu, eta orain aukeratzen saiatzen bazara, abisu-mezu bat emango dizu pantailaren goiko aldean.
- Gure datuetan jasota ez dauden beste deskontu mota batzuetarako, Sarbidearekin harremanetan jar zaitezten abisatuko dizu.

SARBIDEA

DESKONTUAK

ASILO-eskatzaileak, nazioa bab. onuradunak

Biktimak Genero-indarkeria

Kontuz

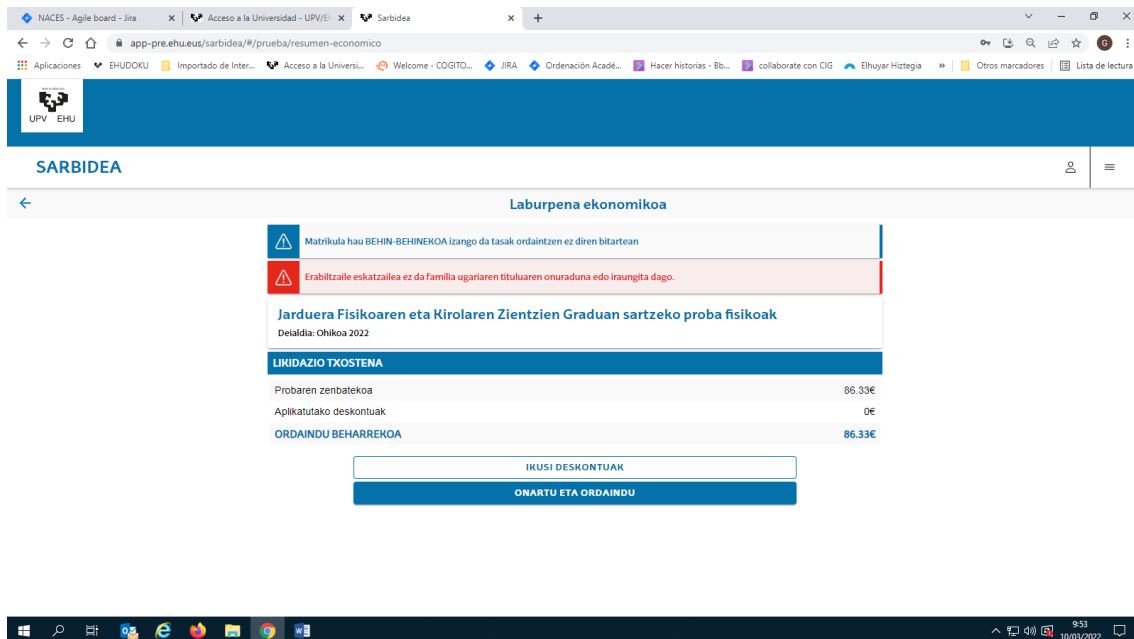
Deskontu hau aplikatu ahal izateko Sarbide Bulegoarekin jarri harremanetan, sarrera@ehu.eus posta elektronikoa, **946015556** telefono zenbakian

ONARTU

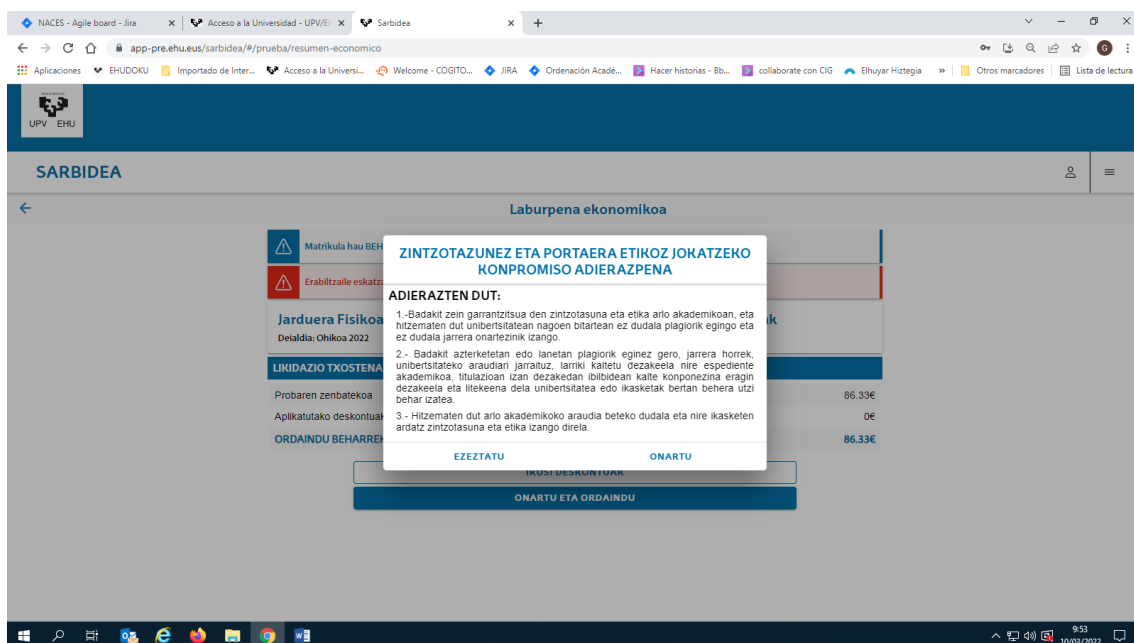
F* N° categoria general

V.A.T.

EZEZTATU AUKERATU



ONARTU ETA ORDAINDU sakatu, eta Zintzotasunez eta Portaera Etikoz Jokatzeko Konpromiso Adierazpena onartu behar duzu aurrera egiteko:



Onartu ondoren, Eusko Jaurlaritzaren ordainketa-pasabidera konektatzen zaitu, ordainketaren kontzeptua adierazita dagoen tokira:

The screenshot shows the mipago website interface. At the top, there's a navigation bar with 'ORDAINKETA EGIN', 'ORDAINAGIRIA ESKURATU', 'KONTAKTUA', and 'HONI BURUZ'. Below this is a progress bar with five steps: 1) BPK aukeraketa, 2) Datuak sartzea, 3) Ordainketen zerrenda (highlighted), 4) Finantza-erakundearen aukeraketa, and 5) Ordainketa egin.

Under step 3, there are instructions: 'Ordainketa pasabideak hiru aukera ematen dizkizu:' followed by three numbered steps: 1) 'Ordainketa zerrendari ordainketa berri bat gehitzea, "Ordainketa berri bat gehitu" botoia erabiliz.', 2) 'Ordainketa zerrendako ordainketa ezabatu, "Ezabatu" botoia erabiliz.', and 3) 'Ordainketa gauzatzea, "Aukera ezazu Finantza-erakundea" botoia erabiliz.'

Below the instructions is a table titled 'Ordainketen zerrenda':

| Igorlea | Ordainagiria | Zenbatekoa € | Xehetasuna |
|---------|--|--------------|-------------------|
| EHU | Lehenego eta bigarren zikloen tasan ordainketa | 86,33 € | i |

At the bottom right of the table area, there is a button labeled 'AUKERA EZAZU FINANTZA-ERAKUNDEA'.

Hurrengo pantailan, ordaintzeko aukerak aukera daitezke.

The screenshot shows the 'Finantza-entitateak' (Financial entities) selection screen. It has a title bar 'Finantza-entitateak' and a subtitle 'Aukeratu ordainketa zein finantza-erakunderen bidez egin nahi duzun'. Below this, there are several options:

- kutxabank** Kutxabank (BBK, Vital, Kutxa)
- Bestela, sistema honen bidez egin dezakezu ordainketa**
- bizum** Bizum
- mipago WALLET** MiPago Wallet
- VISA MasterCard Maestro** Beste erakundeen txartelak (ST)

At the bottom, there is a checkbox for 'Administrazioen leihatilan ordaintzea (Dirubiltzarako organuen herri-langileak bakarrik)'. Below the checkbox is a button '< ORDAINKETEN ZERRENDARA ITZULI' and a 'SARTU >' button.

Ikasle bakoitzarentzat interesgarria den aukera aukeratu eta pantaila hau agertuko da kasu guztietan. Ordainketa egiteko erabiliko den txartelaren datuak betetzen dira eta Ordainketa egin aukera hautatzen da. Adibidez: **VISA**

Archivo Editar Ver Historial Marcadores Herramientas Ayuda

WhatsApp Spotify - This is Anari Euskara-Gaztelania itzultzaile Redsys

https://sis.redsys.es/sis/realizarPago

Para un acceso rápido, sitúe sus marcadores aquí en la barra de herramientas de marcadores. Administrar marcadores...

Hautatu hizkuntza Euskara

nireordainketa mipago

k Kutxabank

- 1 Hautatu ordainketa-metodoa
- 2 Autentifikazio-egiaztatzea
- 3 Baietara eskatzea
- 4 Transakzioaren emaitza

Erosketaren datuak

Zenbatekoa: [redacted]

Komertzioa: Nire Ordainketa - Mi Pago (ESPAÑA)

Terminala: [redacted]

Eskaera: [redacted]

Data: 30/11/2022 09:42

Produktuaren ABONO TASAS PRIMER Y Deskrribapena: SEGUNDO CICLO

Hartze/Zerga: [redacted]

VISA Mastercard


Ordainketa kreditu txartelarekin VISA

Txartel zk.: [input field]

Iraungitze-data: [input field] hh [input field] uu [input field]

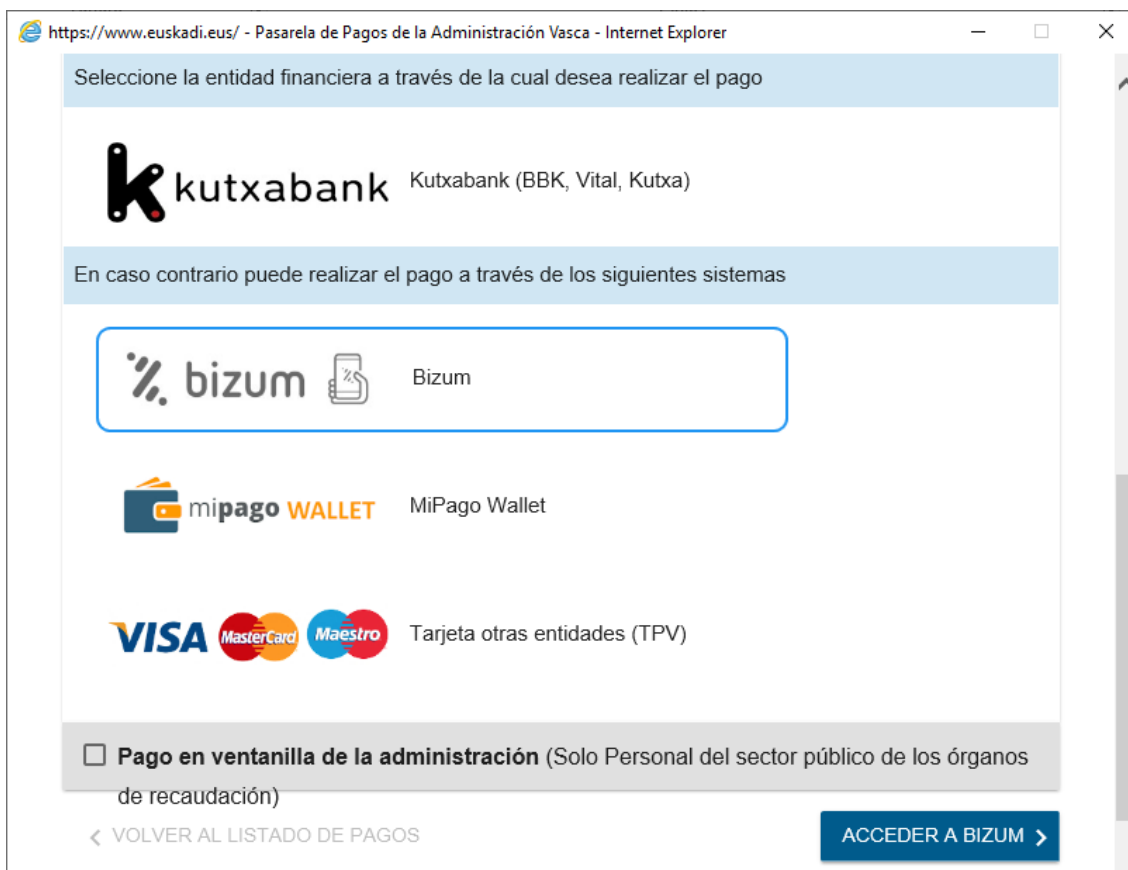
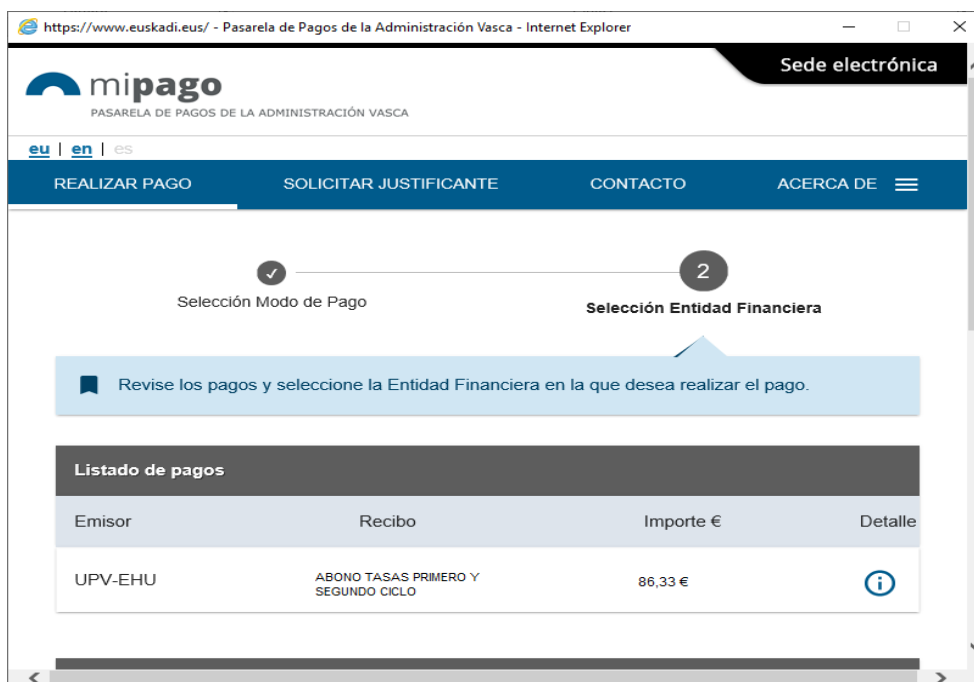
CVV: [input field]

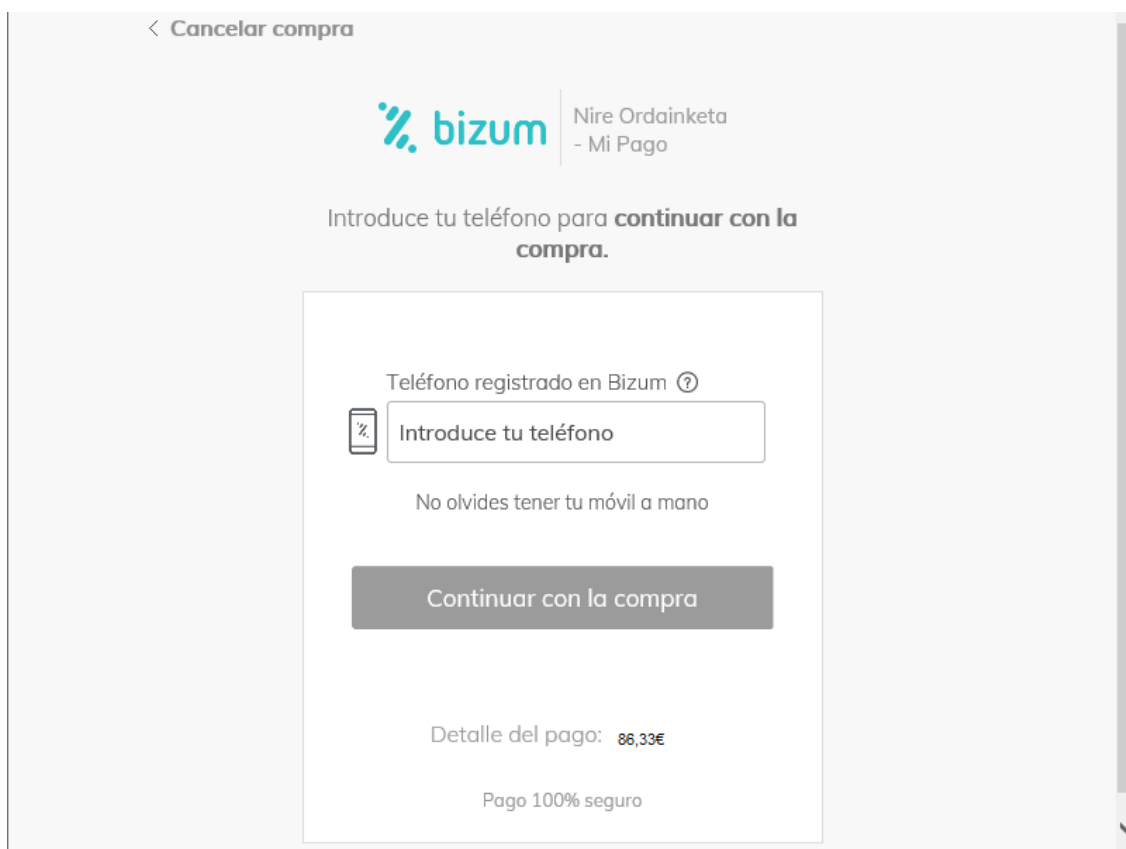
Utzi Onartu



BIZUM

Bizum bidezko ordainketa-prozesua banku-txartelarekin egindako ordainketa-eragiketa baten oso antzekoa da: lehenik, ordainketan sakatzen da; ondoren, sistemak ordainketa-pasabidera eramaten zaitu, eta bertan erakusten dira ordainketa-aukera guztiak (txartela, Bizum, Mipago wallet); ondoren, Bizum hautatzen da, eta, azkenik, zordunduko den erabiltzailearen telefonoa sartzen da.





MIPAGO WALLET

MiPago Wallet aplikazio bat da telefono mugikorrean, eta MiPago ordainketa-pasabideari atxikitako euskal administrazio publikoei ordainketa errepikariak bideratzeko aukera ematen die. Tresna horri esker, barra-kodea edo ordainagiriaren QR kodea irakurriz ordain daiteke. Telefono mugikorreko diru-zorro digital bat da, eta erabiltzaileari aukera ematen dio sistemara atxikitako euskal administrazio publiko batekin lotutako ordainketa errepikariak eta noizbehinkako ordainketak modu seguruan egiteko. Erabiltzaileak erregistratu eta kreditu- edo zordunketa-txartel bat lotzeko prozesu bat egin beharko du, baina aurrerantzean ez du berriro txartela pasatu beharrik izango. Erregistratuta geratzen da eta ez ditu bere datuak berriro sartu behar, MiPago Wallet-en enkriptatuta geratzen den tokena edo izengoitia sortuz. Erraza eta azkarra da, nahikoa da mugikorrean botoi bat sakatzea, eta horrek ordaintzeko modu ezin hobea bihurtzen du, bai webgunean bai mugikorrean ohikoak diren abonuak egiteko.

https://www.euskadi.eus/ - Pasarela de Pagos de la Administración Vasca - Internet Explorer

Seleccione la entidad financiera a través de la cual desea realizar el pago

kutxabank Kutxabank (BBK, Vital, Kutxa)

En caso contrario puede realizar el pago a través de los siguientes sistemas

bizum Bizum

mipago WALLET MiPago Wallet

VISA MasterCard Maestro Tarjeta otras entidades (TPV)

Pago en ventanilla de la administración (Solo Personal del sector público de los órganos de recaudación)

< VOLVER AL LISTADO DE PAGOS ACCEDER A BIZUM >

mipago PASARELA DE PAGOS DE LA ADMINISTRACIÓN VASCA

Sede electrónica

eu | en | es

REALIZAR PAGO SOLICITAR JUSTIFICANTE CONTACTO ACERCA DE

1 Selección Modo de Pago 2 Selección Entidad Financiera

Revise los pagos y seleccione la Entidad Financiera en la que desea realizar el pago.

Listado de pagos

| Emisor | Recibo | Importe € | Detalle |
|---------|------------------------------------|-----------|---------|
| UPV-EHU | ABONO TASAS PRIMER Y SEGUNDO CICLO | 86,33€ | |

Hau ordainketa-frogagiriaren adibide bat da:

Internet bidez ordaindu izanaren agiria
Justificante de pago de recibo por Internet

| | |
|---|--|
| Igorlearen deskribapena Descripción del Emisor | UPV EHU |
| Ordainagiriaren deskribapena Descripción del Recibo | Lehenego eta bigarren zikloen tasen ordainketa Abono de tasas de primer y segundo ciclo |

| | | | |
|--|-----------------------|--|------|
| EZO - Erreferentzia Zenbaki Osua NRC - Número de Referencia Completo | 16468972556407E13C7DF | | |
| Diru sarreraren eguna eta ordua Fecha y hora de ingreso | 10/03/2022 [08:27:35] | | |
| Erakunde Kodea Código de Entidad | 9999 | Bulego Kodea Codigo de Oficina | 0001 |

| | | | |
|---|---------------------------------|-------------------------------------|--|
| Izena eta Deiturak Apellidos y Nombre | APELID0830058 APELLID02, NOMBRE | | |
| NAN DNI | | | |
| Halbidea Dirección | | | |
| Lurraldea Provincia | | | |
| Udalerrria Municipio | | Posta Kodea Codigo Postal | |

Dokumentu hau ordaintzaren egiaztapila da eta zordunari ordaintzeko betekizuna kentzen dio, bertan adierazitako data eta kopuruarengatik. Este documento constituye justificante de pago y libera al deudor de su obligación de pago desde la fecha y por el importe señalados.

Matrikularen gordekina lortzeko, sakatu VOLVER AL ORIGEN eta LABURBILDUMA pantailara itzuliko zara:

SARBIDEA

Laburbilduma

Matrikula hau BEHIN BETIKOA da

Jarduera Fisikoaren eta Kirolaren Zientzien Graduan sartzeko proba fisikoak
Data: Ohikoa 2022

Erantsitako dokumentazioa

- ✓ Identifikazio dokumentua: Angeles-es.pdf
- ✓ Medikuzlurtagiria: IzenEmateGordekinaEHU.pdf

PROBA

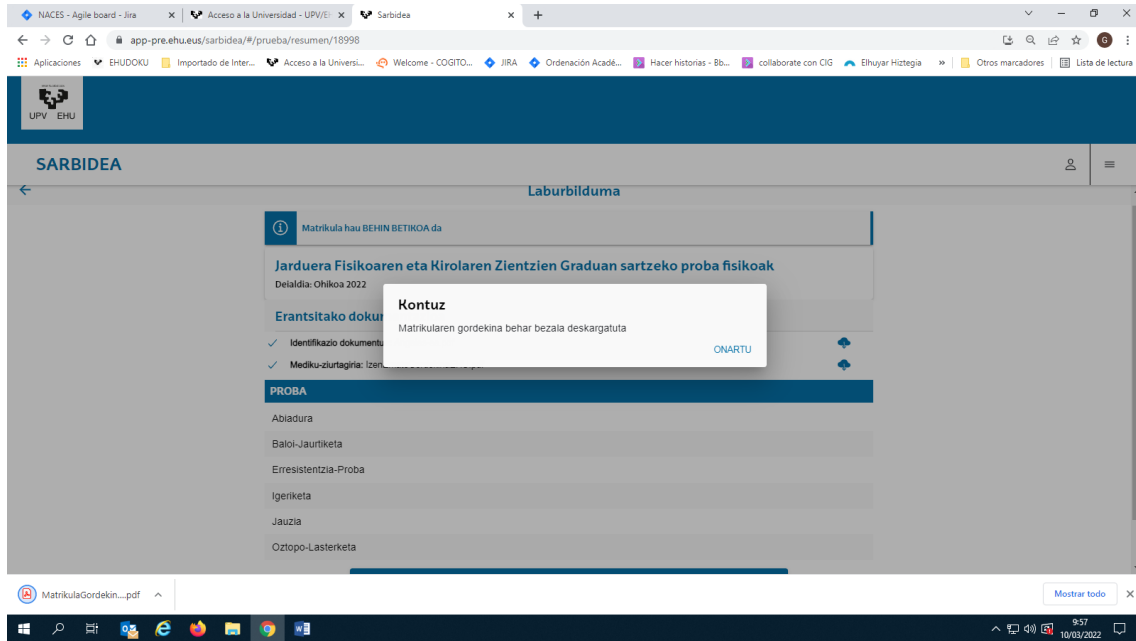
- Abiadura
- Baloi-Jaurtiketa
- Erresistentzia-Proba
- Igeniketa
- Jauzia
- Oztopo-Lasterketa

ALDATU

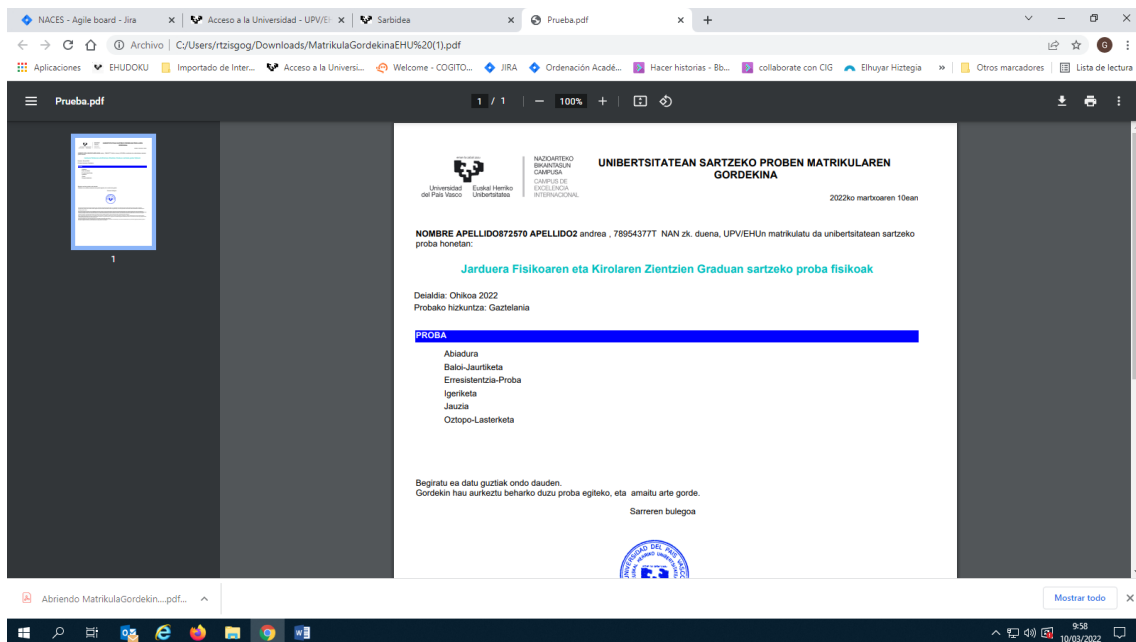
GORDEKINA

Zure GORDEKINA lortuko duzu botoia sakatuz.

Mahaiko ordenagailu batean honela ikus daiteke:



Kasu honetan, dokumentua beheko eskuineko aldean agertzen da, baina baliteke, erabilitako gailuaren arabera, modu ezberdinean deskargatzea. Dokumentua irekitzen baduzu, antzeko zerbait ikusiko duzu:



Eta honekin, Jarduera Fisikoaren eta Kirolaren Zientzien Gradura sartzeko proba fisikoetarako matrikula egina duzu.

GARRANTZITSUA: Gogoratu ezinbestekoa dela zure matrikula betetzea baliozkoa izan dadin, ordainketa eta dokumentuak barne, ezarritako epearen barruan.

Sarbide-proben esparru-pantailara berriro sartuko bazina, egin berri duzun matrikula ikusiko zenuke:

The screenshot shows a web browser window with the URL `app-pre.ehu.eus/sarbidea/#/prueba/pruebas-matricula`. The page header includes the UPV/EHU logo and the word "SARBIDEA". The main content area is titled "Matrikulak" and contains a message: "Hemendik alta eman, kontsultatu, aldatu edo ezabatu dezakezu sarrera-proben matrikula". Below this, there is a section for "JARDUERA FISIKOAREN ETA KIROLAREN ZIENTZIEN GRADUAN SARTZEKO PROBA FISIKOAK" (Physical exam for the Degree in Physical Sciences and Sports Sciences), dated "Oihkoa 2022" (February 2022) and labeled "Behin betikoa" (one-time). A prominent blue button labeled "PROBA BERRIA" (New Exam) is visible. The Windows taskbar at the bottom shows the date as 10/03/2022 and the time as 9:58.