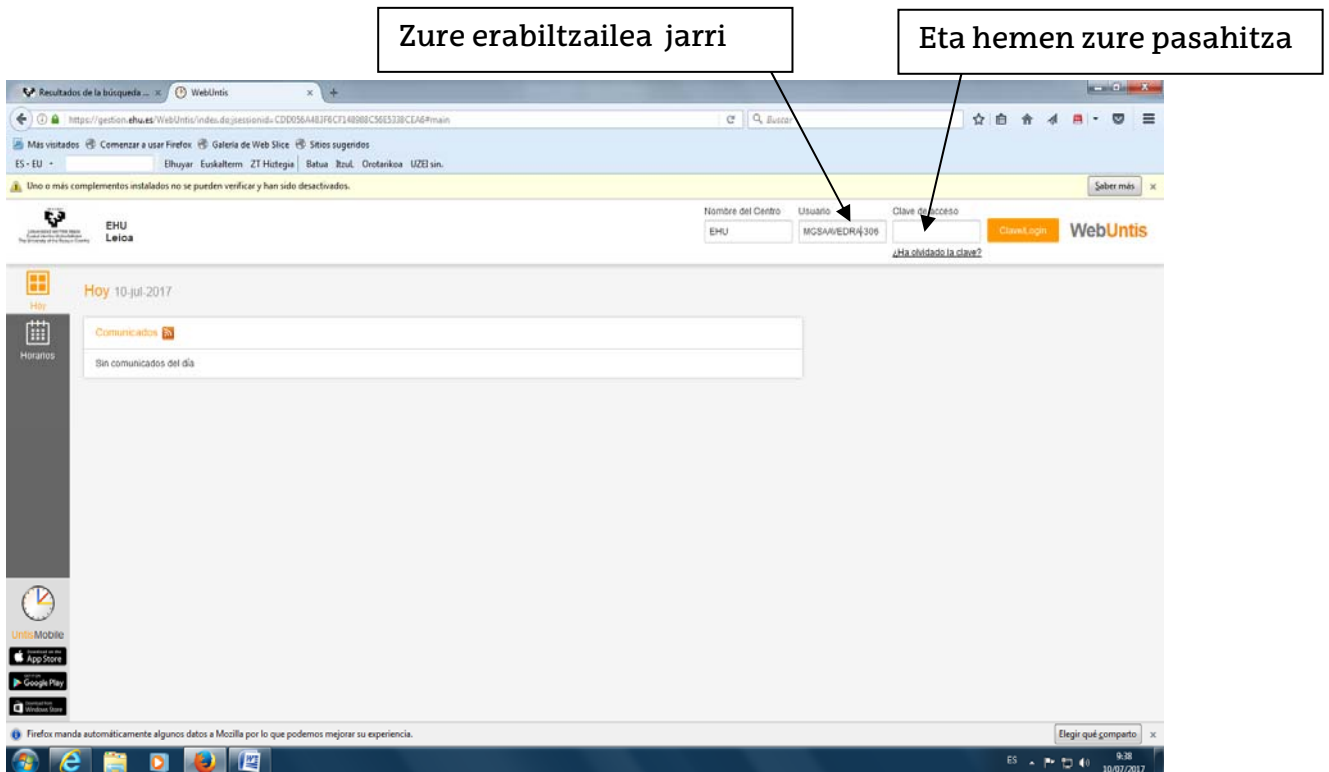
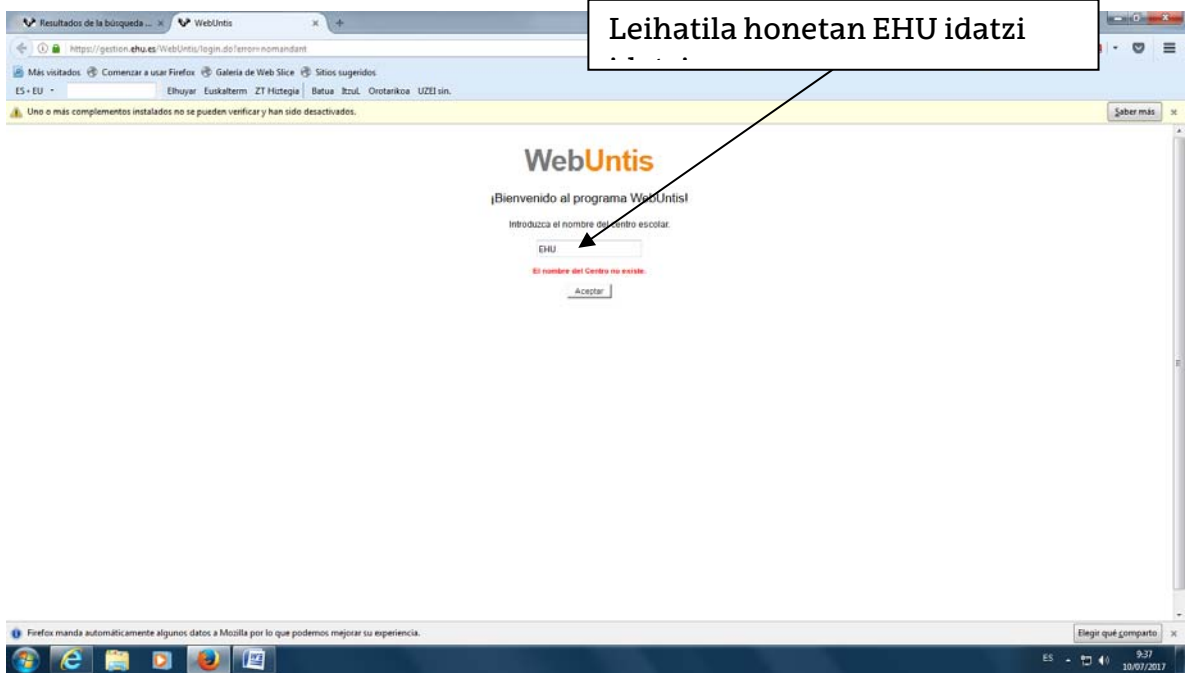


WEBUNTIS

Mozilla Firefox erabili behar da



ERRESERBAK EGITEKO:

“Gestiones” sakatu eta

“Reservar aulas” aukeratu

1. Eguna aukeratu

2. Hasiera eta bukaera orduak jarri

3. “Escuela Ingeniería de Bilbao” aukeratu

4. Eraikina aukeratu

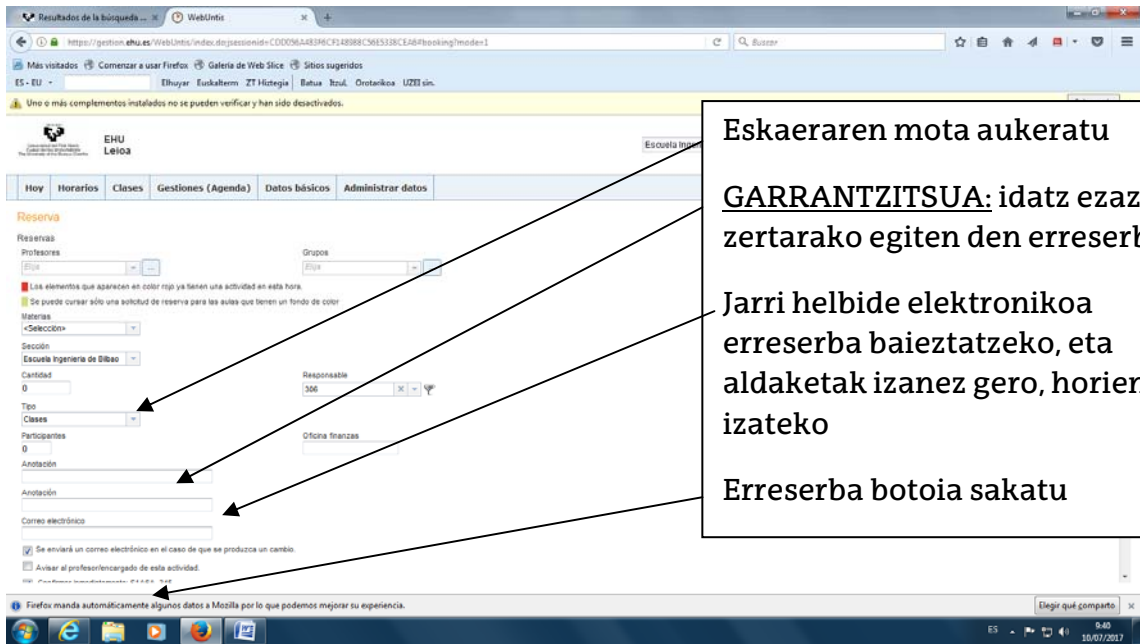
5. Nahi izanez gero, “conjunto de aulas” aukera daiteke

“Edificio I” (lehego IGET)
“Edificio II-i” (lehego BIITUE)
“Edificio II-m” (lehego MHLITUE)
“Edificio P” (lehego NIMGET)

“306-Aulas especiales”
“306-A.Ordenadores”
“306-Sala Reuniones”

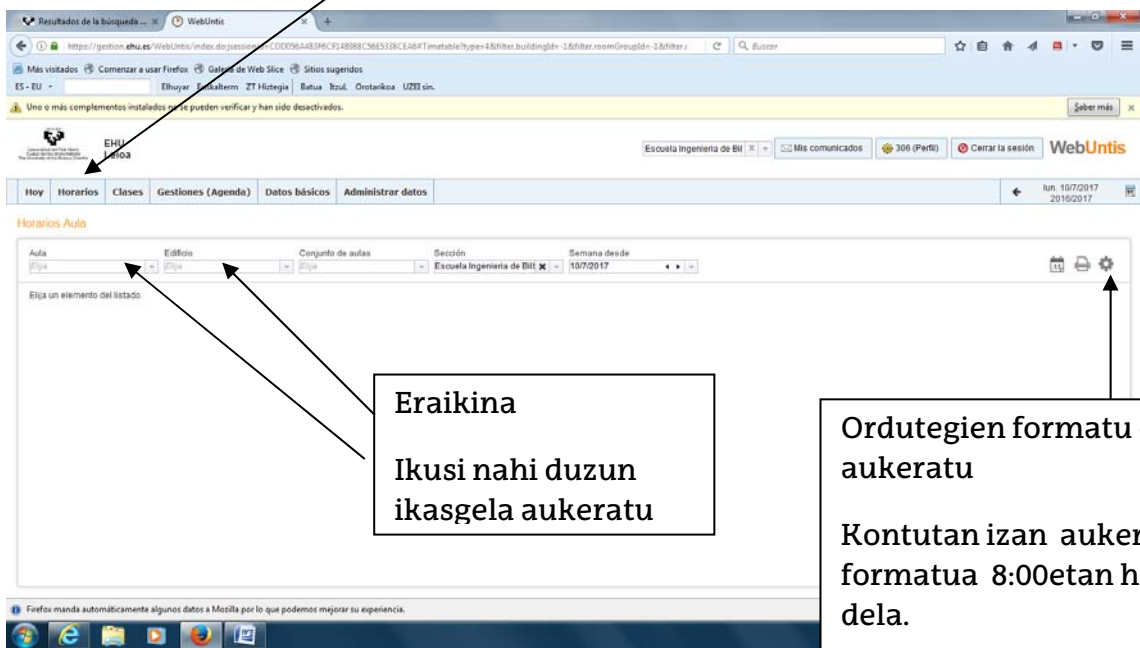
ID	Nombre	Capacidad
P3C4A_345	P3C 4A	102
P3C5A_345	P3C 5A	60
P3C6A_345	P3C 6A	60
P3C7A_345	P3C 7A	102
P3C8A_345	P3C 8A	92
P3G1A_345	P3G 1A	150
P3G2A_345	P3G 2A	108
P3G3A_345	P3G 3A	108
P4B4A_345	P4B 4A	80
P0G8S_345	P0G 8S	25
P1G5S_345	P1G 5S	24
P1G7S_345	P1G 7S	26
P2B5S_345	P2B 5S	24
P2G7S_345	P2G 7S	30
P2G10S_345	P2G 10S	25
P3B2S_345	P3B 2S	24
P1A9I_345	P1A 9I	24
P0B8I_345	P0B 8I	24

Nahi den ikasgela aukeratu eta onartu



Eskaeraren mota aukeratu
GARRANTZITSUA: idatz ezazu zertarako egiten den erreserba.
 Jarri helbide elektronikoa erreserba baieztatzeko, eta aldaketak izanez gero, horien berri izateko
 Erreserba botoia sakatu

IKASGELEEN OKUPAZIOA IKUSTEKO
 "Horarios" sakatu eta
 "Aulas" aukeratu



Eraikina
 Ikusi nahi duzun ikasgela aukeratu

Ordutegiaren formatu egokia aukeratu
 Kontutan izan aukeratutako formatua 8:00etan hasi behar dela.