



eman ta zabal zazu
Universidad del País Vasco Euskal Herriko Unibertsitatea

Vicerrectorado de Estudiantes y
Empleabilidad

ESTUDIO DE INCORPORACIÓN A LA VIDA LABORAL

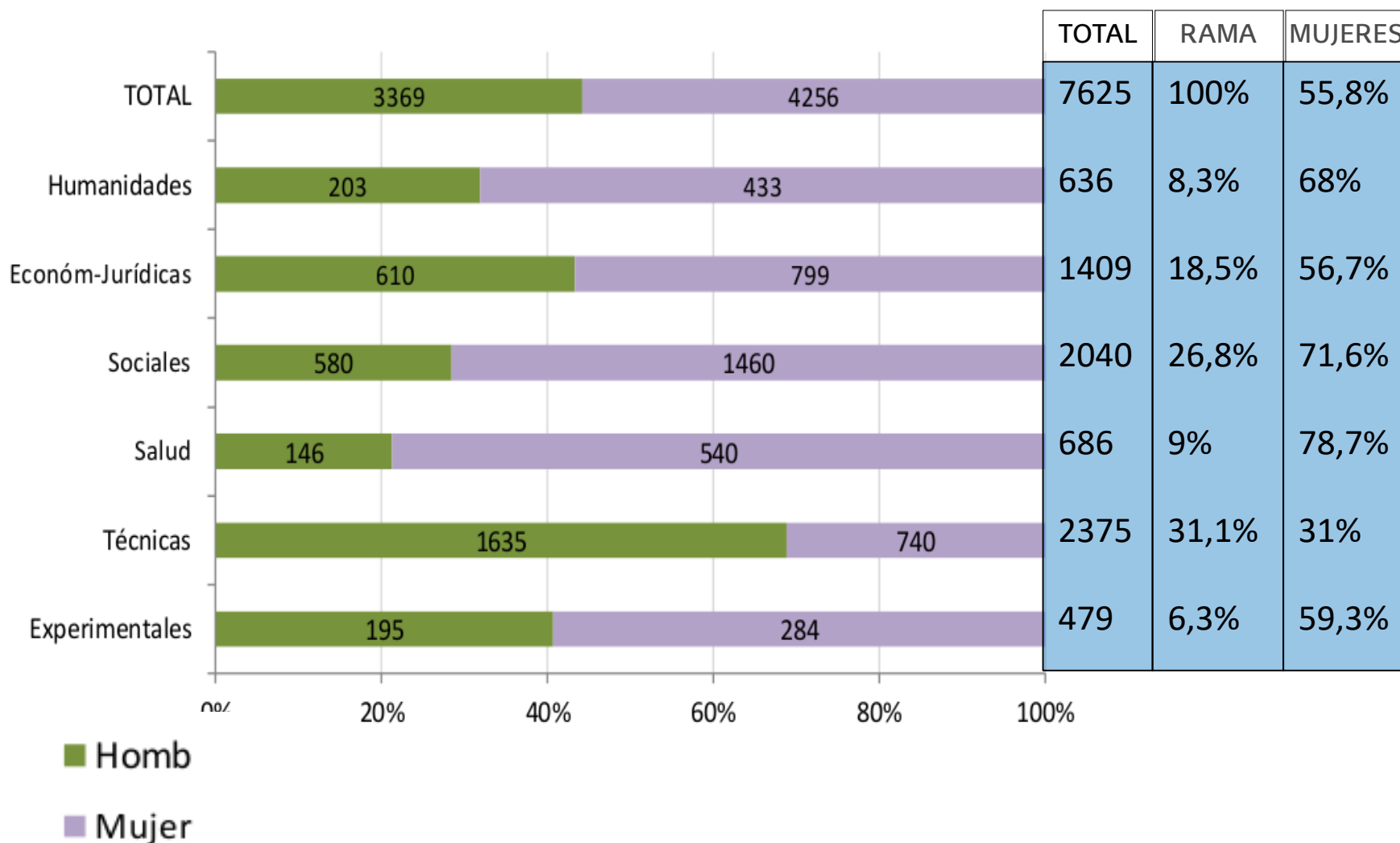
Encuesta Lanbide 2017
sobre la promoción 2014

www.ehu.eus

DESCRIPCIÓN DE LA PROMOCIÓN

DESCRIPCION	
Nº DE PERSONAS EGRESADAS	7.625
% Mujeres (sobre total)	55,8%
Edad media (al finalizar carrera)	25,0
% Cursa carrera en euskera	42%
Duración media carrera (años)	4,0
Nota media de carrera	7,0

NÚMERO DE EGRESADOS/AS POR CAMPO DEL CONOCIMIENTO



RESPUESTAS A LA ENCUESTA

TOTAL RESPUESTAS OBTENIDAS	5.614
	73,6%
Mujeres entrevistadas	3.104 (55,3%)
Hombres entrevistados	2.510

DEFINICIONES

TASA DE ACTIVIDAD: % de personas que aportan un trabajo y las que carecen de empleo, pero lo buscan y están disponibles para incorporarse al mismo, sobre el total (de respuestas). Las personas activas se componen de personas ocupadas y paradas.

TASA DE EMPLEO: % de personas que tienen un empleo remunerado o ejercen actividad independiente, sobre el total (de respuestas).

TASA DE PARO: % de personas que no tienen un empleo remunerado, están buscando empleo y disponibles para trabajar, sobre el total de personas activas.

TASA DE OCUPACIÓN: % de personas que tienen un empleo remunerado o ejercen actividad independiente, sobre el total de personas activas.

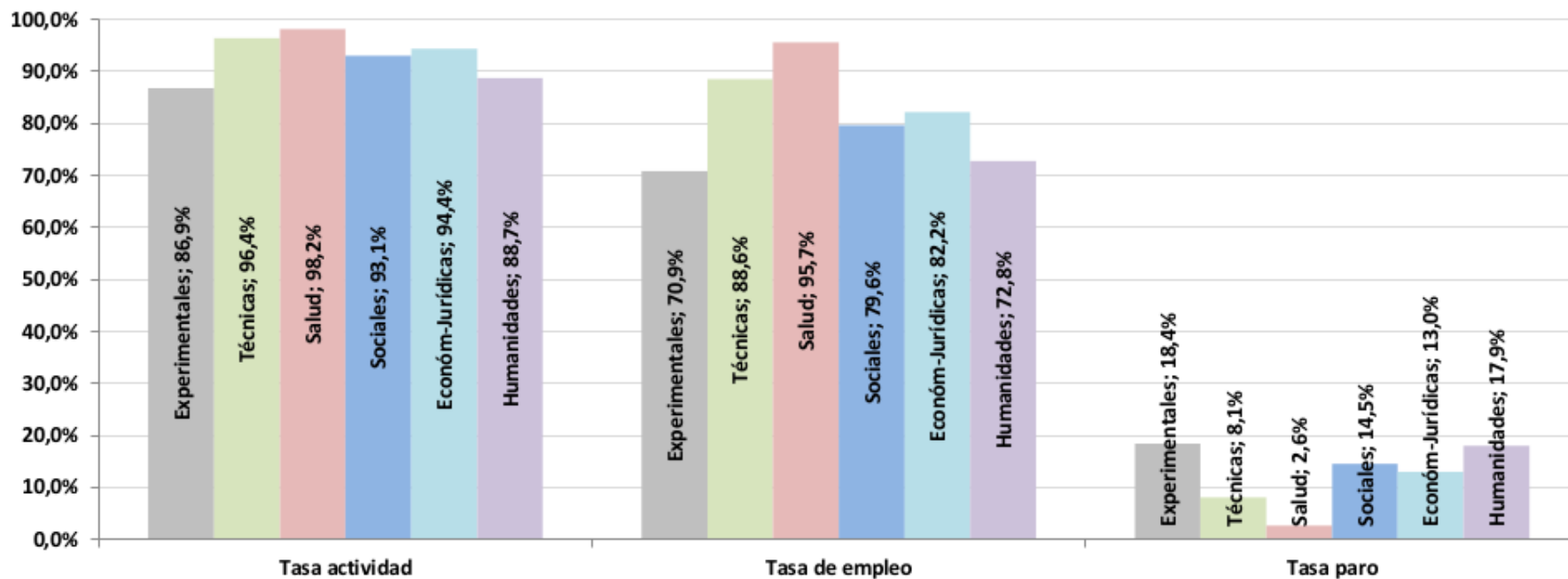
PRINCIPALES INDICADORES DE INSERCIÓN LABORAL

Tasa de Actividad	94,1%
Tasa Empleo	83,2%
Tasa de Ocupación	88,4%
Tasa de Paro	11,6%
Tiempo entre fin carrera y 1.er empleo (media meses)	12
Tiempo de búsqueda 1.er empleo (media meses)	7
% Pobl.Activa con experiencia laboral	96%

SITUACIÓN LABORAL ACTUAL

Trabajo por cuenta ajena	72%
fijo	40%
no fijo	60%
Trabajo por cuenta propia (o en proceso)	6%
En paro, sin experiencia	3%
En paro, con experiencia	6%
En paro, con experiencia, a incorporarse	2%
Sigue estudiando	6%
En prácticas	4%
Cooperativista	1%

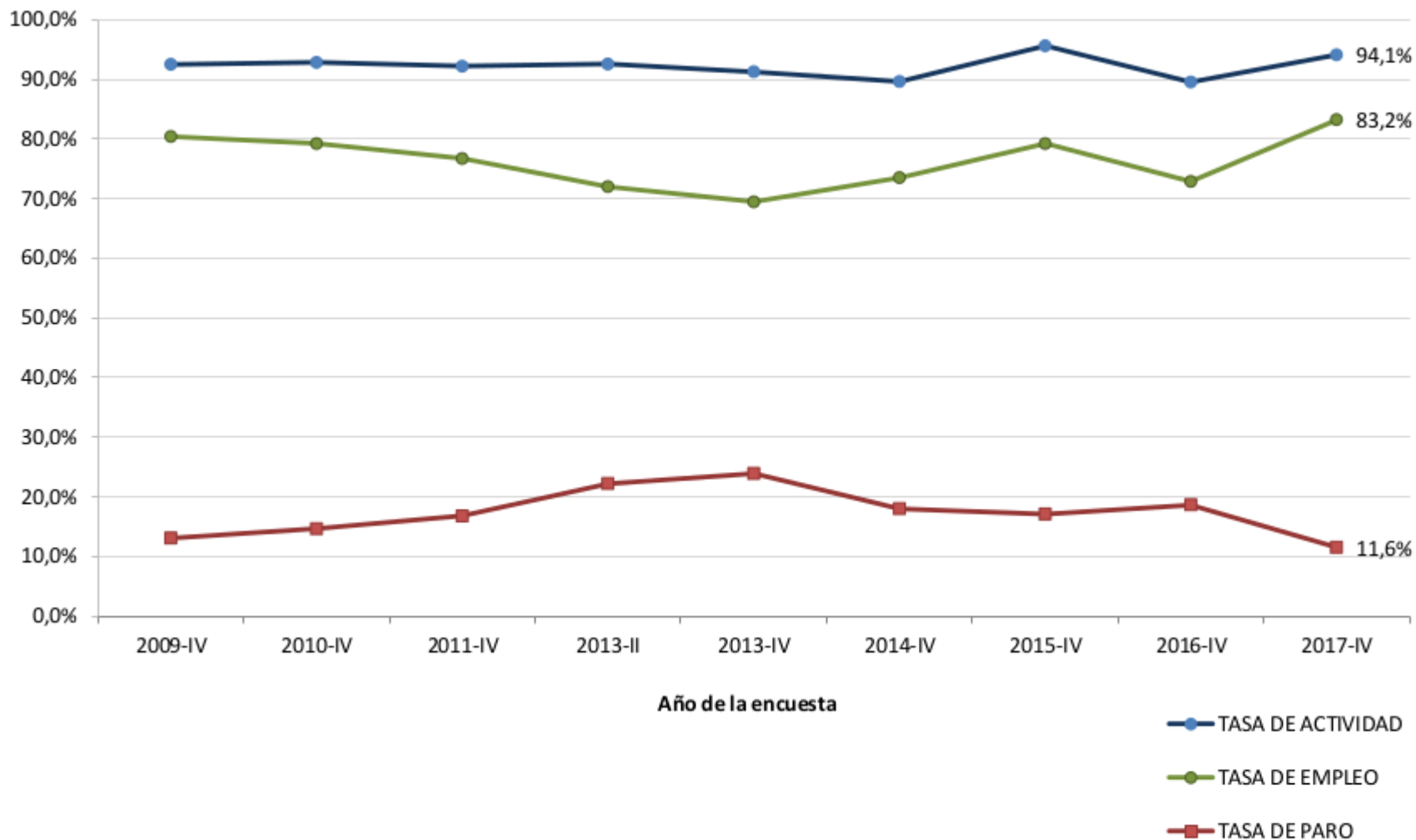
TASA DE ACTIVIDAD, EMPLEO Y PARO POR CAMPO DE CONOCIMIENTO



PRINCIPALES INDICADORES DE INSERCIÓN LABORAL POR GÉNERO

MUJERES	Promoción	2014
Tasa de Actividad		93,7%
Tasa Empleo		82,1%
Tasa de Ocupación		87,7%
Tasa de Paro		12,3%
Tiempo entre fin carrera y 1.er empleo (media meses)		12
Tiempo de búsqueda 1.er empleo (media meses)		7
% Pobl. Activa femenina con experiencia laboral		95%
HOMBRES	Promoción	2014
Tasa de Actividad		94,6%
Tasa Empleo		84,6%
Tasa de Ocupación		89,4%
Tasa de Paro		10,6%
Tiempo entre fin carrera y 1.er empleo (media meses)		11
Tiempo de búsqueda 1.er empleo (media meses)		6
% Pobl. Activa masculina con experiencia laboral		97%

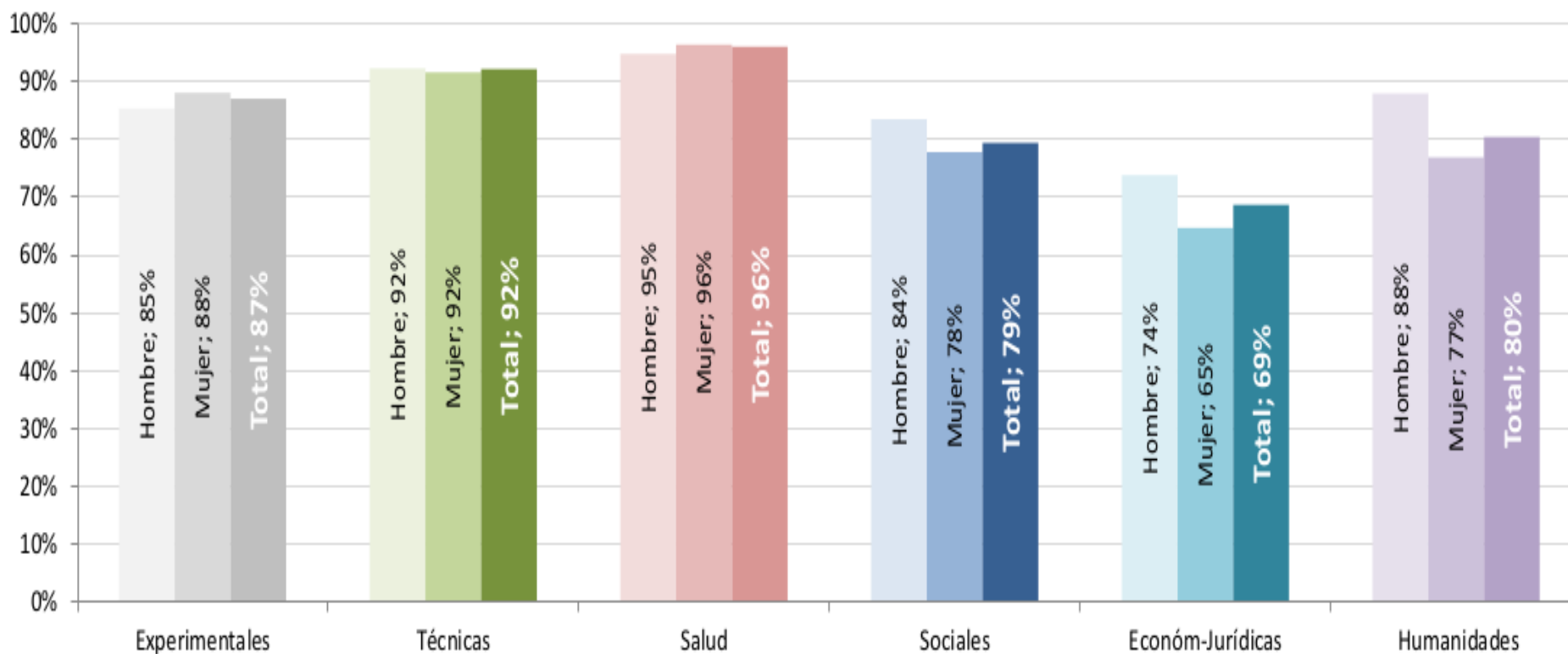
TASA DE ACTIVIDAD, EMPLEO y PARO (PROMEDIO UPV/EHU)



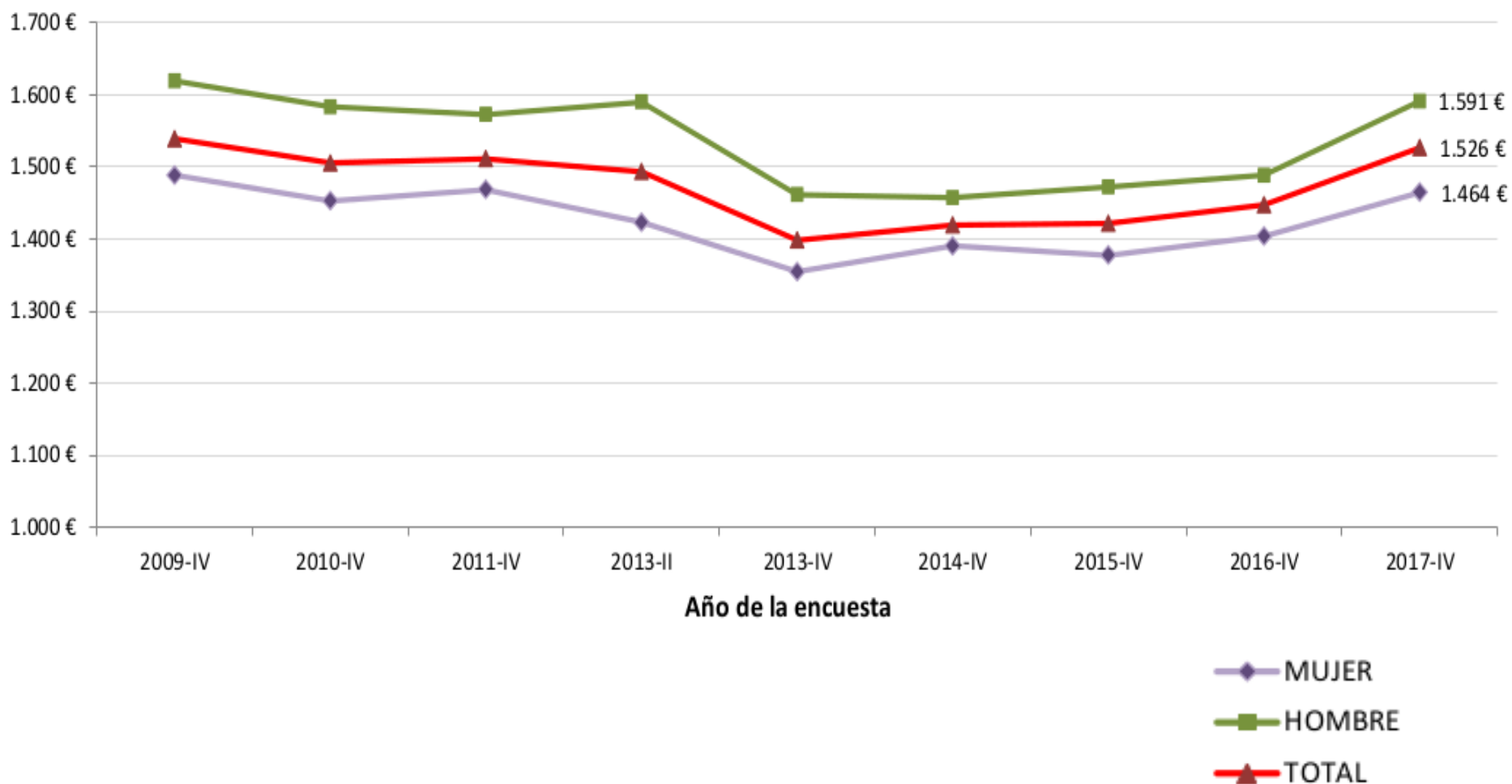
DATOS RELACIONADOS CON LAS PERSONAS OCUPADAS

EMPLEO (TOTAL)	Promoción	2014
1. Empleo encajado (dirección, téc. univers. y téc.de apoyo)		84%
2. Se requiere nivel de formación universitaria		78%
3. Funciones nivel universitario		76%
4. Relacionado con estudios (bastante o mucho)		75%
5. Salario medio neto mensual (a jornada completa)		1.526 €
6. Jornada reducida		21%
7. Empleo estable /Total empleo		45%
8. Pobl.Asalariada fija / Total Pobl. Asalariada		40%
9. Pobl.Ocupada No asalariada / Total Pobl. Ocupada		8%
10. Satisfacción con empleo		
Funciones realizadas		7,8
Posibilidades de promoción		6,2
Sueldo		6,8
Estabilidad laboral (o perspectivas de)		6,9
Satisfacción global con empleo		7,3
TOTAL POBL. OCUPADA (estimación)		6.344

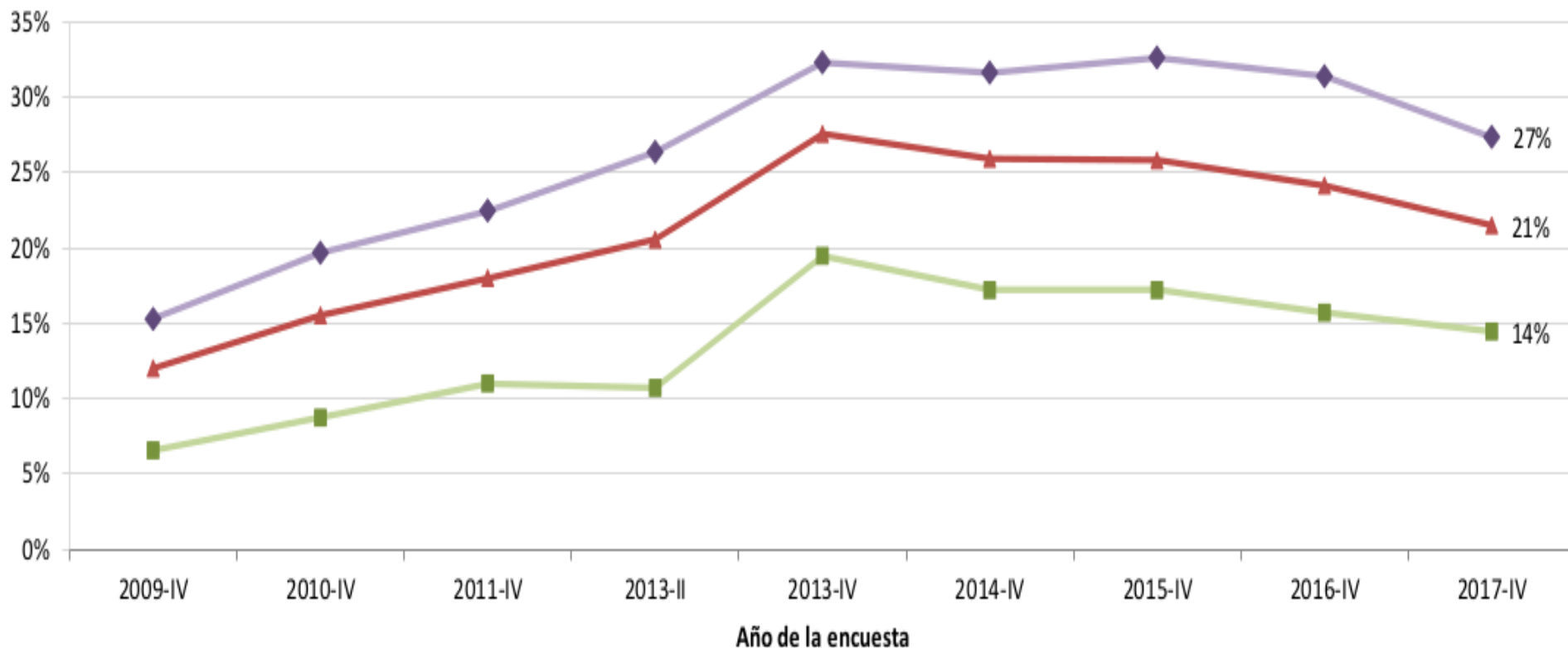
EMPLEO ENCAJADO A FORMACIÓN SUPERIOR POR CAMPO DE CONOCIMIENTO Y SEXO



SALARIO NETO MENSUAL PROMEDIO A 14 PAGAS (PERSONA OCUPADA A JORNADA COMPLETA)

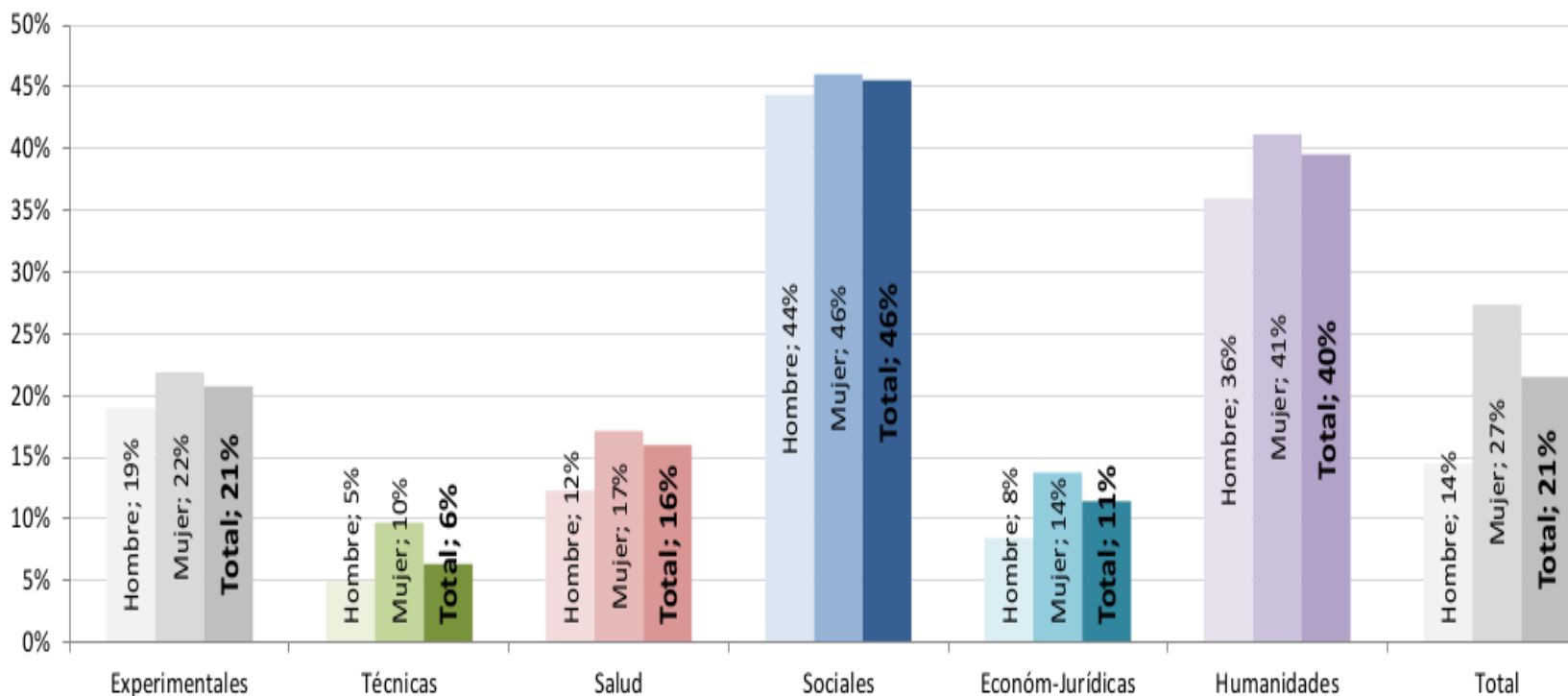


PORCENTAJE DE POBLACIÓN OCUPADA TRABAJANDO A TIEMPO PARCIAL

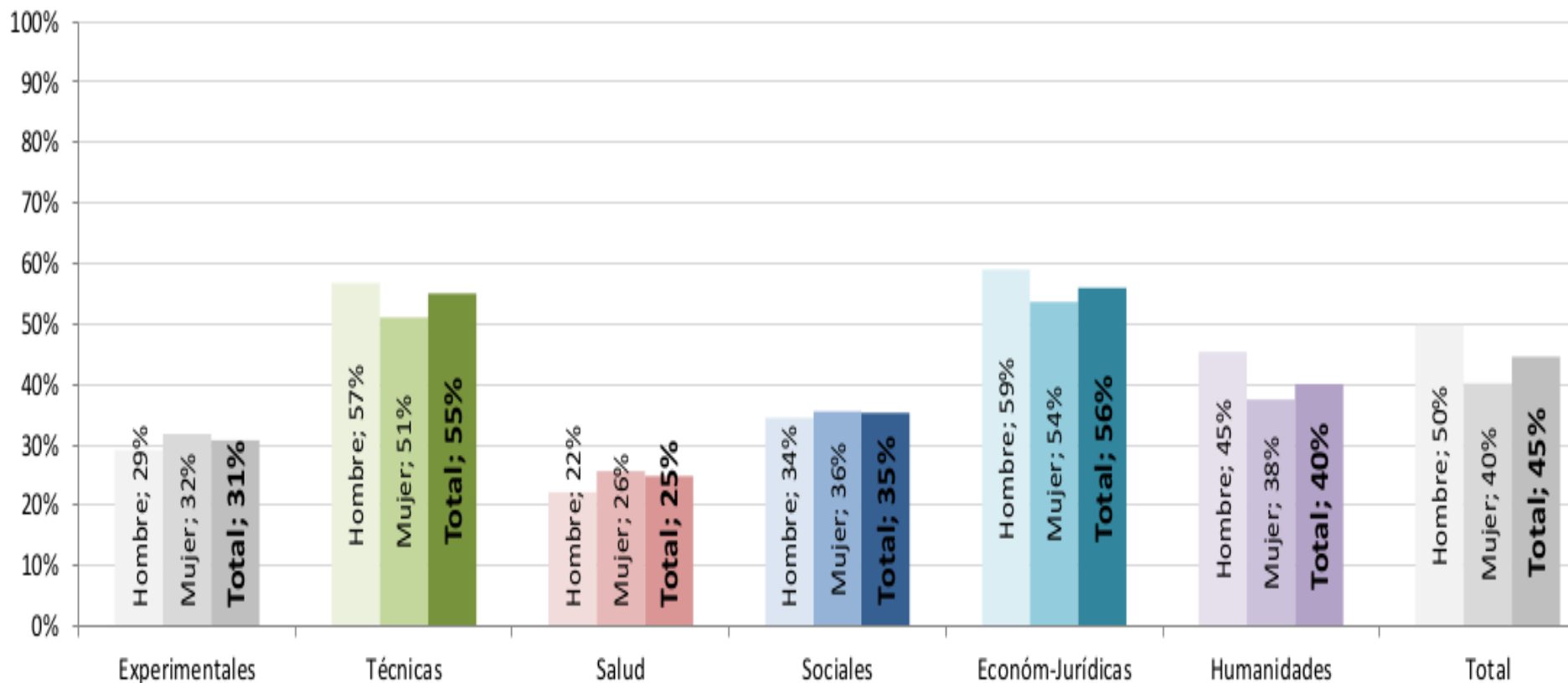


—▲— Total
—◆— MUJERES
—■— HOMBRES

PORCENTAJE DE PERSONAS OCUPADAS A TIEMPO PARCIAL POR CAMPO DE CONOCIMIENTO Y POR SEXO

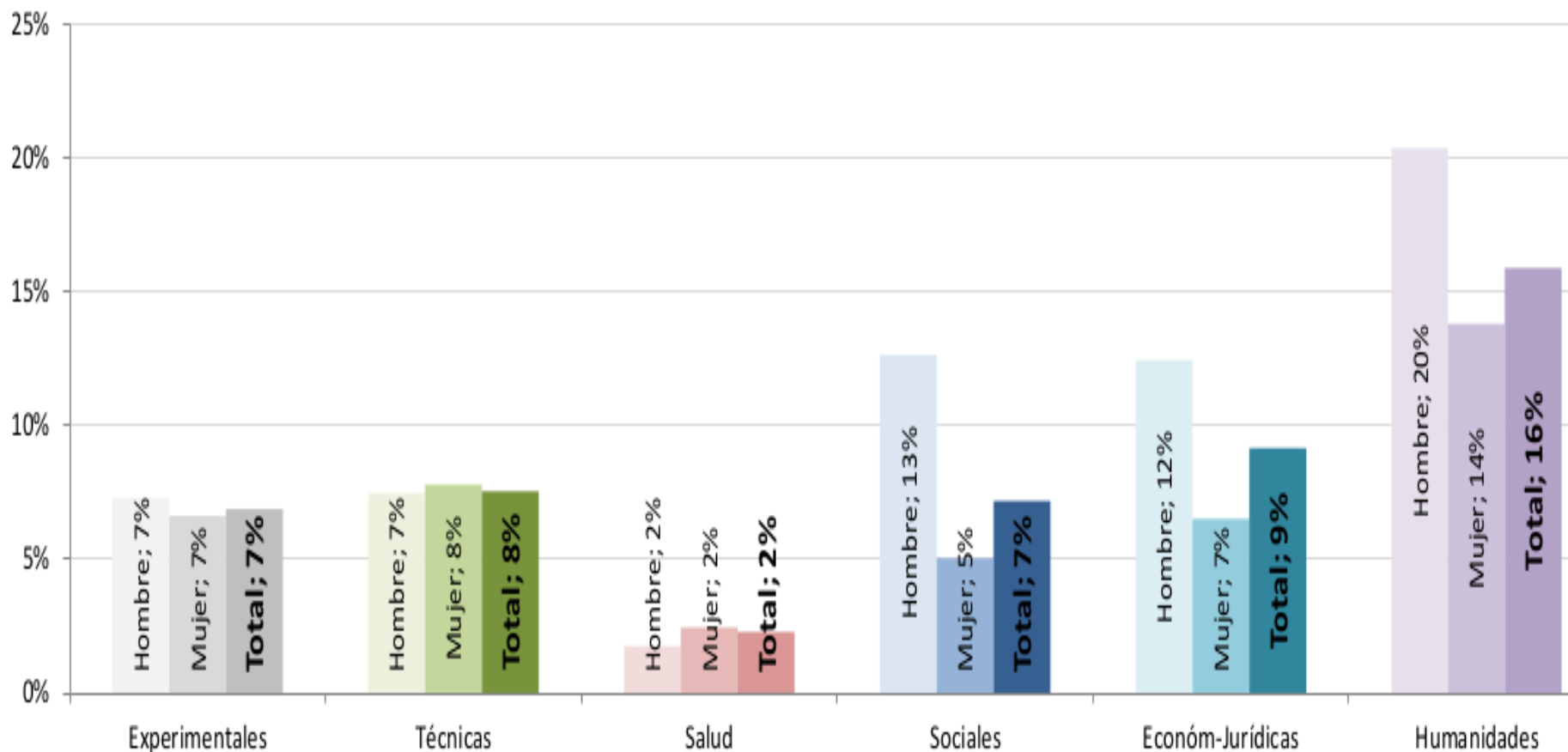


PORCENTAJE DE PERSONAS OCUPADAS CON EMPLEO ESTABLE* POR CAMPO DE CONOCIMIENTO Y POR SEXO



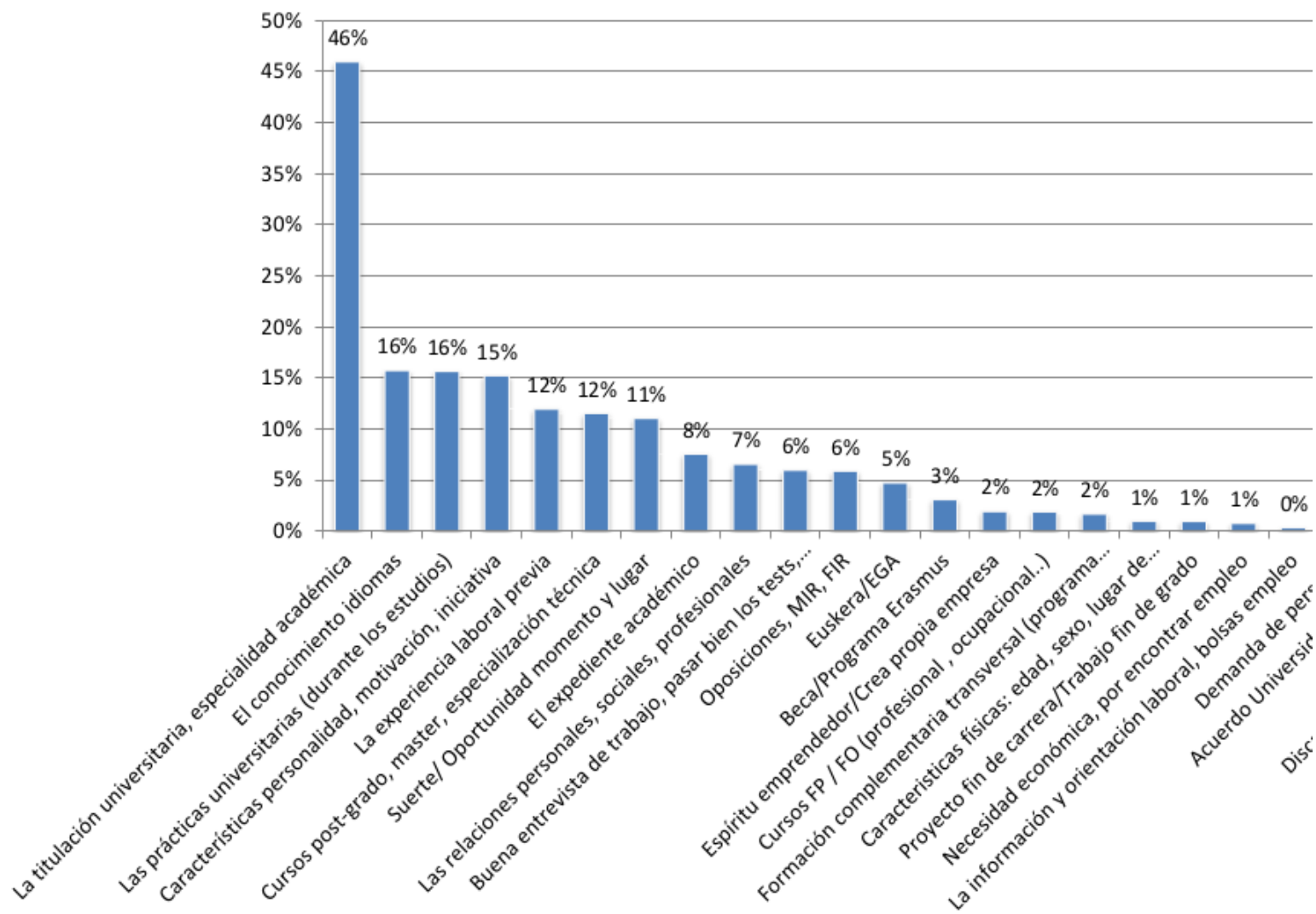
* Personas ocupadas con empleo estable: asalariados indefinidos, cooperativistas y autónomos

PORCENTAJE DE PERSONAS NO ASALARIADAS* POR CAMPO DE CONOCIMIENTO Y POR SEXO

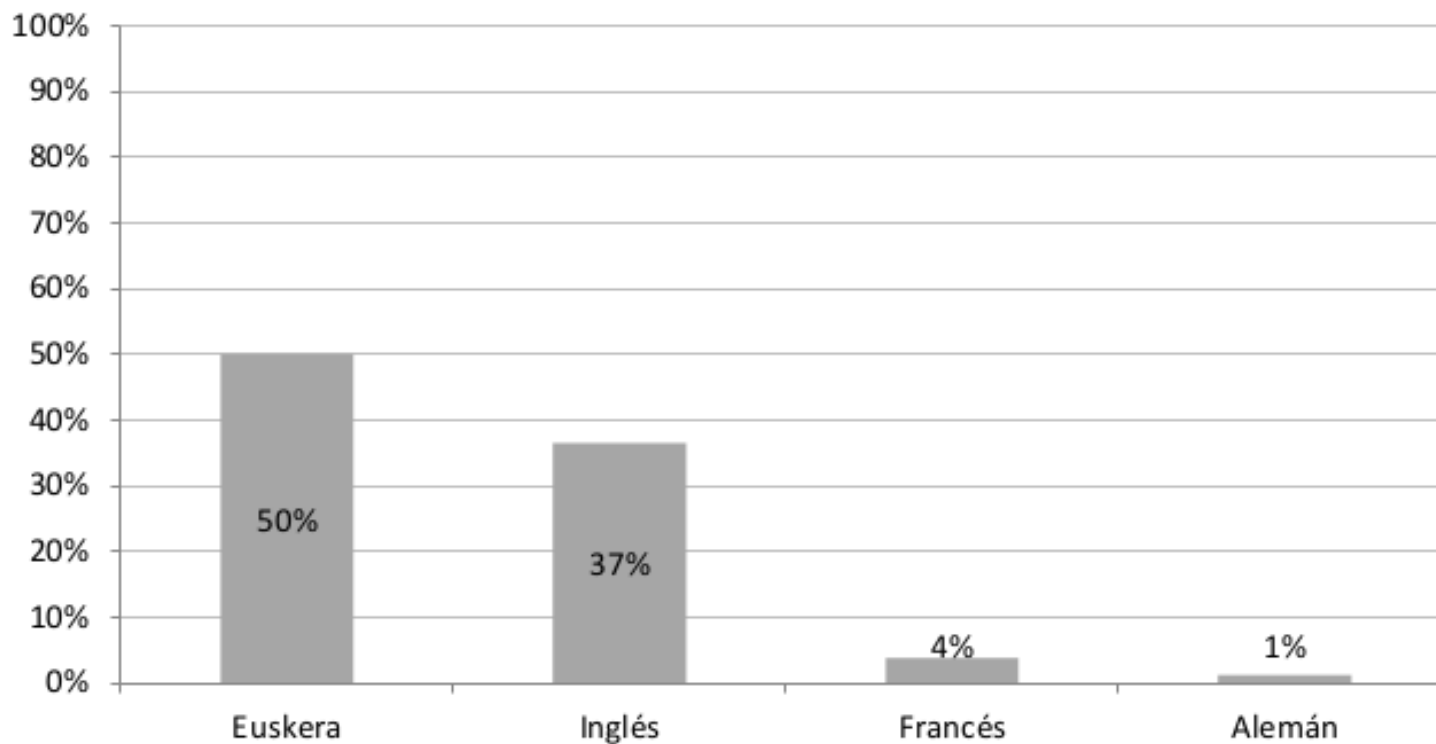


*Personas no asalariadas: autónomos, cooperativistas, contrato mercantil...

ASPECTOS MÁS VALORADOS POR LAS PERSONAS EGRESADAS PARA CONSEGUIR EL 1ER EMPLEO



USO DE IDIOMAS POR LAS PERSONAS OCUPADAS: DIARIO/FRECUENTE FRENTE A NULO U OCASIONAL



USO DE IDIOMAS POR LAS PERSONAS OCUPADAS: DIARIO O FRECUENTE, POR CAMPO DE CONOCIMIENTO

