

Estudio sobre la incorporación a la vida activa de los/as titulados/as de la E.U. de Relaciones Laborales



Técnica: Amaia Arrieta Azkue

Coordinadora: M^a Nieves Arrese Iriondo

Marzo 2003

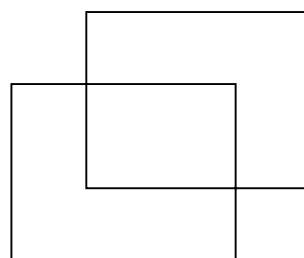


ÍNDICE

1.- Ficha Técnica de la Encuesta.....	Pág.1
• Objetivo de la encuesta	
• Objetivos específicos	
• Población objeto de estudio	
• Método de encuestación	
• Ámbito geográfico	
• Base de extracción de las unidades a encuestar	
• Fecha de realización del pretest	
• Fecha de realización de la encuesta	
• Horario de realización	
• Preguntas del cuestionario	
• Partes de la encuesta	
• Nivel de respuesta obtenido	
• Aclaraciones metodológicas. Descripción de variables	
2.- Datos	
• Egresados/as 1998.....	Pág.10
• Egresados/as 1999.....	Pág.30
• Egresados/as 2000.....	Pág.46
• Egresados/as 2001.....	Pág.62
• Comparativa.....	Pág.77
3.- Conclusiones.....	Pág.106
4.- Agradecimientos.....	Pág.109
5.- Anexo I: Modelos de encuestas.....	Pág.111
6.- Anexo II: Clasificación Nacional de Ocupaciones 1994 CNO4.....	Pág.121
7.- Anexo III: Clasificación nacional de actividades económicas CNAE93.....	Pág.131



Ficha técnica





Ficha Técnica de la Encuesta

Objeto de la encuesta

El objetivo general de la encuesta era conocer y analizar el proceso de acceso al mundo laboral de los/as diplomados/as en Relaciones Laborales de los últimos cuatro años, identificando aquellos factores de índole académico, social y laboral que inciden en la inserción. Se trata tanto de conocer y analizar la situación de inserción de la persona como de caracterizar su trayectoria laboral.

Objetivos específicos

Hacen referencia a una serie de cuestiones prácticas que permiten arrojar información sobre el objetivo general que pretende la encuesta. En este caso la encuesta trata de dar respuesta a algunas cuestiones básicas de la situación laboral de las promociones:

- Conocer la *situación laboral* de la promoción en el momento de realización de la encuesta.
- Conocer los itinerarios laborales y no laborales que han seguido estos/as universitarios desde que finalizaron la carrera.
- Informar sobre los niveles de inserción laboral de las distintas promociones.
- Informar sobre la calidad de la inserción laboral alcanzada.
- Caracterizar tanto la inserción laboral encajada como la subempleada.
- Conocer los sectores de actividad que dan empleo.
- Identificar los principales *grupos ocupacionales (profesionales) y empleos* en los que se han insertado.
- Conocer la valoración que hacen los/as diplomados/as, tanto de la enseñanza recibida como de la dotación de servicios.
- Identificar las atribuciones que hacen a la situación de desempleo los/as diplomados/as parados/as.
- Conocer algunas características relevantes de la estructura familiar del diplomado/a.

Población objeto de estudio (unidades a encuestar)

1229 alumnos/as egresados/as, repartidos de la siguiente manera:

promoción 1998: 439 alumnos/as
promoción 1999: 377 alumnos/as
promoción 2000: 372 alumnos/as
promoción 2001¹: 41 alumnos/as

La distribución por sexo del total de alumnos/as es del 70% mujeres y 30% hombres.

¹ En año 2001 se han tomado como egresados/as los/as que se diplomaron hasta el mes de marzo (41 alumnos/as).



Método de encuestación

Entrevista telefónica, sobre cuestionario escrito con preguntas cerradas, o categorizadas además de tres preguntas abiertas.

Ámbito geográfico

Comunidad Autónoma del País Vasco y Cantabria.

Base de extracción de las unidades a encuestar

Listados de Alumnos/as matriculados/as en la Escuela Universitaria de Relaciones Laborales que finalizaron sus estudios de diplomatura durante los años 1.998, 1.999, 2.000 y 2.001 con un total de 1229 titulados/as .

Se trata de una operación censal, dirigida a todos los Alumnos/as que finalizaron en los años anteriormente citados. Dado que la participación de los/as exalumnos/as ha sido voluntaria, el nivel de participación ha ascendido al 72% de los/as titulados/as. La no localización se ha considerado error insalvable.

Fecha de realización del pretest

Durante el mes de octubre de 2.001 se realizaron 35 entrevista telefónicas que permitieron determinar y dar solución previa (a la realización de la encuesta definitiva) a todos los problemas de logística que acompañan a una operación de estas características: localización del/a universitario/a, horario más adecuado para realizar la encuestación, preguntas que presentan dificultades de comprensión, preguntas que no recogen todas las opciones de respuesta posibles o que recogen demasiadas, preguntas que no aportan riqueza a la investigación así como preguntas que se deberían de formular y no han sido previstas.

Fecha de realización de la encuesta

De diciembre de 2.001 a mayo de 2.002.

Horario de realización

De lunes a vienes desde las 10:00 hrs. hasta las 21:30 hr. si bien la mayor parte de las llamadas se han localizan a partir de las 18:30 hr.

Preguntas del cuestionario

Expresión interrogativa de las variables o indicadores sobre los que interesa obtener información y que deberán ser exhaustivas (abarcar todas las posibles categorías que puedan darse) y en otros excluyentes (que no se puedan elegir dos respuestas para una misma pregunta).

El cuestionario estaba compuesto por 32 preguntas sobre diferentes aspectos de la vida académica y laboral del/a encuestado/a.



Partes de la encuesta

La encuesta está estructurada en diversos apartados que permiten arrojar información sobre los objetivos específicos señalados anteriormente. Estos apartados responden a la necesidad de recoger información sobre todas aquellas variables y características a las que las diferentes escuelas que estudian la inserción laboral otorgan importancia, y que han sido identificadas como claves en la explicación del itinerario laboral-profesional de las personas activas.

La situación de ocupación o paro de las personas universitarias y de todos aquellos colectivos con dificultades de acceso o consolidación laboral es un motivo de preocupación tanto para los/as afectados/as como para quienes planifican y administran los recursos pedagógicos y de empleo de una sociedad.

Existen multitud de teorías que desde puntos de vista diversos intentan establecer explicaciones de un proceso tan heterogéneo como el de inserción laboral. La formación y la educación, la actitud de las personas, el rendimiento escolar, el contexto socioeconómico, el familiar-relacional, el político etc, son determinantes para explicar las diferentes trayectorias que siguen los/as individuos en su acceso y posterior consolidación laboral.

Diferentes escuelas han argumentado, desde perspectivas claramente diversas, los motivos de la inserción laboral. Desde el modelo *neoclásico* que no considera el factor humano como un aspecto relevante de la inserción y explica ésta desde el ajuste oferta-demanda, pasando por la *teoría del capital humano* que contrariamente atribuye una influencia decisiva a la educación y la adquisición de habilidades; las teorías *credencialistas* que hacen referencia a un modelo de sociedad en la que los méritos son el fundamento de la estratificación social y las teorías de *base marxista* que responsabilizan a la procedencia de clase de trazar las trayectorias académicas y laborales de las personas. Siguiendo con las aportaciones explicativas de la teoría de *la perspectiva estructural* que deja al individuo indefenso con respecto a su situación profesional, las *teorías cognitivas* que consideran a la persona agente de su propia inserción laboral en la que juega un papel clave y el *modelo integral* que considera tanto los aspectos individuales como los sociales a la hora de explicar la transición laboral de las personas.

Este proyecto de investigación que ha perseguido un acercamiento al mundo laboral de los/as diplomados/as en Relaciones Laborales *ha partido de la hipótesis de que son múltiples los factores que explican la inserción laboral* (en sí misma y sus características), y ha atribuido importancia a factores psico-sociales, de rendimiento académico, de especialidad, de género, de capital relacional, de status etc.

El contenido de esta encuesta responde por tanto a una postura más ecléctica, a la hora de explicar la situación laboral de una persona, que las citadas anteriormente y da valor a multitud de factores que se considera explican tanto la categoría de inserción o no inserción, inactivo/a, parado/a como las características de la situación de inserción (precoz, precaria...), de la inactividad (temporal o indefinida) y del paro (primer empleo, mujer, etc.).

Desde esta perspectiva se diseñó un cuestionario para recoger información sobre el marco en el que el/la estudiante ha realizado su acceso al mercado de trabajo, datos personales y académicos, de experiencia laboral y características familiares.



Partes de la encuesta

1º. Datos personales y académicos: se trata de conocer la situación personal del/a universitario/a antes y durante la realización de los estudios. Estas características personales tales como el componente vocacional, el simultanear estudios con otras actividades de índole laboral, o el haber realizado prácticas etc, aportan información muy relevante sobre las características personales del/a futuro/a profesional, características a las que algunas escuelas explicativas de la inserción laboral atribuyen una importancia decisiva para la inserción laboral y que deben ser identificadas para un análisis completo de los factores que intervienen en el acceso y calidad del empleo.

Se trata de 5 preguntas cerradas o categorizadas que permiten conocer porqué el/la estudiante inició esa especialidad y cómo fue construyendo su bagaje profesional (idiomas, prácticas, estancias en el extranjero, estudios en dedicación exclusiva. etc.)

2º. Valoración de la universidad: preguntas dirigidas a conocer como ha percibido el/la estudiante los contenidos aprendidos en la universidad, los recursos puestos a su disposición y la adecuación entre la capacitación obtenida en la universidad y los requerimientos del mercado de trabajo.

Casi todas las preguntas requieren que el/la estudiante emita juicios de valor sobre diversos aspectos de su paso por la universidad y cumplen diferentes objetivos a corto y largo plazo. Se trata de medir el grado de satisfacción del/a universitario/a y conocer sus aportaciones a la misma.

Se trata de 6 preguntas en unos casos categorizadas y en otros de escalas de actitudes (estas últimas se emplean para medir el grado en el que se da una actitud o disposición de ánimo permanente) que en esta encuesta versan sobre cuestiones académicas o de puesta a disposición de recursos y van dirigidas a conocer el grado de satisfacción con la preparación recibida.

3º. Trayectoria laboral, experiencia: persigue identificar y describir la trayectoria profesional de los/as encuestados/as durante los tres últimos años. Se trata de conocer si tiene experiencia laboral o no y las características de dicha experiencia, así como el itinerario realizado, la distribución del tiempo transcurrido a trabajos remunerado o no remunerados, prácticas, estudios, paro. Se identifican los empleos que ha desarrollado la persona encuestada, si eran empleos cualificados y si estaban relacionados con su preparación universitaria.

Conforman el apartado 3 preguntas sobre la experiencia laboral del/a universitario/a encuestado/a y sobre los períodos de paro y de inactividad. Se entiende por experiencia laboral la experiencia remunerada o no remunerada (esta última en forma de ayuda familiar o colaboraciones).

4º. Situación laboral actual: permite conocer a qué se dedica en la actualidad (tres años después de finalizar los estudios universitarios) el/la titulado/a, en concreto su situación de ocupación, paro o inactividad si bien este apartado se centra en caracterizar principalmente la ocupación (estabilidad-inestabilidad, tipo de contrato, movilidad geográfica, canal de acceso, nivel retributivo, titularidad de la empresa, tamaño...etc.) para conocer el nivel de adecuación estudios-empleo desempeñado. Además las preguntas formuladas permitirán identificar, en los casos en que el empleo desempeñado no sea afín a los estudios



realizados, los flujos que se establecen entre las distintas especialidades universitarias y los empleos y sectores de actividad económica.

Se trata de 15 preguntas (el grueso de la encuesta) todas categorizadas, menos una pregunta abierta para recoger la rama de actividad en la que se trabaja (el cerrarla requeriría introducir todo el CNAE clasificación nacional de actividades económicas, con un número excesivamente elevado de items).

5º. Datos del entorno familiar: el objeto de este apartado es conocer ciertas características de la unidad familiar del/a universitario/a, que aporten a la investigación algún parámetro de origen social al que algunas escuelas explicativas de la inserción laboral reconocen una influencia decisiva. El nivel de estudios de ambos padres, su relación con la actividad y su estrato profesional aportan información interesante sobre el status de la familia de procedencia.

Esta información unida a la de el barrio o calle de residencia permitiría diferenciar por un lado grupos familiares con nivel de estudios alto, carrera profesional de la madre, estrato profesional cualificado y asentamiento en barrios residenciales, de otros grupos con menor nivel de instrucción, más vinculados a empleo poco cualificado, una distribución de roles más tradicional y asentamiento en zonas de elevada tradición industrial.

Se formulan solo tres preguntas categorizadas sobre el nivel de estudios de los padres y sobre su situación laboral. Con estas preguntas se pretende conocer cuál era el nivel de estudios y la situación laboral paterno-materna cuando el/la universitario/a inició la carrera, ya que son las características familiares del momento de inicio de los estudios universitarios las que condicionan el acceso de este/a a la universidad, situación que siempre no coinciden con la que tenía la familia una vez que el alumno/a ha finalizado los estudios.

Posteriormente el análisis de los datos obtenidos sobre la cantidad y calidad de la inserción y de los itinerarios desarrollados por los/as universitarios permitirá identificar el nivel de influencia de cada uno de los factores que inciden en el acceso al trabajo, factores que en el caso de los/as diplomados/as pretende conocer y medir esta encuesta.

Nivel de respuesta obtenido

Se ha realizado la encuesta 886 exalumnos/as EL, 74% del total de egresados/as:

promoción 1998: 337 alumnos/as
promoción 1999: 256 alumnos/as
promoción 2000: 260 alumnos/as
promoción 2001: 33 alumnos/as

No ha habido durante el trabajo de campo dificultades significativas a reseñar y la encuestación se ha realizado con buena acogida y nivel de participación. La mayor dificultad de partida se centraba en la dificultad de localización a algunos de los/as alumnos/as tres años después de la finalización de los estudios, que si bien no ha sido fácil y en muchos casos ha requerido varias llamadas telefónicas, queda borrado por una participación del 74%.



Aclaraciones metodológicas. Descripción de variables

A continuación se definen algunas de las variables contempladas en este análisis y que pudieran dar lugar a confusión:

CNO1 y CNO4 hacen referencia a la clasificación nacional de ocupaciones a un y cuatro dígitos respectivamente, clasificación que se ha utilizado para el análisis de ocupaciones y empleos más frecuentes entre los egresados del 98. Además en algunas ocasiones se ha añadido categorías nuevas (consultor, comercial...etc) que no contempla esta clasificación nacional de ocupaciones y que son relativamente frecuentes.

Empleo encajado: se entiende por empleo encajado aquel correspondiente a epígrafes 1, 2 y 3 de la Clasificación Nacional de Ocupaciones en grandes grupos (a un dígito) y que recoge los puestos directivos y de gerencia, los de técnicos e intelectuales y los de técnicos e intelectuales de apoyo, estén o no relacionados con la especialidad académica cursada.

Empleo no encajado: empleos para los que no hace falta formación universitaria, epígrafes 4, 5, 6, 7, 8 y 9 de la clasificación nacional de ocupaciones en grandes grupos, y que suponen una considerable pérdida de status laboral para el/la universitario/a que los asume.

Estudiante / parado/a: Se entiende por estudiante quien prioriza el estudio a la búsqueda de empleo, mientras que la categoría de parado/a se refiere a quien se dedica principalmente a la búsqueda de empleo, aunque en determinados casos, la citada búsqueda se hace de manera simultánea a la formación.

Status familiar, contempla cinco categorías familiares diferentes, en base a tres preguntas contempladas en la encuesta: situación laboral de ambos los padres en el momento de acceso a la universidad del/a joven, nivel de estudios de éstos y nivel profesional.

Se ha puntuado de menor a mayor las diferentes categorías de respuesta dadas, de manera que en situación laboral de los padres cuando el joven accedió a la universidad, puntúa cero el padre o madre fallecido por considerarse esta situación (entre otras) como una de las mayores pérdidas de status para un/a joven. La situación de parado puntúa menos que la de ocupado y más que la de fallecido/a.

En nivel de estudios del padre y de la madre, puntúa bajo la categoría sin estudios, y alto los estudios universitarios, con diferencias entre diplomaturas y licenciaturas. En nivel profesional puntúa bajo trabajador/a sin cualificar y alto directivo/a y/o empresario/a.

Se han sumado todas las puntuaciones de un/a alumno/a y se ha realizado un frecuencial de todos los egresados a partir del cual se han establecido cinco categorías de status familiar: bajo, medio-bajo, medio, medio alto y alto.

A modo de ejemplo señalar que un/a alumno/a cuyos padres tenían trabajo estable los dos cuando entró en la universidad, además tenían estudios universitarios de grado superior y eran o directivo/a y/o empresario/a ha sido considerado como de status familiar alto.

Reseñar que si bien la identificación de clase social es muy complicada y requiere abordar mayor número de variables sobre las que no se tiene información en este estudio, tampoco hay que olvidar que como aproximación a la realidad social de los/as egresados/as puede



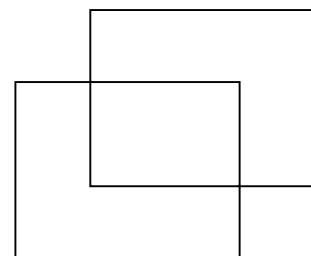
servir, sobre todo en lo que respecta a la situación de unos/as frente a otros/as, ya que todos han sido valorados desde los mismos parámetros.

Si en algún momento del informe aparece el término clase social, se está hablando siempre de status familiar en los términos definidos anteriormente, y sólo responde a necesidades concretas de redacción que requiere a veces la utilización de sinónimos o términos más o menos equivalentes.

Estabilidad laboral, hace referencia tanto a contratación indefinida como por cuenta propia.



Datos





Promoción 1998

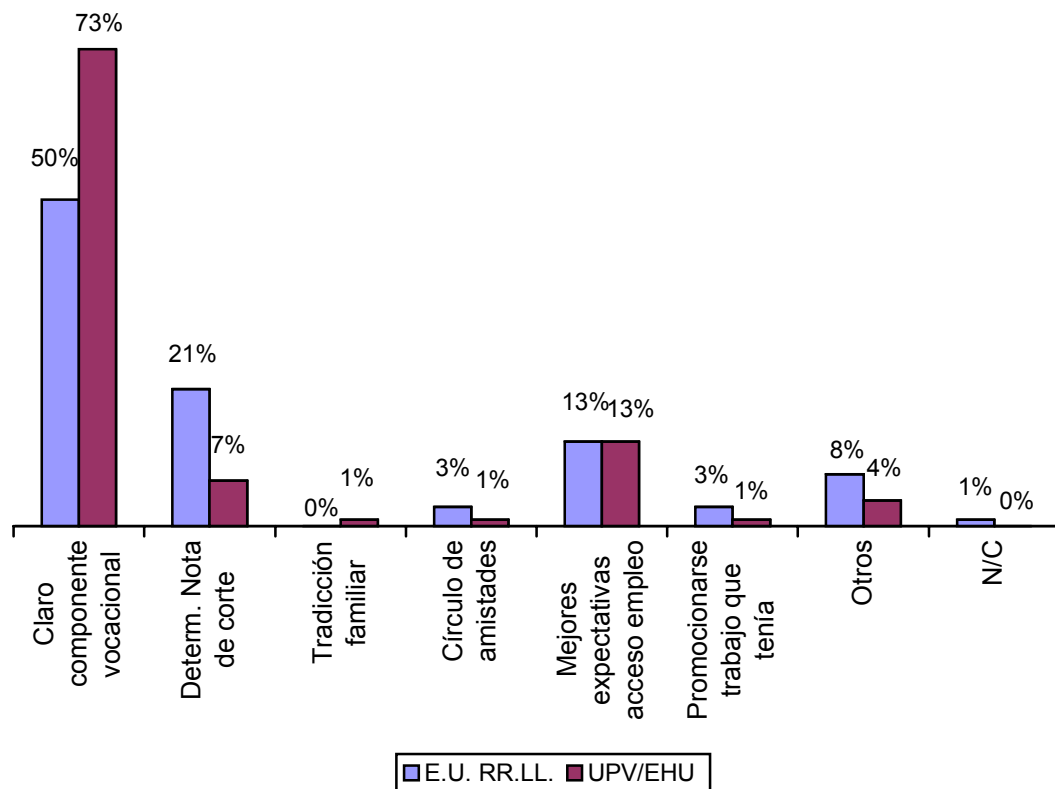


EGRESADOS/AS 1998

1.- DATOS PERSONALES Y ACADÉMICOS

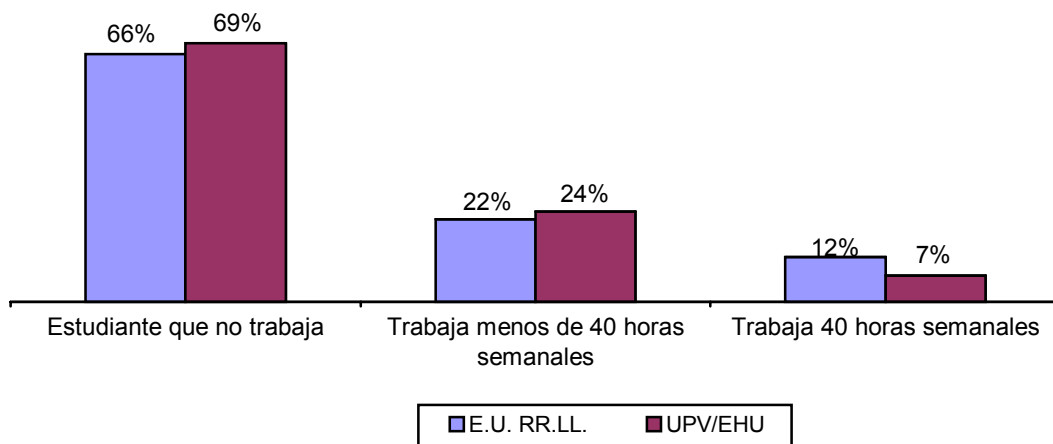
• Motivo de elección de la carrera

	E.U. de Relaciones Laborales	UPV/EHU
Claro componente vocacional	50%	73%
Determ. Nota de corte	21%	7%
Tradicción familiar	0.3%	1%
Círculo de amistades	3%	1%
Mejores expectativas acceso empleo	13%	13%
Promocionarse trabajo que tenía	3%	1%
Otros	8%	4%
N/C	1%	0%
Total	100%	100%



• Situación laboral durante la realización de la carrera

	E.U. de Relaciones Laborales				UPV/EHU	
	Hombre	Mujer	Total			
Estudiante que no trabaja	73	150	223	66%	4650	69%
Trabaja menos de 40 horas semanales	14	60	74	22%	1612	24%
Trabaja 40 horas semanales	12	28	40	12%	489	7%
Total	92	245	337	100%	6751	100%



• ¿Realizaste prácticas o tuviste una beca en empresas durante tu estancia en la universidad?

	E.U. de Relaciones Laborales		UPV/EHU	
Si	185	58%	3094	46%
No	152	42%	3666	54%
Total	337	100%	6760	100%

• ¿Durante la carrera realizaste alguna estancia en el extranjero?

	E.U. de Relaciones Laborales		UPV/EHU	
Si	1	1%	687	10%
No	336	99%	6046	90%
Total	337	100%	6733	100%

• Nivel de conocimiento de Euskera

	E.U. de Relaciones Laborales		UPV/EHU	
	Total			
Alto	90	26%	2429	36%
Medio alto	63	19%	1321	20%
Medio bajo	93	28%	1551	23%
Bajo	79	24%	1176	17%
No sabe	12	3%	281	4%
Total	337	100%	6758	100%

• Nivel de conocimiento de Inglés

	E.U. de Relaciones Laborales		UPV/EHU	
	Total			
Alto	24	7%	1136	17%
Medio alto	86	26%	2364	35%
Medio bajo	24	7%	2160	32%
Bajo	65	19%	932	14%
No sabe	10	3%	165	2%
Total	337	100%	6757	100%

• Nivel de conocimiento de Francés

	E.U. de Relaciones Laborales		UPV/EHU	
	Total			
Alto	3	1%	231	3%
Medio alto	11	3%	371	6%
Medio bajo	14	4%	555	8%
Bajo	49	15%	987	15%
No sabe	256	77%	4502	68%
Total	337	100%	6646	100%

• **Nivel de conocimiento de Alemán**

	E.U. de Relaciones Laborales		UPV/EHU	
	Total			
Alto	1	0.4%	57	1%
Medio alto	0	0%	76	1%
Medio bajo	2	0.6%	139	2%
Bajo	23	7%	509	8%
No sabe	311	92%	5819	88%
Total	337	100%	6600	100%

2.- VALORACIÓN DE LA UNIVERSIDAD

• **Valoración de satisfacción respecto a la enseñanza recibida**

	Nada satisfecho/a	Poco satisfecho/a	Algo satisfecho/a	Muy satisfecho/a
Capacidad pedagógica del profesorado	2%	18%	60%	20%
Conocimientos del profesorado	2%	8%	60%	30%
Accesibilidad del profesorado	3%	21%	50%	26%
Enseñanza teórica recibida	1%	11%	57%	31%
Enseñanza práctica recibida	30%	41%	20%	9%
Política lingüística	11%	27%	35%	27%

• **Valoración de los servicios e instalaciones universitarias**

	Nada satisfecho/a	Poco satisfecho/a	Algo satisfecho/a	Muy satisfecho/a
Accesos y transporte	17%	23%	33%	27%
Aulas de informática	31%	29%	29%	11%
Biblioteca y salas de estudio	5%	17%	50%	28%
Cafetería y comedor	2%	13%	54%	31%

• **Relación entre el plan de estudios recibido y los conocimientos que demanda el mundo laboral**

	E.U. de Relaciones Laborales				UPV/EHU	
	Hombre	Mujer	Total			
Muy relacionados	53	35	88	26%	1376	21%
Poco relacionados	60	144	204	61%	4402	66%
Nada relacionados	40	5	45	13%	928	14%
Total	92	245	337	100%	6706	100%

• **Egresados/as a los/as que les hubiera gustado recibir alguno de los contenidos y/o servicios que se mencionan a continuación**

	Si				No			
	Hombre	Mujer	Total		Hombre	Mujer	Total	
Especialidad con mejores expectativas de inserción laboral	91%	92%	309	92%	9%	8%	28	8%
Mayor información sobre requerimientos del mercado laboral	90%	91%	297	88%	10%	9%	40	12%
Mayor información sobre prácticas, becas, empresas etc.	88%	92%	307	91%	12%	8%	30	9%
Asesoramiento en la búsqueda de empleo	88%	92%	305	90%	12%	8%	32	10%
Asesoramiento para crear su propio trabajo	83%	87%	290	85%	17%	13%	48	15%
Más formación continua de postgrado para profesionales en ejercicio	80%	85%	303	90%	20%	15%	34	10%

• **Realización de formación de postgrado u otro tipo**

	E.U. de Relaciones Laborales		UPV/EHU	
Si	104	59%	3195	48%
No	152	41%	3527	52%
Total	256	100%	6733	100%

• Entrevistados/as que han realizado formación de postgrado u otro tipo

	E.U. de Relaciones Laborales	
Cursos especialización, postgrados, master	71	50%
Formación ocupacional	54	37%
Otros	1	1%
FP1	1	1%
FP2	2	1%
Otra diplomatura	3	2%
Otra licenciatura	5	4%
N/C	6	4%
Total	143	100%

• Utilidad de la preparación universitaria

La preparación universitaria les ha servido para				
	Conseguir una preparación científico o humanística especializada		Para encontrar trabajo	
Nada	73	22%	154	45%
Poco	85	25%	71	21%
Algo	138	41%	71	21%
Mucho	41	12%	41	12%
Total	337	100%	337	100%

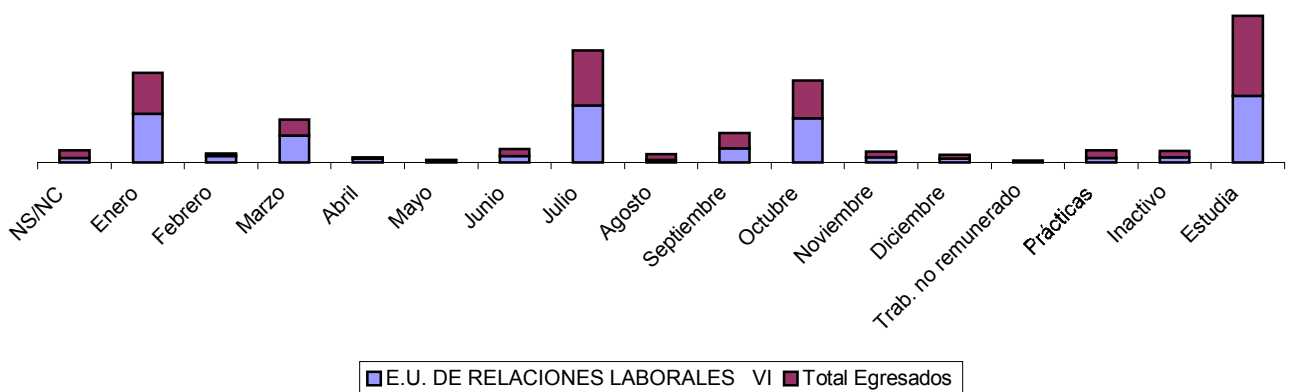
3.- TRAYECTORIA LABORAL, EXPERIENCIA

- Año 1.998. Salida al mercado laboral (trabajo o paro) y situación en dic. 2001 de quienes no salen durante el año.

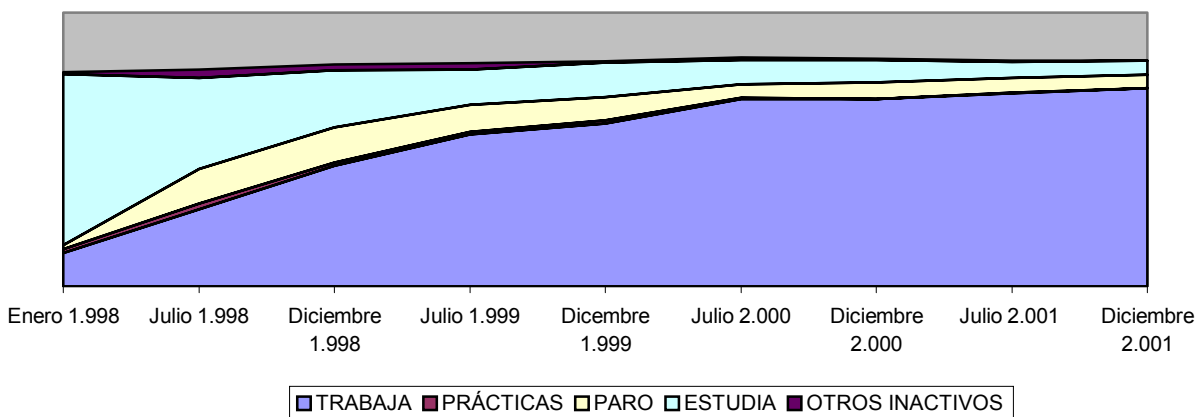
	NS/NC	Enero	Febrero	Marzo	Abril	Mayo	Junio
E.U. DE RELACIONES LABORALES	1%	16%	2%	9%	1%	0%	2%
Total Egresados	3%	14%	1%	6%	1%	1%	2%

	Julio	Agosto	Septiembre	Octubre	Noviembre	Diciembre
	19%	1%	5%	15%	2%	1%
	19%	2%	5%	13%	2%	1%

	Trab. no remunerado	Prácticas	Inactivo	Estudia
	0%	1%	2%	22%
	1%	2%	2%	27%



- Itinerario 1.998-2001 egresados/as de la E.U. de Relaciones Laborales.



4.- SITUACIÓN LABORAL ACTUAL

Situación actual (dic. 2.001) de los/as Titulados/as en Relaciones Laborales por sexo

	Hombre	Mujer	Total	
TRAB. REMUNERADO CUENTA AJENA	71	196	267	79%
TRAB. REMUNERADO CUENTA PROPIA	6	11	17	5%
TRAB. NO REMUNERADO	0	0	0	0%
PARO BUSCANDO 1º EMPLEO	3	3	6	2%
PARO	6	20	26	8%
PARO ESPERA INCORPORARSE TRABAJO	0	4	4	1%
SIGUE ESTUDIANDO	6	9	15	4%
LABORES DEL HOGAR	0	0	0	0%
INVALIDEZ	0	0	0	0%
BECARIO / A	0	2	2	1%
Total encuestados/as	92	245	337	100%
TASA DE PARO	10%	11%	11%	
Total egresados	130	309	439	

4.1.- ACTIVOS/AS

Empleos actuales CNO4 (dic. 2.001) de los/as Titulados/as en Relaciones Laborales ocupados/as.

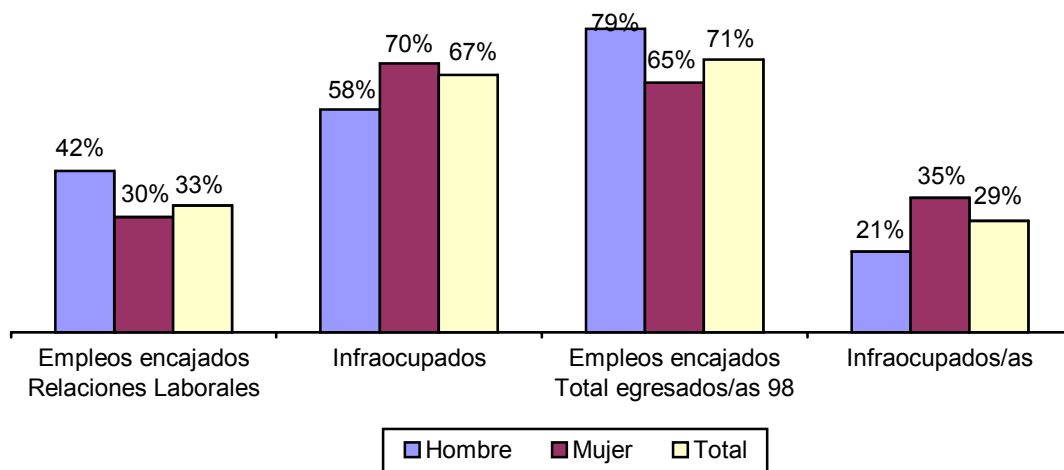
	Hombre	Mujer	Total	
• Dirección de departamento de operaciones en empresas de transporte, almacenamiento y comunicaciones de 10 o más asalariados		1	1	0.4%
• Dirección de departamentos de administración y finanzas	1	1	2	0.7%
• Dirección de departamentos de relaciones laborales y de recursos humanos		1	1	0.4%
• Dirección de departamentos de comercialización y ventas		1	1	0.4%
• Gerencia de empresas de transporte, almacenamiento y comunicaciones, sin asalariados	1		1	0.4%
• Adjuntos dirección, planificación...)		2	2	0.7%
• Becario/tesis		1	1	0.4%
• Asesores	4	7	11	3.9%
• Consultores		1	1	0.4%
• Autónomos (comercio, hostelería...)	2	3	5	1.8%
• Profesores de enseñanza secundaria	1	1	2	0.7%
• Especialistas en métodos didácticos y pedagógicos		1	1	0.4%
• Otros diversos profesionales de la enseñanza	1	2	3	1.1%
• Otros diversos profesionales del derecho		3	3	1.1%
• Profesionales de nivel superior en recursos humanos		2	2	0.7%



• Filólogos, intérpretes y traductores		1	1	0.4%
• Analistas de Aplicaciones y Programadores Informáticos de Nivel Medio	1		1	0.4%
• Profesores de enseñanza infantil		1	1	0.4%
• Otro profesorado técnico de formación profesional		1	1	0.4%
• Diplomados y profesionales de nivel medio en contabilidad	2	2	4	1.4%
• Graduados sociales y asimilados	3	5	8	2.8%
• Técnicos de empresas y técnicos de actividades turísticas	4	13	17	6.0%
• Otros técnicos en ciencias físicas, químicas e ingenierías	1		1	0.4%
• Programadores de aplicaciones informáticas y controladores de equipos informáticos	1	1	2	0.7%
• Técnicos de seguridad en el trabajo	5	2	7	2.5%
• Técnicos en el control de calidad	1		1	0.4%
• Intermediarios de cambio, bolsa y finanzas		1	1	0.4%
• Agentes de seguros		1	1	0.4%
• Agentes inmobiliarios	1		1	0.4%
• Agentes de compras		2	2	0.7%
• Representantes de comercio y técnicos de ventas	1	1	2	0.7%
• Secretarios administrativos y asimilados		2	2	0.7%
• Tenedores de libros		1	1	0.4%
• Educadores sociales		1	1	0.4%
• Animadores comunitarios		1	1	0.4%
• Deportistas y profesionales similares	1	1	2	0.7%
• Empleados de control de abastecimientos e inventario		1	1	0.4%
• Agentes de encuestas	1	5	6	2.1%
• Auxiliares Administrativos con tareas de atención al público, no clasificados anteriormente	1		1	0.4%
• Empleados de agencias de viajes		1	1	0.4%
• Administrativos	11	41	52	18.4%
• Auxiliares administrativos	1	21	22	7.8%
• Secretarias (no dirección)		2	2	0.7%
• Recepcionistas en establecimientos distintos de oficinas		4	4	1.4%
• Telefonistas		2	2	0.7%
• Teleoperadora		10	10	3.5%
• Comercial	2	1	3	1.1%
• Atención al público/cliente		3	3	1.1%
• Cajeros, taquilleros (excepto bancos y correos)		2	2	0.7%
• Empleados de ventanilla de bancos y de correos		1	1	0.4%
• Croupieres y otros empleados de salas de juego y apuestas	1	2	3	1.1%
• Cocineros y otros preparadores de comidas	1		1	0.4%
• Camareros, barmanes y asimilados	2	6	8	2.8%
• Auxiliares de enfermería hospitalaria		1	1	0.4%
• Auxiliares de enfermería de atención primaria		1	1	0.4%
• Empleados para el cuidado de niños		6	6	2.1%
• Policías autonómicos	1		1	0.4%
• Guardias jurados y personal de seguridad privado	4	1	5	1.8%
• Encargado de sección dentro de un comercio y asimilados		3	3	1.1%
• Dependientes y exhibidores en tiendas, almacenes, quioscos y mercados	2	21	23	8.2%
• Trabajadores en hormigón armado, enfoscadores, ferrallistas y asimilados	1		1	0.4%
• Jefes de taller de máquinas agrícolas e industriales	1		1	0.4%
• Trabajadores de la fabricación de herramientas, mecánicos y ajustadores, modelistas, matriceros y asimilados		1	1	0.4%
• Ajustadores y reparadores de equipos electrónicos	1		1	0.4%
• Instaladores y reparadores de líneas eléctricas	1		1	0.4%
• Operadores de robots industriales		1	1	0.4%
• Operadores de máquinas para fabricar productos de papel y cartón	1		1	0.4%
• Montadores de maquinaria eléctrica	1		1	0.4%

• Conductores de motocicletas y ciclomotores	1		1	0.4%
• Vendedores a domicilio y por teléfono		1	1	0.4%
• Personal de limpieza de oficinas, hoteles (camareras de piso) y otros establecimientos similares	1		1	0.4%
• Conserjes de edificios	2		2	0.7%
• Vigilantes, guardianes y asimilados		1	1	0.4%
• Ordenanzas		1	1	0.4%
• Lectores de contadores (agua...) y recolectores de dinero de máquinas expendedoras	1		1	0.4%
• Peones de la construcción de edificios	1		1	0.4%
• Peones de industrias manufactureras	4	2	6	2.1%
• Peones del transporte y descargadores		2	2	0.7%
TOTAL	74	208	282	100.0%

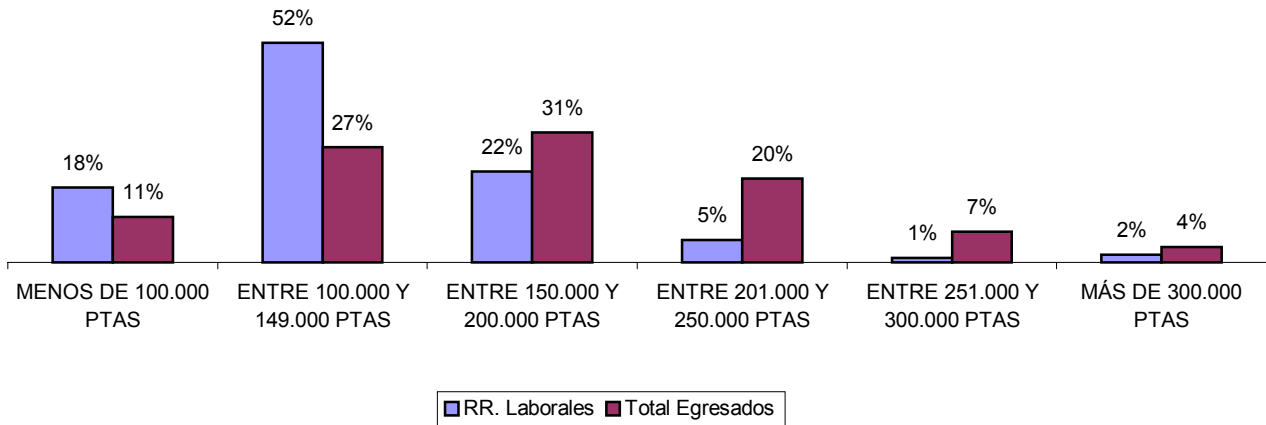
• **Ocupación encajada e infraocupación en Relaciones Laborales por sexo**



• **Tipos de contrato actual (dic 2001) de los/as Titulados/as en Relaciones Laborales ocupados por sexo.**

	Hombre		Mujer		Total	
CONTRATO INDEFINIDO	35	47%	109	53%	144	51%
AUTÓNOMO	7	9%	14	7%	21	7%
TEMPORAL	28	37%	67	33%	95	34%
CONTRATO PRÁCTICAS	2	3%	7	3%	9	3%
SIN CONTRATO	3	4%	7	3%	10	4%
SOCIO COOPERATIVISTA	0	0%	2	1%	2	1%
Total	75	100%	206	100%	281	100%

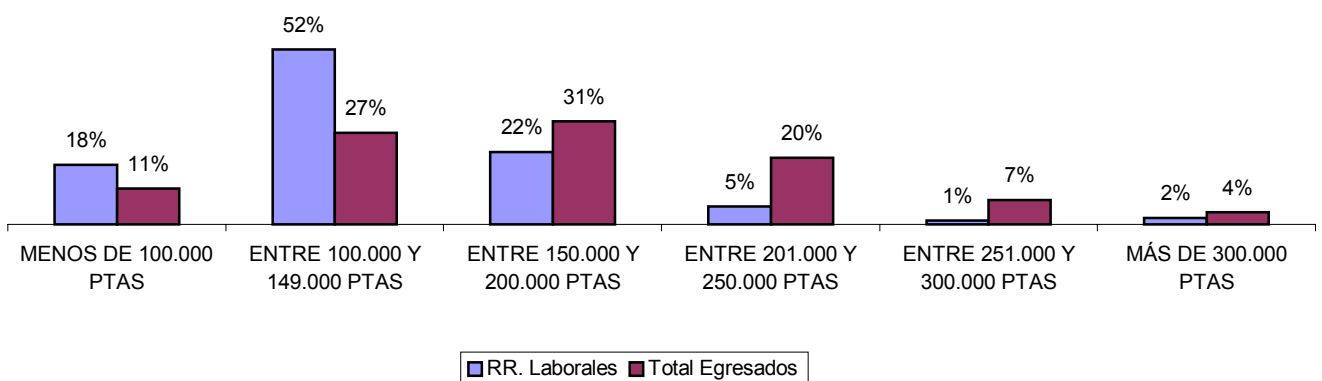
• Tipo de contrato de los/as Titulados/as en Relaciones Laborales y del conjunto de egresados/as del 98 ocupados/as de la UPV/EHU



• Salario neto mensual (dic. 2.001) de los/as Titulados/as en Relaciones Laborales ocupados/as por sexo.

	Hombre		Mujer		Total	
MENOS DE 100.000 PTAS	7	10%	40	21%	47	18%
ENTRE 100.000 Y 149.000 PTAS	26	36%	112	59%	138	52%
ENTRE 150.000 Y 200.000 PTAS	28	38%	29	15%	57	22%
ENTRE 201.000 Y 250.000 PTAS	8	11%	6	3%	14	5%
ENTRE 251.000 Y 300.000 PTAS	1	1%	2	1%	3	1%
MÁS DE 300.000 PTAS	3	4%	2	1%	5	2%
Total	73	100%	191	100%	264	100%

• Ingresos netos mensuales (dic. 2.001) de los/as Titulados/as en Relaciones Laborales y en el conjunto de Titilaciones de la UPV/EHU.



• Rama de actividad receptora de los/as Titulados/as en Relaciones Laborales ocupados/as. Promoción de 1998



• Titularidad de la empresa en la que trabajan.

	Total	
Pública	35	12%
Privada ámbito nacional	192	68%
Privada multinacional	35	12%
Pública - Privada	11	4%
N/S N/C	11	4%
Total	284	100%

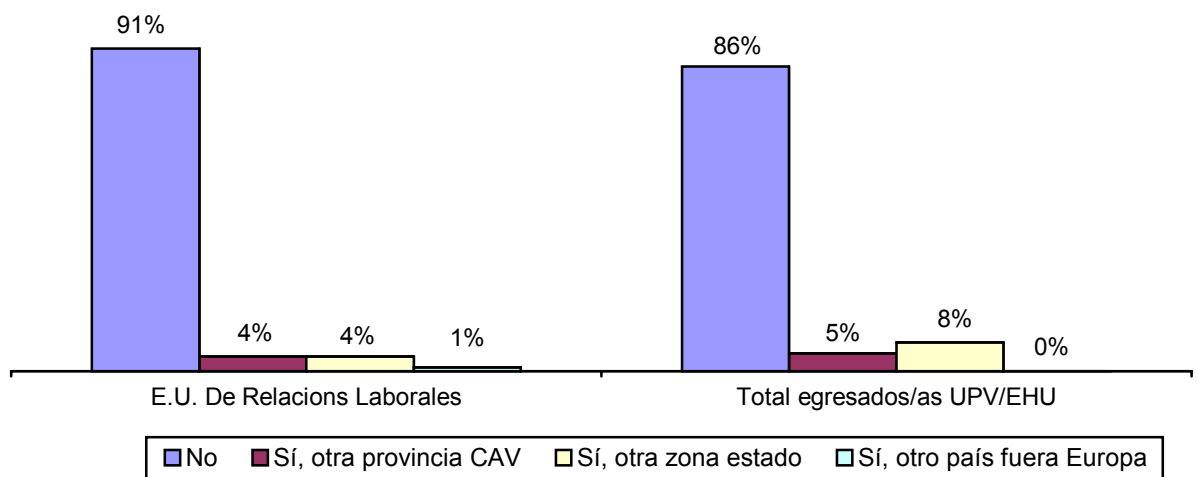
• Cuántos/as trabajadores/as tiene la empresa en la que trabajan.

	Total	
Menos de 10	82	29%
Entre 10 y 50	81	28%
Entre 51 y 100	67	24%
Más de 100	54	19%
Total	284	100%

• Necesidad de cambio de residencia para abordar el trabajo actual por sexo.

	Hombre	Mujer	Total	
NO	69	190	259	91%
SÍ, OTRA PROVINCIA CAPV	3	7	10	4%
SÍ, OTRA ZONA ESTADO	3	8	11	4%
SÍ, OTRO PAÍS FUERA EUROPA	1	1	2	1%
Total	76	206	282	100%

• Movilidad geográfica en Relaciones Laborales y del conjunto de Titilaciones de la UPV/EHU



• **Canal de acceso al empleo actual (dic. 2.001). Titulados/as en Relaciones Laborales por sexo.**

	Hombre	Mujer	Total	
Familia	8	16	24	9%
Amigos y conocidos	24	63	87	30%
Autocandidaturas	12	40	52	19%
Langai, INEM	4	13	17	6%
Empresas de trabajo temporal	4	9	13	5%
Colegio profesional	1	1	2	1%
Oposito	5	11	16	6%
Prensa	9	32	41	14%
Universidad	1	4	5	2%
Internet	0	4	4	1%
Otros	10	14	24	7%
Total	78	207	285	100%

• **Otros canales donde encontraste tu trabajo actual**

	Total	
LAN - EKINTZA	1	4%
Autoempleo	8	35%
Prácticas	5	21%
Curso / seminario	2	8%
Becas BBK	1	4%
A través de la anterior empresa	2	8%
Beca	1	4%
INFOJUVE (LANBIDE)	1	4%
Ayuntamiento	2	8%
INFOLAN	1	4%
Total	24	100%

• **Utilización del Euskera en el trabajo actual (dic. 2.001). Diplomados/as en Relaciones Laborales.**

	Hombre	Mujer	Total RR. Laborales		Total Egresados
DIARIAMENTE	10	45	55	19%	29%
SEMANALMENTE	1	3	4	1%	2%
MENSUALMENTE	0	2	2	1%	0%
ESPORÁDICAMENTE	8	22	30	11%	10%
NS/NC	58	135	193	68%	59%
Total	77	207	284	100%	100%

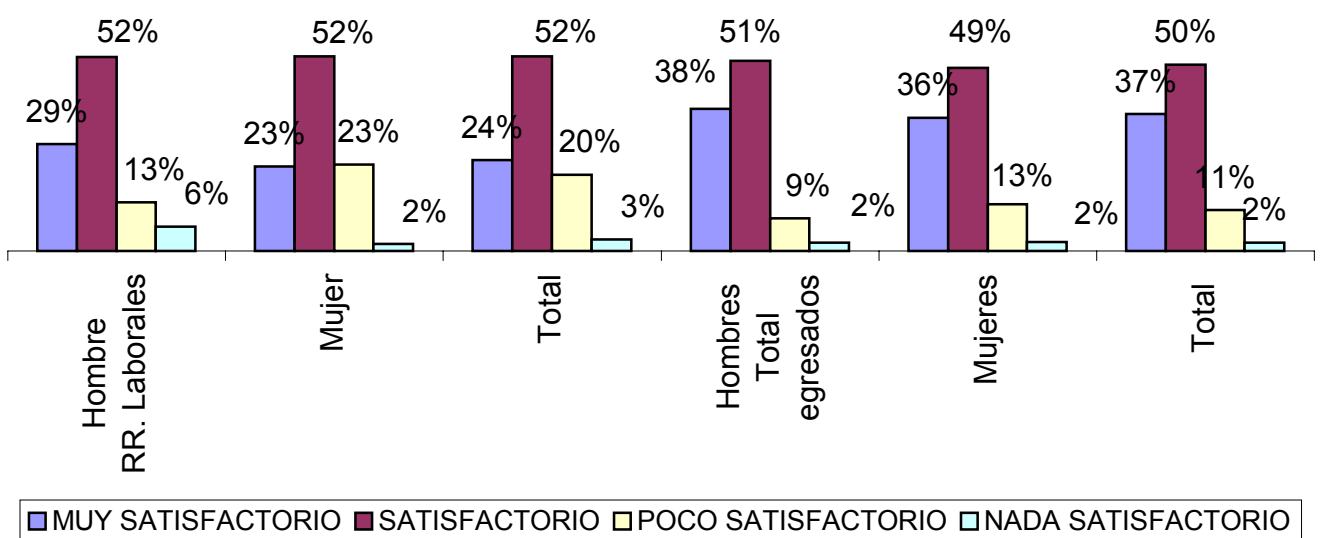
Utilización de idiomas extranjeros en el trabajo actual (dic. 2.001). Diplomados/as en Relaciones Laborales.

	Inglés				Francés	Alemán	Total egresados		
	Hombre	Mujer	Total	%			Inglés	Francés	Alemán
DIARIAMENTE	2	7	9	3%	1%		11%	2%	1%
SEMANALMENTE	1	2	3	1%	1%		4%	1%	0%
MENSUALMENTE	1	3	4	1%			2%	0%	0%
ESPORÁDICAMENTE	9	22	31	11%	2%	1%	17%	3%	1%
NS/NC	64	173	237	83%	96%	99%	66%	93%	98%
Total	77	207	284	100%	100%	100%	100%	100%	100%

Autovaloración del empleo actual de los/as diplomados/as en Relaciones Laborales.

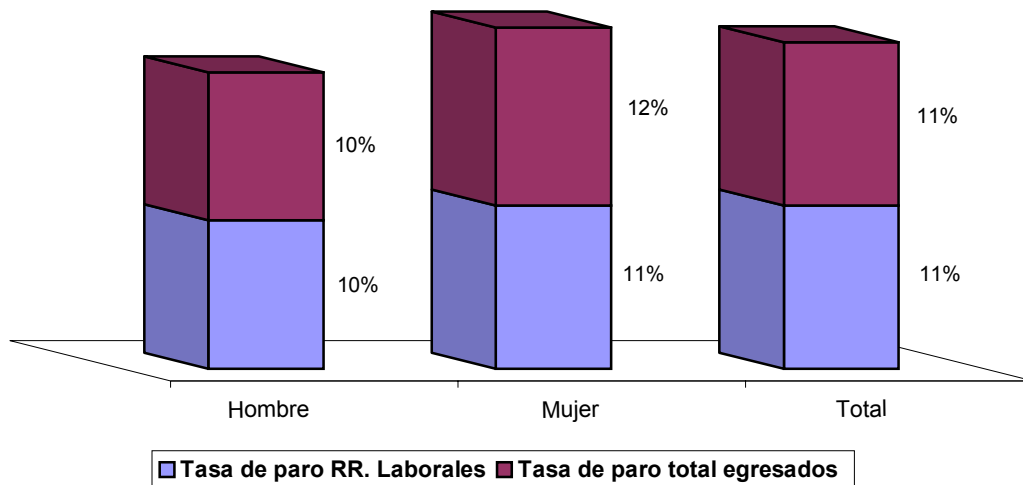
	Nada satisfecho/a	Poco satisfecho/a	Algo satisfecho/a	Muy satisfecho/a
Las posibilidades de promoción	28%	23%	31%	18%
Las funciones que realiza	6%	14%	46%	34%
El sueldo	18%	34%	31%	17%
El prestigio social	10%	25%	46%	19%
Las relaciones interpersonales	4%	4%	33%	59%
La experiencia laboral	6%	12%	35%	47%
La calidad de vida (cercanía, horario, convenio)	7%	19%	38%	36%

Autovaloración del empleo actual de los/as diplomados/as en Relaciones Laborales



4.2.- DESEMPLEADOS/AS

Tasa de paro (dic.2.001) en Relaciones Laborales. Promoción de 1998



¿Cómo dificulta tu acceso al trabajo?

	Nada	Poco	Algo	Muy
Tu licenciatura	38%	34%	25%	3%
El desconocimiento de idiomas	9%	22%	41%	28%
El expediente académico	47%	29%	22%	3%
La falta de contactos personales	9%	9%	22%	60%
Las características personales (timidez, falta de iniciativa..)	35%	23%	23%	19%
La falta de recursos económicos	53%	28%	16%	3%
El desconocimiento del mundo laboral	19%	15%	51%	15%
Tu condición de mujer	27%	30%	30%	13%

Necesidad de cambio de residencia para abordar el trabajo actual por sexo.

	Total	
No, nunca	6	19%
Sí, con residencia en la CAV	6	19%
Sí, con residencia en el Estado	9	28%
Sí, con residencia en cualquier lugar del extranjero	4	12%
N/S N/C	7	22%
Total	32	100%

• **¿A qué te dedicas mientras estás en paro?**

	Total	
Sólo a buscar empleo	9	29%
A buscar empleo y adquirir mayor preparación relacionada con tu titulación	6	19%
A buscar empleo y adquirir preparación en otras áreas diferentes a tu titulación	5	15%
A buscar empleo y estudiar idiomas	6	19%
A buscar empleo y estudiar informática	1	3%
N/S N/C	5	15%
Total	32	100%

4.3.- ESTUDIANTES

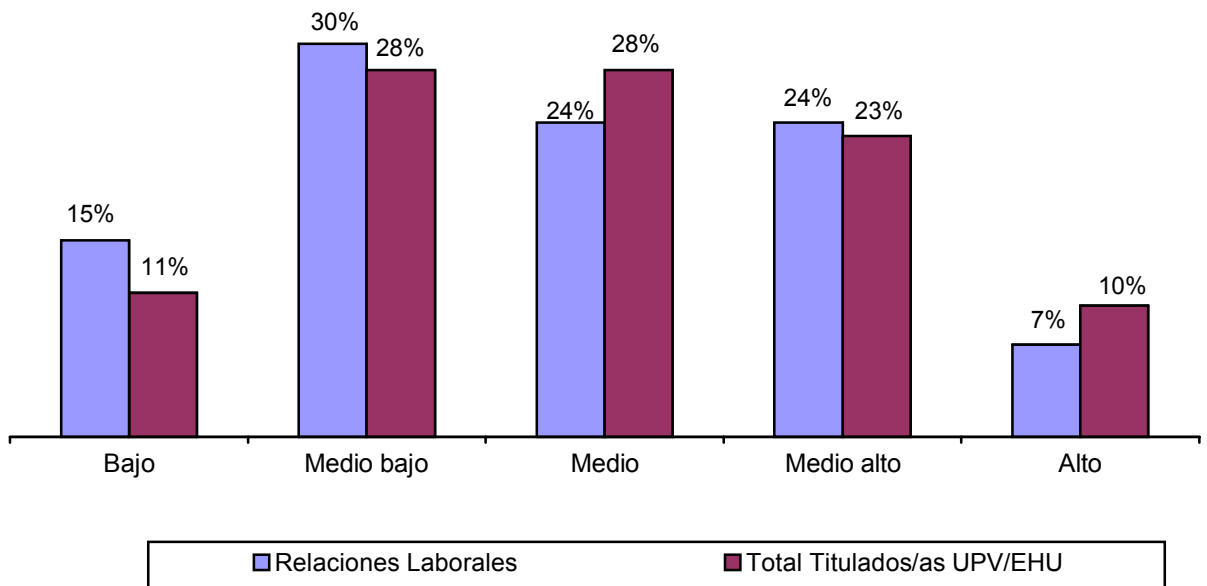
• **¿Qué estudios estás realizando?**

	Total	
Especialización universitaria (postgrado, 2º ciclo) relacionada con su titulación	1	7%
Especialización universitaria (postgrado, 2º ciclo) no relacionada con su titulación	0	0%
Otra titulación universitaria	8	52%
Formación profesional (modulo superior)	1	7%
Otra titulación no universitaria	1	7%
Idiomas	1	7%
Informática	3	20%
Gestión empresarial (autoempleo)	0	0%
Otros	0	0%
Total	15	100%

5.- DATOS DEL ENTORNO FAMILIAR

• **Status familiar de los/as titulados/as en Relaciones Laborales**

	Hombre	Mujer	Total RR.LL.	
Bajo	12	39	51	15%
Medio bajo	19	85	104	30%
Medio	26	54	80	24%
Medio alto	25	55	80	24%
Alto	10	12	22	7%
Total	92	245	337	100%



• Status familiar de los/as egresados/as en Relaciones Laborales por empleo encajado y no encajado


	Relaciones Laborales				Total egresados	
	Hombre		Mujer		Encajado	No encajado
	Encajado	No encajado	Encajado	No encajado		
Bajo	63%	38%	31%	69%	68%	32%
Medio bajo	25%	75%	27%	73%	65%	35%
Medio	43%	57%	30%	70%	72%	28%
Medio alto	53%	47%	35%	65%	72%	28%
Alto	25%	75%	20%	80%	81%	19%
Total	42%	58%	30%	70%	71%	29%

6.- SUGERENCIAS DE LOS/AS EGRESADOS/AS

	Total	
• Fomento y mejora formación práctica	64	40.8%
• Fomento idiomas	1	0.6%
• Excesiva masificación aulas	1	0.6%
• Mejora profesorado	5	3.2%
• Ampliación y fomento de la oferta informática	4	2.5%
• Adecuación universidad – mundo empresarial	12	7.6%
• Potenciar política lingüística	5	3.2%
• Aumento nivel académico	3	1.9%
• Mayor orientación laboral	21	13.4%
• Fomento y mejora ayuda económica	2	1.3%
• Mayor orientación post universitaria	2	1.3%
• Revisar planes de estudio	2	1.3%
• Mayor especialización, ramas	6	3.8%
• Mejora y ampliación de instalaciones	1	0.6%
• Diplomatura se convierta en licenciatura	12	7.6%
• Evitar criterios tipo político	1	0.6%
• Desconocimiento por parte del mundo empresarial	1	0.6%
• Plantear estrategia inserción laboral	1	0.6%
• Mayor orientación alumnos/as de acceso	1	0.6%
• Mejora del transporte	1	0.6%
• Excesiva burocratización	1	0.6%
• Universidad está aislada de muchas realidades	2	1.3%
• Aumento y mejora de la actividad pedagógica	1	0.6%
• Mejorar información al alumno/a, asesoramiento	1	0.6%
• Ampliar oferta en las tres ciudades	1	0.6%
• Nivel de satisfacción bajo	3	1.9%
• Enseñanza personalizada y tutorizada	1	0.6%
• Las prácticas quitan puestos de trabajo	1	0.6%
Total	157	100%



Promoción 1999

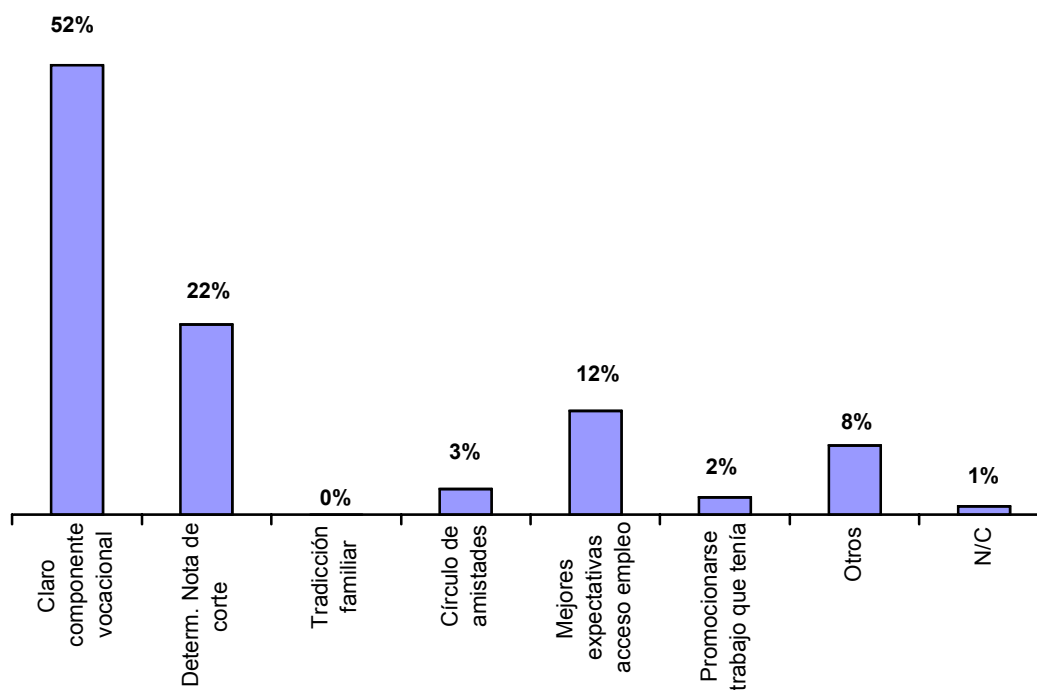


EGRESADOS/AS 1999

1.- DATOS PERSONALES Y ACADÉMICOS

• Motivo de elección de la carrera

	E.U. de Relaciones Laborales
Claro componente vocacional	52%
Determ. Nota de corte	22%
Tradicción familiar	0.4%
Círculo de amistades	3%
Mejores expectativas acceso empleo	12%
Promocionarse trabajo que tenía	2%
Otros	8%
N/C	0.6%
Total	100%



• Situación laboral durante la realización de la carrera

	E.U. de Relaciones Laborales			
	Hombre	Mujer	Total	
Estudiante que no trabaja	51	120	171	67%
Trabaja menos de 40 horas semanales	13	40	53	21%
Trabaja 40 horas semanales	10	22	32	12%
Total	74	182	256	100%

• ¿Realizaste prácticas o tuviste una beca en empresas durante tu estancia en la universidad?

	E.U. de Relaciones Laborales	
Si	148	58%
No	108	42%
Total	256	100%

• ¿Durante la carrera realizaste alguna estancia en el extranjero?

	E.U. de Relaciones Laborales	
Si	1	0.4%
No	255	99.6%
Total	256	100%

• Nivel de conocimiento de idiomas

	Euskera				Inglés				Francés	Alemán
	Hombre	Mujer	Total		Hombre	Mujer	Total			
Alto	17	48	65	7%	6	12	18	7%	2%	0.5%
Medio alto	9	35	44	24%	18	43	61	24%	3%	0%
Medio bajo	26	49	75	47%	36	85	121	47%	4%	0.5%
Bajo	20	43	63	19%	13	36	49	19%	14%	8%
No sabe	2	6	8	3%	1	6	7	3%	77%	91%
Total	74	181	255	100%	74	182	256	100%	100%	100%

2.- VALORACIÓN DE LA UNIVERSIDAD

• Valoración de satisfacción respecto a la enseñanza recibida

	Nada satisfecho/a	Poco satisfecho/a	Algo satisfecho/a	Muy satisfecho/a
Capacidad pedagógica del profesorado	2%	17%	61%	20%
Conocimientos del profesorado	1%	9%	61%	29%
Accesibilidad del profesorado	2%	21%	49%	28%
Enseñanza teórica recibida	1%	10%	56%	33%
Enseñanza práctica recibida	29%	42%	19%	10%
Política lingüística	10%	31%	31%	28%

• Valoración de los servicios e instalaciones universitarias

	Nada satisfecho/a	Poco satisfecho/a	Algo satisfecho/a	Muy satisfecho/a
Accesos y transporte	16%	26%	32%	26%
Aulas de informática	33%	28%	25%	14%
Biblioteca y salas de estudio	6%	17%	51%	26%
Cafetería y comedor	2%	14%	53%	31%

• Relación entre el plan de estudios recibido y los conocimientos que demanda el mundo laboral

	E.U. de Relaciones Laborales			
	Hombre	Mujer	Total	
Muy relacionados	16	52	68	27%
Poco relacionados	46	107	153	60%
Nada relacionados	12	21	33	13%
Total	74	180	245	100%

• Egresados/as a los/as que les hubiera gustado recibir alguno de los contenidos y/o servicios que se mencionan a continuación

	Si				No			
	Hombre	Mujer	Total		Hombre	Mujer	Total	
Especialidad con mejores expectativas de inserción laboral	90%	91%	237	93%	10%	9%	19	7%
Mayor información sobre requerimientos del mercado laboral	90%	91%	228	89%	10%	9%	28	11%
Mayor información sobre prácticas, becas, empresas etc.	89%	93%	237	93%	11%	7%	19	7%
Asesoramiento en la búsqueda de empleo	88%	92%	234	92%	12%	8%	20	8%
Asesoramiento para crear su propio trabajo	82%	85%	229	86%	18%	15%	22	9%
Más formación continua de postgrado para profesionales en ejercicio	81%	86%	104	41%	19%	14%	151	59%

• Realización de formación de postgrado u otro tipo

	E.U. de Relaciones Laborales	
Si	104	59%
No	152	41%
Total	256	100%

• Entrevistados/as que han realizado formación de postgrado u otro tipo

	E.U. de Relaciones Laborales	
Cursos especialización, postgrados, master	50	48%
Formación ocupacional	42	40%
Otros	1	1%
FP1	1	1%
FP2	2	2%
Otra diplomatura	1	1%
Otra licenciatura	3	3%
N/C	4	4%
Total	104	100%

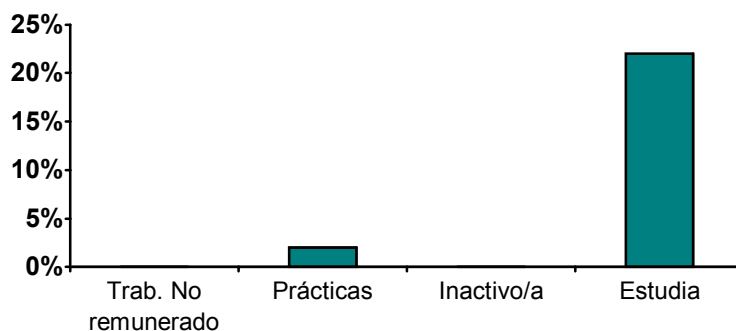
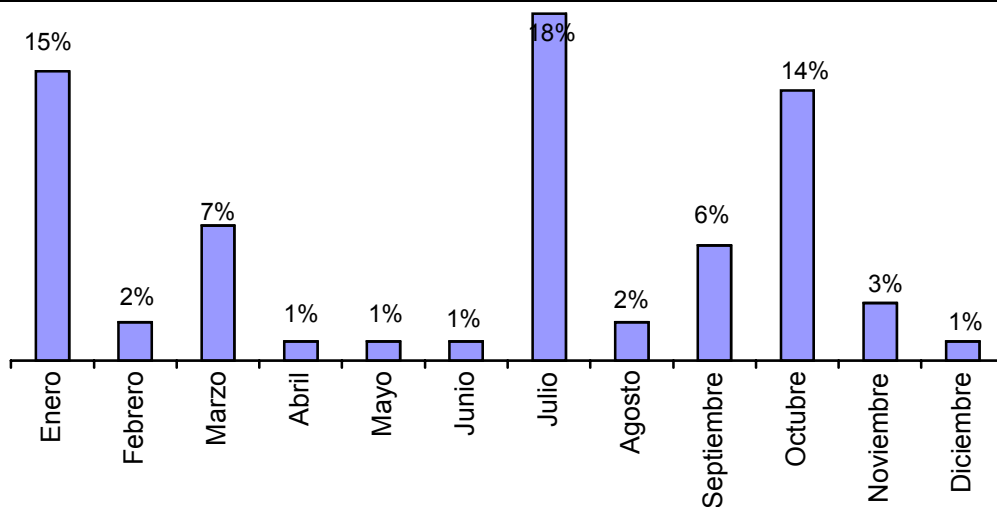
• Utilidad de la preparación universitaria

La preparación universitaria les ha servido para

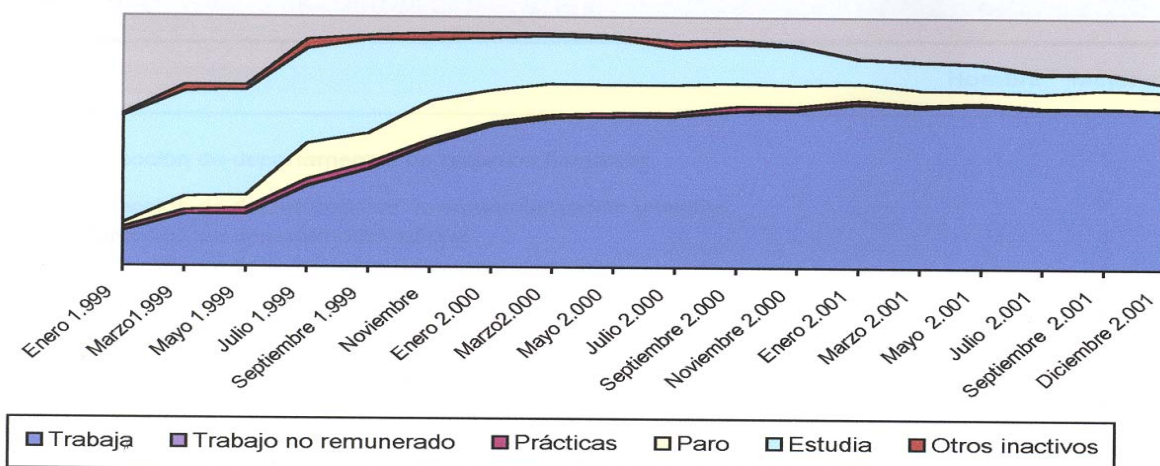
	Conseguir una preparación científico o humanística especializada		Para encontrar trabajo	
Nada	55	21%	117	46%
Poco	66	26%	51	20%
Algo	104	41%	55	22%
Mucho	30	12%	31	12%
Total	255	100%	254	100%

3.- TRAYECTORIA LABORAL, EXPERIENCIA

• Año 1.999. Salida al mercado laboral (trabajo o paro) y situación en dic. 2001 de quienes no



Itinerario 1.999-2001 egresados/as de la E.U. de Relaciones Laborales.



4.- SITUACIÓN LABORAL ACTUAL

Situación actual (dic. 2.001) de los/as Titulados/as en Relaciones Laborales por sexo

	Hombre	Mujer	Total	
TRAB. REMUNERADO CUENTA AJENA	61	196	208	81%
TRAB. REMUNERADO CUENTA PROPIA	4	11	13	5%
TRAB. NO REMUNERADO	0	0	0	0%
PARO BUSCANDO 1º EMPLEO	2	3	4	1.6%
PARO	5	20	20	8%
PARO ESPERA INCORPORARSE TRABAJO	0	4	2	1%
SIGUE ESTUDIANDO	2	9	8	3%
LABORES DEL HOGAR	0	0	0	0%
INVALIDEZ	0	0	0	0%
BECARIO / A	0	2	1	0.4%
Total encuestados/as	74	182	256	100%
TASA DE PARO	9%	10%	10%	
Total egresados	113	264	337	

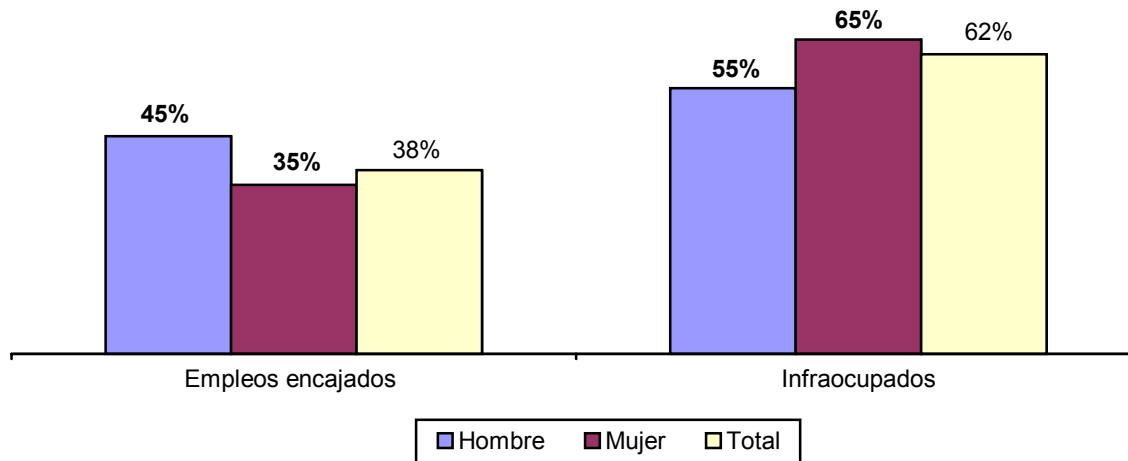
4.1.- ACTIVOS/AS

• Empleos actuales CNO4 (dic. 2.001) de los/as Titulados/as en Relaciones Laborales ocupados/as.

	Hombre	Mujer	Total	
• Dirección de departamentos de recursos humanos	1	1	2	0.9%
• Dirección de departamentos de comercialización y ventas	1	0	1	0.4%
• Dirección de departamentos laboral	0	1	1	0.4%
• Dirección de departamentos relaciones laborales	1	1	2	0.9%
• Becario	0	1	1	0.4%
• Asesores - Gestores	3	5	8	3.6%
• Consultores	2	1	3	1.3%
• Autónomos	1	3	4	1.8%
• Técnicos de formación	1	1	2	0.9%
• Técnicos en auditorias	0	1	1	0.4%
• Otros diversos profesionales de la enseñanza	1	2	3	1.3%
• Otros diversos profesionales del derecho	1	1	2	0.9%
• Profesionales de nivel superior en recursos humanos (jefe)	1	1	2	0.9%
• Técnico medio recursos humanos, en general	4	12	16	7.2%
• Técnico medio en contabilidad, en general	3	13	16	7.2%
• Técnico medio en selección y formación de personal	2	3	5	2.2%
• Graduados sociales y asimilados	2	4	6	2.7%
• Técnicos superiores en seguridad en el trabajo	4	3	7	3.1%
• Técnicos en el control de calidad	1	1	1	0.4%
• Agentes de seguros	1	1	2	0.9%
• Agentes inmobiliarios	2	0	2	0.9%
• Representantes de comercio y técnicos de ventas	1	0	1	0.4%
• Agentes de encuestas	1	3	4	1.8%
• Administrativos	7	13	20	9.0%
• Auxiliares administrativos	1	11	12	5.4%
• Secretarías	0	3	3	1.3%
• Azafatas	0	6	6	2.7%
• Recepcionistas en establecimientos distintos de oficinas	0	2	2	0.9%
• Telefonistas	0	3	3	1.3%
• Teleoperadora	0	8	8	3.6%
• Comercial	4	6	10	4.5%
• Cajeros, taquilleros (excepto bancos y correos)	0	1	1	0.4%
• Camareros, barmanes y asimilados	3	8	11	4.9%
• Auxiliares de enfermería hospitalaria	0	1	1	0.4%
• Empleados para el cuidado de niños	0	4	4	1.8%
• Guardias jurados y personal de seguridad privado	3	0	3	1.3%
• Empleados de hogar	0	6	6	2.7%
• Encargado de sección dentro de un comercio y asimilados	0	1	1	0.4%
• Dependientes y exhibidores en tiendas, almacenes, quioscos y mercados	1	13	14	6.3%
• Trabajadores en hormigón armado, enfoscadores, ferrallistas y asimilados	1	0	1	0.4%
• Jefes de taller de máquinas agrícolas e industriales	1	0	1	0.4%
• Operadores de máquinas para fabricar productos	5	5	10	4.5%
• Vendedores a domicilio	0	1	1	0.4%
• Personal de limpieza de oficinas, hoteles (camareras de piso) y otros establecimientos similares	1	1	2	0.9%

• Peones de la construcción de edificios	2	0	2	0.9%
• Peones de industrias manufactureras	2	5	7	3.1%
TOTAL	65	157	222	100%

• Ocupación encajada e infraocupación en Relaciones Laborales por sexo



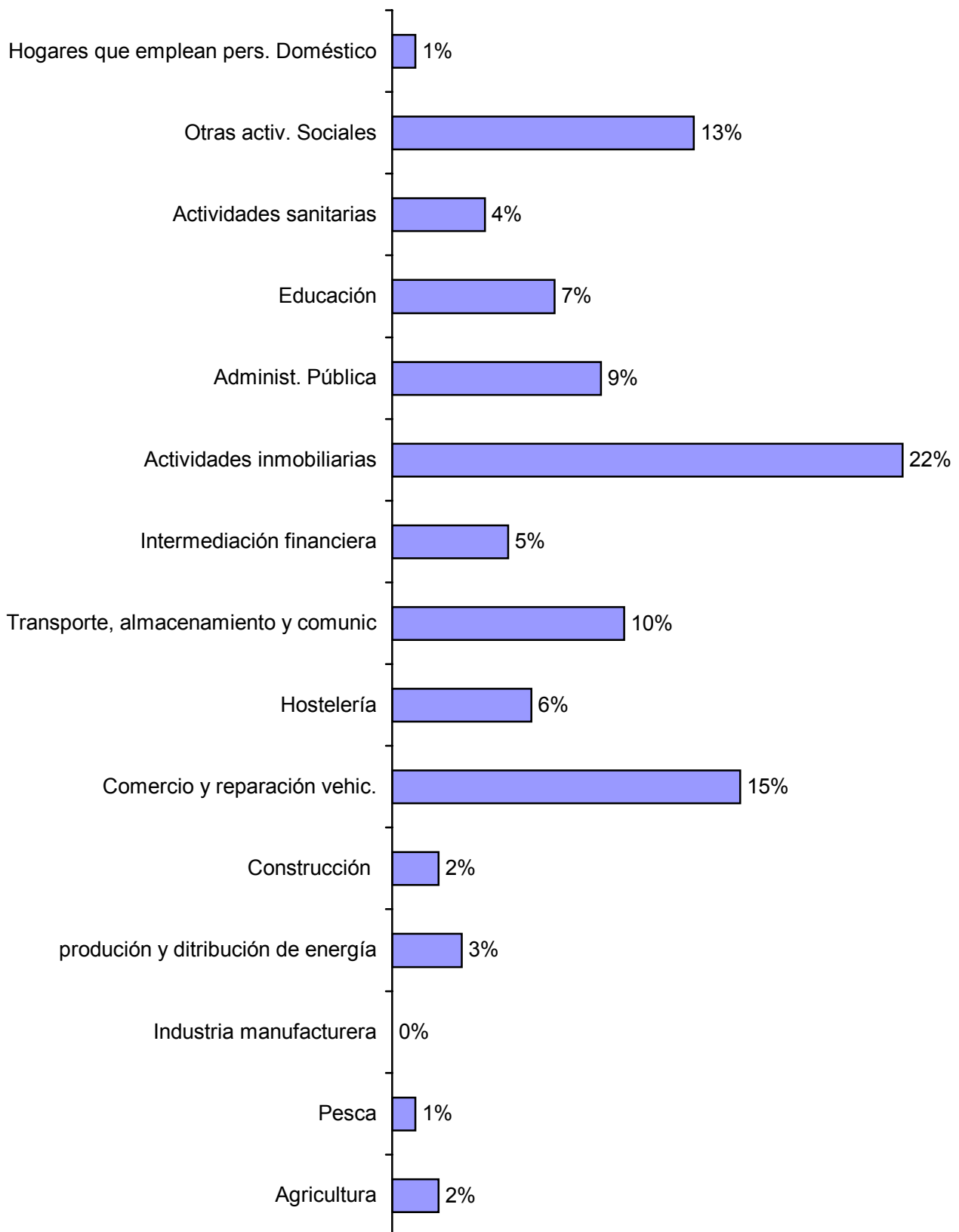
• Tipos de contrato actual (dic 2001) de los/as Titulados/as en Relaciones Laborales ocupados por sexo.

	Hombre		Mujer		Total	
CONTRATO INDEFINIDO	31	49%	86	56%	117	53%
AUTÓNOMO	5	8%	12	7%	17	7%
TEMPORAL	24	37%	50	33%	74	34%
CONTRATO PRÁCTICAS	2	3%	2	1%	4	2%
SIN CONTRATO	2	3%	4	2%	6	3%
SOCIO COOPERATIVISTA	0	0%	2	1%	2	1%
Total	64	100%	156	100%	117	100%

• Salario neto mensual (dic. 2.001) de los/as Titulados/as en Relaciones Laborales ocupados/as por sexo.

	Hombre		Mujer		Total	
MENOS DE 100.000 PTAS	6	9%	30	21%	36	17%
ENTRE 100.000 Y 149.000 PTAS	22	36%	83	58%	105	52%
ENTRE 150.000 Y 200.000 PTAS	26	41%	21	14%	47	23%
ENTRE 201.000 Y 250.000 PTAS	5	8%	6	4%	11	5%
ENTRE 251.000 Y 300.000 PTAS	1	1%	1	1%	2	1%
MÁS DE 300.000 PTAS	3	5%	2	2%	5	2%
Total	63	100%	143	100%	206	100%

• Rama de actividad receptora de los/as Titulados/as en Relaciones Laborales ocupados/as.



• **Titularidad de la empresa en la que trabajan.**

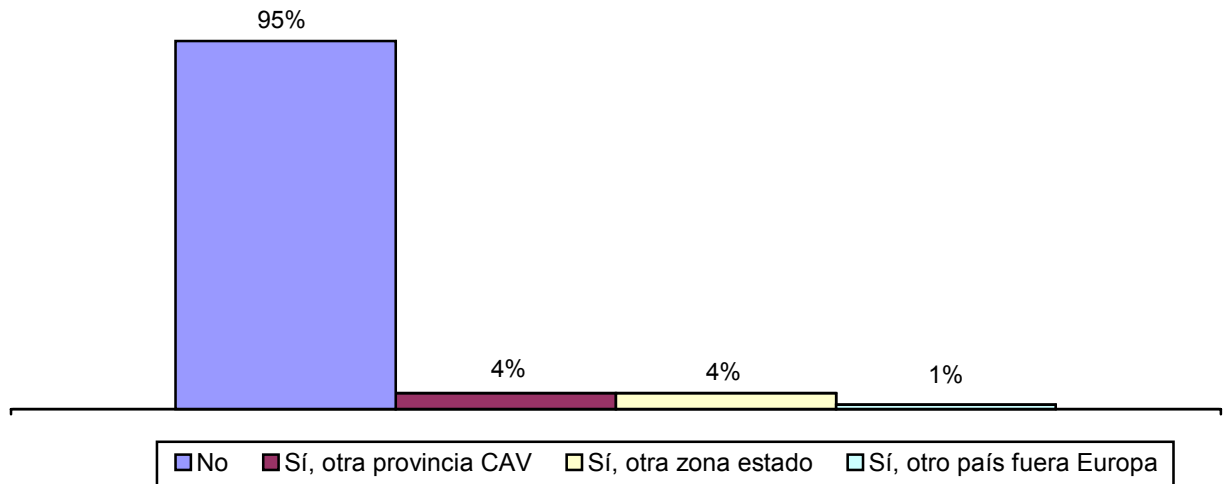
	Total	
Pública	26	12%
Privada ámbito nacional	148	67%
Privada multinacional	31	14%
Pública - Privada	9	4%
N/S N/C	7	3%
Total	221	100%

• **Cuántos/as trabajadores/as tiene la empresa en la que trabajan.**

	Total	
Menos de 10	61	28%
Entre 10 y 50	63	29%
Entre 51 y 100	51	23%
Más de 100	43	20%
Total	218	100%

• **Necesidad de cambio de residencia para abordar el trabajo actual por sexo.**

	Hombre	Mujer	Total	
NO	59	140	199	95%
SÍ, OTRA PROVINCIA CAPV	2	7	9	4%
SÍ, OTRA ZONA ESTADO	3	7	10	4%
SÍ, OTRO PAÍS FUERA EUROPA	1	1	2	1%
Total	65	155	220	100%



• **Canal de acceso al empleo actual (dic. 2001). Titulados/as en Relaciones Laborales por sexo.**

	Hombre	Mujer	Total	
Familia	7	12	19	8%
Amigos y conocidos	21	48	69	32%
Autocandidaturas	9	30	39	18%
Langai, INEM	4	9	13	6%
Empresas de trabajo temporal	3	6	9	4%
Colegio profesional	1	1	2	1%
Oposito	4	10	14	6%
Prensa	9	23	32	15%
Universidad	1	4	5	2%
Internet	0	3	3	1%
Otros	6	9	15	7%
Total	65	155	220	100%

• **Otros canales donde encontraste tu trabajo actual**

	Total	
LAN - EKINTZA	1	6%
Autoempleo	6	34%
Prácticas	4	23%
Curso / seminario	1	5%
Becas BBK	1	5%
A través de la anterior empresa	2	11%
Beca	1	5%
Ayuntamiento	2	11%
Total	18	100%

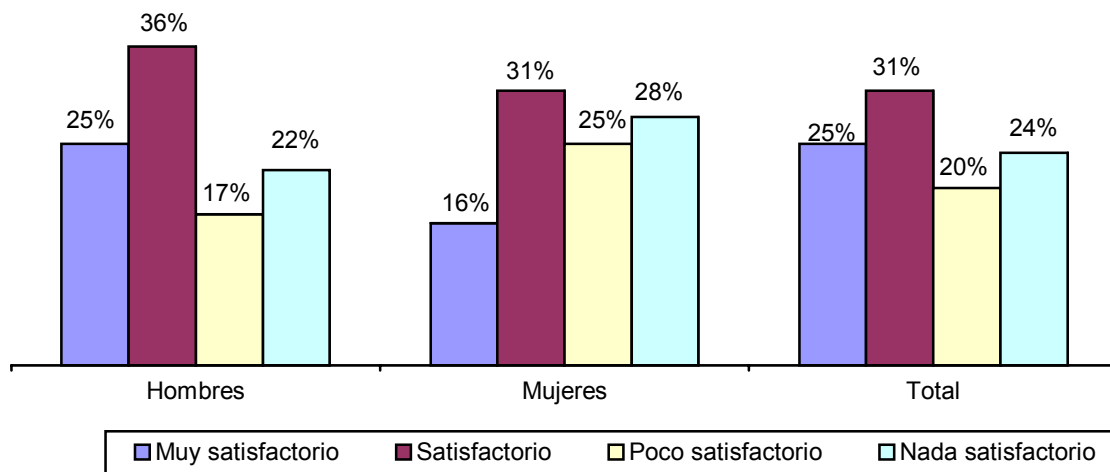
• Utilización de idiomas en el trabajo actual (dic. 2.001). Diplomados/as en Relaciones Laborales.

	EUSKERA				INGLÉS				FRANCÉS	ALEMÁN
	Hombre	Mujer	Total		Hombre	Mujer	Total			
DIARIAMENTE	8	33	41	18%	2	6	8	3%	1%	0%
SEMANALMENTE	1	1	2	1%	1	1	2	1%	1%	0%
MENSUALMENTE	0	2	2	1%	0	3	3	1%	0%	0%
ESPORÁDICAMENTE	5	17	22	10%	8	17	25	11%	2%	1%
NO UTILIZA	51	103	154	70%	54	129	183	84%	96%	99%
Total	65	156	221	100%	65	156	221	100%	100%	100%

• Autovaloración del empleo actual de los/as diplomados/as en Relaciones Laborales.

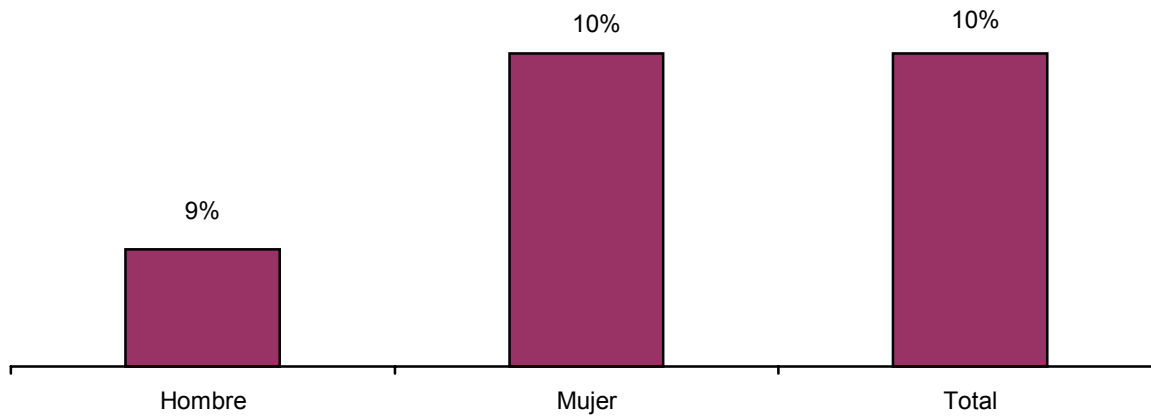
	Nada satisfecho/a	Poco satisfecho/a	Algo satisfecho/a	Muy satisfecho/a
Las posibilidades de promoción	26%	23%	32%	19%
Las funciones que realiza	6%	14%	45%	35%
El sueldo	19%	32%	30%	19%
El prestigio social	9%	24%	47%	20%
Las relaciones interpersonales	3%	4%	33%	60%
La experiencia laboral	7%	11%	35%	47%
La calidad de vida (cercanía, horario, convenio)	8%	18%	37%	37%

• Autovaloración del empleo actual de los/as diplomados/as en Relaciones Laborales



4.2.- DESEMPLEADOS/AS

• Tasa de paro (dic.2.001) en Relaciones Laborales. Promoción de 1999



• ¿Cómo dificulta tu acceso al trabajo?

	Nada	Poco	Algo	Muy
Tu licenciatura	29%	42%	25%	4%
El desconocimiento de idiomas	4%	21%	46%	29%
El expediente académico	50%	25%	21%	4%
La falta de contactos personales	9%	9%	22%	60%
Las características personales (timidez, falta de iniciativa..)	33%	29%	21%	17%
La falta de recursos económicos	54%	33%	9%	4%
El desconocimiento del mundo laboral	17%	20%	50%	13%
Tu condición de mujer	12%	35%	35%	18%

• Necesidad de cambio de residencia para abordar el trabajo actual por sexo.

	Total	
No, nunca	6	25%
Sí, con residencia en la CAV	5	21%
Sí, con residencia en el Estado	6	25%
Sí, con residencia en cualquier lugar del extranjero	2	8%
N/S N/C	5	21%
Total	24	100%

• ¿A qué te dedicas mientras estás en paro?

	Total	
Sólo a buscar empleo	7	29%
A buscar empleo y adquirir mayor preparación relacionada con tu titulación	5	21%
A buscar empleo y adquirir preparación en otras áreas diferentes a tu titulación	3	12%
A buscar empleo y estudiar idiomas	5	21%
A buscar empleo y estudiar informática	1	5%
N/S N/C	3	12%
Total	24	100%

4.3.- ESTUDIANTES

• ¿Qué estudios estás realizando?

	Total	
Especialización universitaria (postgrado, 2º ciclo) relacionada con su titulación	1	12%
Especialización universitaria (postgrado, 2º ciclo) no relacionada con su titulación	0	0%
Otra titulación universitaria	4	51%
Formación profesional (modulo superior)	0	0%
Otra titulación no universitaria	1	12%
Idiomas	0	0%
Informática	2	25%
Gestión empresarial (autoempleo)	0	0%
Otros	0	0%
Total	8	100%

5.- DATOS DEL ENTORNO FAMILIAR

• Status familiar de los/as titulados/as en Relaciones Laborales

	Hombre	Mujer	Total RR.LL.	
Bajo	9	29	38	15%
Medio bajo	16	62	78	30%
Medio	21	38	59	23%
Medio alto	18	45	63	25%
Alto	10	8	18	7%
Total	74	182	256	100%

• Status familiar de los/as egresados/as en Relaciones Laborales por empleo encajado y no encajado

	Relaciones Laborales			
	Hombre		Mujer	
	Encajado	No encajado	Encajado	No encajado
Bajo	61%	39%	30%	70%
Medio bajo	24%	76%	28%	72%
Medio	43%	57%	30%	70%
Medio alto	51%	49%	34%	66%
Alto	25%	75%	20%	80%
Total	43%	57%	30%	70%

6.- SUGERENCIAS DE LOS/AS EGRESADOS/AS

	Total	
• Fomento y mejora formación práctica	56	50%
• Fomento idiomas en el plan de estudios	4	3%
• Ampliación y fomento de la oferta informática	4	3%
• Adecuación universidad – mundo empresarial	12	11%
• Las prácticas de mayor calidad	3	3%
• Mejora y ampliación de instalaciones	1	1%
• Diplomatura se convierta en licenciatura	18	17%
• Planear estrategia inserción laboral	10	9%
• Desconocimiento por parte del mundo empresarial	1	1%
• Las prácticas quitan puestos de trabajo	2	2%
Total	111	100%



Promoción 2000

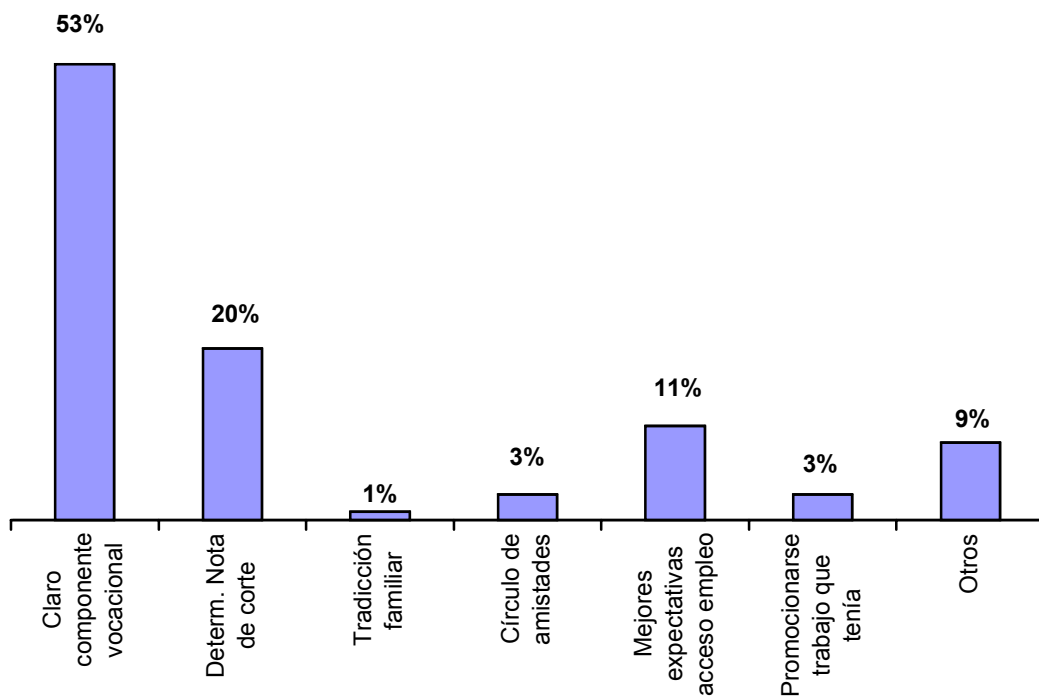


EGRESADOS/AS 2000

1.- DATOS PERSONALES Y ACADÉMICOS

• Motivo de elección de la carrera

	E.U. de Relaciones Laborales
Claro componente vocacional	53%
Determ. Nota de corte	20%
Tradicción familiar	1%
Círculo de amistades	3%
Mejores expectativas acceso empleo	11%
Promocionarse trabajo que tenía	3%
Otros	9%
Total	100%



• Situación laboral durante la realización de la carrera

	E.U. de Relaciones Laborales			
	Hombre	Mujer	Total	
Estudiante que no trabaja	55	127	182	70%
Trabaja menos de 40 horas semanales	13	36	49	19%
Trabaja 40 horas semanales	11	18	29	11%
Total	79	181	260	100%

• ¿Realizaste prácticas o tuviste una beca en empresas durante tu estancia en la universidad?

	E.U. de Relaciones Laborales	
Si	160	61%
No	100	39%
Total	260	100%

• ¿Durante la carrera realizaste alguna estancia en el extranjero?

	E.U. de Relaciones Laborales	
Si	1	0.4%
No	259	99.6%
Total	260	100%

• Nivel de conocimiento de idiomas

	Euskera				Inglés				Francés	Alemán
	Hombre	Mujer	Total		Hombre	Mujer	Total			
Alto	14	49	63	24%	5	10	15	6%	1%	0.6%
Medio alto	15	30	45	17%	21	48	69	26%	3%	0%
Medio bajo	27	50	77	30%	38	78	116	45%	4%	0.8%
Bajo	19	46	65	25%	13	38	51	20%	14%	6.6%
No sabe	4	6	10	4%	2	7	9	3%	78%	92%
Total	79	181	260	100%	79	181	260	100%	100%	100%

2.- VALORACIÓN DE LA UNIVERSIDAD

• Valoración de satisfacción respecto a la enseñanza recibida

	Nada satisfecho/a	Poco satisfecho/a	Algo satisfecho/a	Muy satisfecho/a
Capacidad pedagógica del profesorado	2%	16%	61%	21%
Conocimientos del profesorado	1%	9%	58%	32%
Accesibilidad del profesorado	4%	23%	47%	26%
Enseñanza teórica recibida	1%	11%	56%	32%
Enseñanza práctica recibida	28%	41%	22%	9%
Política lingüística	9%	29%	35%	27%

• Valoración de los servicios e instalaciones universitarias

	Nada satisfecho/a	Poco satisfecho/a	Algo satisfecho/a	Muy satisfecho/a
Accesos y transporte	17%	24%	31%	28%
Aulas de informática	33%	28%	26%	13%
Biblioteca y salas de estudio	6%	19%	47%	29%
Cafetería y comedor	2%	16%	50%	32%

• Relación entre el plan de estudios recibido y los conocimientos que demanda el mundo laboral

	E.U. de Relaciones Laborales			
	Hombre	Mujer	Total	
Muy relacionados	19	52	71	27%
Poco relacionados	48	109	157	61%
Nada relacionados	12	20	32	12%
Total	79	181	260	100%

• Egresados/as a los/as que les hubiera gustado recibir alguno de los contenidos y/o servicios que se mencionan a continuación

	Si				No			
	Hombre	Mujer	Total		Hombre	Mujer	Total	
Especialidad con mejores expectativas de inserción laboral	91%	91%	237	91%	9%	9%	23	9%
Mayor información sobre requerimientos del mercado laboral	87%	86%	225	86%	13%	14%	35	14%
Mayor información sobre prácticas, becas, empresas etc.	91%	92%	238	91%	9%	8%	22	9%
Asesoramiento en la búsqueda de empleo	87%	89%	230	89%	13%	11%	28	11%
Asesoramiento para crear su propio trabajo	88%	83%	220	85%	12%	17%	38	15%
Más formación continua de postgrado para profesionales en ejercicio	85%	90%	225	89%	15%	10%	28	11%

• Realización de formación de postgrado u otro tipo

	E.U. de Relaciones Laborales	
Si	108	42%
No	151	58%
Total	259	100%

• Entrevistados/as que han realizado formación de postgrado u otro tipo


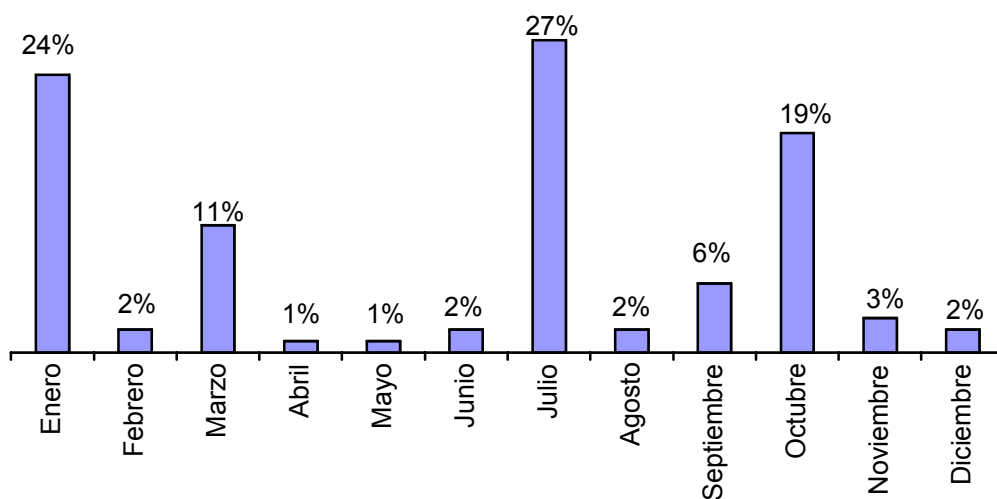
	E.U. de Relaciones Laborales	
Cursos especialización, postgrados, master	55	51%
Formación ocupacional	38	35%
Otros	1	1%
FP1	1	1%
FP2	2	2%
Otra diplomatura	3	3%
Otra licenciatura	5	5%
N/C	3	3%
Total	104	100%

• Utilidad de la preparación universitaria

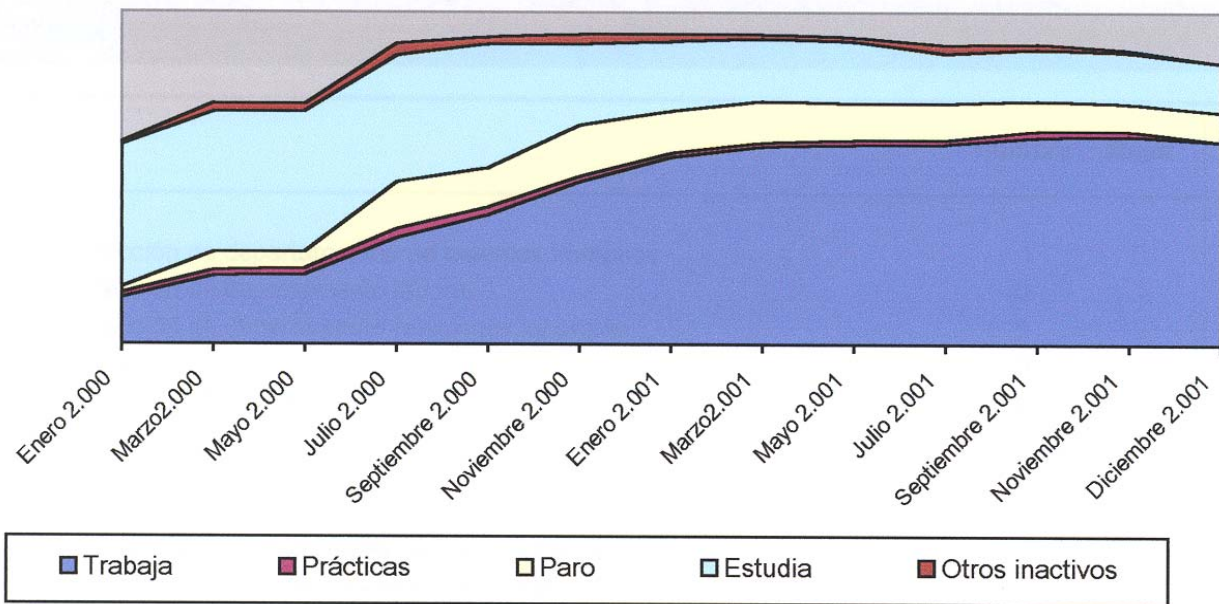
La preparación universitaria les ha servido para				
	Conseguir una preparación científico o humanística especializada		Para encontrar trabajo	
Nada	57	22%	117	46%
Poco	65	25%	56	22%
Algo	108	41%	53	20%
Mucho	29	12%	32	12%
Total	259	100%	258	100%

3.- TRAYECTORIA LABORAL, EXPERIENCIA

• Año 2000. Salida al mercado laboral (trabajo o paro) y situación en dic. 2001 de quienes no



Itinerario 2000-2001 egresados/as de la E.U. de Relaciones Laborales.



4.- SITUACIÓN LABORAL ACTUAL

Situación actual (dic. 2.001) de los/as Titulados/as en Relaciones Laborales por sexo

	Hombre	Mujer	Total	
TRAB. REMUNERADO CUENTA AJENA	59	143	202	78%
TRAB. REMUNERADO CUENTA PROPIA	5	8	13	5%
TRAB. NO REMUNERADO	0	0	0	0%
PARO BUSCANDO 1º EMPLEO	3	2	5	2%
PARO	6	16	22	8%
PARO ESPERA INCORPORARSE TRABAJO	0	4	4	2%
SIGUE ESTUDIANDO	6	6	12	4%
LABORES DEL HOGAR	0	0	0	0%
INVALIDEZ	0	0	0	0%
BECARIO / A	0	2	2	1%
Total encuestados/as	79	181	260	100%
TASA DE PARO	11%	12%	12%	
Total egresados	111	261	372	

4.1.- ACTIVOS/AS

• Empleos actuales CNO4 (dic. 2.001) de los/as Titulados/as en Relaciones Laborales ocupados/as.

	Hombre	Mujer	Total	
• Dirección de departamentos de recursos humanos	1	0	1	0.4%
• Dirección de departamentos laboral	0	1	1	0.4%
• Dirección de departamentos relaciones laborales	1	0	1	0.4%
• Becario/a	0	2	2	0.9%
• Asesores - Gestores	2	4	6	2.7%
• Consultores	1	1	2	0.9%
• Autónomos	2	5	7	3.2%
• Técnicos de formación	0	1	1	0.4%
• Otros diversos profesionales de la enseñanza	1	0	1	0.4%
• Otros diversos profesionales del derecho	0	1	1	0.4%
• Profesionales de nivel superior en recursos humanos (jefe)	1	0	1	0.4%
• Técnico medio recursos humanos, en general	5	14	19	8.7%
• Técnico medio en contabilidad, en general	3	7	10	4.6%
• Técnico medio en selección y formación de personal	1	2	3	1.3%
• Graduados sociales y asimilados	3	4	7	3.2%
• Técnicos superiores en seguridad en el trabajo	4	4	8	3.6%
• Auditor de prevención de riesgos laborales	0	1	1	0.4%
• Gestor de cuentas de importación	1	0	1	0.4%
• Técnico informático	1	0	1	0.4%
• Agentes de seguros	1	1	2	0.9%
• Administrativos	6	14	20	9.2%
• Auxiliares administrativos	2	10	12	5.5%
• Secretarías	0	7	7	3.2%
• Azafatas	0	5	5	2.3%
• Recepcionistas en establecimientos distintos de oficinas	0	3	3	1.3%
• Telefonistas	0	8	8	3.6%
• Teleoperadora	0	7	7	3.2%
• Comercial	3	2	5	2.3%
• Cajeros, taquilleros (excepto bancos y correos)	0	7	7	3.2%
• Camareros, barmanes y asimilados	4	6	10	4.6%
• Mensajería	1	1	1	0.4%
• Empleados para el cuidado de niños	0	8	8	3.6%
• Guardias jurados y personal de seguridad privado	3	0	3	1.3%
• Fuerzas armadas	1	0	1	0.4%
• Encargado de sección dentro de un comercio y asimilados	3	1	4	1.8%
• Dependientes y exhibidores en tiendas, almacenes, quioscos y mercados	0	15	15	6.9%
• Trabajadores en hormigón armado, enfoscadores, ferrallistas y asimilados	2	0	2	0.9%
• Operadores de máquinas para fabricar productos	3	5	8	3.6%
• Repartidor	1	1	2	0.9%
• Expendedor de gasolina	1	0	1	0.4%
• Reponedor de supermercado	1	1	2	0.9%
• Almacenista	2	0	2	0.9%
• Peones de la construcción de edificios	1	0	1	0.4%
• Peones de industrias manufactureras	2	4	6	2.7%

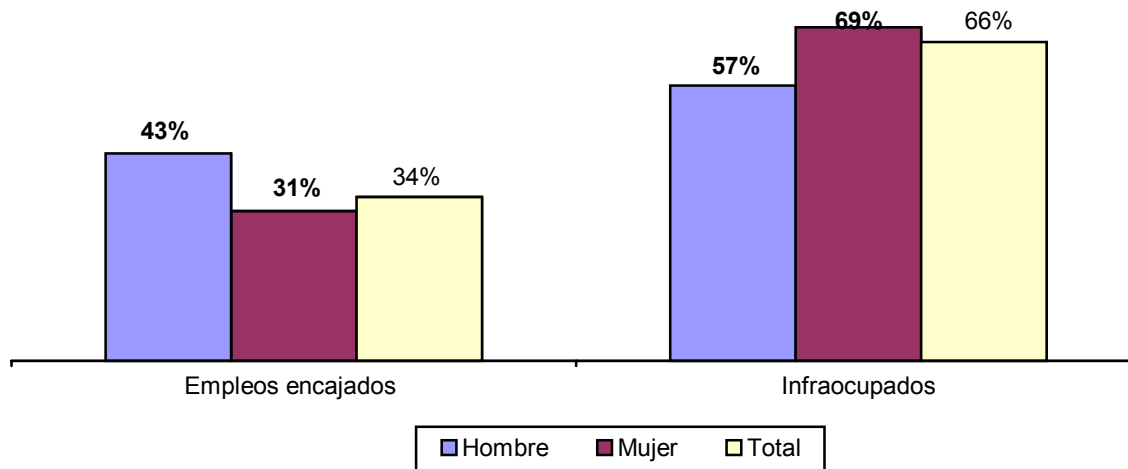
TOTAL

64

153

217 100%

• Ocupación encajada e infraocupación en Relaciones Laborales por sexo



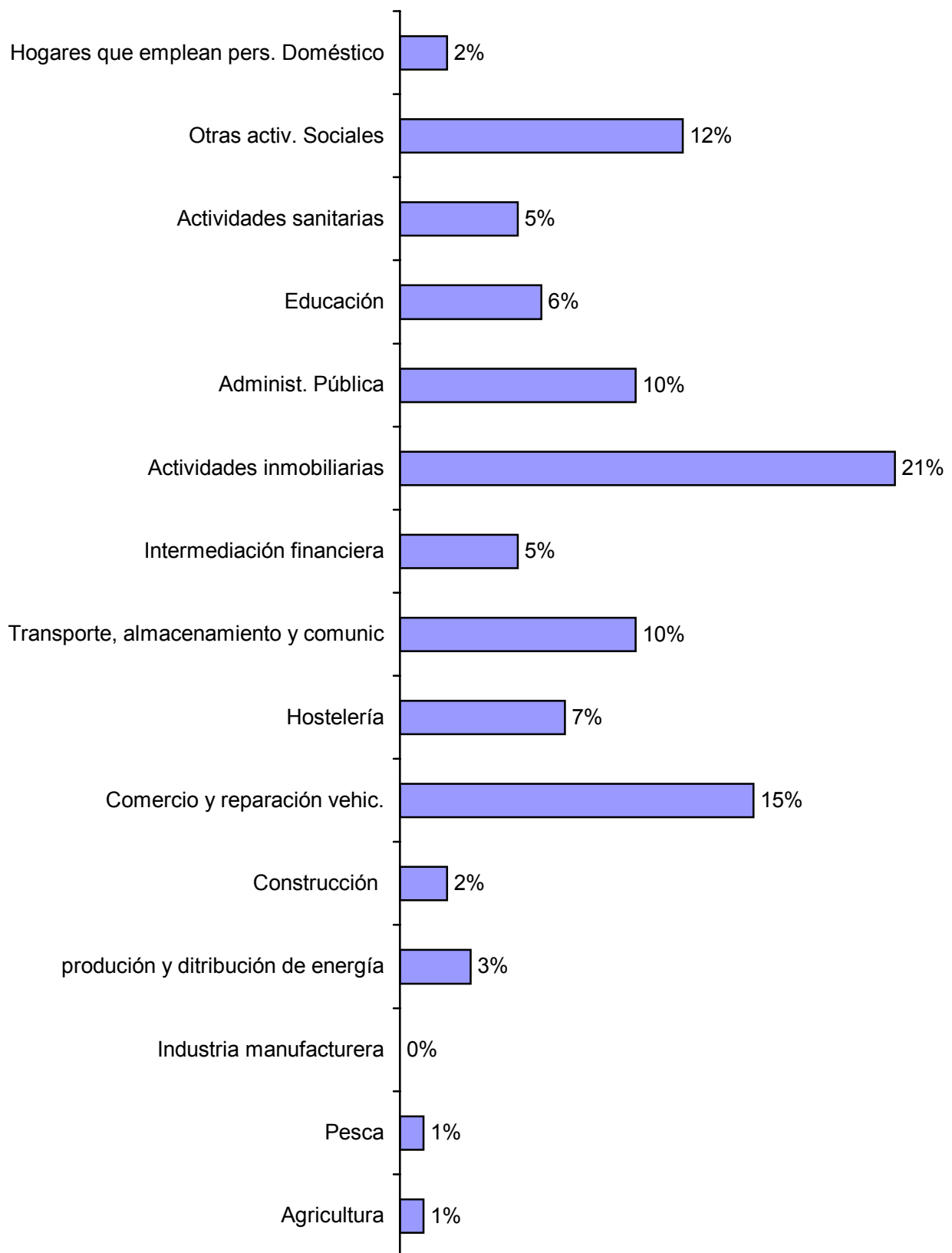
• Tipos de contrato actual (dic 2001) de los/as Titulados/as en Relaciones Laborales ocupados por sexo.

	Hombre		Mujer		Total	
CONTRATO INDEFINIDO	32	51%	78	52%	110	51%
AUTÓNOMO	5	8%	10	6%	15	7%
TEMPORAL	21	34%	51	34%	72	34%
CONTRATO PRÁCTICAS	2	3%	5	3%	7	3%
SIN CONTRATO	3	4%	6	4%	9	4%
SOCIO COOPERATIVISTA	0	0%	1	1%	1	1%
Total	63	100%	151	100%	214	100%

• Salario neto mensual (dic. 2.001) de los/as Titulados/as en Relaciones Laborales ocupados/as por sexo.

	Hombre		Mujer		Total	
MENOS DE 100.000 PTAS	5	8%	29	21%	34	17%
ENTRE 100.000 Y 149.000 PTAS	22	36%	86	61%	108	53%
ENTRE 150.000 Y 200.000 PTAS	25	41%	19	13%	44	22%
ENTRE 201.000 Y 250.000 PTAS	6	9%	3	2%	9	5%
ENTRE 251.000 Y 300.000 PTAS	1	2%	1	1%	2	1%
MÁS DE 300.000 PTAS	2	4%	2	2%	4	2%
Total	61	100%	140	100%	201	100%

- Rama de actividad receptora de los/as Titulados/as en Relaciones Laborales ocupados/as. Promoción de 2000



• **Titularidad de la empresa en la que trabajan.**

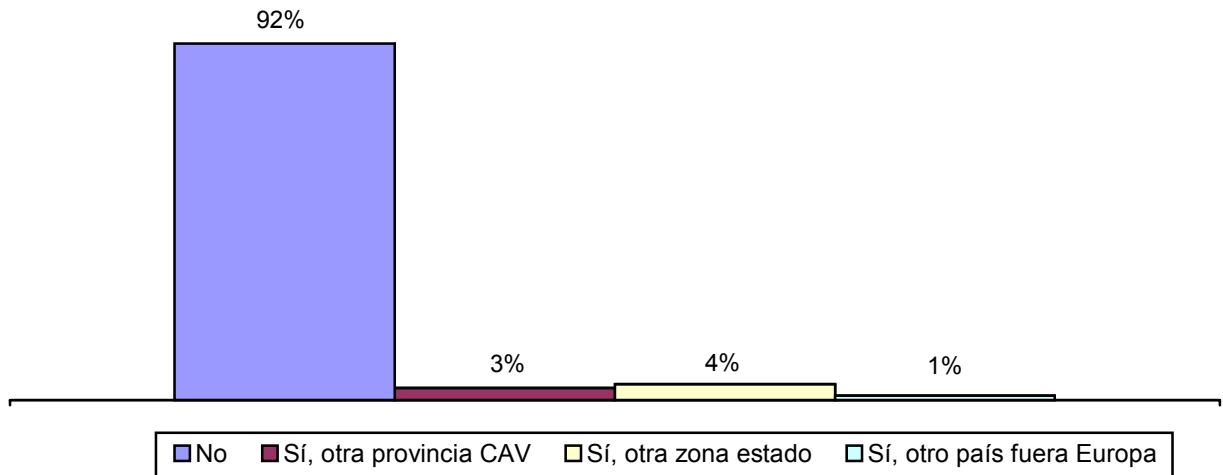
	Total	
Pública	22	10%
Privada ámbito nacional	149	69%
Privada multinacional	25	12%
Pública - Privada	10	5%
N/S N/C	9	4%
Total	215	100%

• **Cuántos/as trabajadores/as tiene la empresa en la que trabajan.**

	Total	
Menos de 10	61	29%
Entre 10 y 50	64	30%
Entre 51 y 100	50	23%
Más de 100	37	18%
Total	212	100%

• **Necesidad de cambio de residencia para abordar el trabajo actual por sexo.**

	Hombre	Mujer	Total	
NO	57	140	197	92%
SÍ, OTRA PROVINCIA CAPV	3	2	5	3%
SÍ, OTRA ZONA ESTADO	3	7	10	4%
SÍ, OTRO PAÍS FUERA EUROPA	1	1	2	1%
Total	64	150	214	100%



• **Canal de acceso al empleo actual (dic. 2.001). Titulados/as en Relaciones Laborales por sexo.**

	Hombre	Mujer	Total	
Familia	7	15	22	10%
Amigos y conocidos	19	41	60	28%
Autocandidaturas	10	31	41	19%
Langai, INEM	2	8	10	5%
Empresas de trabajo temporal	4	8	12	5%
Colegio profesional	1	1	2	1%
Oposito	4	7	11	5%
Prensa	8	23	31	15%
Universidad	1	4	5	3%
Internet	0	4	4	2%
Otros	8	7	15	7%
Total	64	149	213	100%

• **Otros canales donde encontraste tu trabajo actual**

	Total	
Autoempleo	7	40%
Prácticas	4	24%
Curso / seminario	1	5%
Becas BBK	1	5%
A través de la anterior empresa	1	5%
Beca	1	5%
Ayuntamiento	2	11%
Lanbide	1	5%
Total	18	100%

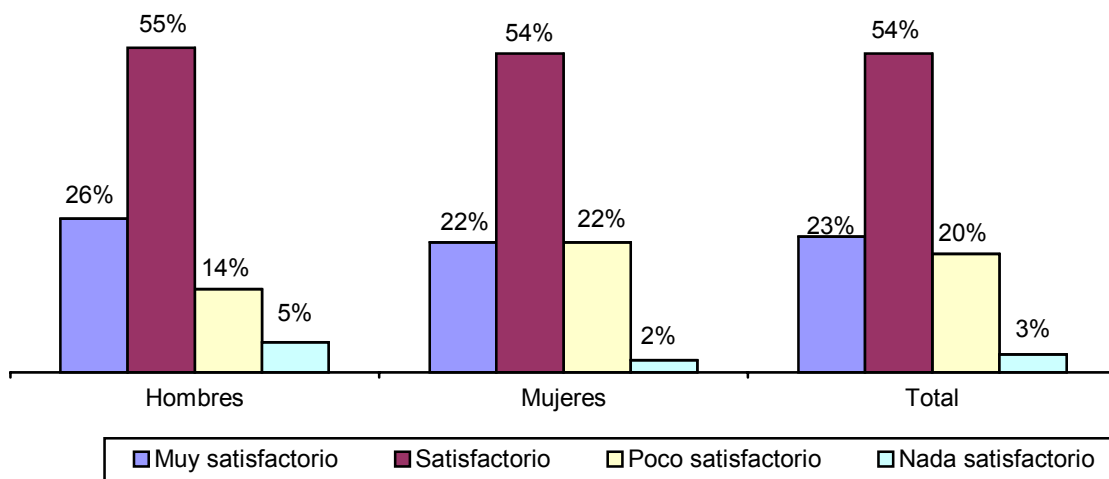
• Utilización de idiomas en el trabajo actual (dic. 2.001). Diplomados/as en Relaciones Laborales.

	EUSKERA				INGLÉS				FRANCÉS	ALEMÁN
	Hombre	Mujer	Total		Hombre	Mujer	Total			
DIARIAMENTE	6	29	35	16%	2	4	6	3%	1%	0%
SEMANALMENTE	1	1	2	1%	1	2	3	1%	1%	0%
MENSUALMENTE	0	0	0	0%	1	2	3	1%	0%	0%
ESPORÁDICAMENTE	7	14	21	10%	7	11	18	7%	1%	1%
NO UTILIZA	50	107	157	74%	53	132	185	88%	97%	99%
Total	64	151	215	100%	64	151	215	100%	100%	100%

• Autovaloración del empleo actual de los/as diplomados/as en Relaciones Laborales.

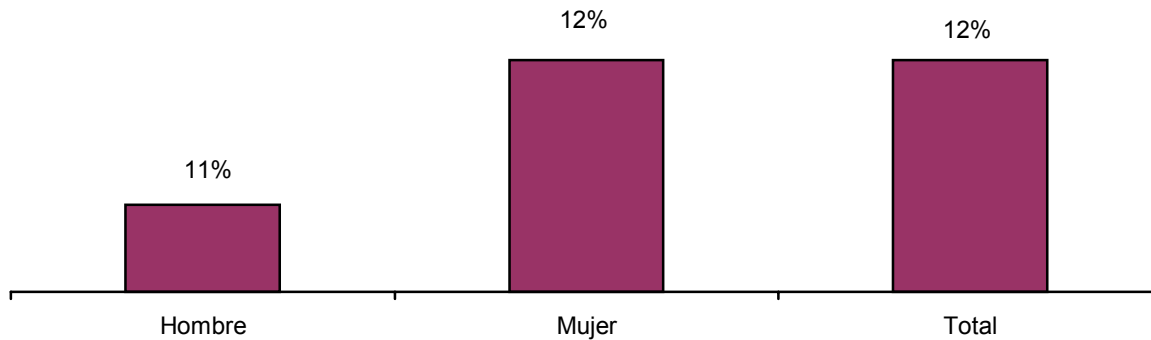
	Nada satisfecho/a	Poco satisfecho/a	Algo satisfecho/a	Muy satisfecho/a
Las posibilidades de promoción	29%	23%	30%	18%
Las funciones que realiza	6%	15%	46%	33%
El sueldo	17%	35%	31%	17%
El prestigio social	9%	27%	45%	19%
Las relaciones interpersonales	4%	5%	33%	58%
La experiencia laboral	7%	12%	36%	45%
La calidad de vida (cercanía, horario, convenio)	8%	21%	36%	35%

• Autovaloración del empleo actual de los/as diplomados/as en Relaciones Laborales



4.2.- DESEMPLEADOS/AS

• Tasa de paro (dic.2.001) en Relaciones Laborales. Promoción de 2000



• ¿Cómo dificulta tu acceso al trabajo?

	Nada	Poco	Algo	Muy
Tu licenciatura	33%	37%	26%	4%
El desconocimiento de idiomas	8%	26%	33%	33%
El expediente académico	41%	33%	22%	4%
La falta de contactos personales	7%	7%	23%	63%
Las características personales (timidez, falta de iniciativa..)	35%	27%	23%	15%
La falta de recursos económicos	44%	33%	19%	4%
El desconocimiento del mundo laboral	15%	15%	52%	18%
Tu condición de mujer	28%	33%	33%	6%

• Necesidad de cambio de residencia para abordar el trabajo actual por sexo.

	Total	
No, nunca	5	18%
Sí, con residencia en la CAV	6	22%
Sí, con residencia en el Estado	8	30%
Sí, con residencia en cualquier lugar del extranjero	4	15%
N/S N/C	4	15%
Total	27	100%

• ¿A qué te dedicas mientras estás en paro?

	Total	
Sólo a buscar empleo	9	33%
A buscar empleo y adquirir mayor preparación relacionada con tu titulación	6	22%
A buscar empleo y adquirir preparación en otras áreas diferentes a tu titulación	3	11%
A buscar empleo y estudiar idiomas	5	19%
A buscar empleo y estudiar informática	1	4%
N/S N/C	3	11%
Total	27	100%

4.3.- ESTUDIANTES

• ¿Qué estudios estás realizando?

	Total	
Especialización universitaria (postgrado, 2º ciclo) relacionada con su titulación	1	8%
Especialización universitaria (postgrado, 2º ciclo) no relacionada con su titulación	0	0%
Otra titulación universitaria	6	50%
Formación profesional (modulo superior)	1	8%
Otra titulación no universitaria	1	8%
Idiomas	1	8%
Informática	2	18%
Gestión empresarial (autoempleo)	0	8%
Otros	0	8%
Total	12	100%

5.- DATOS DEL ENTORNO FAMILIAR

• Status familiar de los/as titulados/as en Relaciones Laborales

	Hombre	Mujer	Total RR.LL.	
Bajo	10	30	40	15%
Medio bajo	17	57	74	28%
Medio	21	45	66	25%
Medio alto	23	42	65	25%
Alto	8	7	15	7%
Total	79	181	260	100%

• **Status familiar de los/as egresados/as en Relaciones Laborales por empleo encajado y no encajado**

	Relaciones Laborales			
	Hombre		Mujer	
	Encajado	No encajado	Encajado	No encajado
Bajo	59%	41%	30%	70%
Medio bajo	23%	77%	25%	75%
Medio	43%	57%	32%	68%
Medio alto	53%	47%	34%	66%
Alto	25%	75%	20%	80%
Total	44%	56%	30%	70%

6.- SUGERENCIAS DE LOS/AS EGRESADOS/AS

	Total	
• Fomento y mejora formación práctica	60	45%
• Fomento idiomas en el plan de estudios	2	1.5%
• Ampliación y fomento de la oferta informática	5	4%
• Adecuación universidad – mundo empresarial	15	11%
• Las prácticas de mayor calidad	5	4%
• Prácticas subvencionadas	1	1%
• Diplomatura se convierta en licenciatura	25	19%
• Planear estrategia inserción laboral	13	10%
• Desconocimiento por parte del mundo empresarial	3	2%
• Trabajar más Dº Laboral y Dº Seguridad Social	2	1.5%
• Grupo de euskera por las tardes	1	1%
Total	132	100%



Promoción 2001

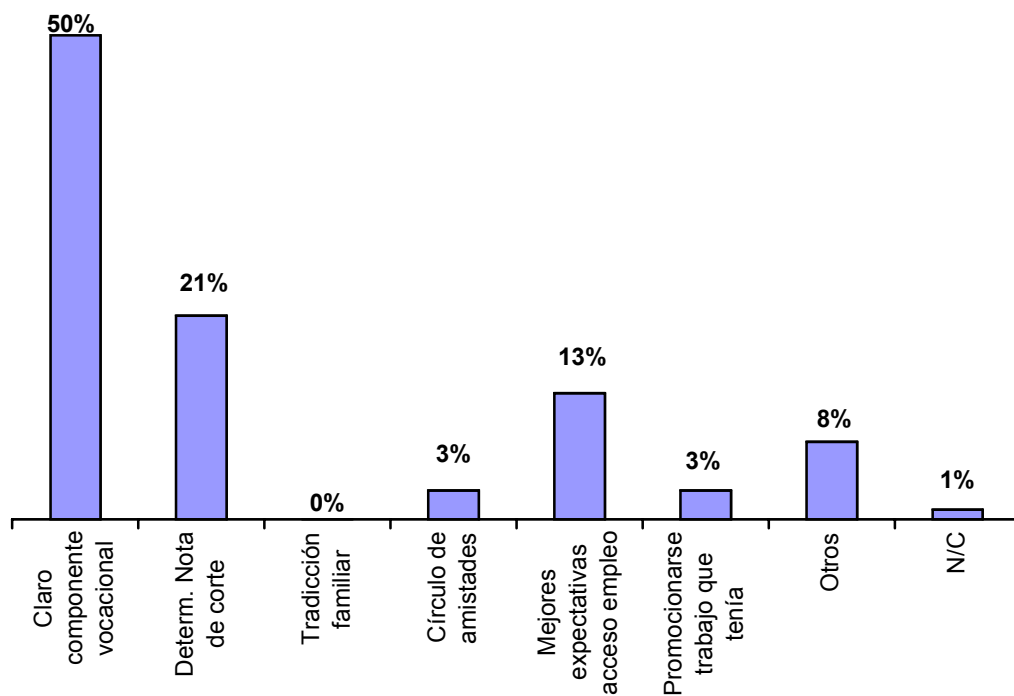


EGRESADOS/AS 2001

1.- DATOS PERSONALES Y ACADÉMICOS

• Motivo de elección de la carrera

	E.U. de Relaciones Laborales
Claro componente vocacional	40%
Determ. Nota de corte	17%
Tradicción familiar	0%
Círculo de amistades	3%
Mejores expectativas acceso empleo	17%
Promocionarse trabajo que tenía	13%
Otros	10%
N/C	0%
Total	100%



• Situación laboral durante la realización de la carrera

	E.U. de Relaciones Laborales			
	Hombre	Mujer	Total	
Estudiante que no trabaja	5	12	17	57%
Trabaja menos de 40 horas semanales	1	5	6	20%
Trabaja 40 horas semanales	5	2	7	23%
Total	11	19	30	100%

• ¿Realizaste prácticas o tuviste una beca en empresas durante tu estancia en la universidad?

	E.U. de Relaciones Laborales	
Si	26	87%
No	4	13%
Total	30	100%

• ¿Durante la carrera realizaste alguna estancia en el extranjero?

	E.U. de Relaciones Laborales	
Si	0	0%
No	30	100%
Total	30	100%

• Nivel de conocimiento de idiomas

	Euskera				Inglés				Francés	Alemán
	Hombre	Mujer	Total		Hombre	Mujer	Total			
Alto	2	2	4	13%	2	1	3	10%	0%	0%
Medio alto	3	3	6	20%	2	6	8	27%	0%	0%
Medio bajo	4	11	15	50%	6	11	17	57%	0%	0%
Bajo	1	2	3	10%	0	1	1	3%	15%	15%
No sabe	1	1	2	7%	1	0	1	3%	83%	83%
Total	11	19	30	100%	11	19	30	100%	100%	100%

2.- VALORACIÓN DE LA UNIVERSIDAD

• Valoración de satisfacción respecto a la enseñanza recibida

	Nada satisfecho/a	Poco satisfecho/a	Algo satisfecho/a	Muy satisfecho/a
Capacidad pedagógica del profesorado	0%	20%	53%	27%
Conocimientos del profesorado	0%	7%	43%	50%
Accesibilidad del profesorado	0%	10%	27%	63%
Enseñanza teórica recibida	0%	0%	33%	67%
Enseñanza práctica recibida	13%	40%	27%	20%
Política lingüística	0%	33%	27%	40%

• Valoración de los servicios e instalaciones universitarias

	Nada satisfecho/a	Poco satisfecho/a	Algo satisfecho/a	Muy satisfecho/a
Accesos y transporte	10%	14%	33%	43%
Aulas de informática	0%	14%	26%	60%
Biblioteca y salas de estudio	0%	3%	37%	60%
Cafetería y comedor	0%	14%	33%	53%

• Relación entre el plan de estudios recibido y los conocimientos que demanda el mundo laboral

	E.U. de Relaciones Laborales			
	Hombre	Mujer	Total	
Muy relacionados	5	3	8	26%
Poco relacionados	6	15	21	71%
Nada relacionados	1	0	1	3%
Total	12	18	30	100%

• Egresados/as a los/as que les hubiera gustado recibir alguno de los contenidos y/o servicios que se mencionan a continuación

	Si				No			
	Hombre	Mujer	Total		Hombre	Mujer	Total	
Especialidad con mejores expectativas de inserción laboral	37%	63%	30	100%	0%	0%	0	0%
Mayor información sobre requerimientos del mercado laboral	31%	57%	26	87%	6%	6%	4	13%
Mayor información sobre prácticas, becas, empresas etc.	27%	53%	24	80%	10%	10%	6	20%
Asesoramiento en la búsqueda de empleo	33%	61%	28	93%	3%	3%	2	7%
Asesoramiento para crear su propio trabajo	33%	53%	26	87%	3%	10%	4	13%
Más formación continua de postgrado para profesionales en ejercicio	23%	47%	21	70%	13%	17%	9	30%

• Realización de formación de postgrado u otro tipo

	E.U. de Relaciones Laborales	
Si	19	63%
No	11	37%
Total	30	100%

• Entrevistados/as que han realizado formación de postgrado u otro tipo

	E.U. de Relaciones Laborales	
Cursos especialización, postgrados, master	6	31%
Formación ocupacional	10	55%
Otros	3	53%
FP1	0	0%
FP2	0	0%
Otra diplomatura	0	0%
Otra licenciatura	3	53%
N/C	0	0%
Total	19	100%



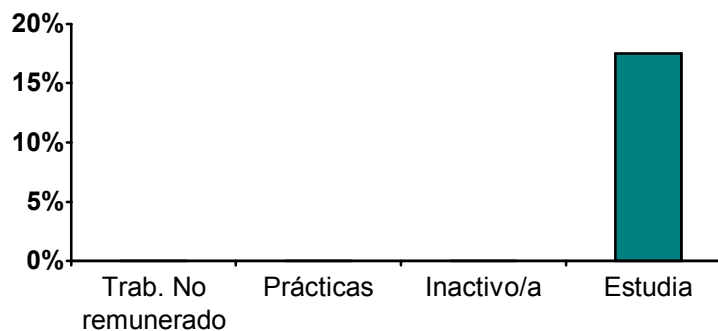
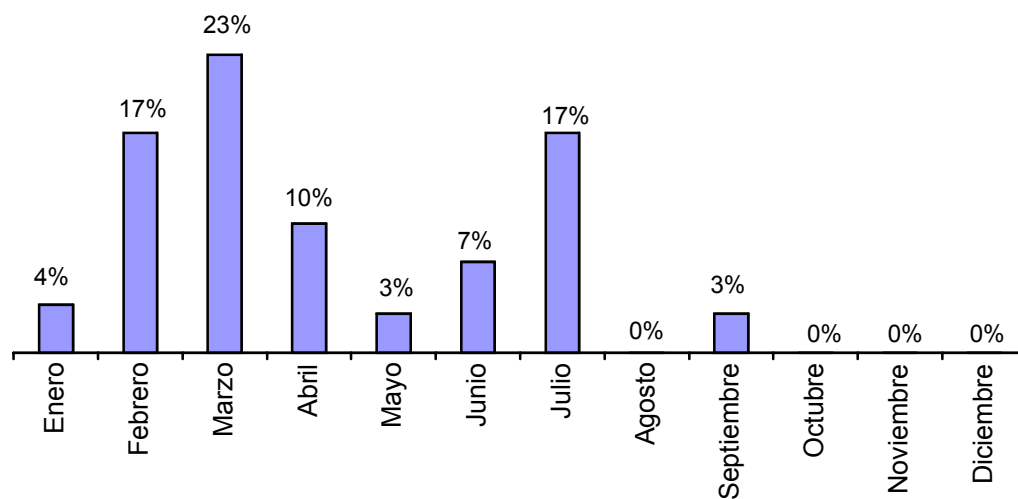
• Utilidad de la preparación universitaria

La preparación universitaria les ha servido para

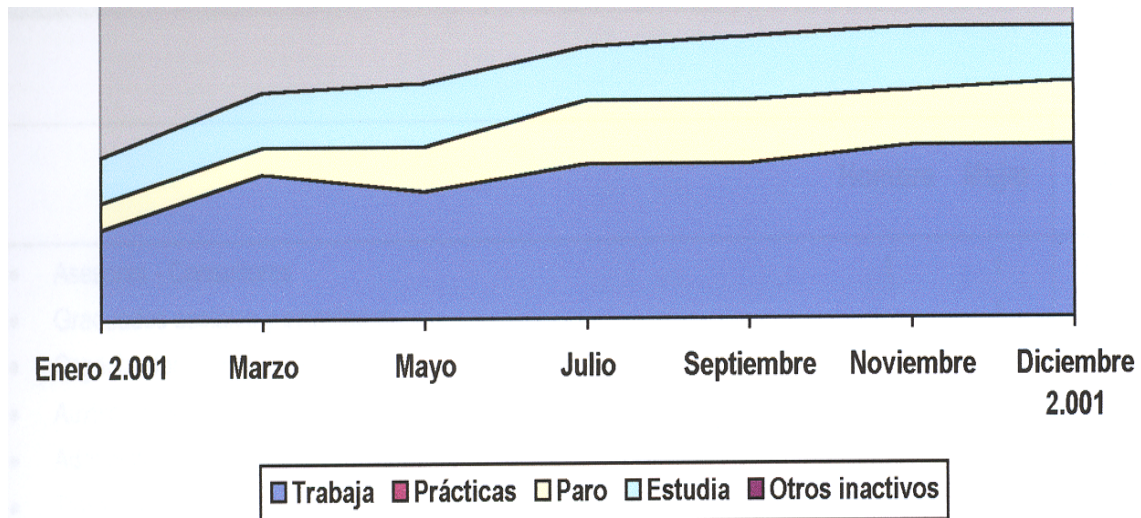
	Conseguir una preparación científico o humanística especializada		Para encontrar trabajo	
Nada	8	27%	10	33%
Poco	5	17%	10	33%
Algo	14	47%	9	30%
Mucho	3	9%	1	4%
Total	30	100%	30	100%

3.- TRAYECTORIA LABORAL, EXPERIENCIA

• Año 2001 Salida al mercado laboral (trabajo o paro) y situación en dic. 2001 de quienes no



• Itinerario Año 2001 egresados/as de la E.U. de Relaciones Laborales.



4.- SITUACIÓN LABORAL ACTUAL

• Situación actual (dic. 2001) de los/as Titulados/as en Relaciones Laborales por sexo

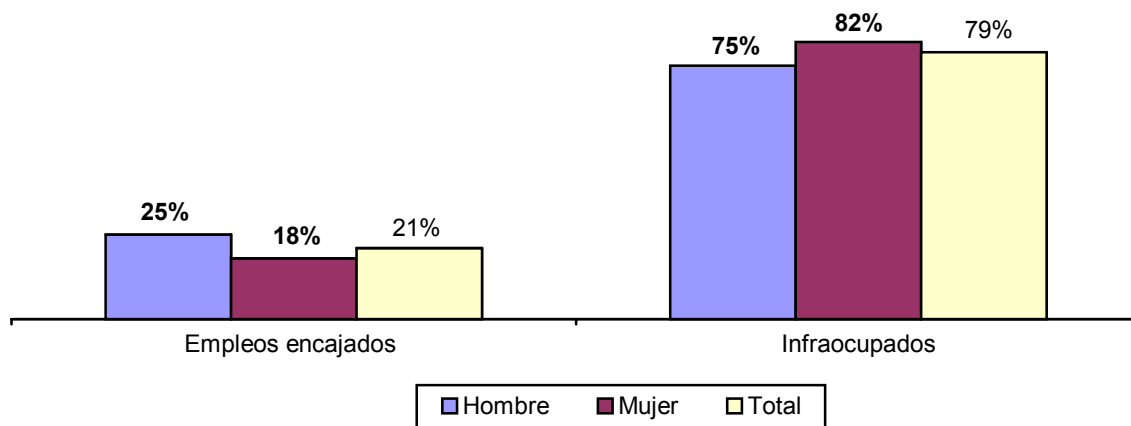
	Hombre	Mujer	Total	
TRAB. REMUNERADO CUENTA AJENA	7	11	18	55%
TRAB. REMUNERADO CUENTA PROPIA	1	0	1	3%
TRAB. NO REMUNERADO	0	0	0	0%
PARO BUSCANDO 1º EMPLEO	1	2	3	9%
PARO	1	3	4	12%
PARO ESPERA INCORPORARSE TRABAJO	0	0	0	0%
SIGUE ESTUDIANDO	2	4	6	18%
LABORES DEL HOGAR	0	0	0	0%
INVALIDEZ	0	0	0	0%
BECARIO / A	0	1	1	3%
Total encuestados/as	12	21	33	100%
TASA DE PARO	16%	23%	21%	
Total egresados	13	28	41	

4.1.- ACTIVOS/AS

• Empleos actuales CNO4 (dic. 2.001) de los/as Titulados/as en Relaciones Laborales ocupados/as.

	Hombre	Mujer	Total	
• Asesores - Gestores	1	1	2	10%
• Graduados sociales y asimilados	0	1	1	3.2%
• Organizadores sindicales	1	0	1	3.6%
• Auxiliar de enfermería y hospitalaria	0	1	1	0.4%
• Administrativos	1	1	2	9.2%
• Telefonistas	1	0	1	3.6%
• Teleoperadora	0	1	1	3.2%
• Comercial	1	0	1	2.3%
• Croupieres y otros empleados de salas de juego y apuestas	0	1	1	3.2%
• Guardias jurados y personal de seguridad privado	1	0	1	1.3%
• Encargado de sección dentro de un comercio y asimilados	0	2	2	1.8%
• Dependientes y exhibidores en tiendas, almacenes, quioscos y mercados	0	2	2	6.9%
• Peones de la construcción de edificios	1	0	1	0.4%
• Peones de industrias manufactureras	1	1	2	2.7%
TOTAL	8	11	19	100%

• Ocupación encajada e infraocupación en Relaciones Laborales por sexo



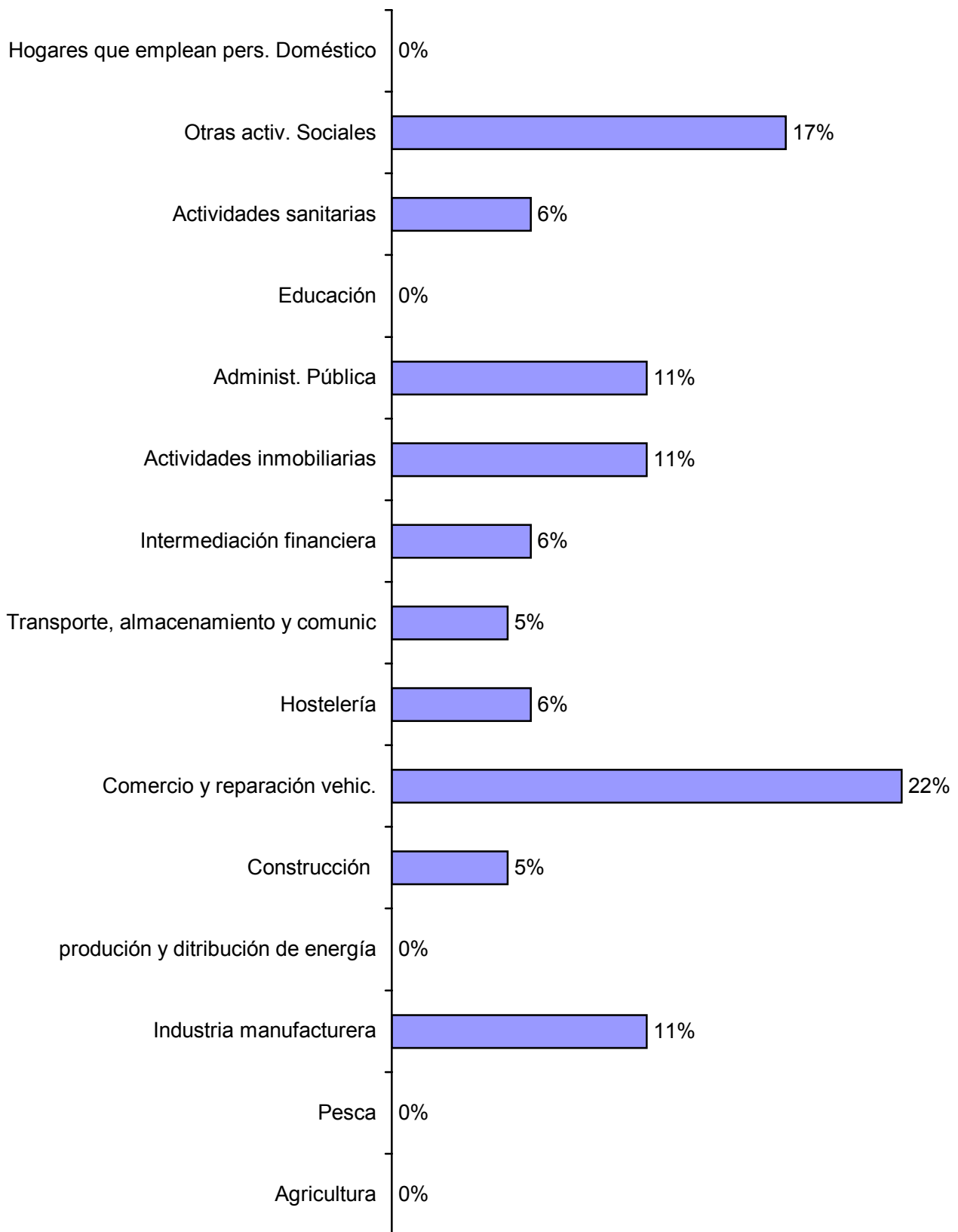
• **Tipos de contrato actual (dic 2001) de los/as Titulados/as en Relaciones Laborales ocupados por sexo.**

	Hombre		Mujer		Total	
CONTRATO INDEFINIDO	2	25%	4	37%	6	32%
AUTÓNOMO	2	25%	0	0%	2	10%
TEMPORAL	3	37%	5	45%	8	43%
CONTRATO PRÁCTICAS	0	0%	1	9%	1	5%
SIN CONTRATO	0	0%	0	0%	0	0%
SOCIO COOPERATIVISTA	0	0%	0	0%	0	0%
OTROS	1	13%	1	9%	2	10%
Total	8	100%	11	100%	19	100%

• **Salario neto mensual (dic. 2.001) de los/as Titulados/as en Relaciones Laborales ocupados/as por sexo.**

	Hombre		Mujer		Total	
MENOS DE 100.000 PTAS	2	29%	4	40%	6	34%
ENTRE 100.000 Y 149.000 PTAS	1	14%	4	40%	5	29%
ENTRE 150.000 Y 200.000 PTAS	3	43%	2	20%	5	29%
ENTRE 201.000 Y 250.000 PTAS	0	0%	0	0%	0	0%
ENTRE 251.000 Y 300.000 PTAS	0	0%	0	0%	0	0%
MÁS DE 300.000 PTAS	1	14%	0	0%	1	8%
Total	7	100%	10	100%	17	100%

• Rama de actividad receptora de los/as Titulados/as en Relaciones Laborales ocupados/as. Promoción de 2001



• **Titularidad de la empresa en la que trabajan.**

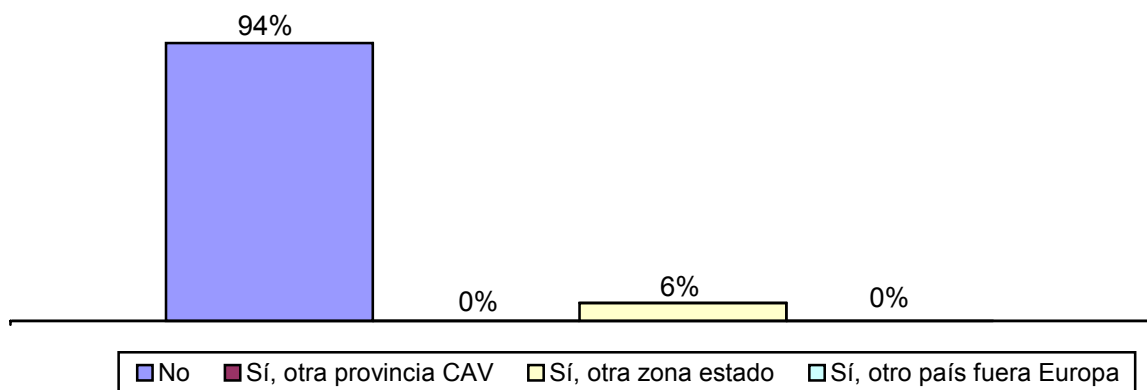
	Total	
Pública	3	16%
Privada ámbito nacional	12	63%
Privada multinacional	4	21%
Pública - Privada	0	0%
N/S N/C	0	0%
Total	19	100%

• **Cuántos/as trabajadores/as tiene la empresa en la que trabajan.**

	Total	
Menos de 10	3	16%
Entre 10 y 50	8	42%
Entre 51 y 100	4	21%
Más de 100	4	21%
Total	19	100%

• **Necesidad de cambio de residencia para abordar el trabajo actual por sexo.**

	Hombre	Mujer	Total	
NO	7	9	16	94%
SÍ, OTRA PROVINCIA CAPV	0	0	0	0%
SÍ, OTRA ZONA ESTADO	0	1	1	6%
SÍ, OTRO PAÍS FUERA EUROPA	0	0	0	0%
Total	7	10	17	100%



• **Canal de acceso al empleo actual (dic. 2.001). Titulados/as en Relaciones Laborales por sexo.**

	Hombre	Mujer	Total	
Familia	1	0	1	6%
Amigos y conocidos	2	5	7	40%
Autocandidaturas	0	2	2	12%
Langai, INEM	0	1	1	6%
Empresas de trabajo temporal	0	0	0	0%
Colegio profesional	0	0	0	0%
Oposito	1	0	1	6%
Prensa	1	1	2	12%
Universidad	0	2	2	12%
Internet	0	0	0	0%
Autoempleo	1	0	1	6%
Total	6	11	17	100%

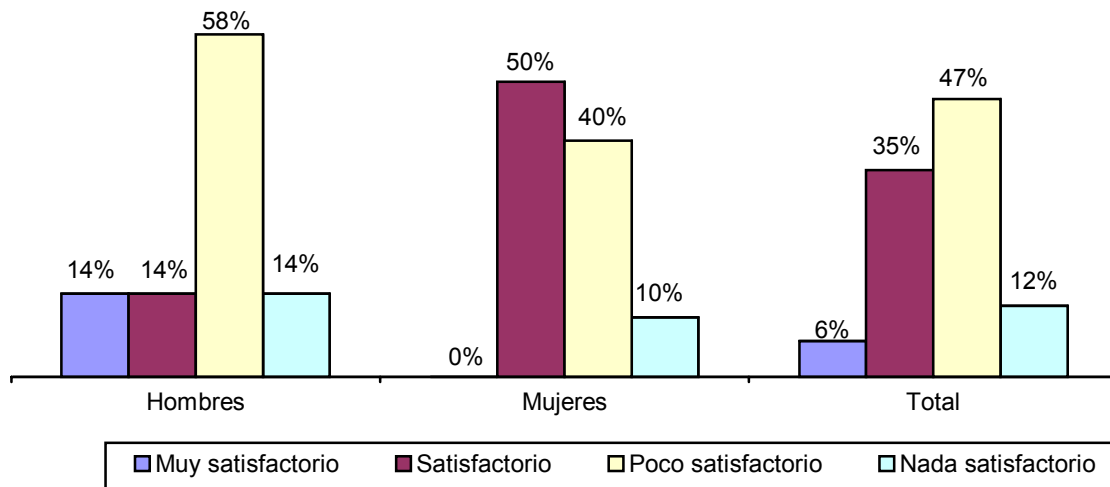
• **Utilización de idiomas en el trabajo actual (dic. 2.001). Diplomados/as en Relaciones Laborales.**

	EUSKERA			INGLÉS			FRANCÉS	ALEMÁN
	Hombre	Mujer	Total	Hombre	Mujer	Total		
DIARIAMENTE	0	1	1 6%	0	0	0 0%	0%	0%
SEMANALMENTE	0	1	1 6%	0	0	0 0%	0%	0%
MENSUALMENTE	0	0	0 0%	0	0	0 0%	0%	0%
ESPORÁDICAMENTE	0	2	2 12%	0	3	3 18%	0%	0%
NO UTILIZA	6	7	13 76%	6	8	14 82%	100%	100%
Total	6	11	17 100%	6	11	17 100%	100%	100%

• **Autovaloración del empleo actual de los/as diplomados/as en Relaciones Laborales.**

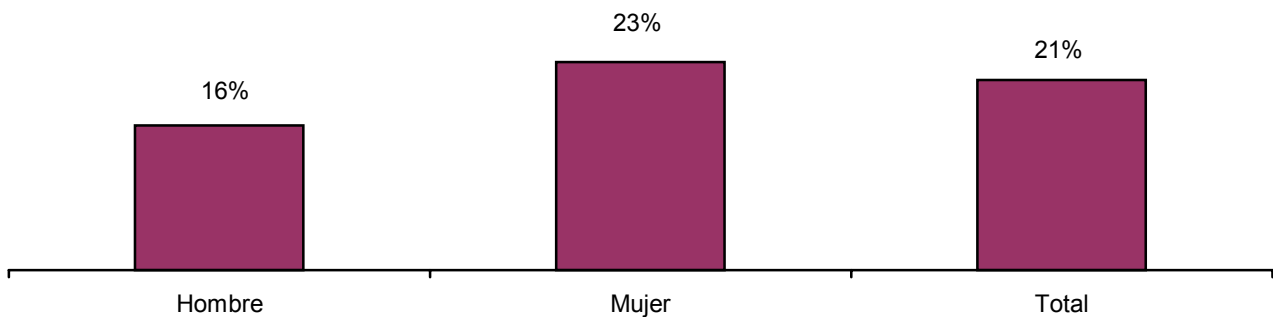
	Nada satisfecho/a	Poco satisfecho/a	Algo satisfecho/a	Muy satisfecho/a
Las posibilidades de promoción	29%	48%	17%	6%
Las funciones que realiza	12%	38%	25%	25%
El sueldo	12%	27%	44%	17%
El prestigio social	6%	47%	35%	12%
Las relaciones interpersonales	12%	0%	44%	44%
La experiencia laboral	12%	29%	24%	35%
La calidad de vida (cercanía, horario, convenio)	6%	17%	54%	23%

• Autovaloración del empleo actual de los/as diplomados/as en Relaciones Laborales



4.2.- DESEMPLEADOS/AS

• Tasa de paro (dic.2.001) en Relaciones Laborales. Promoción 2001



• ¿Cómo dificulta tu acceso al trabajo?

	Nada	Poco	Algo	Muy
Tu licenciatura	14%	28%	58%	0%
El desconocimiento de idiomas	0%	14	58%	28%
El expediente académico	44%	28%	0%	28%
La falta de contactos personales	14%	14%	28%	44%
Las características personales (timidez, falta de iniciativa..)	25%	25%	25%	25%
La falta de recursos económicos	28%	44%	14%	14%
El desconocimiento del mundo laboral	29%	13%	29%	29%
Tu condición de mujer	20%	40%	0%	40%

• Necesidad de cambio de residencia para abordar el trabajo actual por sexo.

	Total	
No, nunca	1	14%
Sí, con residencia en la CAV	2	29%
Sí, con residencia en el Estado	1	14%
Sí, con residencia en cualquier lugar del extranjero	1	14%
N/S N/C	2	29%
Total	7	100%

• ¿A qué te dedicas mientras estás en paro?

	Total	
Sólo a buscar empleo	2	28%
A buscar empleo y adquirir mayor preparación relacionada con tu titulación	3	44%
A buscar empleo y adquirir preparación en otras áreas diferentes a tu titulación	0	0%
A buscar empleo y estudiar idiomas	2	28%
A buscar empleo y estudiar informática	0	0%
N/S N/C	0	0%
Total	7	100%

4.3.- ESTUDIANTES

• ¿Qué estudios estás realizando?

	Total	
Especialización universitaria (postgrado, 2º ciclo) relacionada con su titulación	3	52%
Especialización universitaria (postgrado, 2º ciclo) no relacionada con su titulación	0	0%
Otra titulación universitaria	1	16%
Formación profesional (modulo superior)	1	16%
Otra titulación no universitaria	0	0%
Idiomas	1	16%
Informática	0	0%
Gestión empresarial (autoempleo)	0	0%
Otros	0	0%
Total	6	100%

5.- DATOS DEL ENTORNO FAMILIAR

• Status familiar de los/as titulados/as en Relaciones Laborales

	Hombre	Mujer	Total	
Bajo	3	4	7	24%
Medio bajo	3	8	11	38%
Medio	1	4	5	17%
Medio alto	3	2	5	17%
Alto	0	1	1	4%
Total	10	19	29	100%

• Status familiar de los/as egresados/as en Relaciones Laborales por empleo encajado y no encajado

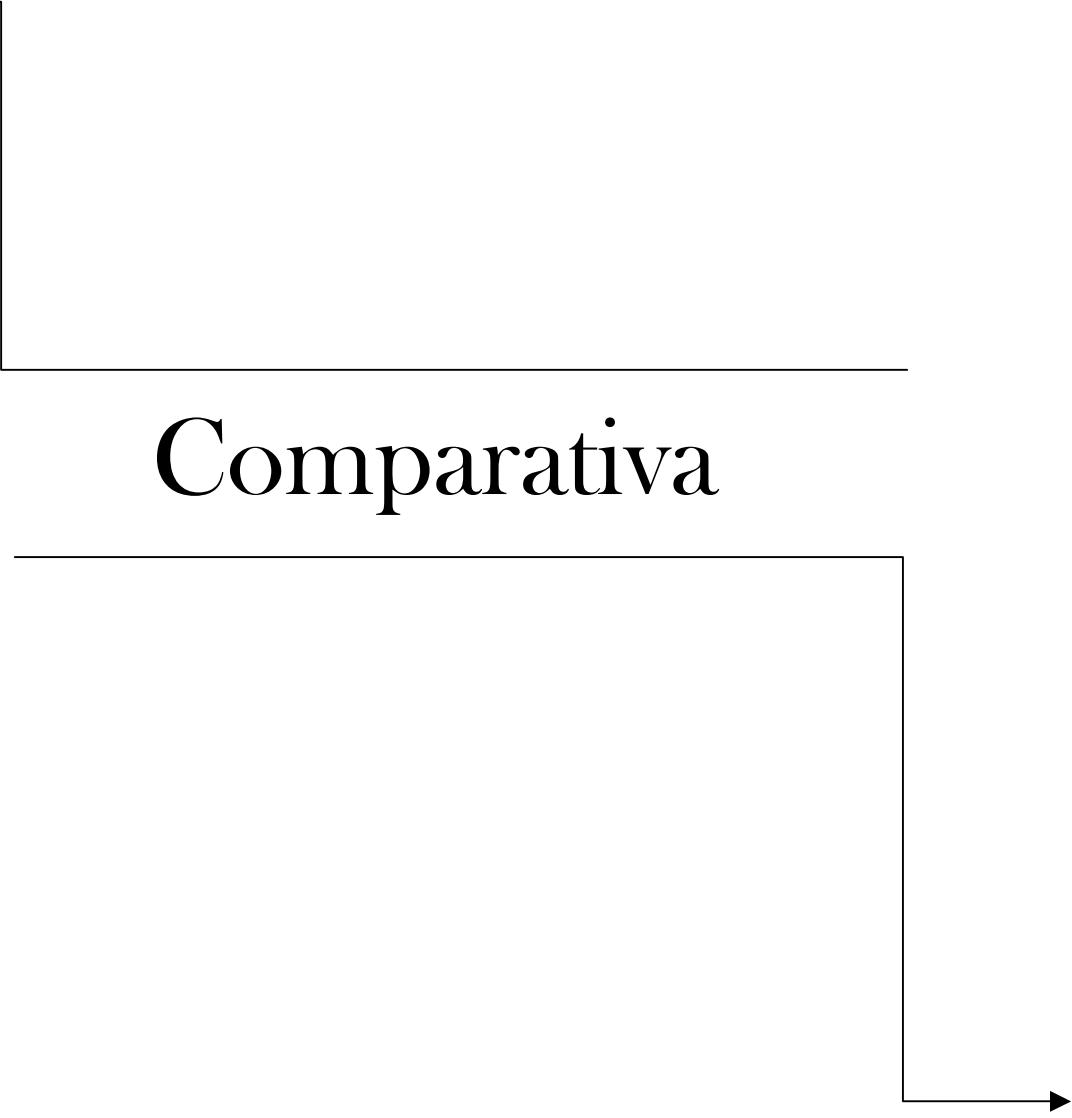
	Relaciones Laborales			
	Hombre		Mujer	
	Encajado	No encajado	Encajado	No encajado
Bajo	0%	30%	0%	20%
Medio bajo	14%	14%	0%	50%
Medio	0%	14%	10%	10%
Medio alto	14%	14%	0%	10%
Alto	0%	0%	0%	0%
Total	12%	28%	6%	54%

6.- SUGERENCIAS DE LOS/AS EGRESADOS/AS

	Total	
• Fomento y mejora formación práctica	4	15%
• Fomento idiomas en el plan de estudios	2	8%
• Mayor información sobre licenciatura	3	13%
• Ampliación y fomento de la oferta informática	4	15%
• Adecuación universidad – mundo empresarial	3	13%
• Diplomatura se convierta en licenciatura	3	13%
• Más cursos gratuitos	1	5%
• Desconocimiento por parte del mundo empresarial	1	5%
• Realización de prácticas con algún tipo de remuneración	1	5%
• Las prácticas de mayor calidad	2	8%
Total	24	100%



Comparativa

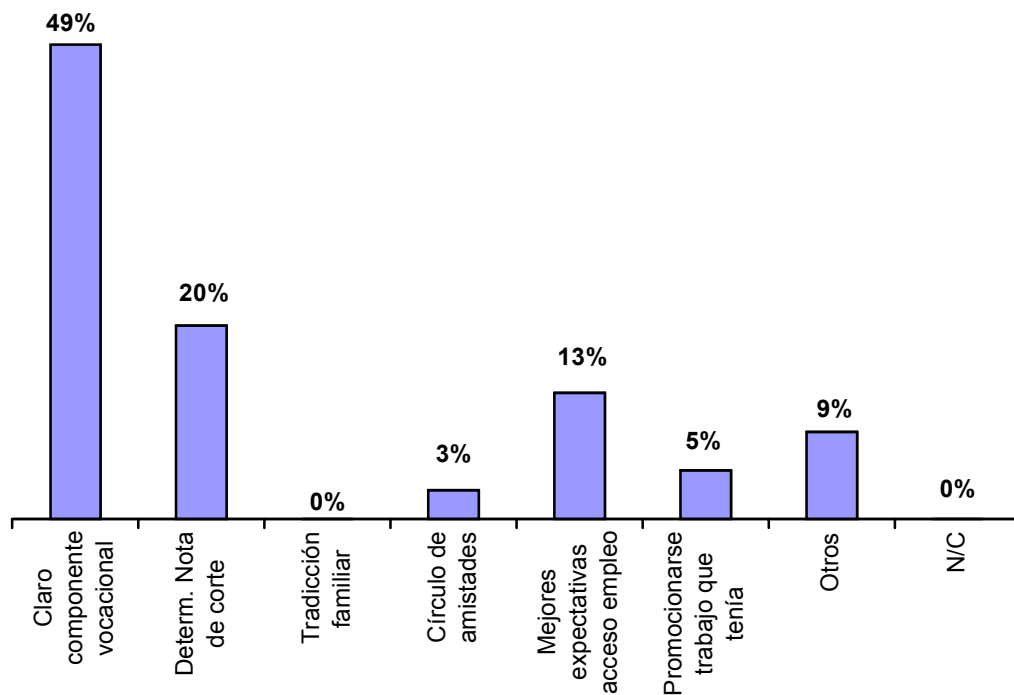


COMPARATIVA

1.- DATOS PERSONALES Y ACADÉMICOS

• Motivo de elección de la carrera

	1998	1999	2000	2001	Total
Claro componente vocacional	50%	52%	53%	40%	49%
Determ. Nota de corte	21%	22%	20%	17%	20%
Tradicción familiar	0.3%	0.4%	1%	0%	0.4%
Círculo de amistades	3%	3%	3%	3%	3%
Mejores expectativas acceso empleo	13%	12%	11%	17%	13%
Promocionarse trabajo que tenía	3%	2%	3%	13%	5%
Otros	8%	8%	9%	10%	9%
N/C	1%	0.6%	0%	0%	0.4%
Total	100%	100%	100%	100%	100%



• Situación laboral durante la realización de la carrera

	1998	1999	2000	2001	Total
Estudiante que no trabaja	66%	67%	70%	57%	65%
Trabaja menos de 40 horas semanales	22%	21%	19%	20%	20%
Trabaja 40 horas semanales	12%	12%	11%	23%	15%
Total	100%	100%	100%	100%	100%

• ¿Realizaste prácticas o tuviste una beca en empresas durante tu estancia en la universidad?

	1998	1999	2000	2001	Total
Si	58%	58%	61%	87%	65%
No	42%	42%	39%	13%	37%
Total	100%	100%	100%	100%	100%

• ¿Durante la carrera realizaste alguna estancia en el extranjero?

	1998	1999	2000	2001	Total
Si	1%	0.4%	0.4%	0%	0.4%
No	99%	99.6%	99.6%	100%	99.6%
Total	100%	100%	100%	100%	100%

• Nivel de conocimiento de Euskera

	1998	1999	2000	2001	Total	Nivel de utilización del Euskera en el empleo actual de los/as egresados/as	
Alto	26%	7%	24%	13%	17%	Diariamente	15%
Medio alto	19%	24%	17%	20%	20%	Semanalmente	2%
Medio bajo	28%	47%	30%	50%	39%	Mensualmente	0.5%
Bajo	24%	19%	25%	10%	19%	Esporádicamente	11%
No sabe	3%	3%	4%	7%	5%	No utiliza	71.5%
Total	100%	100%	100%	100%	100%	Total	100%

• Nivel de conocimiento de Inglés

	1998	1999	2000	2001	Total	Nivel de utilización del Inglés en el empleo actual de los/as egresados/as	
Alto	7%	7%	6%	10%	7%	Diariamente	3%
Madio alto	26%	24%	26%	27%	26%	Semanalmente	1%
Medio bajo	45%	47%	45%	57%	49%	Mensualmente	1%
Bajo	19%	19%	20%	3%	15%	Esporádicamente	12%
No sabe	3%	3%	3%	3%	3%	No utiliza	83%
Total	100%	100%	100%	100%	100%	Total	100%

• Nivel de conocimiento de Francés

	1998	1999	2000	2001	Total	Nivel de utilización del Francés en el empleo actual de los/as egresados/as	
Alto	1%	2%	1%	0%	1%	Diariamente	1%
Madio alto	3%	3%	3%	0%	2%	Semanalmente	1%
Medio bajo	4%	4%	4%	0%	3%	Mensualmente	0%
Bajo	15%	14%	14%	15%	15%	Esporádicamente	1%
No sabe	77%	77%	78%	83%	79%	No utiliza	97%
Total	100%	100%	100%	100%	100%	Total	100%

• Nivel de conocimiento de Alemán

	1998	1999	2000	2001	Total	Nivel de utilización del euskera en el empleo actual de los/as egresados/as	
Alto	0.4	0.5%	0.6%	0%	0.4%	Diariamente	0
Madio alto	0%	0%	0%	0%	0%	Semanalmente	0%
Medio bajo	0.6	0.5%	0.8%	0%	0.6%	Mensualmente	0%
Bajo	7%	8%	6.6%	15%	10%	Esporádicamente	1%
No sabe	92%	91%	92%	83%	89%	No utiliza	99%
Total	100%	100%	100%	100%	100%	Total	100%

2.- VALORACIÓN DE LA UNIVERSIDAD

• Valoración de satisfacción respecto a la enseñanza recibida

Capacidad pedagógica del profesorado				
	Nada satisfecho/a	Poco satisfecho/a	Algo satisfecho/a	Muy satisfecho/a
1998	2%	18%	60%	20%
1999	2%	17%	61%	20%
2000	2%	16%	61%	21%
2001	0%	20%	53%	27%
Total	1%	18%	59%	22%

Conocimientos del profesorado				
	Nada satisfecho/a	Poco satisfecho/a	Algo satisfecho/a	Muy satisfecho/a
1998	2%	8%	60%	30%
1999	1%	9%	61%	29%
2000	1%	9%	58%	32%
2001	0%	7%	43%	50%
Total	1%	8%	55%	36%

Accesibilidad del profesorado				
	Nada satisfecho/a	Poco satisfecho/a	Algo satisfecho/a	Muy satisfecho/a
1998	3%	21%	50%	26%
1999	2%	21%	49%	28%
2000	4%	23%	47%	26%
2001	0%	10%	27%	63%
Total	21%	19%	43%	36%

Enseñanza teórica recibida				
	Nada satisfecho/a	Poco satisfecho/a	Algo satisfecho/a	Muy satisfecho/a
1998	1%	11%	57%	31%
1999	1%	10%	56%	33%
2000	1%	11%	56%	32%
2001	0%	0%	33%	67%
Total	1%	8%	50%	41%

Enseñanza práctica recibida				
	Nada satisfecho/a	Poco satisfecho/a	Algo satisfecho/a	Muy satisfecho/a
1998	30%	41%	20%	9%
1999	29%	42%	19%	10%
2000	28%	41%	22%	9%
2001	13%	40%	27%	20%
Total	25%	41%	22%	12%

Política lingüística				
	Nada satisfecho/a	Poco satisfecho/a	Algo satisfecho/a	Muy satisfecho/a
1998	11%	27%	35%	27%
1999	10%	31%	31%	28%
2000	9%	29%	35%	27%
2001	0%	33%	27%	40%
Total	7%	30%	32%	31%

• Valoración de los servicios e instalaciones universitarias

Accesos y transporte				
	Nada satisfecho/a	Poco satisfecho/a	Algo satisfecho/a	Muy satisfecho/a
1998	17%	23%	33%	27%
1999	16%	26%	32%	26%
2000	17%	24%	31%	28%
2001	10%	14%	33%	43%
Total	15%	22%	32%	31%

Aulas de informática				
	Nada satisfecho/a	Poco satisfecho/a	Algo satisfecho/a	Muy satisfecho/a
1998	31%	29%	29%	11%
1999	33%	28%	25%	14%
2000	33%	28%	26%	13%
2001	0%	14%	26%	60%
Total	24%	25%	26%	25%

Biblioteca y salas de estudio				
	Nada satisfecho/a	Poco satisfecho/a	Algo satisfecho/a	Muy satisfecho/a
1998	5%	17%	50%	28%
1999	6%	17%	51%	26%
2000	6%	19%	47%	29%
2001	0%	3%	37%	60%
Total	4%	14%	46%	36%

Cafetería y comedor				
	Nada satisfecho/a	Poco satisfecho/a	Algo satisfecho/a	Muy satisfecho/a
1998	2%	13%	540%	31%
1999	2%	14%	53%	31%
2000	2%	16%	50%	32%
2001	0%	14%	33%	53%
Total	2%	14%	47%	37%

- **Relación entre el plan de estudios recibido y los conocimientos que demanda el mundo laboral**

	1998	1999	2000	2001	Total
Muy relacionados	26%	27%	27%	26%	26%
Poco relacionados	61%	60%	61%	71%	64%
Nada relacionados	13%	13%	12%	3%	10%
Total	100%	100%	100%	100%	100%

• Egresados/as a los/as que les hubiera gustado recibir alguno de los contenidos y/o servicios que se mencionan a continuación

	Si					No				
	1998	1999	2000	2001	Total	1998	1999	2000	2001	Total
Especialidad con mejores expectativas de inserción laboral	92%	93%	91%	100%	94%	8%	7%	9%	0%	6%
Mayor información sobre requerimientos del mercado laboral	88%	89%	86%	87%	87%	12%	11%	14%	13%	13%
Mayor información sobre prácticas, becas, empresas etc.	91%	93%	91%	80%	89%	9%	7%	9%	20%	11%
Asesoramiento en la búsqueda de empleo	90%	92%	89%	93%	91%	10%	8%	11%	7%	9%
Asesoramiento para crear su propio trabajo	85%	86%	85%	87%	86%	15%	9%	15%	13%	14%
Más formación continua de postgrado para profesionales en ejercicio	90%	41%	89%	70%	72%	10%	59%	11%	30%	28%

• Realización de formación de postgrado u otro tipo

	1998	1999	2000	2001	Total
Si	42%	59%	42%	63%	51%
No	58%	41%	58%	37%	49%
Total	100%	100%	100%	100%	100%

• Entrevistados/as que han realizado formación de postgrado u otro tipo

	1998	1999	2000	2001	Total
Cursos especialización, postgrados, master	50%	48%	51%	31%	45%
Formación ocupacional	37%	40%	35%	55%	41%
Otros	1%	1%	1%	53%	5%
FP1	1%	1%	1%	0%	1%
FP2	1%	2%	2%	0%	1%
Otra diplomatura	2%	1%	3%	0%	1%
Otra licenciatura	4%	3%	5%	53%	3%
N/C	4%	4%	3%	0%	3%
Total	100%	100%	100%	100%	100%

• Utilidad de la preparación universitaria

La preparación universitaria les ha servido para

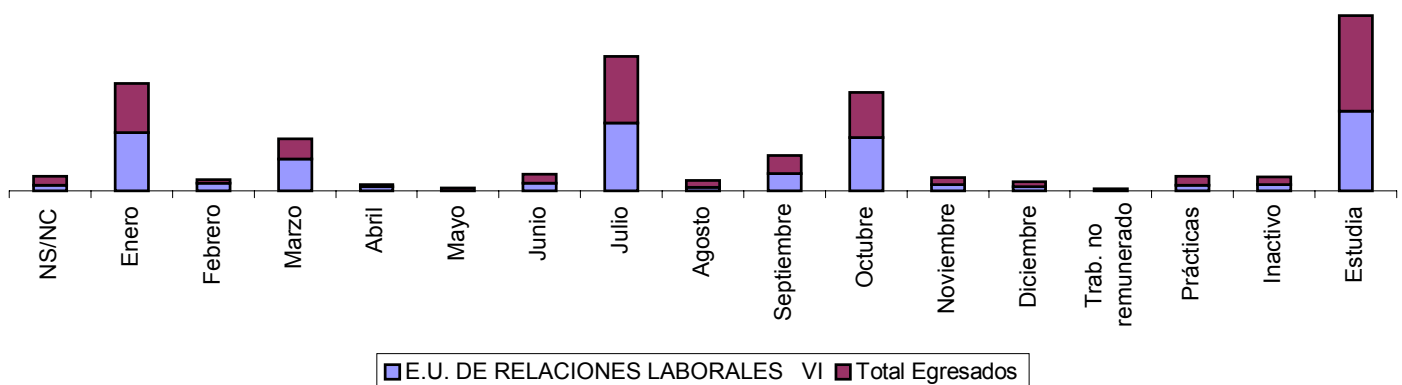
	Conseguir una preparación científico o humanística especializada				Para encontrar trabajo			
	Nada	Poco	Algo	Mucho	Nada	Poco	Algo	Mucho
1998	22%	25%	41%	12%	45%	21%	21%	12%
1999	21%	26%	41%	12%	46%	20%	22%	12%
2000	22%	25%	41%	12%	46%	22%	20%	12%
2001	27%	17%	47%	9%	33%	33%	30%	4%
Total	23%	23%	42%	12%	42%	24%	23%	11%

3.- TRAYECTORIA LABORAL, EXPERIENCIA

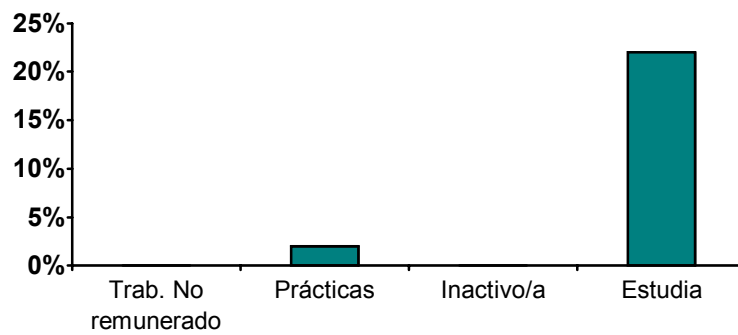
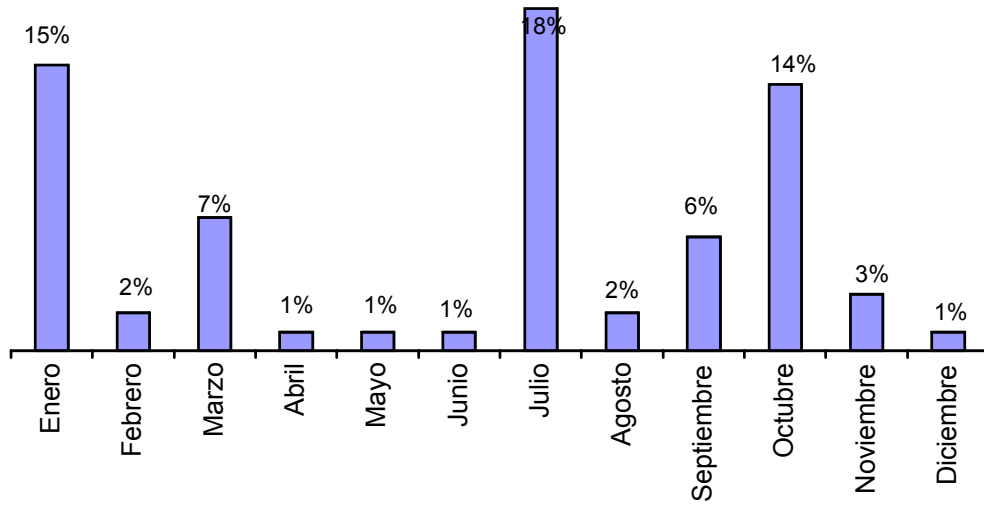
• Salida al mercado laboral (trabajo o paro) y situación en dic. 2001 de quienes no salen durante el año.

1998

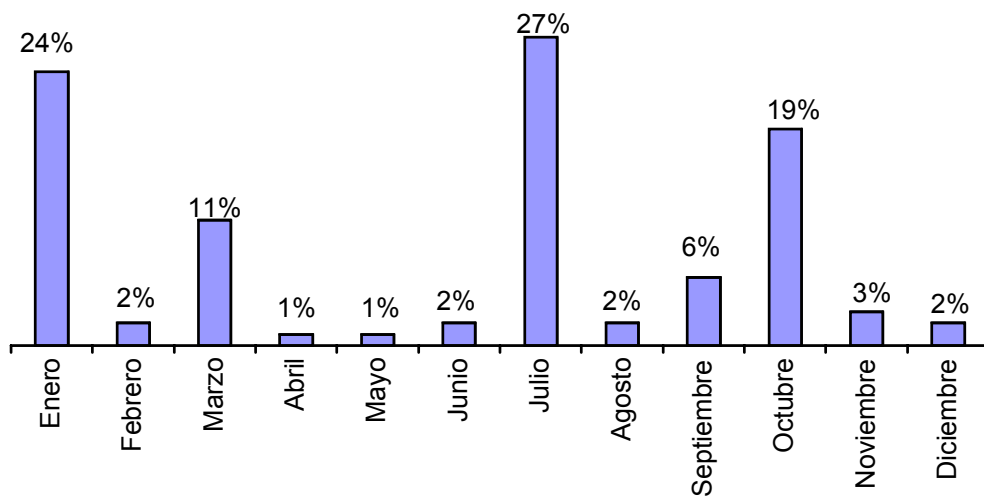
	Trab. no remunerado	Prácticas	Inactivo	Estudia
E.U. de RR.LL.	0%	1%	2%	22%
Total Egresados/as	1%	2%	2%	27%




1999

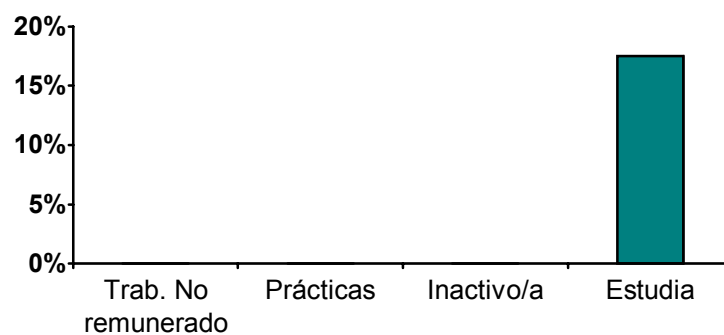
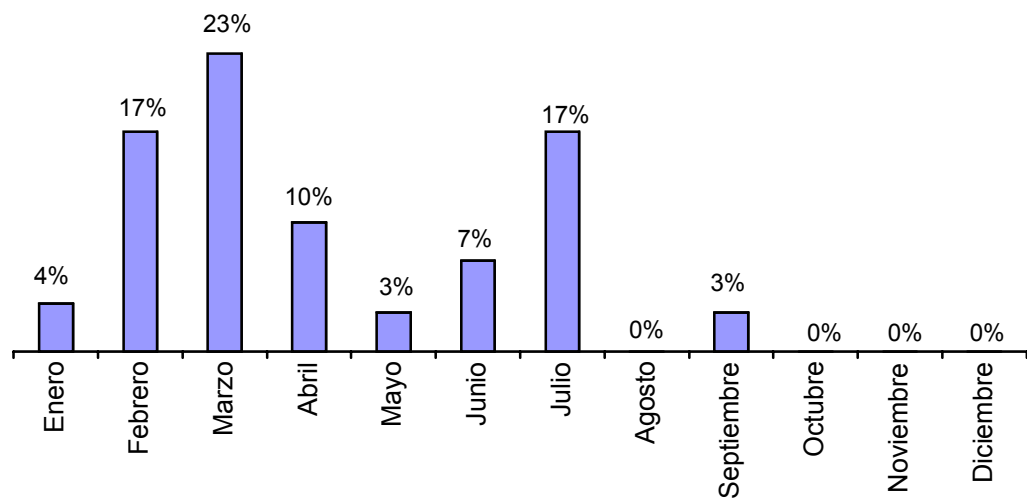


2000



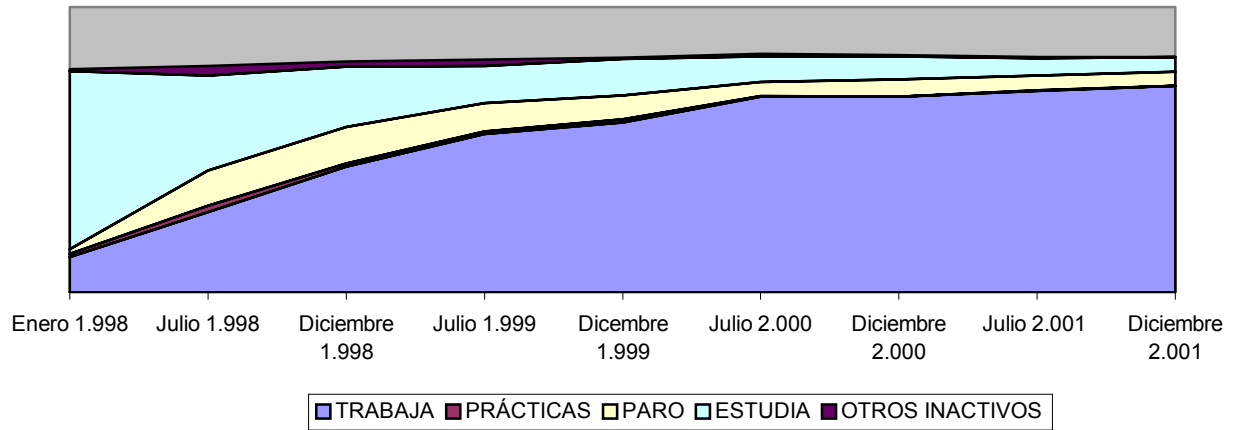


2001

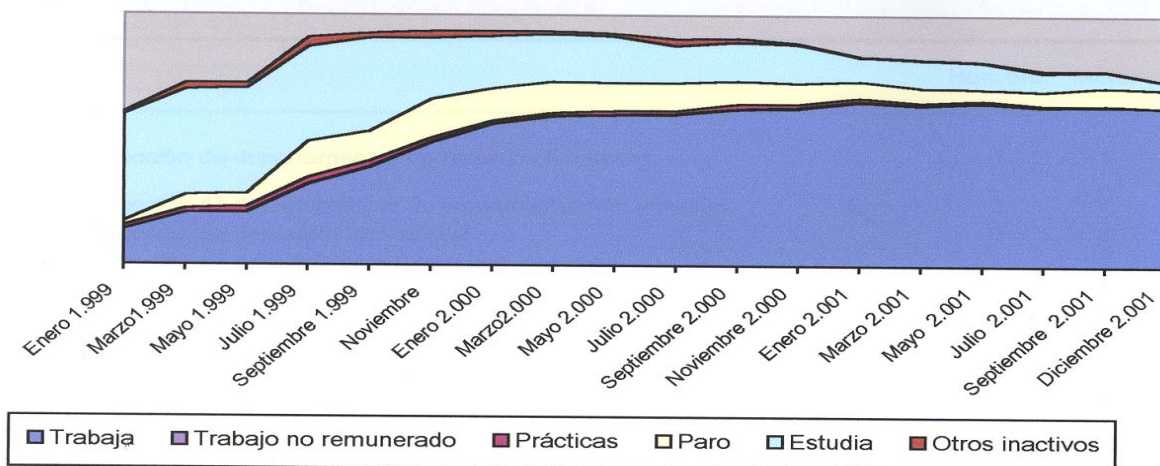


• Itinerario egresados/as de la E.U. de Relaciones Laborales.

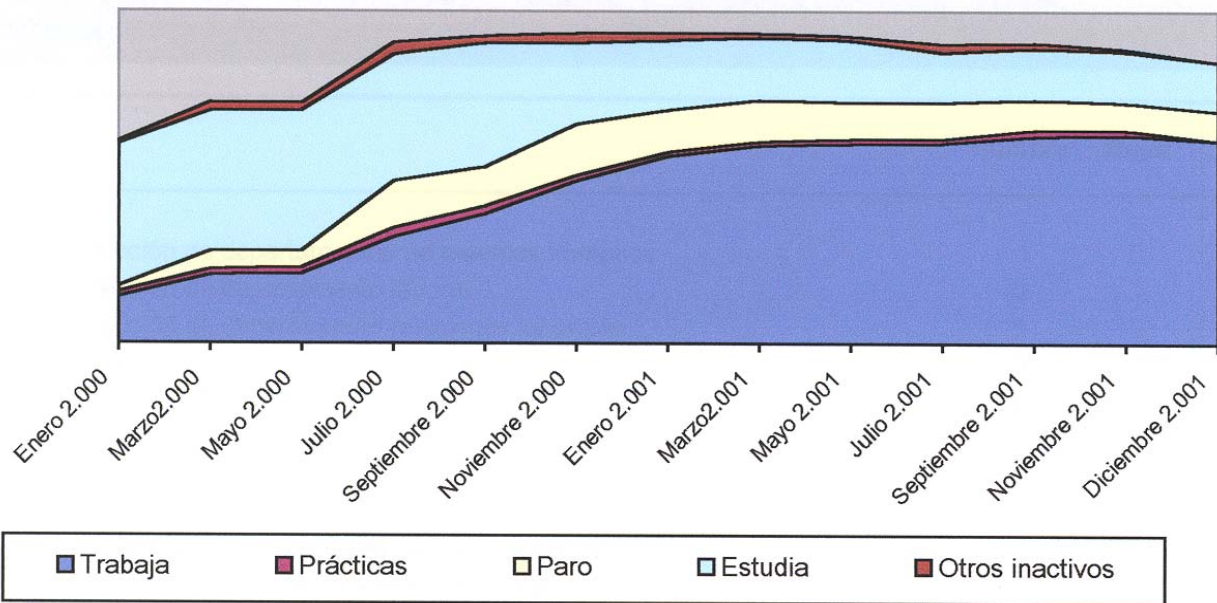
1998



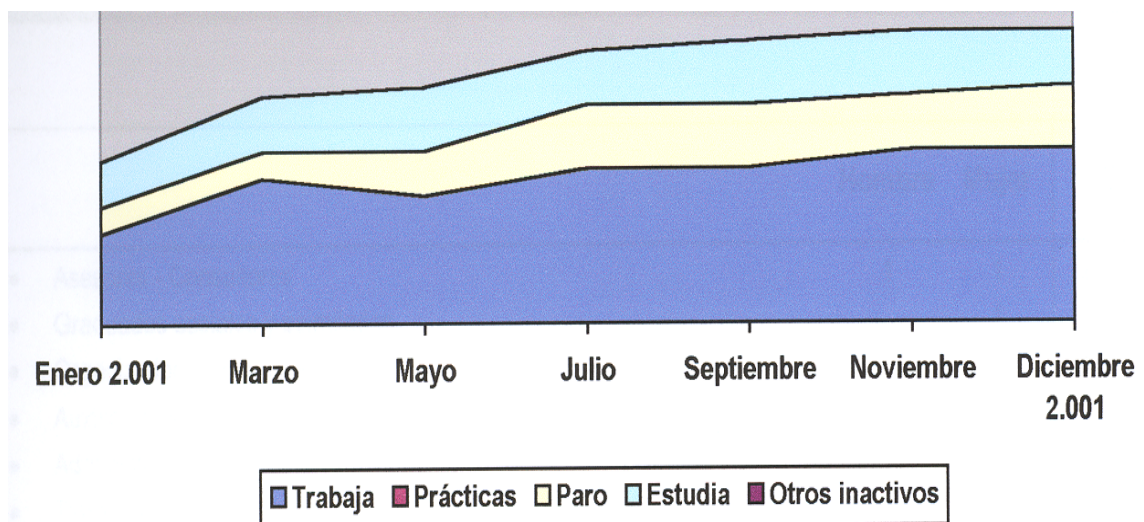
1999



2000



2001



4.- SITUACIÓN LABORAL ACTUAL

Situación actual (dic. 2.001) de los/as Titulados/as en Relaciones Laborales por sexo

	1998	1999	2000	2001	Total
TRAB. REMUNERADO CUENTA AJENA	79%	81%	78%	55%	78%
TRAB. REMUNERADO CUENTA PROPIA	5%	5%	5%	3%	5%
TRAB. NO REMUNERADO	0%	0%	0%	0%	0%
PARO BUSCANDO 1º EMPLEO	2%	1.6%	2%	9%	2%
PARO	8%	8%	8%	12%	8%
PARO ESPERA INCORPORARSE TRABAJO	1%	1%	2%	0%	2%
SIGUE ESTUDIANDO	4%	3%	4%	18%	4%
LABORES DEL HOGAR	0%	0%	0%	0%	0%
INVALIDEZ	0%	0%	0%	0%	0%
BECARIO / A	1%	0.4%	1%	3%	1%
Total encuestados/as	337	256	260	33	886
TASA DE PARO	11%	10%	12%	21%	13%
Total egresados	439	377	372	41	1229

	Nº alumnos/as	% respuesta obtenida	Distribución respuesta		
			Trabajo	Paro	Estudiando
1998	439	77%	85%	11%	4%
1999	337	68%	87%	10%	3%
2000	372	70%	84%	12%	4%
2001	41	83%	61%	21%	18%
Total	1229	72%	83%	13%	4%

4.1.- ACTIVOS/AS

Empleos actuales CNO4 (dic. 2.001) de los/as Titulados/as en Relaciones Laborales ocupados/as.

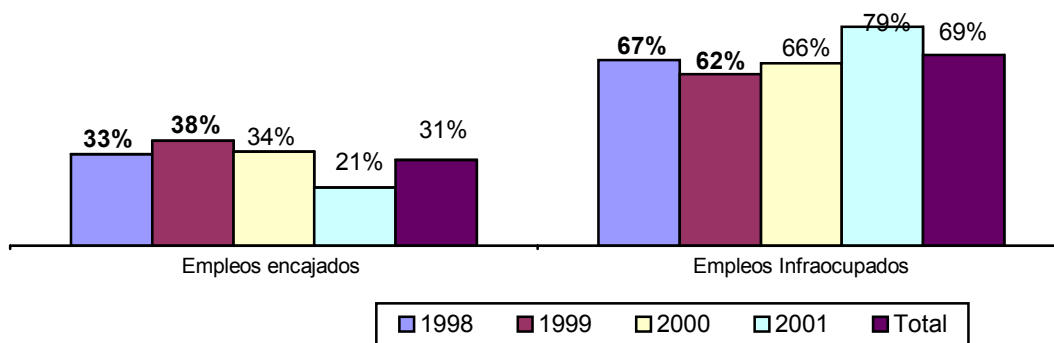
	1998	1999	2000	2001	Total
• Dirección de departamento de operaciones en empresas de transporte, almacenamiento y comunicaciones de 10 o más asalariados	0.4%				0.1%
• Dirección de departamentos de administración y finanzas	0.7%				0.17%
• Dirección de departamentos de relaciones laborales y de recursos humanos	0.4%				0.1%
• Dirección de departamentos de comercialización y ventas	0.4%				0.1%
• Gerencia de empresas de transporte, almacenamiento y comunicaciones, sin asalariados	0.4%				0.1%
• Adjuntos dirección, planificación...)	0.7%				0.17%



• Dirección de departamentos de recursos humanos		0.9%			1.3%
• Dirección de departamentos de comercialización y ventas		0.4%			0.1%
• Dirección de departamento laboral		0.4%			0.2%
• Dirección de departamento relaciones laborales		0.9%			1.3%
• Becario	0.4%	0.4%			0.4%
• Asesores - Gestores	3.9%	3.6%			5%
• Consultores	0.4%	1.3%	0.9%		0.4%
• Autónomos (comercio, hostelería...)	1.8%	1.8%			1.7%
• Profesores de enseñanza secundaria	0.7%				0.17%
• Especialistas en métodos didácticos y pedagógicos	0.4%				0.1%
• Técnicos/as de formación		0.9%	0.4%		1.3%
• Técnicos/as en auditoría		0.4%			0.1%
• Otros diversos profesionales de la enseñanza	1.1%	1.3%	0.4%		3.6%
• Otros diversos profesionales del derecho	1.1%	0.9%	0.4%		0.6%
• Profesionales de nivel superior en recursos humanos	0.7%	0.9%	0.4%		0.5%
• Filólogos, intérpretes y traductores	0.4%				0.1%
• Analistas de Aplicaciones y Programadores Informáticos de Nivel Medio	0.4%				0.1%
• Profesores/as de enseñanza infantil	0.4%				0.1%
• Otro profesorado técnico de formación profesional	0.4%				0.1%
• Diplomados/as y profesionales de nivel medio en contabilidad	1.4%				0.3%
• Técnicos/as medios recursos humanos, en general		7.2%	8.7%		15.9%
• Técnicos/as medios en contabilidad, en general		7.2%	4.6%		2.9%
• Técnicos/as medios en selección y formación de personal		2.2%	1.3%		3.8%
• Graduados sociales y asimilados	2.8%	2.7%	3.2%		3.1%
• Organizadores/as sindicales				5%	1.2%
• Técnicos de empresas y técnicos de actividades turísticas	6.0%				1.5%
• Otros técnicos en ciencias físicas, químicas e ingenierías	0.4%				0.1%
• Programadores de aplicaciones informáticas y controladores de equipos informáticos	0.7%				0.1%
• Técnicos de seguridad en el trabajo	2.5%	3.1%	3.6%		2.3%
• Auditor/a en prevención de riesgos laborales			0.4%		0.1%
• Técnicos en el control de calidad	0.4%	0.4%			0.2%
• Gestor de cuentas de importación			0.4%		0.1%
• Técnico informático			0.4%		0.1%
• Intermediarios de cambio, bolsa y finanzas	0.4%				0.1%
• Agentes de seguros	0.4%	0.9%	0.9%		2.5%
• Agentes inmobiliarios	0.4%	0.9%			1.3%
• Agentes de compras	0.7%				0.17%
• Representantes de comercio y técnicos de ventas	0.7%	0.4%			0.2%
• Secretarios administrativos y asimilados	0.7%				0.17%
• Tenedores de libros	0.4%				0.1%
• Educadores sociales	0.4%				0.1%
• Animadores comunitarios	0.4%				0.1%
• Deportistas y profesionales similares	0.7%				0.17
• Empleados de control de abastecimientos e inventario	0.4%				0.1%
• Agentes de encuestas	2.1%	1.8%			5%
• Auxiliares Administrativos con tareas de atención al público, no clasificados anteriormente	0.4%				0.1%
• Empleados de agencias de viajes	0.4%				0.1%
• Administrativos	18.4%	9.0%	9.2%	10%	9.1%
• Auxiliares administrativos	7.8%	5.4%	5.5%		18.7%
• Secretarías (no dirección)	0.7%	1.3%	3.2%		1.3%
• Azafatas		2.7%	2.3%		1.2%
• Recepcionistas en establecimientos distintos de oficinas	1.4%	0.9%	1.3%		0.9%
• Telefonistas	0.7%	1.3%	3.6%	5%	2.6%
• Teleoperadora	3.5%	3.6%	3.2%	5%	3.8%
• Comercial	1.1%				0.2%

• Atención al público/cliente	1.1%	4.5%	2.3%	5%	22.8%
• Cajeros, taquilleros (excepto bancos y correos)	0.7%	0.4%	3.2%		1%
• Empleados de ventanilla de bancos y de correos	0.4%				0.1%
• Croupieres y otros empleados de salas de juego y apuestas	1.1%			5%	1.5%
• Cocineros y otros preparadores de comidas	0.4%				0.1%
• Camareros, barmanes y asimilados	2.8%	4.9%	4.6%		3%
• Mensajería			0.4%		0.1%
• Auxiliares de enfermería hospitalaria	0.4%	0.4%		5%	1.4%
• Auxiliares de enfermería de atención primaria	0.4%				0.1%
• Empleados para el cuidado de niños	2.1%	1.8%	3.6%		1.8%
• Policías autonómicos	0.4%				0.1%
• Guardias jurados y personal de seguridad privado	1.8%	1.3%	1.3%	5%	5.2%
• Fuerzas armadas			0.4%		0.1%
• Empleada del hogar		2.7%			0.6%
• Encargado de sección dentro de un comercio y asimilados	1.1%	0.4%	1.8%	10%	3.3%
• Dependientes y exhibidores en tiendas, almacenes, quioscos y mercados	8.2%	6.3%	6.9%	10%	7.8%
• Trabajadores en hormigón armado, enfoscadores, ferrallistas y asimilados	0.4%	0.4%	0.9%		0.4%
• Jefes de taller de máquinas agrícolas e industriales	0.4%	0.4%			0.2%
• Trabajadores de la fabricación de herramientas, mecánicos y ajustadores, modelistas, matriceros y asimilados	0.4%				0.1%
• Ajustadores y reparadores de equipos electrónicos	0.4%				0.1%
• Instaladores y reparadores de líneas eléctricas	0.4%				0.1%
• Operadores de robots industriales	0.4%				0.1%
• Operadores de máquinas para fabricar productos de papel y cartón	0.4%				0.1%
• Montadores de maquinaria eléctrica	0.4%				0.1%
• Conductores de motocicletas y ciclomotores	0.4%				0.1%
• Operadores de máquinas para fabricar productos		4.5%	3.6%		2%
• Repartidor			0.9%		0.2%
• Expendedor de gasolina			0.4%		0.1%
• Reponedor de supermercado			0.9%		0.2%
• Almacenista			0.9%		0.2%
• Vendedores a domicilio y por teléfono	0.4%	0.4%			0.2%
• Personal de limpieza de oficinas, hoteles (camareras de piso) y otros establecimientos similares	0.4%	0.9%			1.3%
• Conserjes de edificios	0.7%				0.17%
• Vigilantes, guardianes y asimilados	0.4%				0.1%
• Ordenanzas	0.4%				0.1%
• Lectores de contadores (agua...) y recolectores de dinero de máquinas expendedoras	0.4%				0.1%
• Peones de la construcción de edificios	0.4%	0.9%	0.4%	5%	1.6%
• Peones de industrias manufactureras	2.1%	3.1%	2.7%	10%	4.4%
• Peones del transporte y descargadores	0.7%				0.17%
TOTAL	100%	100%	100%	100%	100%

• Ocupación encajada e infraocupación en Relaciones Laborales por sexo



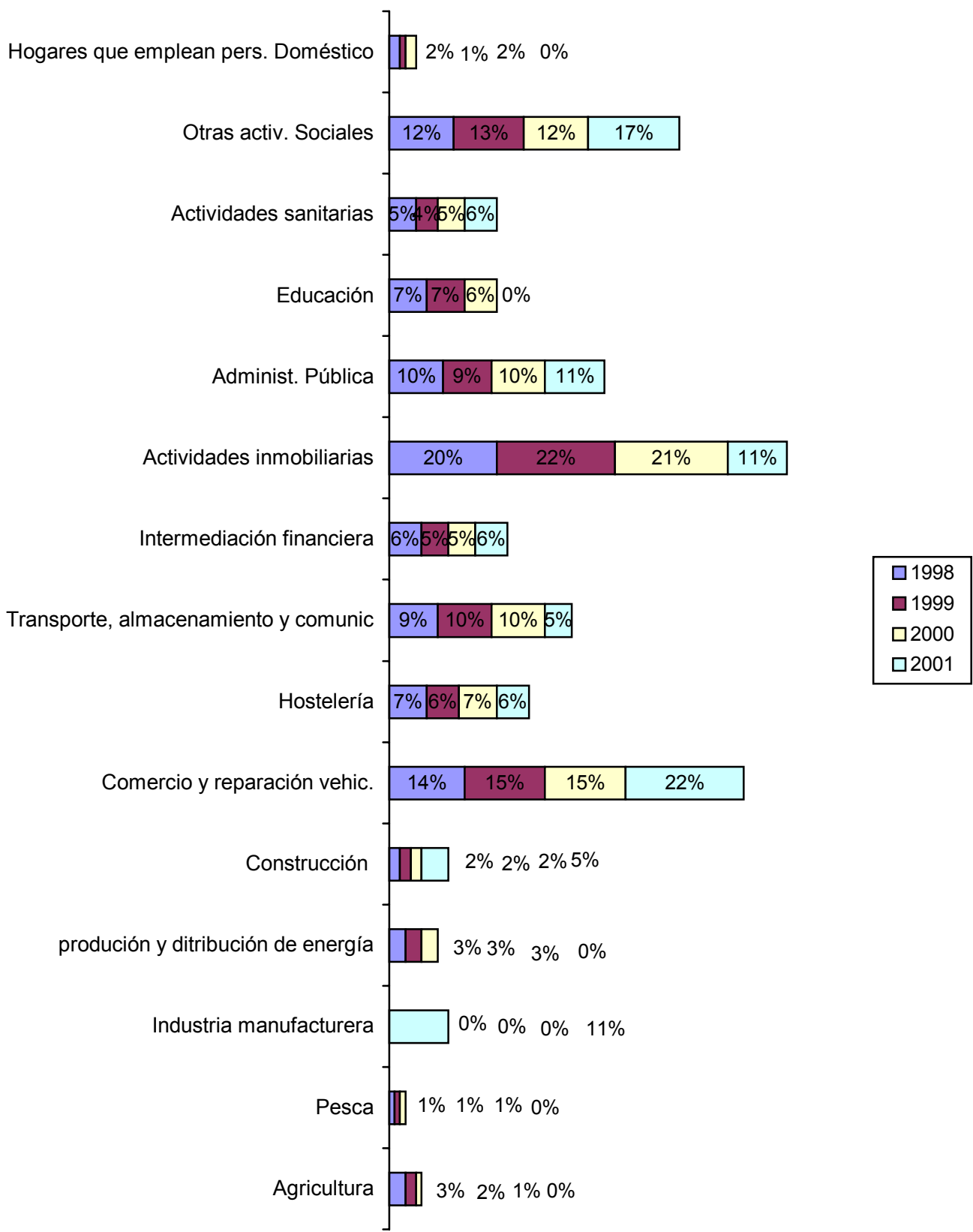
• **Tipos de contrato actual (dic 2001) de los/as Titulados/as en Relaciones Laborales ocupados por sexo.**

	1998	1999	2000	2001	Total
CONTRATO INDEFINIDO	51%	53%	51%	32%	46%
AUTÓNOMO	7%	7%	7%	10%	8%
TEMPORAL	34%	34%	34%	43%	35%
CONTRATO PRÁCTICAS	3%	2%	3%	5%	2%
SIN CONTRATO	4%	3%	4%	0%	3%
SOCIO COOPERATIVISTA	1%	1%	1%	0%	3%
OTROS	0%	0%	0%	10%	3%
Total	100%	100%	100%	100%	100%

• **Salario neto mensual (dic. 2.001) de los/as Titulados/as en Relaciones Laborales ocupados/as por sexo.**

	1998	1999	2000	2001	Total
MENOS DE 100.000 PTAS	51%	17%	17%	34%	27%
ENTRE 100.000 Y 149.000 PTAS	7%	52%	53%	29%	35%
ENTRE 150.000 Y 200.000 PTAS	34%	23%	22%	29%	28%
ENTRE 201.000 Y 250.000 PTAS	3%	5%	5%	0%	4%
ENTRE 251.000 Y 300.000 PTAS	4%	1%	1%	0%	1%
MÁS DE 300.000 PTAS	1%	2%	2%	8%	5%
Total	100%	100%	100%	100%	100%

• Rama de actividad receptora de los/as Titulados/as en Relaciones Laborales ocupados/as.



• **Titularidad de la empresa en la que trabajan.**

	1998	1999	2000	2001	Total
Pública	12%	12%	10%	16%	12%
Privada ámbito nacional	68%	67%	69%	63%	67%
Privada multinacional	12%	14%	12%	21%	15%
Pública - Privada	4%	4%	5%	0%	3%
N/S N/C	4%	3%	4%	0%	3%
Total	100%	100%	100%	100%	100%

• **Cuántos/as trabajadores/as tiene la empresa en la que trabajan.**

	1998	1999	2000	2001	Total
Menos de 10	29%	28%	29%	16%	25%
Entre 10 y 50	28%	29%	30%	42%	33%
Entre 51 y 100	24%	23%	23%	21%	23%
Más de 100	19%	20%	18%	21%	19%
Total	100%	100%	100%	100%	100%

• **Necesidad de cambio de residencia para abordar el trabajo actual por sexo.**

	1998	1999	2000	2001	Total
NO	91%	95%	92%	94%	93%
SÍ, OTRA PROVINCIA CAPV	4%	4%	3%	0%	3%
SÍ, OTRA ZONA ESTADO	4%	4%	4%	6%	3%
SÍ, OTRO PAÍS FUERA EUROPA	1%	1%	1%	0%	1%
Total	100%	100%	100%	100%	100%

• **Canal de acceso al empleo actual (dic. 2.001). Titulados/as en Relaciones Laborales por sexo.**

	1998	1999	2000	2001	Total
Familia	9%	8%	10%	6%	8%
Amigos y conocidos	30%	32%	28%	40%	32%
Autocandidaturas	19%	18%	19%	12%	17%
Langai, INEM	6%	6%	5%	6%	6%
Empresas de trabajo temporal	5%	4%	5%	0%	3%
Colegio profesional	1%	1%	1%	0%	1%
Oposito	6%	6%	5%	6%	6%
Prensa	14%	15%	15%	12%	14%
Universidad	2%	2%	3%	12%	5%
Internet	1%	1%	2%	0%	1%
Otros	7%	7%	7%	6%	7%
Total	100%	100%	100%	100%	100%

• **Otros canales donde encontraste tu trabajo actual**

	1998	1999	2000	2001	Total
Autoempleo	4%	6%	40%	100%	38%
Prácticas	35%	34%	24%	0%	24%
Curso / seminario	21%	23%	5%	0%	13%
Becas BBK	8%	5%	5%	0%	4%
A través de la anterior empresa	4%	5%	5%	0%	3%
Beca	8%	11%	5%	0%	6%
Ayuntamiento	4%	5%	11%	0%	6%
Lanbide	4%	11%	5%	0%	6%
Total	100%	100%	100%	100%	100%

• **Utilización de idiomas en el trabajo actual (dic. 2.001). Diplomados/as en Relaciones Laborales.**

	EUSKERA					INGLÉS				
	1998	1999	2000	2001	Total	1998	1999	2000	2001	Total
DIARIAMENTE	19%	18%	16%	6%	15%	3%	3%	3%	0%	3%
SEMANALMENTE	1%	1%	1%	6%	2%	1%	1%	1%	0%	1%
MENSUALMENTE	1%	1%	0%	0%	0.5%	2%	1%	1%	0%	1%
ESPORÁDICAMENTE	11%	10%	10%	12%	11%	11%	11%	7%	18%	12%
NO UTILIZA	68%	70%	74%	76%	71.5%	83%	84%	88%	82%	83%
Total	100%	100%	100%	100%	100%	100%	100%	100%	100%	100%

	FRANCÉS					ALEMÁN				
	1998	1999	2000	2001	Total	1998	1999	2000	2001	Total
DIARIAMENTE	1%	1%	1%	0%	1%	0%	0%	0%	0%	0%
SEMANALMENTE	1%	1%	1%	0%	1%	0%	0%	0%	0%	0%
MENSUALMENTE	0%	0%	0%	0%	0%	0%	0%	0%	0%	0%
ESPORÁDICAMENTE	2%	2%	1%	0%	1%	1%	1%	1%	0%	1%
NO UTILIZA	96%	96%	97%	100%	97%	99%	99%	99%	100%	99%
Total	100%	100%	100%	100%	100%	100%	100%	100%	100%	100%

• **Autovaloración del empleo actual de los/as diplomados/as en Relaciones Laborales.**

Las posibilidades de promoción				
	Nada satisfecho/a	Poco satisfecho/a	Algo satisfecho/a	Muy satisfecho/a
1998	28%	23%	31%	18%
1999	26%	23%	32%	19%
2000	29%	23%	30%	18%
2001	29%	48%	17%	6%
Total	28%	31%	23%	15%

Las funciones que realiza				
	Nada satisfecho/a	Poco satisfecho/a	Algo satisfecho/a	Muy satisfecho/a
1998	6%	14%	46%	34%
1999	6%	14%	45%	35%
2000	6%	15%	46%	33%
2001	12%	38%	25%	25%
Total	7%	20%	40%	33%

El sueldo				
	Nada satisfecho/a	Poco satisfecho/a	Algo satisfecho/a	Muy satisfecho/a
1998	18%	34%	31%	17%
1999	19%	32%	30%	19%
2000	17%	35%	31%	17%
2001	12%	27%	44%	17%
Total	16%	32%	34%	18%

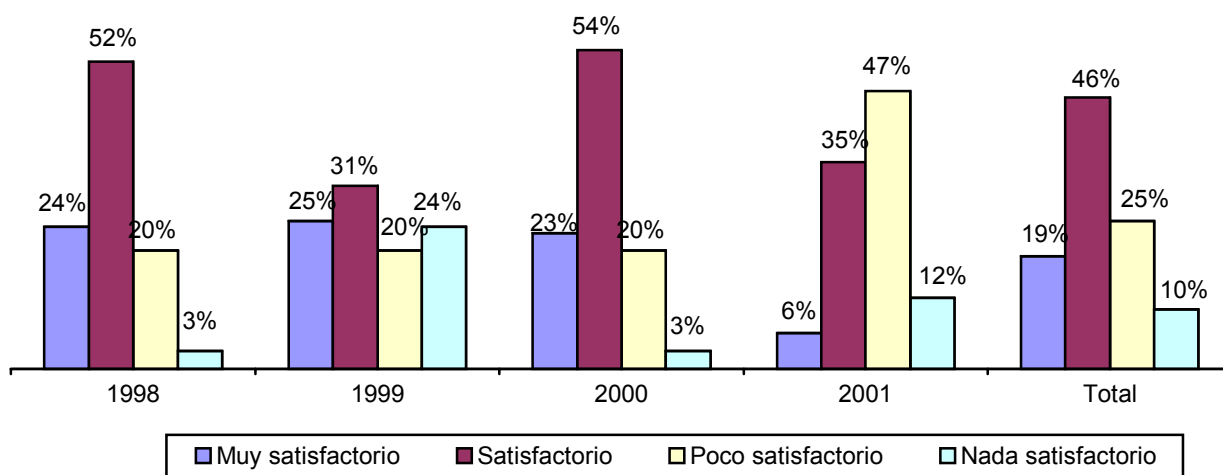
El prestigio social				
	Nada satisfecho/a	Poco satisfecho/a	Algo satisfecho/a	Muy satisfecho/a
1998	10%	25%	46%	19%
1999	9%	24%	47%	20%
2000	9%	27%	45%	19%
2001	6%	47%	35%	12%
Total	8%	31%	44%	17%

Las relaciones interpersonales				
	Nada satisfecho/a	Poco satisfecho/a	Algo satisfecho/a	Muy satisfecho/a
1998	4%	4%	33%	59%
1999	3%	4%	33%	60%
2000	4%	5%	33%	58%
2001	12%	0%	44%	44%
Total	6%	3%	36%	55%

La experiencia laboral				
	Nada satisfecho/a	Poco satisfecho/a	Algo satisfecho/a	Muy satisfecho/a
1998	6%	12%	35%	47%
1999	7%	11%	35%	47%
2000	7%	12%	36%	45%
2001	12%	29%	24%	35%
Total	8%	16%	32%	44%

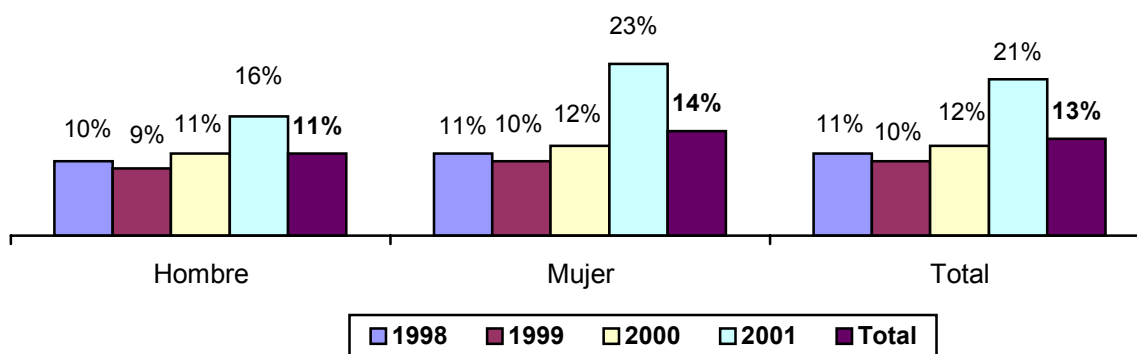
La calidad de vida (cercanía, horario, convenio)				
	Nada satisfecho/a	Poco satisfecho/a	Algo satisfecho/a	Muy satisfecho/a
1998	7%	19%	38%	36%
1999	8%	18%	37%	37%
2000	8%	21%	36%	35%
2001	6%	17%	54%	23%
Total	7%	19%	41%	33%

• Autovaloración del empleo actual de los/as diplomados/as en Relaciones Laborales



4.2.- DESEMPLEADOS/AS

• Tasa de paro (dic.2.001) en Relaciones Laborales



• ¿Cómo dificulta tu acceso al trabajo?

La calidad de vida (cercanía, horario, convenio)				
	Nada satisfecho/a	Poco satisfecho/a	Algo satisfecho/a	Muy satisfecho/a
1998	38%	34%	25%	3%
1999	29%	42%	25%	4%
2000	33%	37%	26%	4%
2001	14%	28%	58%	0%
Total	28%	35%	34%	3%

El desconocimiento de idiomas				
	Nada satisfecho/a	Poco satisfecho/a	Algo satisfecho/a	Muy satisfecho/a
1998	9%	22%	41%	28%
1999	4%	21%	46%	29%
2000	8%	26%	33%	33%
2001	0%	14%	58%	28%
Total	5%	21%	45%	29%

El expediente académico				
	Nada satisfecho/a	Poco satisfecho/a	Algo satisfecho/a	Muy satisfecho/a
1998	47%	29%	22%	3%
1999	50%	25%	21%	4%
2000	41%	33%	22%	4%
2001	44%	28%	0%	28%
Total	45%	29%	16%	10%

La falta de contactos personales)				
	Nada satisfecho/a	Poco satisfecho/a	Algo satisfecho/a	Muy satisfecho/a
1998	9%	9%	22%	60%
1999	9%	9%	22%	60%
2000	7%	7%	23%	63%
2001	14%	14%	28%	44%
Total	10%	10%	24%	56%

Las características personales (timidez, falta de iniciativa..)				
	Nada satisfecho/a	Poco satisfecho/a	Algo satisfecho/a	Muy satisfecho/a
1998	35%	23%	23%	19%
1999	33%	29%	21%	17%
2000	35%	27%	23%	15%
2001	25%	25%	25%	25%
Total	32%	26%	23%	19%

La falta de recursos económicos				
	Nada satisfecho/a	Poco satisfecho/a	Algo satisfecho/a	Muy satisfecho/a
1998	53%	28%	16%	3%
1999	54%	33%	9%	4%
2000	44%	33%	19%	4%
2001	28%	44%	14%	14%
Total	45%	34%	14%	7%

El desconocimiento del mundo laboral				
	Nada satisfecho/a	Poco satisfecho/a	Algo satisfecho/a	Muy satisfecho/a
1998	19%	15%	51%	15%
1999	17%	20%	50%	13%
2000	15%	15%	52%	18%
2001	29%	13%	29%	29%
Total	20%	16%	46%	18%

Tu condición de mujer				
	Nada satisfecho/a	Poco satisfecho/a	Algo satisfecho/a	Muy satisfecho/a
1998	27%	30%	30%	13%
1999	12%	35%	35%	18%
2000	28%	33%	33%	6%
2001	20%	40%	0%	40%
Total	22%	34%	24%	20%

• Necesidad de cambio de residencia para abordar el trabajo actual por sexo.

	1998	1999	2000	2001	Total
No, nunca	19%	25%	18%	14%	19%
Sí, con residencia en la CAV	19%	21%	22%	29%	23%
Sí, con residencia en el Estado	28%	25%	30%	14%	24%
Sí, con residencia en cualquier lugar del extranjero	12%	8%	15%	14%	12%
N/S N/C	22%	21%	15%	29%	22%
Total	100%	100%	100%	100%	100%

• ¿A qué te dedicas mientras estás en paro?

	1998	1999	2000	2001	Total
• Sólo a buscar empleo	29%	29%	33%	28%	30%
• A buscar empleo y adquirir mayor preparación relacionada con tu titulación	19%	21%	22%	44%	26%
• A buscar empleo y adquirir preparación en otras áreas diferentes a tu titulación	15%	12%	11%	0%	9%
• A buscar empleo y estudiar idiomas	19%	21%	19%	28%	22%
• A buscar empleo y estudiar informática	3%	5%	4%	0%	3%
• N/S N/C	15%	12%	11%	0%	10%
Total	100%	100%	100%	100%	100%

4.3.- ESTUDIANTES

• ¿Qué estudios estás realizando?

	1998	1999	2000	2001	Total
• Especialización universitaria (postgrado, 2º ciclo) relacionada con su titulación	7%	12%	8%	52%	20%
• Especialización universitaria (postgrado, 2º ciclo) no relacionada con su titulación	0%	0%	0%	0%	0%
• Otra titulación universitaria	52%	51%	50%	16%	42%
• Formación profesional (modulo superior)	7%	0%	8%	16%	7%
• Otra titulación no universitaria	7%	12%	8%	0%	7%
• Idiomas	7%	0%	8%	16%	8%
• Informática	20%	25%	18%	0%	16%
• Gestión empresarial (autoempleo)	0%	0%	0%	0%	0%
• Otros	0%	0%	0%	0%	0%
Total	100%	100%	100%	100%	100%

5.- DATOS DEL ENTORNO FAMILIAR

• Status familiar de los/as titulados/as en Relaciones Laborales

	1998	1999	2000	2001	Total
Bajo	15%	15%	15%	24%	17%
Medio bajo	30%	30%	28%	38%	31%
Medio	24%	23%	25%	17%	22%
Medio alto	24%	25%	25%	17%	23%
Alto	7%	7%	7%	4%	7%
Total	100%	100%	100%	100%	100%

• Status familiar de los/as egresados/as en Relaciones Laborales por empleo encajado y no encajado

1998

	Relaciones Laborales				Total egresados	
	Hombre		Mujer		Encajado	No encajado
	Encajado	No encajado	Encajado	No encajado		
Bajo	63%	38%	31%	69%	68%	32%
Medio bajo	25%	75%	27%	73%	65%	35%
Medio	43%	57%	30%	70%	72%	28%
Medio alto	53%	47%	35%	65%	72%	28%
Alto	25%	75%	20%	80%	81%	19%
Total	42%	58%	30%	70%	71%	29%

1999

	Relaciones Laborales			
	Hombre		Mujer	
	Encajado	No encajado	Encajado	No encajado
Bajo	61%	39%	30%	70%
Medio bajo	24%	76%	28%	72%
Medio	43%	57%	30%	70%
Medio alto	51%	49%	34%	66%
Alto	25%	75%	20%	80%
Total	43%	57%	30%	70%

2000

Relaciones Laborales				
	Hombre		Mujer	
	Encajado	No encajado	Encajado	No encajado
Bajo	59%	41%	30%	70%
Medio bajo	23%	77%	25%	75%
Medio	43%	57%	32%	68%
Medio alto	53%	47%	34%	66%
Alto	25%	75%	20%	80%
Total	44%	56%	30%	70%

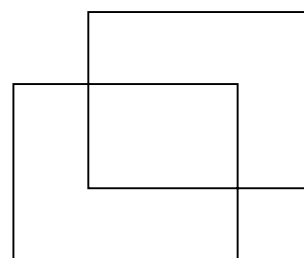
2001

Relaciones Laborales				
	Hombre		Mujer	
	Encajado	No encajado	Encajado	No encajado
Bajo	0%	30%	0%	20%
Medio bajo	14%	14%	0%	50%
Medio	0%	14%	10%	10%
Medio alto	14%	14%	0%	10%
Alto	0%	0%	0%	0%
Total	12%	28%	6%	54%

6.- SUGERENCIAS DE LOS/AS EGRESADOS/AS

	1998	1999	2000	2001	Total
• Fomento y mejora formación práctica	40.8%	50%	15%	15%	30%
• Fomento idiomas	0.6%	3%	8%	8%	5%
• Excesiva masificación aulas	0.6%				0.15%
• Mejora profesorado	3.2%				0.8%
• Mayor información sobre licenciatura			13%	13%	8%
• Ampliación y fomento de la oferta informática	2.5%	3%	15%	15%	9%
• Adecuación universidad – mundo empresarial	7.6%	11%	13%	13%	11%
• Potenciar política lingüística	3.2%				0.8%
• Aumento nivel académico	1.9%				0.5%
• Mayor orientación laboral	13.4%				3%
• Fomento y mejora ayuda económica	1.3%				1%
• Mayor orientación post universitaria	1.3%				1%
• Revisar planes de estudio	1.3%				1%
• Mayor especialización, ramas	3.8%				1%
• Mejora y ampliación de instalaciones	0.6%	1%			0.4%
• Diplomatura se convierta en licenciatura	7.6%	17%	13%	13%	12%
• Evitar criterios tipo político	0.6%				0.15%
• Más cursos gratuitos		5%		5%	2%
• Desconocimiento por parte del mundo empresarial	0.6%	1%	5%	5%	3.15%
• Realización de prácticas con algún tipo de remuneración			5%	5%	2%
• Prácticas de mayor calidad		3%	8%	8%	5%
• Plantear estrategia inserción laboral	0.6%	9%			2%
• Mayor orientación alumnos/as de acceso	0.6%				0.15%
• Mejora del transporte	0.6%				0.15%
• Excesiva burocratización	0.6%				0.15%
• Universidad está aislada de muchas realidades	1.3%				0.3%
• Aumento y mejora de la actividad pedagógica	0.6%				0.15%
• Mejorar información al alumno/a, asesoramiento	0.6%				0.15%
• Ampliar oferta en las tres ciudades	0.6%				0.15%
• Nivel de satisfacción bajo	1.9%				0.5%
• Enseñanza personalizada y tutorizada	0.6%				0.15%
• Las prácticas quitan puestos de trabajo	0.6%	2%			0.6%
Total	100%	100%	100%	100%	100%

Conclusiones



CONCLUSIONES

En los últimos 4 años (1998, 1999, 2000 y 2001¹) se han titulado en Relaciones Laborales 1229 estudiantes, el 70% mujeres y el 30% hombres, de los cuales han realizado la encuesta 886, el 72% mujeres y el 28% hombres. Del total de los/as alumnos/as diplomados/as han contestado a la encuesta 638 mujeres (74%) y 248 hombre (67%).

El motivo principal de elección de la carrera ha sido un claro componente vocacional (49%). De la misma manera hay que resaltar que el 65% de los/as encuestados/as se dedicaba únicamente a estudiar mientras la realizaba.

La Escuela Universitaria de Relaciones Laborales recibe mayor proporción de estudiantes de status medio-bajo.

El itinerario laboral de estos/as profesionales presenta importantes niveles de paro desde la obtención de la titulación, niveles que se van reduciendo paulatinamente. Los meses en los que esta disminución es más evidente son los de enero, julio y octubre, en los que se da un aumento de la contratación.

La tasa de paro de los/as Diplomados/as en Relaciones Laborales, haciendo media de los 4 años analizados, se sitúa en un 13% (dic. 2001). No obstante, es conveniente destacar sobre esta cuestión que el paro de las personas que se diplomaron en 2001 asciende al 21%, lo cual se entiende que es debido a que sólo han transcurrido seis meses desde que se diplomaron. Ahonda sobre este dato el hecho de que la mayoría de los/as diplomados/as siguen estudiando. En consecuencia, realizando la media de los 3 años restantes, se obtiene una ratio del 11% de paro, porcentaje éste inferior al que soportan en la CAPV las personas con estudios universitarios (el 12,3% en el 4º trim. de 2001 según PRA)

Si bien la tasa de paro no es excesivamente elevada, esta especialidad académica soporta unos niveles de precarización laboral grandísimos. El 69% de los empleos desempeñados por sus titulados/as conlleva una importantísima pérdida de status para los/as mismos/as. El 27,8% trabaja como empleado/a administrativo/a, en concreto en los empleos de administrativo/a o auxiliar administrativo/a, el 10,8% en la restauración y el comercio como camareros/as y dependientes/as y un nada despreciable 10% aborda trabajos como obreros/as cualificados/as y sin cualificar.

Cuando desarrollan un empleo relacionado con su nivel de estudios lo hacen principalmente como graduados/as sociales, técnicos/as de empresa, asesores/as y técnicos/as de seguridad en el trabajo.

La Diplomatura en Relaciones Laborales describe una proporción de contratos indefinidos elevada (47%), característica ésta probablemente relacionada con la tipología de empleos que está dispuesto/a a abordar este/a profesional. Son técnicos/as de grado medio que trabajan mayoritariamente en ocupaciones propias de la formación profesional, de ahí que el mercado laboral ofrezca estabilidad laboral a un/a universitario/a que muchas veces

¹ Respecto del año 2001 sólo han sido encuestados/as los/as egresados/as que se diplomaron hasta el mes de marzo (41 alumnos/as).

desarrolla tareas técnicas a precio de administrativo²; el 62% de ellos/as gana menos de 150.000 ptas. netas mensuales. Las ramas de actividad de acogida más representadas son actividades inmobiliarias (Asesorías, Notarías, ETT's...) y el comercio (Supermercados, Grandes y pequeños almacenes y comercios ...).

Este/a profesional no está condicionado/a por la movilidad geográfica al encontrar trabajo; el 93% trabaja en la misma provincia en la que vive y ha encontrado este trabajo principalmente a través de amigos/as y conocidos/as (32%). Las autocandidaturas también juegan un papel importante en la inserción de estos/as titulados/as (17%).

La escasa utilización de idiomas en el trabajo es otra característica de esta titulación. Sólo el 15% utiliza euskera diariamente en el puesto de trabajo. Los idiomas extranjeros también tienen escasísima presencia; apenas utilizan inglés, francés o alemán.

A pesar de los grandes niveles de subocupación, el nivel de satisfacción es mayor de lo esperado, un 46%.

Los desempleados/as alegan como causas que les dificultan su acceso al empleo (algo o mucho), su diplomatura (37%), el desconocimiento de idiomas (74%), la falta de contactos personales (80%), el desconocimiento del mundo laboral (64%) y su condición de mujer (44%).

De la misma manera, el 30% de los/as desempleados/as se dedican únicamente a buscar empleo, mientras que el 60%, además de buscarlo, se forma.

En cuanto a los/as diplomados/as que siguen estudiando, hay que decir que el 62% realiza otra titulación universitaria, 2º ciclo o postgrado relacionados con la titulación.

Entre las sugerencias de orden formativo que nos han trasladado se pueden citar como más destacadas:

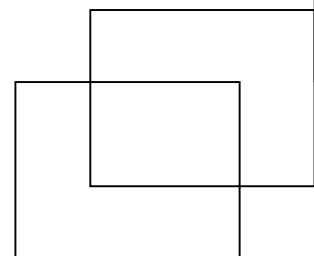
- Formación más práctica.
- Diplomatura se convierta en Licenciatura.
- Ampliación y fomento de la oferta informática.
- Adecuación universidad-empresa.
- Desconocimiento por parte del mundo empresarial.
- Realización de prácticas con remuneración.

La Diplomatura en Relaciones Laborales es una titulación que lleva asociada al género y al status una mayor o menor probabilidad de abordar un empleo encajado. Entre los hombres la prevalencia de empleos encajados es mayor que entre las mujeres. Esta prevalencia es también considerablemente mayor entre quienes pertenecen a un status alto, sobre todo si además son varones.

RELACIONES LABORALES ES UNA TITULACIÓN POCO COMPETITIVA, NO TANTO POR SUS NIVELES DE INSERCIÓN, SU TASA DE PARO DEL 11% ES INFERIOR AL QUE SOPORTAN EN LA CAPV LAS PERSONAS CON ESTUDIOS UNIVERSITARIOS (EL 12,3% EN EL 4º TRIM. DE 2.001 SEGÚN PRA), SINO POR LOS ELEVADOS NIVELES DE PRECARIZACIÓN QUE SE VEN OBLIGADOS/AS A ASUMIR.

² Este dato sólo ha podido ser contrastado respecto de los años 1999, 2000 y 2001. La encuesta relativa al año 1998 fue realizada por EGAILAN, por lo que se desconoce este extremo.

Agradecimientos



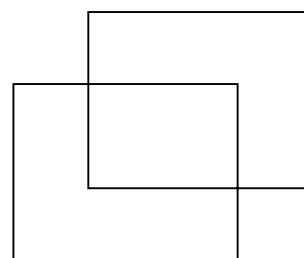
AGRADECIMIENTOS

Este trabajo ha sido realizado por Amaia Arrieta Azkue, diplomada en Relaciones Laborales y Técnica Superior en Prevención de Riesgos Laborales, bajo la supervisión de M^a Nieves Arrese Iriondo, Subdirectora de la E.U. de Relaciones Laborales de la UPV/EHU y Luis Belaustegi Ibarluzea, Subdirector de Relaciones Externas de la E.U. de Relaciones Laborales de la UPV/EHU y miembro del departamento de Sociología II.

Su desarrollo ha sido posible gracias a la subvención concedida por la Cátedra de Calidad del Campus de Bizkaia, en desarrollo de la Convocatoria para la Implantación de Medidas de Mejora en el Marco de las Actuaciones Recogidas en el Programa Organización del I Plan Universitario.

Queremos mostrar nuestro agradecimiento también a EGAILAN, Sociedad Pública de Promoción de la Formación y el Empleo. Este organismo ha puesto a nuestra disposición, tanto el modelo de encuesta que utilizaron para realizar el informe de los/as egresados/as de 1998, como la matriz de la base de datos necesarias para la introducción de los resultados de las encuestas. El informe relativo a 1998 (realizado por EGAILAN) también ha sido introducido en este trabajo.

Anexo I: Modelos de encuestas



ALUMNO/A:..... DIPLOM. EN CURSO:/.....

TELEFONO: casa movil..... REDUCIDA.....

Buenos días/tardes. La Escuela Universitaria de Relaciones laborales está interesada en conocer tu situación profesional y saber hasta que punto la preparación que has recibido se ajusta a los requerimientos del mercado de trabajo. Hace unos días te hemos enviado una carta solicitándote tu colaboración ¿serías tan amable de responder a unas preguntas sobre tu situación laboral?.

No quiere realizar la encuesta..... **DATOS PERSONALES Y ACADÉMICOS**

p.0.

p.1. ¿Cuál fue el motivo por el que elegiste esta carrera?. Seleccionar una respuesta.

1. por un claro componente vocacional (o le gustaba)
2. estuvo determinada por la nota de corte.....
3. tradición familiar
4. círculo de amistades
5. por sus mejores expectativas de acceso al empleo
6. para promocionarse en el trabajo que tenía.....
7. otros

p.2. ¿Durante la realización de los estudios universitarios, cual era tu situación?*(por trabajo se entiende tanto el remunerado como el no remunerado por ejemplo ayuda familiar y trabajos de colaboración)*

1. estudiante que no trabajaba.....
2. estudiante que trabajaba menos de 40 hr semanales
3. estudiante que trabajaba 40 hr. semanales

p.3. ¿Realizaste prácticas o tuviste una beca en empresas durante su estancia en la universidad?

1. si
2. no.....

p.4. ¿Durante la carrera realizaste alguna estancia en el extranjero?

1. si
2. Becas Erasmus, Sócrates, prácticas en empresa.....
3. estudio de idiomas
4. trabajo
5.
6. otros
7. no.....

p.5. ¿Cuál consideras que es tu nivel de conocimiento (hablado y escrito) de idiomas?

	Euskera	Inglés	Francés	Alemán	Otro/s (señalar)
Alto					
Medio alto					
Medio bajo					
Bajo					
No sabe					

VALORACIÓN DE LA UNIVERSIDAD

p.6. A continuación te solicitamos que valores tu grado de satisfacción respecto a la enseñanza recibida.

La respuesta no sabe/no contesta se dejará en blanco.

	Nada satisfecho	Poco	Algo	Muy satisfecho
1. capacidad pedagógica del profesorado.....	1	2	3	4
2. conocimientos del profesorado.....	1	2	3	4
3. accesibilidad del profesorado.....	1	2	3	4
4. enseñanza teórica recibida	1	2	3	4
5. enseñanza práctica recibida.....	1	2	3	4
6. política lingüística.....	1	2	3	4

p.7. ¿Qué valoración realizas de los servicios e instalaciones universitarias?

	Nada satisfecho	Poco	Algo	Muy satisfecho
1. accesos y transporte	1	2	3	4
2.				
3. salas de informática (nº, acceso, horarios)	1	2	3	4
4. bibliotecas y salas de estudio.....	1	2	3	4
5. cafetería y comedor	1	2	3	4

p.8. ¿El plan de estudios que has recibido y los conocimientos que demanda el mundo laboral?

1. están muy relacionados
2. están poco relacionados
3. no están nada relacionados

p.9. ¿Te hubiera gustado recibir en la universidad alguno de los contenidos y/o servicios que se menciona a continuación? *valorar todos los items.*

	SI	NO
1. una especialidad con mejores expectativas de inserción laboral	<input type="checkbox"/>	<input type="checkbox"/>
2. mayor información sobre los requerimientos del mercado laboral	<input type="checkbox"/>	<input type="checkbox"/>
3. mayor información sobre prácticas, becas, empresas etc.	<input type="checkbox"/>	<input type="checkbox"/>
4. asesoramiento en la búsqueda de empleo	<input type="checkbox"/>	<input type="checkbox"/>
5. asesoramiento para crear su propio trabajo	<input type="checkbox"/>	<input type="checkbox"/>
6. más formación continua de postgrado para profesionales en ejercicio (cursos, seminarios etc)	<input type="checkbox"/>	<input type="checkbox"/>

p.10. ¿Has realizado durante los pasados años formación de postgrado universitaria o de otro tipo? En caso afirmativo puede elegir más de una opción. La formación actual se recoge en la pregunta 14.

- 1. si
- 2.
- 3.
- 4. cursos especialización, postgrados, master.....
- 5. formación ocupacional (señalar curso)
-
- 6. otros: F.P., otra diplomatura o licenciatura (señalar)
-
- 7. no

p.11. Te ha servido tu capacitación en la Universidad para (valorar las dos opciones),

	Nada	Poco	Algo	Mucho
1. conseguir una preparación científico o humanística especializada	1	2	3	4
2. para encontrar un trabajo.....	1	2	3	4

TRAYECTORIA LABORAL. EXPERIENCIA

p.12. Tomando como punto de referencia la fecha de finalización de tu carrera vamos a hacer un repaso del itinerario profesional que has seguido: el tiempo que has estado en paro, trabajando o estudiando.

Se entiende por inactivos/as: labores del hogar, servicio militar, prestación sustitutoria, enfermedad e invalidez.

	1.998												1.999											
	E	F	M	A	M	J	J	A	S	O	N	D	E	F	M	A	M	J	J	A	S	O	N	D
Trabajo remunerado																								
Trabajo no remunerado																								
Prácticas																								
Paro																								
Inactivo																								
Estudios																								

	2.000												2.001											
	E	F	M	A	M	J	J	A	S	O	N	D	E	F	M	A	M	J	J	A	S	O	N	D
Trabajo remunerado																								
Trabajo no remunerado																								
Prácticas																								
Paro																								
Inactivo																								
Estudios																								

Los/as encuestados/as sin experiencia laboral pasan a la pregunta 14.

p. 13. ¿En qué empleo o empleos has trabajado durante estos últimos años? Ordenar cronológicamente del más antiguo al actual.

Valorar

EMPLEO	Relacionado				Cualificado			
	Nada	Poco	Algo	Mucho	Nada	Poco	Algo	Mucho
.....	1	2	3	4	1	2	3	4
.....	1	2	3	4	1	2	3	4
.....	1	2	3	4	1	2	3	4
.....	1	2	3	4	1	2	3	4
.....	1	2	3	4	1	2	3	4

TRABAJO ACTUAL	Relacionado				Cualificado			
	Nada	Poco	Algo	Mucho	Nada	Poco	Algo	Mucho
.....	1	2	3	4	1	2	3	4
.....								

SITUACIÓN LABORAL ACTUAL

p.14. ¿Cuál es tu situación actual?

- 1.trabajo remunerado por cuenta ajena.....
- 2.trabajo remunerado por cuenta propia
- 3.trabajo no remunerado
- 4.en paro buscando el primer empleo pasar a **pregunta 25**
- 5.en paro (ha trabajado antes) pasar a **pregunta 25**
- 6. en paro a la espera de incorporarse a un trabajo (oposiciones, fijo discontinuo etc.) pasar a **pregunta 29**
(identificar empleo)
- 7.sigue estudiando pasar a **pregunta 28**
- 8.s. militar o prestación social sustitutoria pasar a **pregunta 29**
- 9.labores del hogar..... pasar a **pregunta 29**
- 10.invalidez..... pasar a **pregunta 29**
- 11. becario/a..... pasar a **pregunta 29**

La categoría seleccionada debe ser aquella que defina mejor la relación con la actividad. Una persona parada (quiere trabajar y no encuentra empleo) que además estudia, se codifica en los items de paro: 14.4 ó 14.5. Un/a persona que prioriza la finalización de unos estudios (de postgrado u otra índole) sobre un puesto de trabajo es un/a estudiante.

p.15. ¿Cómo valoras tu trabajo actual?

- 1. muy satisfactorio.....
- 2. satisfactorio.....
- 3. poco satisfactorio.....
- 4. nada satisfactorio.....

p.16. ¿En qué rama de actividad trabajas?

.....

.....

p.17. ¿Qué tipo de contrato tienes?

- 1. contrato indefinido
- 2. autónomo.....
- 3. temporal.....
- 4. contrato en prácticas
- 5. sin contrato
- 6. otros.....

p. 18. ¿Para aceptar este trabajo tuviste que cambiar tu lugar de residencia habitual?

- 1. no
- 2. si a otra provincia dentro de la CAPV
- 3. si a otra zona dentro del Estado ¿dónde? *señalar la ciudad*.....
- 4. si a otro país de Europa.....
- 5. si a otro país fuera de Europa.....

p. 19. Por favor entre cuales de las siguientes cifras se encuentra tu retribución económica mensual (neto)

- 1. menos de 100.000 ptas
- 2. entre 100.000 y 149.000 ptas
- 3. entre 150.000 y 200.000 ptas
- 4. entre 201.000 y 250.000 ptas
- 5. entre 251.000 y 300.000 ptas
- 6. más de 300.000 ptas mensuales

p.20. ¿Cómo valoras tu trabajo actual?:

	Nada	Poco	Algo	Satisfecho/a Mucho
1. las posibilidades de promoción.....	1	2	3	4
2. las funciones que realizas (el trabajo en sí).....	1	2	3	4
3. el sueldo	1	2	3	4
4. el prestigio social	1	2	3	4
5. las relaciones interpersonales	1	2	3	4
6. la experiencia laboral.....	1	2	3	4
7. la calidad de vida (cercanía, horario, convenio).....	1	2	3	4

P.21. ¿Que titularidad tiene la empresa en la que trabajas?

- 1. pública
- 2. privada de ámbito nacional
- 3. privada multinacional
- 4. pública - privada
- 5. no sabe/no contesta

p.22. ¿Cuántos/as trabajadores/as tiene la empresa en la que trabajas?

- 1. menos de 10.....
- 2. entre 11 y 50
- 3. entre 51 y 500
- 4. más de 500 trabajadores.....

p.23. ¿Utilizas idiomas en tu trabajo?

	Euskera	Inglés	Francés	Alemán	Otro/s (señalar)
Diariamente					
Semanalmente					
Mensualmente					
Esporádicamente					
No utiliza					

p.24. ¿A través de que canal encontraste tu trabajo actual?

- 1. la familia
- 2. los amigos y conocidos.....
- 3. autocandidaturas
- 4. Langai, INEM
- 5. Empresas de trabajo temporal.....
- 6. El colegio profesional.....
- 7. opositó
- 8. prensa.....
- 9. la universidad.....
- 10. internet.....
- 11. otros

pasar a pregunta 29

p.25. ¿Cómo dificulta tu acceso al trabajo? Sólo para encuestados/as en situación de paro, ítems 14.4 y 14.5 en pregunta 14.
(Valorar todos los ítems).

	Nada	Poco	Algo	Mucho
1. tu diplomatura.....	1	2	3	4
2. el desconocimiento de idiomas	1	2	3	4
3 el expediente académico.....	1	2	3	4
4 la falta de contactos personales.....	1	2	3	4
5 las características personales (timidez, falta de iniciativa.....)	1	2	3	4
6 la falta de recursos económicos.....	1	2	3	4
7 el desconocimiento del mundo laboral	1	2	3	4
8 tu condición de mujer.....	1	2	3	4
.....				

p.26. ¿Estarías dispuesto/a a cambiar de domicilio y fijar tu residencia en otro lugar por motivos profesionales?.

- 1. no, nunca
- 2. si, con residencia en la CAPV.....
- 3. si, con residencia en el Estado
- 4. si, con residencia en Europa.....
- 5. si con residencia en cualquier lugar del extranjero
- 6. no sabe/no contesta

p.27. ¿A qué te dedicas mientras estás en paro? Seleccionar una categoría

- 1. sólo a buscar empleo
- 2. a buscar empleo y adquirir mayor preparación relacionada con tu titulación.
- 3. a buscar empleo y adquirir preparación en otras áreas diferentes a tu titulación
- 4. a buscar empleo y estudiar idiomas
- 5. a buscar empleo y estudiar informática.....
- 6. otros

pasar a pregunta 29.

p.28. ¿Qué estudios estás realizando? Sólo para respuesta afirmativa en categoría sigue estudiando, ítem 7 de la pregunta 14

- 1. especialización universitaria (post grado, 2º ciclo) relacionada con su titulación.....
- 2. especialización universitaria (post grado, 2º ciclo) no relacionada con su titulación.....
- 3. otra titulación universitaria.....
- 4. formación profesional (módulo superior).....
- 5. otra titulación no universitaria.....
- 5. idiomas.....
- 6. informática.....
- 7. gestión empresarial (autoempleo).....
- 8. otros

DATOS DEL ENTORNO FAMILIAR

p.29. ¿Por favor, cuál es el nivel de estudios de tus padres?

	Padre	Madre
1. sin estudios	<input type="checkbox"/>	<input type="checkbox"/>
2. estudios primarios	<input type="checkbox"/>	<input type="checkbox"/>
3. EGB. Bachiller elemental	<input type="checkbox"/>	<input type="checkbox"/>
4. formación profesional-maestría industrial	<input type="checkbox"/>	<input type="checkbox"/>
5. BUP-COU. Bachiller superior	<input type="checkbox"/>	<input type="checkbox"/>
6. diplomatura	<input type="checkbox"/>	<input type="checkbox"/>
7. licenciatura	<input type="checkbox"/>	<input type="checkbox"/>
8. no procede	<input type="checkbox"/>	<input type="checkbox"/>

p.30. ¿Qué situación laboral tenían tus padres cuando iniciaste tus estudios universitarios?

	Padre	Madre
1. trabajaba	<input type="checkbox"/>	<input type="checkbox"/>
2. parado/a	<input type="checkbox"/>	<input type="checkbox"/>
3. jubilado/a	<input type="checkbox"/>	<input type="checkbox"/>
4. rentista	<input type="checkbox"/>	<input type="checkbox"/>
5. fallecido/a	<input type="checkbox"/>	<input type="checkbox"/>
6. trabajaba en el hogar	<input type="checkbox"/>	<input type="checkbox"/>
7. no sabe/no contesta	<input type="checkbox"/>	<input type="checkbox"/>

p.31. ¿Cuál era su estrato profesional?

	Padre	Madre
1. empresario/a	<input type="checkbox"/>	<input type="checkbox"/>
2. autónomo/a	<input type="checkbox"/>	<input type="checkbox"/>
3. directivo/a mando	<input type="checkbox"/>	<input type="checkbox"/>
4. técnico/a-funcionario/a o cuadros medios o superiores	<input type="checkbox"/>	<input type="checkbox"/>
5. empleado/a cualificado/a	<input type="checkbox"/>	<input type="checkbox"/>
6. empleado/a sin cualificar	<input type="checkbox"/>	<input type="checkbox"/>
7. otros	<input type="checkbox"/>	<input type="checkbox"/>
8. no sabe/no contesta	<input type="checkbox"/>	<input type="checkbox"/>
9. no procede	<input type="checkbox"/>	<input type="checkbox"/>

Hay alguna sugerencia que quieras trasladar a la Escuela y que no haya sido abordada en este cuestionario

.....

.....

.....

MUCHAS GRACIAS POR SU COLABORACIÓN

DATOS A RECABAR EN LA FAMILIA CUANDO ES IMPOSIBLE LOCALIZAR AL EX/ALUMNO/A

O. Categorizar la no localización del/a destinatario/a

1. ¿Cuál es la situación actual del exalumno/a?

- 1 trabajo remunerado por cuenta ajena PASAR A PREGUNTA 2
- 2. trabajo remunerado por cuenta propia PASAR A PREGUNTA 3
- 3 trabajo no remunerado PASAR A PREGUNTA 3
- 4 en paro buscando el primer empleo **FIN**
- 5 en paro (ha trabajado antes) PASAR A PREGUNTA 4
- 6. en paro a la espera de incorporarse a un trabajo (oposiciones, fijo discontinuo etc.) PASAR A PREGUNTA 5
- 7. sigue estudiando PASAR A PREGUNTA 6
- 8. s. militar o prestación social sustitutoria **FIN**
- 9 labores del hogar **FIN**
- 10. invalidez **FIN**
- 11. becario/a PASAR A PREGUNTA 7

2. ¿Es un trabajo fijo o temporal?

- 1. fijo
- 2. temporal

3. ¿Qué trabajo realiza?

.....
 **FIN**

4. ¿En qué ha trabajado anteriormente?

.....
 **FIN**

5. ¿En qué tipo de trabajo?

.....
 **FIN**

6. ¿Qué estudia?

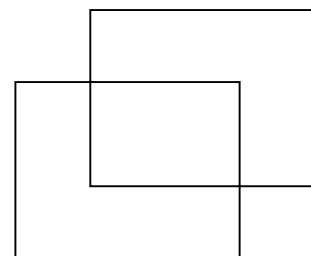
- 1. cursos doctorado y tesis doctoral
- 2. masters o cursos de especialización
- 3. formación profesional
- 4. gestión empresarial (formación para llevar su propio empleo)
- 5. informática
- 6. idiomas
- 7. otra titulación universitaria
- 8. otros **FIN**

7. ¿Qué tipo de beca?

.....

MUCHAS GRACIAS POR SU COLABORACIÓN

Anexo II: Clasificación nacional de ocupaciones 1994 CNO4





Clasificación Nacional de Ocupaciones CNO4

1110	Dirección general y presidencia ejecutiva en empresas de 10 o más asalariados
1121	Dirección de departamento de producción en explotaciones agrarias, de caza, forestales y pesqueras
1122	Dirección de departamento de producción en empresas industriales de 10 o más asalariados
1123	Dirección de departamento de producción en empresas de construcción de 10 o más asalariados
1124	Dirección de departamento de operaciones en empresas de comercio de 10 o más asalariados
1125	Dirección de departamento de operaciones en empresas de hostelería de 10 o más asalariados
1126	Dirección de departamento de operaciones en empresas de transporte, almacenamiento y comunicaciones de 10 o más asalariados
1127	Dirección de departamento de operaciones en empresas de intermediación y servicios a otras empresas de 10 o más asalariados
1128	Dirección de departamento de operaciones en empresas de servicios personales, de limpieza y similares de 10 o más asalariados
1129	Dirección de departamento de producción y operaciones de otras empresas no clasificadas anteriormente de 10 o más asalariados
1131	Dirección de departamentos de administración y finanzas
1132	Dirección de departamentos de relaciones laborales y de recursos humanos
1133	Dirección de departamentos de comercialización y ventas
1134	Dirección de departamentos de publicidad y relaciones públicas
1135	Dirección de departamentos de abastecimiento y distribución
1136	Dirección de departamentos de servicios informáticos
1137	Dirección de departamentos de investigación y desarrollo
1138	Dirección de departamentos de servicios médicos
1139	Dirección de otros departamentos especializados no mencionados anteriormente
1210	Gerencia de empresas de comercio al por mayor con menos de 10 asalariados
1220	Gerencia de empresas de comercio al por menor con menos de 10 asalariados
1311	Gerencia de hoteles con menos de 10 asalariados
1312	Gerencia de pensiones con menos de 10 asalariados
1319	Gerencia de otras empresas de hospedaje con menos de 10 asalariados
1320	Gerencia de empresas de restauración con menos de 10 asalariados
1401	Gerencia de explotaciones agrarias, de caza, de pesca y de silvicultura con menos de 10 asalariados
1402	Gerencia de empresas industriales con menos de 10 asalariados
1403	Gerencia de empresas de construcción con menos de 10 asalariados
1404	Gerencia de empresas de transporte, almacenamiento y comunicaciones con menos de 10 asalariados
1405	Gerencia de empresas de intermediación y servicios a otras empresas con menos de 10 asalariados
1406	Gerencia de empresas de servicios de cuidados personales, de limpieza y similares con menos de 10 asalariados
1409	Gerencia de otras empresas con menos de 10 asalariados, no incluidas anteriormente
1704	Gerencia de empresas de transporte, almacenamiento y comunicaciones, sin asalariados
2011	Físicos y astrónomos
2012	Meteorólogos
2013	Químicos
2014	Geólogos y geofísicos
2021	Matemáticos y actuarios
2022	Estadísticos
2031	Analistas de sistemas y asimilados
2039	Otros profesionales de nivel superior de informática
2040	Arquitectos, urbanistas e ingenieros planificadores de tráfico



2051	Ingenieros en construcción y obra civil
2052	Ingenieros en electricidad
2053	Ingenieros en electrónica y telecomunicaciones
2054	Ingenieros mecánicos
2055	Ingenieros químicos
2056	Ingenieros de minas
2057	Ingenieros de metalurgia
2058	Ingenieros geógrafos
2059	Otros ingenieros superiores (excepto agropecuarios)
2111	Biólogos, botánicos, zoólogos y asimilados
2112	Patólogos, farmacólogos y asimilados
2113	Agrónomos y asimilados
2121	Médicos
2122	Odontólogos
2130	Veterinarios
2140	Farmacéuticos
2190	Otros profesionales de nivel superior de la sanidad
2210	Profesores de universidades y otros centros de enseñanza superior
2220	Profesores de enseñanza secundaria
2231	Especialistas en métodos didácticos y pedagógicos
2232	Inspectores de enseñanza
2239	Otros diversos profesionales de la enseñanza
2311	Abogados
2312	Fiscales
2320	Jueces y magistrados
2391	Notarios
2392	Registradores
2393	Procuradores
2399	Otros diversos profesionales del derecho
2411	Profesionales de nivel superior en contabilidad
2412	Profesionales de nivel superior en recursos humanos
2413	Profesionales de nivel superior de la publicidad y de las relaciones públicas
2419	Otros profesionales de nivel superior en organización y administración de empresas
2420	Economistas
2431	Sociólogos, antropólogos y asimilados
2432	Filósofos, historiadores y profesionales en ciencias políticas
2433	Filólogos, intérpretes y traductores
2434	Psicólogos
2511	Escritores, periodistas y asimilados
2512	Escultores, pintores artistas y asimilados
2513	Compositores, músicos y cantantes
2514	Coreógrafos y bailarines
2515	Actores y directores de cine, radio, televisión y de teatro y asimilados
2521	Archiveros y conservadores de museos
2522	Bibliotecarios, documentalistas y asimilados
2611	Profesionales de Nivel Medio en Ciencias Físicas
2612	Profesionales de Nivel Medio en Meteorología
2613	Profesionales de Nivel Medio en Ciencias Químicas
2614	Profesionales de Nivel Medio en Ciencias Geológicas
2621	Profesionales de Nivel Medio en Ciencias Matemáticas
2622	Profesionales de Nivel Medio en Estadística y Asimilados
2631	Analistas de Aplicaciones y Programadores Informáticos de Nivel Medio
2639	Otros Profesionales de Nivel Medio de Informática
2640	Arquitectos Técnicos



2651	Ingenieros técnicos en construcción y obra civil
2652	Ingenieros técnicos en electricidad
2653	Ingenieros técnicos en electrónica y telecomunicaciones
2654	Ingenieros técnicos mecánicos
2655	Ingenieros técnicos químicos
2656	Ingenieros técnicos de minas y metalurgia
2657	Ingenieros técnicos en topografía
2659	Otros ingenieros técnicos (excepto en especialidades agrícolas y forestales)
2711	Profesionales de nivel medio en ciencias biológicas y asimilados
2712	Ingenieros técnicos en especialidades agrícolas y forestales
2720	Enfermeros
2811	Profesores de enseñanza primaria
2812	Profesores de enseñanza infantil
2820	Profesores de educación especial
2831	Maestros de taller de artes plásticas y diseño
2839	Otro profesorado técnico de formación profesional
2911	Diplomados y profesionales de nivel medio en contabilidad
2912	Graduados sociales y asimilados
2913	Técnicos de empresas y técnicos de actividades turísticas
2921	Ayudantes de archivo y de museo
2922	Ayudantes de biblioteca y asimilados
2931	Diplomados en educación social
2939	Agentes de igualdad de oportunidades para la mujer y otros diplomados en trabajo social
3010	Delineantes y diseñadores técnicos
3021	Técnicos de ciencias físicas y químicas
3022	Técnicos en ingeniería civil
3023	Técnicos en electricidad
3024	Técnicos en electrónica y telecomunicaciones
3025	Técnicos en mecánica
3026	Técnicos en química industrial
3027	Técnicos en metalurgia y minas
3029	Otros técnicos en ciencias físicas, químicas e ingenierías
3031	Programadores de aplicaciones informáticas y controladores de equipos informáticos
3032	Controladores de robots industriales
3041	Fotógrafos y operadores de equipos de grabación de imagen y sonido
3042	Operadores de equipos de radio y televisión y de telecomunicación
3043	Operadores de equipos de diagnóstico y tratamiento médico
3049	Otros operadores de equipos ópticos y electrónicos
3051	Oficiales maquinistas
3052	Capitanes y oficiales de puente
3061	Pilotos de aviación y profesionales asimilados
3062	Controladores de tráfico aéreo
3063	Técnicos en seguridad aeronáutica
3071	Técnicos en edificación, prevención e investigación de incendios
3072	Técnicos de seguridad en el trabajo
3073	Técnicos en el control de calidad
3111	Técnicos en ciencias biológicas
3112	Técnicos agrónomos, zootécnicos y forestales
3113	Asesores agrícolas y forestales
3121	Técnicos de laboratorio sanitario
3122	Ayudantes de Veterinaria
3123	Higienistas
3124	Ayudantes de odontología
3125	Ayudantes farmacéuticos



3129	Otros diversos técnicos en sanidad, incluidos los de medicina tradicional
3131	Profesionales de nivel medio en dietética y nutrición
3132	Ópticos y optometristas
3133	Fisioterapeutas
3134	Terapeutas Ocupacionales
3135	Logopedas
3136	Podólogos
3211	Técnicos en Educación Infantil
3212	Técnicos educadores de educación especial
3220	Instructores de vuelo, navegación y conducción de vehículos
3311	Intermediarios de cambio, bolsa y finanzas
3312	Agentes de seguros
3313	Agentes inmobiliarios
3314	Agentes de viaje
3315	Tasadores, Peritos y Subastadores
3316	Agentes de compras
3319	Otros profesionales de apoyo en operaciones financieras
3320	Representantes de comercio y técnicos de ventas
3411	Secretarios administrativos y asimilados
3412	Profesionales de apoyo de servicios jurídicos y servicios similares
3413	Tenedores de libros
3414	Profesionales de apoyo en servicios estadísticos, matemáticos y afines
3421	Agentes de aduanas y fronteras
3422	Profesionales de apoyo de las Administraciones Públicas de tributos
3511	Consignatarios
3512	Gestores de aduanas
3513	Agentes o intermediarios en la contratación de mano de obra (excepto representantes de espectáculos)
3519	Representantes de artistas, agentes de venta de espacios publicitarios y otros similares
3523	Detectives privados
3531	Educadores sociales
3532	Animadores comunitarios
3539	Promotores de igualdad de oportunidades para la mujer y otros profesionales de apoyo a la promoción social
3541	Decoradores y Diseñadores Artísticos
3542	Locutores de radio, televisión y otros presentadores
3543	Músicos, cantantes y bailarines de espectáculos en cabarets y similares
3544	Payasos, prestidigitadores, acróbatas y profesionales similares
3545	Deportistas y profesionales similares
3546	Profesionales de espectáculos taurinos
4011	Empleados de contabilidad y cálculo de nóminas y salarios
4012	Empleados de oficina de servicios estadísticos, financieros y bancarios
4021	Empleados de control de abastecimientos e inventario
4022	Empleados de oficina de servicios de producción
4023	Empleados de oficina de servicios de transportes
4101	Empleados de bibliotecas y archivos
4102	Empleados de servicios de correos (excepto empleados de ventanilla)
4103	Agentes de encuestas
4104	Codificadores de datos
4105	Correctores de imprenta y asimilados
4210	Taquígrafos y mecanógrafos
4220	Grabadores de datos
4300	Auxiliares administrativos sin tareas de atención al público no clasificados anteriormente
4400	Auxiliares Administrativos con tareas de atención al público, no clasificados anteriormente
4510	Empleados de información y recepcionistas en oficinas



4521	Empleados de agencias de viajes
4522	Recepcionistas en establecimientos distintos de oficinas
4523	Telefonistas
4601	Cajeros, taquilleros (excepto bancos y correos)
4602	Empleados de ventanilla de bancos y de correos
4603	Croupieres y otros empleados de salas de juego y apuestas
4604	Empleados de casas de empeño y de préstamos
4605	Cobradores de facturas, deudas y empleados asimilados
5010	Cocineros y otros preparadores de comidas
5020	Camareros, barmanes y asimilados
5030	Jefes de cocineros, de camareros y asimilados
5111	Auxiliares de enfermería hospitalaria
5112	Auxiliares de enfermería de atención primaria
5113	Asistentes domiciliarios
5121	Empleados para el cuidado de niños
5129	Otros empleados en el cuidado de personas y asimilados
5130	Peluqueros, especialistas en tratamiento de belleza y trabajadores asimilados
5141	Azafatas o camareros de avión y de barco
5142	Revisores, controladores de coches cama y cobradores de los transportes
5143	Guías y azafatas de tierra
5150	Mayordomos, ecónomos y asimilados
5191	Ayudas de cámara y asimilados
5192	Empleados de pompas fúnebres y embalsamadores
5199	Otros diversos trabajadores de servicios personales
5210	Guardias civiles
5221	Policías nacionales
5222	Policías autonómicos
5223	Policías Locales
5230	Bomberos
5240	Funcionario de prisiones
5250	Guardias jurados y personal de seguridad privado
5291	Bañista-socorrista
5299	Otros diversos trabajadores de los servicios de protección y seguridad
5310	Modelos de moda, arte y publicidad
5320	Encargado de sección dentro de un comercio y asimilados
5330	Dependientes y exhibidores en tiendas, almacenes, quioscos y mercados
6021	Trabajadores cualificados por cuenta ajena en actividades agrícolas, excepto de huertas, viveros y jardines
6022	Trabajadores cualificados por cuenta ajena en huertas, viveros y jardines
6121	Trabajadores cualificados por cuenta ajena en actividades ganaderas, incluidas las de animales de cía. y de piel valiosa
6122	Trabajadores cualificados por cuenta ajena en actividades avícolas
6129	Otros trabajadores cualificados por cuenta ajena en actividades ganaderas
6230	Trabajadores cualificados por cuenta ajena en actividades agropecuarias
6241	Taladores, trozadores y otros trabajadores forestales
6242	Carboneros de carbón vegetal y asimilados
6321	Trabajadores cualificados por cuenta ajena en la cría de especies acuáticas
6322	Pescadores por cuenta ajena de agua dulce y de aguas costeras
6323	Pescadores por cuenta ajena de altura
6324	Cazadores por cuenta ajena
7010	Encargados y jefes de equipo en obras estructurales de la construcción
7020	Jefes de taller y encargados de trabajadores de acabado de edificios
7030	Encargados de pintores, empapeladores y asimilados
7110	Albañiles y mamposteros
7120	Trabajadores en hormigón armado, enfoscadores, ferrallistas y asimilados



7130	Carpinteros (excepto carpinteros de estructuras metálicas)
7140	Otros trabajadores de las obras estructurales de construcción
7210	Revocadores, escayolistas y estuquistas
7220	Fontaneros e instaladores de tuberías
7230	Electricistas de construcción y asimilados
7240	Pintores, barnizadores, empapeladores y asimilados
7250	Personal de limpieza de fachadas de edificios y deshollinadores
7291	Techadores
7292	Parqueteros, soladores y asimilados
7293	Instaladores de material aislante térmico y de insonorización
7294	Cristaleros
7299	Otros trabajadores diversos de acabado de construcciones
7310	Jefes de taller y encargados de moldeadores, soldadores, montadores de estructuras metálicas y afines
7320	Jefes de taller de vehículos de motor
7331	Jefes de taller de máquinas agrícolas e industriales
7332	Jefes de taller de motores de avión
7340	Jefes de equipos de mecánicos y ajustadores de equipos eléctricos y electrónicos
7410	Encargados y capataces de la minería
7421	Mineros, canteros y asimilados
7422	Pegadores
7423	Tronzadores, labrantes y grabadores de piedra
7511	Moldeadores y macheros
7512	Soldadores y oxicortadores
7513	Chapistas y caldereros
7514	Montadores de estructuras metálicas
7515	Montadores y empalmadores de cables
7516	Buzos
7521	Herreros y forjadores
7522	Trabajadores de la fabricación de herramientas, mecánicos y ajustadores, modelistas, matriceros y asimilados
7523	Ajustadores operadores de máquinas-herramienta
7524	Pulidores de metales y afiladores de herramientas
7611	Mecánicos y ajustadores de vehículos de motor
7612	Mecánicos y ajustadores de motores de avión
7613	Mecánicos y ajustadores de maquinaria agrícola e industrial
7621	Mecánicos y reparadores de equipos eléctricos
7622	Ajustadores y reparadores de equipos electrónicos
7623	Instaladores y reparadores de equipos telefónicos y telegráficos
7624	Instaladores y reparadores de líneas eléctricas
7711	Relojeros y mecánicos de instrumentos de precisión
7712	Constructores y afinadores de instrumentos musicales
7713	Joyereros, orfebres y plateros
7721	Cajistas, monotipistas y asimilados
7722	Estereotipadores y galvanotipistas
7723	Grabadores de imprenta y trabajadores asimilados
7724	Trabajadores de los laboratorios fotográficos y asimilados
7725	Encuadernadores y asimilados
7726	Impresores de serigrafía y estampadores en plancha y en textiles
7731	Trabajadores de la cerámica, alfareros y asimilados
7732	Sopladores, modeladores, laminadores, cortadores y pulidores de vidrio
7733	Grabadores de vidrio
7734	Pintores decoradores en vidrio, cerámica y otros materiales
7741	Artesanos en madera y materiales similares
7742	Artesanos en tejidos, cueros y materiales similares



7801	Matarifes y trabajadores de las industrias cárnicas y del pescado
7802	Panaderos, pasteleros y confiteros
7803	Trabajadores del tratamiento de la leche y elaboración de productos lácteos; heladeros
7804	Trabajadores conserveros de frutas y verduras
7805	Catadores y clasificadores de alimentos y bebidas
7806	Preparadores y elaboradores del tabaco y sus productos
7911	Trabajadores del tratamiento de la madera y del corcho
7912	Ajustadores de máquinas de labrar madera
7913	Cesteros, bruceros y trabajadores asimilados
7920	Ebanistas y trabajadores asimilados
7931	Preparadores de fibra
7932	Tejedores con telares artesanos o de tejidos de punto y asimilados
7933	Sastres, modistos, sombrereros y corbateros
7934	Peleteros y trabajadores asimilados
7935	Patronistas y cortadores de tela, cuero y piel (excepto calzado, marroquinería y guantería de piel)
7936	Costureros a mano, bordadores y asimilados excepto calzado, marroquinería y guantería de piel)
7937	Tapiceros, colchoneros y asimilados
7941	Curtidores y preparadores de pieles
7942	Zapateros, marroquinos y guantería de piel
8010	Encargados en instalaciones mineras
8020	Encargados en instalaciones de procesamiento de metales
8030	Encargados de taller de vidriería, cerámica y asimilados
8040	Encargados de taller de madera y jefes de equipo en la fabricación de papel
8050	Jefes de equipo en instalaciones de tratamiento químico
8060	Jefes de equipo en instalaciones de producción de energía y asimilados
8070	Jefes de equipo de operadores de robots industriales
8111	Operadores en instalaciones mineras
8112	Operadores en instalaciones para la preparación de minerales y rocas
8113	Sondistas y trabajadores asimilados
8121	Operadores en hornos de minerales y en hornos de primera fusión de metales
8122	Operadores en hornos de segunda fusión, máquinas de colar y moldear metales; operadores de trenes de laminación
8123	Operadores en instalaciones de tratamiento térmico de metales
8124	Operadores de máquinas trefiladoras y estiradoras de metales
8131	Operadores de hornos de vidriería y cerámica y de máquinas similares
8139	Otros operadores en instalaciones para vidriería y cerámica
8141	Operadores de serrerías, de máquinas de contrachapado y en instalaciones conexas para el tratamiento de la madera
8142	Operadores en instalaciones para la fabricación de pasta de papel
8143	Operadores en instalaciones para la fabricación de papel y cartón
8151	Operadores de máquinas quebrantadoras, trituradoras y mezcladoras de sustancias químicas
8152	Operadores en instalaciones de tratamiento químico térmico
8153	Operadores de equipos de filtración y separación de sustancias químicas
8154	Operadores de equipos de destilación y reacción química (excepto tratamiento del petróleo y gas natural)
8155	Operadores de refinerías de petróleo y gas natural
8159	Otros operadores de instalaciones de tratamiento de productos químicos
8161	Operadores en instalaciones de producción de energía eléctrica
8162	Operadores de calderas y máquinas de vapor
8163	Operadores en instalaciones de incineración, de tratamiento de aguas y otros operadores en plantas similares
8170	Operadores de robots industriales
8210	Encargado de operadores de máquinas para trabajar metales
8220	Encargado de operadores de máquinas para fabricar productos químicos
8230	Encargado de operadores de máquinas para fabricar productos de caucho y de material plástico

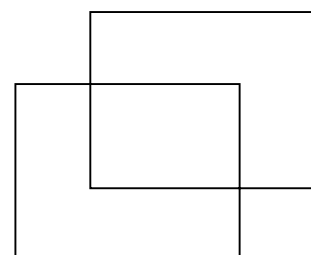


8240	Encargado de operadores de máquinas para fabricar productos de madera
8250	Jefes de taller de imprenta, encuadernación y fabricación de productos de papel
8260	Encargado de operadores de máquinas para fabricar productos textiles y artículos de piel y cuero
8270	Encargado de operadores de máquinas para elaborar productos alimenticios, bebidas y tabaco
8280	Encargado de montadores
8311	Operadores de máquinas-herramienta
8312	Operadores de maquinaria para fabricar productos derivados de minerales no metálicos
8321	Operadores de máquinas para fabricar productos farmacéuticos y cosméticos
8322	Operadores de máquinas para fabricar municiones y explosivos
8323	Operadores de máquinas pulidoras, galvanizadoras y recubridoras de metales
8324	Operadores de máquinas para fabricar accesorios fotográficos y cinematográficos
8329	Otros operadores de máquinas para fabricar productos químicos
8331	Operadores de máquinas para fabricar productos de caucho
8332	Operadores de máquinas para fabricar productos de materias plásticas
8340	Operadores de máquinas para fabricar productos de madera y corcho
8351	Operadores de máquinas para imprimir
8352	Operadores de máquinas para encuadernar
8353	Operadores de máquinas para fabricar productos de papel y cartón
8361	Operadores de máquinas de preparar fibras, hilar y devanar
8362	Operadores de telares y otras máquinas tejedoras
8363	Operadores de máquinas de coser y bordar
8364	Operadores de máquinas para blanquear, teñir, limpiar y tintar
8365	Operadores de máquinas para tratar pieles y cuero
8366	Operadores de máquinas para la fabricación del calzado, marroquinería y guantería de piel
8369	Otros operadores de máquinas para fabricar productos textiles y artículos de piel y cuero
8371	Operadores de máquinas para elaborar productos derivados de carne, pescado y marisco
8372	Operadores de máquinas para tratar la leche y elaborar productos lácteos y de heladería
8373	Operadores de máquinas para molturar cereales y especias
8374	Operadores de máquinas para elaborar productos de panadería, repostería, artículos de chocolate y productos a base de cereales
8375	Operadores de máquinas para elaborar productos derivados de frutas, verduras y frutos secos
8376	Operadores de máquinas para refinar y fabricar azúcar
8377	Operadores de máquinas para elaborar té, café y cacao
8378	Operadores de máquinas para elaborar bebidas alcohólicas y no alcohólicas, excepto jugos de frutas
8379	Operadores de máquinas para elaborar productos del tabaco
8411	Montadores de Maquinaria Mecánica
8412	Montadores de maquinaria eléctrica
8413	Montadores de equipos electrónicos
8414	Ensambladores de productos metálicos, de caucho y de plástico
8415	Montadores ensambladores de productos de madera y de materiales similares
8416	Montadores de productos de cartón, textiles y materiales afines
8417	Montadores ensambladores de productos mixtos
8490	Otros montadores y ensambladores
8511	Maquinistas de locomotoras
8512	Agentes de maniobras ferroviarias
8520	Encargado de operadores de maquinaria de movimiento de tierras y de materiales
8530	Operadores de maquinaria agrícola móvil
8541	Conductores de maquinaria de movimientos de tierras y equipos similares
8542	Operadores de grúas, camiones montacargas y de maquinaria similar de movimiento de materiales
8543	Operadores de carretillas elevadoras
8550	Marineros de cubierta de barco y asimilados
8610	Taxistas y conductores de automóviles y furgonetas
8620	Conductores de autobuses y tranvías



8630	Conductores de camiones
8640	Conductores de motocicletas y ciclomotores
9001	Vendedores ambulantes
9002	Vendedores a domicilio y por teléfono
9110	Empleados del hogar
9121	Personal de limpieza de oficinas, hoteles (camareras de piso) y otros establecimientos similares
9122	Lavanderos, planchadores, y asimilados
9211	Conserjes de edificios
9212	Limpiacristales, lavacoches y asimilados
9220	Vigilantes, guardianes y asimilados
9310	Limpiabotas y otros trabajadores de oficios callejeros
9320	Ordenanzas
9330	Mozos de Equipaje y asimilados
9340	Lectores de contadores (agua...) y recolectores de dinero de máquinas expendedoras
9351	Recogedores de Basura
9352	Barrenderos y Asimilados
9410	Peones Agrícolas
9420	Peones ganaderos
9430	Peones agropecuarios
9440	Peones forestales
9450	Peones de la pesca y de la caza
9500	Peones de la minería, canteras y otras industrias extractivas
9601	Peones de obras públicas y mantenimiento de carreteras, presas y construcciones similares
9602	Peones de la construcción de edificios
9700	Peones de industrias manufactureras
9800	Peones del transporte y descargadores

Anexo III: Clasificación nacional de actividades económicas CNAE93



Clasificación nacional de actividades económicas de 1.993 CNAE93

CNAE93	CNAE93_ESP	LETRA	CNAE_3dig	CNAE_2dig
01	AGRICULTURA, GANADERIA, CAZA Y ACTIVIDADES DE LOS SERVICIOS RELACIONADOS CON LAS MISMAS	A	01	01
011	Producción agrícola	A	011	01
0111	Cultivo de cereales y otros cultivos	A	011	01
01110	Cultivo de cereales y otros cultivos	A	011	01
01112	Cultivo de hortalizas, especialidades de horticultura y prods. de vivero	A	011	01
01121	Cultivo de hortalizas	A	011	01
01122	Cultivo de flores y plantas ornamentales	A	011	01
0113	Cultivo de frutas, frutos secos, especias y cultivos para bebidas	A	011	01
01131	Cultivo de la vid	A	011	01
01132	Cultivo de agrios	A	011	01
01133	Cultivo del olivo	A	011	01
01134	Cultivo de otras frutas, frutos secos, especias y cultivos para bebidas	A	011	01
012	Producción ganadera	A	012	01
0121	Expl. de ganado bovino y producción de leche cruda	A	012	01
01210	Expl. de ganado bovino y producción de leche cruda	A	012	01
0122	Expl. de ganado ovino, caprino y equino	A	012	01
01221	Expl. de ganado ovino y caprino	A	012	01
01222	Expl. de ganado equino	A	012	01
0123	Expl. de ganado porcino	A	012	01
01231	Expl. de ganado porcino intensivo	A	012	01
01232	Expl. de ganado porcino extensivo	A	012	01
0124	Avicultura	A	012	01
01240	Avicultura	A	012	01
0125	Otras explotaciones de ganado	A	012	01
01250	Otras explotaciones de ganado	A	012	01
013	Producción agraria combinada con la producción ganadera	A	013	01
0130	Producción agraria combinada con la producción ganadera	A	013	01
01300	Producción agraria combinada con la producción ganadera	A	013	01
014	Actos de servicios relacionados con la agricultura y ganadería, excepto actos veterinarios	A	014	01
0141	Actos de servicios relacionados con la agricultura	A	014	01
01410	Actos de servicios relacionados con la agricultura	A	014	01
0142	Actos de servicios relacionados con la ganadería, excepto actos veterinarios	A	014	01
01420	Actos de servicios relacionados con la ganadería, excepto actos veterinarios	A	014	01
015	Caza, captura de animales y repoblación cinegética, incluidas las actividades de los servicios relacionados con las mismas	A	015	01
0150	Caza, captura de animales y repoblación cinegética, incluidas las actividades de los servicios relacionados con las mismas	A	015	01
01501	Caza y captura de animales	A	015	01
01502	Repoblación cinegética	A	015	01
01503	Actos de los servicios relacionados con la caza	A	015	01
02	SELVICULTURA, EXPLOTACION FORESTAL Y ACTIVIDADES DE LOS SERVICIOS RELACIONADOS CON LAS MISMAS	A	02	02
020	Selvicultura, explotación forestal y actos de los servicios relacionados con las mismas	A	020	02
0201	Selvicultura y explotación forestal	A	020	02
02011	Selvicultura	A	020	02
02012	Explotación forestal	A	020	02
0202	Actos de los servicios relacionados con la selvicultura y explotación forestal	A	020	02
02020	Actos de los servicios relacionados con la selvicultura y explotación forestal	A	020	02



05	PESCA, ACUICULTURA Y ACTIVIDADES DE LOS SERVICIOS RELACIONADOS CON LAS MISMAS	B	05	05
050	Pesca, acuicultura y acts. de los servs. rels. con las mismas	B	050	05
0501	Pesca	B	050	05
05010	Pesca	B	050	05
0502	Acuicultura	B	050	05
05021	Acuicultura de aguas continentales	B	050	05
05022	Acuicultura de aguas marinas	B	050	05
10	EXTRACCION Y AGLOMERACION DE ANTRACITA, HULLA, LIGNITO Y TURBA	CA	10	10
101	Ext. y aglomeración de antracita y hulla	CA	101	10
1010	Ext. y aglomeración de antracita y hulla	CA	101	10
10101	Ext. y aglomeración de antracita	CA	101	10
10102	Ext. y aglomeración de hulla	CA	101	10
10103	Ext. y aglomeración de hulla subituminosa	CA	101	10
102	Ext. y aglomeración de lignito pardo	CA	102	10
1020	Ext. y aglomeración de lignito pardo	CA	102	10
10200	Ext. y aglomeración de lignito pardo	CA	102	10
103	Ext. y aglomeración de turba	CA	103	10
1030	Ext. y aglomeración de turba	CA	103	10
10300	Ext. y aglomeración de turba	CA	103	10
11	EXT. CRUDOS DE PETROLEO Y GAS NATURAL;ACTS. DE LOS SERVS. RELS. CON LAS EXPLS. PETROLIFERAS Y DE GAS EXCP. ACTS. DE PROSP.	CA	11	11
111	Ext. de crudos de petróleo y gas natural	CA	111	11
1110	Ext. de crudos de petróleo y gas natural	CA	111	11
11100	Ext. de crudos de petróleo y gas natural	CA	111	11
112	Acts. de los servs. rels. con las expls. petrolíferas y de gas, excp. acts. de prosp.	CA	112	11
1120	Acts. de los servs. rels. con las expls. petrolíferas y de gas, excp. acts. de prosp.	CA	112	11
11200	Acts. de los servs. rels. con las expls. petrolíferas y de gas, excp. acts. de prosp.	CA	112	11
12	EXTRACCION DE MINERALES DE URANIO Y TORIO	CA	12	12
120	Ext. de minerales de uranio y torio	CA	120	12
1200	Ext. de minerales de uranio y torio	CA	120	12
12000	Ext. de minerales de uranio y torio	CA	120	12
13	EXTRACCION DE MINERALES METALICOS	CB	13	13
131	Ext. de minerales de hierro	CB	131	13
1310	Ext. de minerales de hierro	CB	131	13
13100	Ext. de minerales de hierro	CB	131	13
132	Ext. de minerales metálicos no férricos, excp. minerales de uranio y torio	CB	132	13
1320	Ext. de minerales metálicos no férricos, excp. minerales de uranio y torio	CB	132	13
13201	Ext. de cobre, plomo y cinc	CB	132	13
13202	Ext. de metales preciosos	CB	132	13
13203	Ext. de otros minerales metálicos no férricos	CB	132	13
14	EXTRACCION DE MINERALES NO METALICOS NI ENERGETICOS	CB	14	14
141	Ext. de piedra	CB	141	14
1411	Ext. de piedra para la const.	CB	141	14
14111	Ext. de mármol	CB	141	14
14112	Ext. de granito	CB	141	14
14113	Ext. de otros tipos de piedra	CB	141	14
1412	Ext. de piedra caliza, yeso y creta	CB	141	14
14121	Ext. de yeso	CB	141	14
14122	Ext. de creta	CB	141	14
14123	Ext. de otras piedras	CB	141	14
1413	Ext. de pizarras	CB	141	14
14130	Ext. de pizarras	CB	141	14



142	Ext. de arenas y arcillas	CB	142	14
1421	Ext. de gravas y arenas	CB	142	14
14210	Ext. de gravas y arenas	CB	142	14
1422	Ext. de arcilla y caolín	CB	142	14
14221	Ext. de caolín	CB	142	14
14222	Ext. de arcilla	CB	142	14
143	Ext. de minerales para abonos y prods. químicos	CB	143	14
1430	Ext. de minerales para abonos y prods. químicos	CB	143	14
14301	Ext. de fosfatos y nitratos	CB	143	14
14302	Ext. de sales potásicas	CB	143	14
14303	Ext. de piritas y azufre	CB	143	14
14304	Ext. de fluorita	CB	143	14
14305	Ext. de otros minerales no metálicos	CB	143	14
144	Produc. de sal	CB	144	14
1440	Produc. de sal	CB	144	14
14401	Ext. de sal marina	CB	144	14
14402	Ext. de sal manantial y sal gema	CB	144	14
145	Ext. de otros minerales no metálicos ni energéticos	CB	145	14
1450	Ext. de otros minerales no metálicos ni energéticos	CB	145	14
14501	Ext. de feldspatos	CB	145	14
14502	Ext. de otros minerales	CB	145	14
15	INDUSTRIA DE PRODUCTOS ALIMENTICIOS Y BEBIDAS	DA	15	15
151	Ind. cárnica	DA	151	15
1511	Sacrificio de ganado y conservación de carne	DA	151	15
15110	Sacrificio de ganado y conservación de carne	DA	151	15
1512	Sacrificio y conservación de volatería	DA	151	15
15120	Sacrificio y conservación de volatería	DA	151	15
1513	Fabr. de prods. cárnicos	DA	151	15
15130	Fabr. de prods. cárnicos	DA	151	15
152	Elab. y conservación de pescados y prods. a base de pescado	DA	152	15
1520	Elab. y conservación de pescados y prods. a base de pescado	DA	152	15
15201	Elab. de prods. congelados o refrigerados de pescados y otros prods. marinos	DA	152	15
15202	Fabr. de conservas de pescado	DA	152	15
15203	Elab. de prods. de la pesca ahumados	DA	152	15
153	Prep. y conservación de frutas y hortalizas	DA	153	15
1531	Prep. y conservación de patatas	DA	153	15
15310	Prep. y conservación de patatas	DA	153	15
1532	Fabr. de jugos de frutas y hortalizas	DA	153	15
15321	Fabr. de jugo de uva	DA	153	15
15322	Fabr. de otros jugos de frutas y hortalizas	DA	153	15
1533	Fabr. de conservas de frutas y hortalizas	DA	153	15
15331	Prep. de hortalizas congeladas	DA	153	15
15332	Prep. y conservación de hortalizas no congeladas	DA	153	15
15333	Prep. y conservación de aceitunas	DA	153	15
15334	Fabr. de conservas de frutas	DA	153	15
154	Fabr. de grasas y aceites (vegetales y animales)	DA	154	15
1541	Fabr. de aceites y grasas sin refinar	DA	154	15
15411	Obtención de aceite de oliva sin refinar	DA	154	15
15412	Obtención de otras grasas y aceites vegetales sin refinar	DA	154	15
15413	Obtención de otras grasas y aceites animales no comestibles	DA	154	15
1542	Fabr. de aceites y grasas refinadas	DA	154	15



15420	Fabr. de aceites y grasas refinadas	DA	154	15
1543	Fabr. de margarina y grasas comestibles similares	DA	154	15
15430	Fabr. de margarina y grasas comestibles similares	DA	154	15
155	Inds. lácteas	DA	155	15
1551	Fabr. de prods. lácteos	DA	155	15
15511	Prep. de leche, fabr. de mantequilla y otros prods. lácteos	DA	155	15
15512	Fabr. de quesos	DA	155	15
1552	Elab. de helados	DA	155	15
15520	Elab. de helados	DA	155	15
156	Fabr. de prods. de molinería, almidones y prods. amiláceos	DA	156	15
1561	Fabr. de prods. de molinería	DA	156	15
15611	Molituración de trigo	DA	156	15
15612	Molituración de otros granos	DA	156	15
15613	Fabr. de otros prods. de molinería	DA	156	15
1562	Fabr. de almidones y prods. amiláceos	DA	156	15
15620	Fabr. de almidones y prods. amiláceos	DA	156	15
157	Fabr. de prods. para la alimentación animal	DA	157	15
1571	Fabr. de prods. para la alimentación de animales de granja	DA	157	15
15710	Fabr. de prods. para la alimentación de animales de granja	DA	157	15
1572	Fabr. de prods. para la alimentación de animales de compañía	DA	157	15
15720	Fabr. de prods. para la alimentación de animales de compañía	DA	157	15
158	Fabr. de otros prods. alimenticios	DA	158	15
1581	Fabr. de pan y prods. de panadería y pastelería frescos	DA	158	15
15811	Fabr. de pan y otros prods. de panadería frescos	DA	158	15
15812	Fabr. de prods. de pastelería	DA	158	15
1582	Fabr. de galletas y de prods. de panadería y pastelería de larga duración	DA	158	15
15821	Fabr. de galletas	DA	158	15
15822	Fabr. de prods. de panadería y pastelería de larga duración	DA	158	15
1583	Ind. del azúcar	DA	158	15
15830	Ind. del azúcar	DA	158	15
1584	Ind. del cacao, chocolate y confitería	DA	158	15
15841	Fabr. de cacao y chocolate	DA	158	15
15842	Fabr. de prods. de confitería	DA	158	15
1585	Fabr. de pastas alimenticias	DA	158	15
15850	Fabr. de pastas alimenticias	DA	158	15
1586	Elab. de café, té e infusiones	DA	158	15
15860	Elab. de café, té e infusiones	DA	158	15
1587	Elab. de especias, salsas y condimentos	DA	158	15
15870	Elab. de especias, salsas y condimentos	DA	158	15
1588	Elab. de preparados para la alimentación infantil y preparados dietéticos	DA	158	15
15881	Elab. de preparados para la alimentación infantil	DA	158	15
15882	Elab. de otros preparados dietéticos.	DA	158	15
1589	Elab. de otros prods. alimenticios	DA	158	15
15890	Elab. de otros prods. alimenticios	DA	158	15
159	Elab. de bebidas	DA	159	15
1591	Destilación de bebidas alcohólicas	DA	159	15
15911	Obtención de aguardientes naturales	DA	159	15
15912	Obtención de otras bebidas alcohólicas destiladas	DA	159	15
1592	Destilación de alcohol etílico procedente de fermentación	DA	159	15
15920	Destilación de alcohol etílico procedente de fermentación	DA	159	15
1593	Elab. de vinos	DA	159	15



15931	Elab. de cavas y vinos espumosos naturales	DA	159	15
15932	Elab. y crianza de vinos	DA	159	15
1594	Elab. de sidra y otras bebidas fermentadas a partir de frutas	DA	159	15
15940	Elab. de sidra y otras bebidas fermentadas a partir de frutas	DA	159	15
1595	Elab. de otras bebidas no destiladas, procedentes de fermentación	DA	159	15
15950	Elab. de otras bebidas no destiladas, procedentes de fermentación	DA	159	15
1596	Fabr. de cerveza	DA	159	15
15960	Fabr. de cerveza	DA	159	15
1597	Fabr. de malta	DA	159	15
15970	Fabr. de malta	DA	159	15
1598	Produc. de aguas minerales y bebidas analcohólicas	DA	159	15
15981	Envasado de agua mineral natural, de manantial y potable preparada	DA	159	15
15982	Produc. de bebidas refrescantes sin alcohol	DA	159	15
16	INDUSTRIA DEL TABACO	DA	16	16
160	Ind. del tabaco	DA	160	16
1600	Ind. del tabaco	DA	160	16
16000	Ind. del tabaco	DA	160	16
17	INDUSTRIA TEXTIL	DB	17	17
171	Prep. e hilado de fibras textiles	DB	171	17
1711	Prep. e hilado de fibras de algodón y sus mezclas	DB	171	17
17110	Prep. e hilado de fibras de algodón y sus mezclas	DB	171	17
1712	Prep. e hilado de fibras de lana cardada y sus mezclas	DB	171	17
17120	Prep. e hilado de fibras de lana cardada y sus mezclas	DB	171	17
1713	Prep. e hilado de fibras de lana peinada y sus mezclas	DB	171	17
17130	Prep. e hilado de fibras de lana peinada y sus mezclas	DB	171	17
1714	Prep. e hilado de fibras de lino y sus mezclas	DB	171	17
17140	Prep. e hilado de fibras de lino y sus mezclas	DB	171	17
1715	Torcido y prep. de la seda; torcido y textura de filamentos sintéticos y artificiales	DB	171	17
17150	Torcido y prep. de la seda; torcido y textura de filamentos sintéticos y artificiales	DB	171	17
1716	Fabr. de hilo de coser	DB	171	17
17160	Fabr. de hilo de coser	DB	171	17
1717	Prep. e hilado de otras fibras textiles	DB	171	17
17170	Prep. e hilado de otras fibras textiles	DB	171	17
172	Fabr. de tejidos textiles	DB	172	17
1721	Fabr. de tejidos de algodón y sus mezclas	DB	172	17
17210	Fabr. de tejidos de algodón y sus mezclas	DB	172	17
1722	Fabr. de tejidos de lana cardada y sus mezclas	DB	172	17
17220	Fabr. de tejidos de lana cardada y sus mezclas	DB	172	17
1723	Fabr. de tejidos de lana peinada y sus mezclas	DB	172	17
17230	Fabr. de tejidos de lana peinada y sus mezclas	DB	172	17
1724	Fabr. de tejidos de seda	DB	172	17
17240	Fabr. de tejidos de seda	DB	172	17
1725	Fabr. de otros tejidos textiles	DB	172	17
17250	Fabr. de otros tejidos textiles	DB	172	17
173	Acabado de textiles	DB	173	17
1730	Acabado de textiles	DB	173	17
17301	Tañido de textiles	DB	173	17
17302	Estampación de textiles	DB	173	17
17303	Otros acabados de textiles	DB	173	17
174	Fabr. de otros arts. confeccionados con textiles, excp. prendas de vestir	DB	174	17
1740	Fabr. de otros arts. confeccionados con textiles, excp. prendas de vestir	DB	174	17



17400	Fabr. de otros arts. confeccionados con textiles, excp. prendas de vestir	DB	174	17
175	Otras inds. textiles	DB	175	17
1751	Fabr. de alfombras y moquetas	DB	175	17
17510	Fabr. de alfombras y moquetas	DB	175	17
1752	Fabr. de cuerdas, cordeles, bramantes y redes	DB	175	17
17520	Fabr. de cuerdas, cordeles, bramantes y redes	DB	175	17
1753	Fabr. de telas no tejidas y arts. confeccionados con éstas, excp. prendas de vestir	DB	175	17
17530	Fabr. de telas no tejidas y arts. confeccionados con éstas, excp. prendas de vestir	DB	175	17
1754	Fabr. de otros arts. textiles	DB	175	17
17541	Fabr. de tejidos estrechos	DB	175	17
17542	Fabr. de tejidos impregnados, endurecidos o recubiertos en materias plásticas	DB	175	17
17543	Fabr. de otros arts. textiles	DB	175	17
176	Fabr. de tejidos de punto	DB	176	17
1760	Fabr. de tejidos de punto	DB	176	17
17600	Fabr. de tejidos de punto	DB	176	17
177	Fabr. de arts. en tejidos de punto	DB	177	17
1771	Fabr. de calcetería	DB	177	17
17710	Fabr. de calcetería	DB	177	17
1772	Fabr. de otros arts. en tejidos de punto	DB	177	17
17720	Fabr. de otros arts. en tejidos de punto	DB	177	17
18	INDUSTRIA DE LA CONFECCION Y DE LA PELETERIA	DC	18	18
181	Conf. de prendas de cuero	DC	181	18
1810	Conf. de prendas de cuero	DC	181	18
18100	Conf. de prendas de cuero	DC	181	18
182	Conf. de prendas de vestir en textiles y accesorios	DC	182	18
1821	Conf. de ropa de trabajo	DC	182	18
18210	Conf. de ropa de trabajo	DC	182	18
1822	Conf. de otras prendas exteriores	DC	182	18
18221	Conf. indl.	DC	182	18
18222	Conf. a medida	DC	182	18
1823	Conf. de ropa interior	DC	182	18
18231	Conf. de ropa interior masculina	DC	182	18
18232	Conf. de lencería femenina	DC	182	18
1824	Conf. de otras prendas de vestir y accesorios	DC	182	18
18241	Conf. de ropa para bebé y primera infancia	DC	182	18
18242	Conf. de ropa deportiva	DC	182	18
18243	Conf. de otras prendas de vestir y accesorios	DC	182	18
183	Prep. y teñido de pieles de peletería; fabr. de arts. de peletería	DC	183	18
1830	Prep. y teñido de pieles de peletería; fabr. de arts. de peletería	DC	183	18
18301	Prep., curtido y teñido de pieles de peletería	DC	183	18
18302	Fabr. de arts. de peletería	DC	183	18
19	PREP., CURTIDO Y ACABADO DEL CUERO;FABR. DE ARTS. DE MARROQUINERIA Y VIAJE; ARTS. DE GUARNICIONERIA, TALABARTERIA Y ZAPATERI	DC	19	19
191	Prep., curtido y acabado del cuero	DC	191	19
1910	Prep., curtido y acabado del cuero	DC	191	19
19100	Prep., curtido y acabado del cuero	DC	191	19
192	Fabr. de arts. de marroquinería y viaje, arts. de guarnicionería y talabartería	DC	192	19
1920	Fabr. de arts. de marroquinería y viaje, arts. de guarnicionería y talabartería	DC	192	19
19201	Fabr. de arts. de marroquinería y viaje	DC	192	19
19202	Fabr. de otros arts. de piel	DC	192	19
193	Fabr. de calzado	DC	193	19



1930	Fabr. de calzado	DC	193	19
19300	Fabr. de calzado	DC	193	19
20	INDUSTRIA DE LA MADERA Y DEL CORCHO, EXCEPTO MUEBLES; CESTERIA Y ESPARTERIA	DD	20	20
201	Aserrado y cepillado de la madera ; prep. incl. de la madera	DD	201	20
2010	Aserrado y cepillado de la madera ; prep. incl. de la madera	DD	201	20
20101	Aserrado y cepillado de la madera	DD	201	20
20102	Prep. incl. de la madera	DD	201	20
202	Fabr. de chapas, tableros contrachapados, alistonados, de partículas aglomeradas, de fibras y otros tableros y paneles	DD	202	20
2020	Fabr. de chapas, tableros contrachapados, alistonados, de partículas aglomeradas, de fibras y otros tableros y paneles	DD	202	20
20200	Fabr. de chapas, tableros contrachapados, alistonados, de partículas aglomeradas, de fibras y otros tableros y paneles	DD	202	20
203	Fabr. de estructuras de madera y piezas de carpintería y ebanistería para la const.	DD	203	20
2030	Fabr. de estructuras de madera y piezas de carpintería y ebanistería para la const.	DD	203	20
20301	Fabr. de piezas de carpintería y ebanistería para la const.	DD	203	20
20302	Fabr. de estructuras de madera	DD	203	20
204	Fabr. de envases y embalajes de madera	DD	204	20
2040	Fabr. de envases y embalajes de madera	DD	204	20
20400	Fabr. de envases y embalajes de madera	DD	204	20
205	Fabr. de otros prods. de madera. Fabr. de prods. de corcho, cestería y espartería	DD	205	20
2051	Fabr. de otros prods. de madera	DD	205	20
20510	Fabr. de otros prods. de madera	DD	205	20
2052	Fabr. de prods. de corcho, cestería y espartería	DD	205	20
20521	Tratamiento del corcho bruto y fabr. de prods. de corcho	DD	205	20
20522	Fabr. de arts. de cestería y espartería	DD	205	20
21	INDUSTRIA DEL PAPEL	DE	21	21
211	Fabr. de pasta papelera, papel y cartón	DE	211	21
2111	Fabr. de pasta papelera	DE	211	21
21111	Fabr. de pasta papelera a partir de fibra virgen	DE	211	21
21112	Fabr. de pasta papelera a partir de fibra regenerada	DE	211	21
2112	Fabr. de papel y cartón	DE	211	21
21120	Fabr. de papel y cartón	DE	211	21
212	Fabr. de arts. de papel y de cartón	DE	212	21
2121	Fabr. de papel y cartón ondulados; fabr. de envases y embalajes de papel y cartón	DE	212	21
21210	Fabr. de papel y cartón ondulados; fabr. de envases y embalajes de papel y cartón	DE	212	21
2122	Fabr. de arts. de papel y cartón para uso doméstico y sanitario	DE	212	21
21220	Fabr. de arts. de papel y cartón para uso doméstico y sanitario	DE	212	21
2123	Fabr. de arts. de papelería	DE	212	21
21230	Fabr. de arts. de papelería	DE	212	21
2124	Fabr. de papeles pintados	DE	212	21
21240	Fabr. de papeles pintados	DE	212	21
2125	Fabr. de otros arts. de papel y cartón	DE	212	21
21250	Fabr. de otros arts. de papel y cartón	DE	212	21
22	EDICION, ARTES GRAFICAS Y REPRODUCCION DE SOPORTES GRABADOS	DE	22	22
221	Edición	DE	221	22
2211	Edición de libros	DE	221	22
22110	Edición de libros	DE	221	22
2212	Edición de periódicos	DE	221	22
22120	Edición de periódicos	DE	221	22
2213	Edición de revistas	DE	221	22
22130	Edición de revistas	DE	221	22
2214	Edición de soportes de sonido grabado	DE	221	22



22140	Edición de soportes de sonido grabado	DE	221	22
2215	Otras acts. de edición	DE	221	22
22150	Otras acts. de edición	DE	221	22
222	Artes gráficas y acts. de los servs. rels. con las mismas	DE	222	22
2221	Impresión de periódicos	DE	222	22
22210	Impresión de periódicos	DE	222	22
2222	Otras acts. de impresión	DE	222	22
22220	Otras acts. de impresión	DE	222	22
2223	Encuadernación y acabado	DE	222	22
22230	Encuadernación y acabado	DE	222	22
2224	Composición y fotograbado	DE	222	22
22240	Composición y fotograbado	DE	222	22
2225	Otras acts. gráficas	DE	222	22
22250	Otras acts. gráficas	DE	222	22
223	Reproducción de soportes grabados	DE	223	22
2231	Reproducción de soportes de sonido grabado	DE	223	22
22310	Reproducción de soportes de sonido grabado	DE	223	22
2232	Reproducción de soportes de vídeo grabado	DE	223	22
22320	Reproducción de soportes de vídeo grabado	DE	223	22
2233	Reproducción de soportes de informática grabados	DE	223	22
22330	Reproducción de soportes de informática grabados	DE	223	22
23	COQUERIAS, REFINO DE PETROLEO Y TRATAMIENTO DE COMBUSTIBLES NUCLEARES	DF	23	23
231	Coquerías	DF	231	23
2310	Coquerías	DF	231	23
23100	Coquerías	DF	231	23
232	Refino de petróleo	DF	232	23
2320	Refino de petróleo	DF	232	23
23200	Refino de petróleo	DF	232	23
233	Tratamiento de combustibles nucleares y residuos radiactivos	DF	233	23
2330	Tratamiento de combustibles nucleares y residuos radiactivos	DF	233	23
23301	Produc. de combustibles nucleares e isótopos radiactivos	DF	233	23
23302	Procesado de combustibles nucleares y gestión de residuos radiactivos	DF	233	23
24	INDUSTRIA QUIMICA	DG	24	24
241	Fabr. de prods. químicos básicos	DG	241	24
2411	Fabr. de gases indls.	DG	241	24
24110	Fabr. de gases indls.	DG	241	24
2412	Fabr. de colorantes y pigmentos	DG	241	24
24120	Fabr. de colorantes y pigmentos	DG	241	24
2413	Fabr. de prods. básicos de química inorgánica	DG	241	24
24130	Fabr. de prods. básicos de química inorgánica	DG	241	24
2414	Fabr. de prods. básicos de química orgánica	DG	241	24
24141	Fabr. de prods. químicos orgánicos de origen petroquímico	DG	241	24
24142	Fabr. de otros prods. básicos de química orgánica	DG	241	24
2415	Fabr. de abonos y compuestos nitrogenados fertilizantes	DG	241	24
24150	Fabr. de abonos y compuestos nitrogenados fertilizantes	DG	241	24
2416	Fabr. de primeras materias plásticas	DG	241	24
24160	Fabr. de primeras materias plásticas	DG	241	24
2417	Fabr. de caucho sintético en forma primaria	DG	241	24
24170	Fabr. de caucho sintético en forma primaria	DG	241	24
242	Fabr. de pesticidas y otros prods. agroquímicos	DG	242	24
2420	Fabr. de pesticidas y otros prods. agroquímicos	DG	242	24



24200	Fabr. de pesticidas y otros prods. agroquímicos	DG	242	24
243	Fabr. de pinturas, barnices y revestimientos similares; tintas de imprenta y masillas	DG	243	24
2430	Fabr. de pinturas, barnices y revestimientos similares; tintas de imprenta y masillas	DG	243	24
24301	Fabr. de pinturas, barnices y revestimientos similares	DG	243	24
24302	Fabr. de tintas de imprenta	DG	243	24
244	Fabr. de prods. farmacéuticos	DG	244	24
2441	Fabr. de prods. farmacéuticos de base	DG	244	24
24410	Fabr. de prods. farmacéuticos de base	DG	244	24
2442	Fabr. de preparaciones farmacéuticas y otros prods. farmacéuticos de uso medicinal	DG	244	24
24421	Fabr. de especialidades farmacéuticas	DG	244	24
24422	Fabr. de otros prods. de farmacia	DG	244	24
245	Fabr. de jabones, detergentes y otros arts. de limpieza y abrillantamiento. Fabr. de perfumes y prods. de belleza e higiene	DG	245	24
2451	Fabr. de jabones, detergentes y otros arts. de limpieza y abrillantamiento	DG	245	24
24510	Fabr. de jabones, detergentes y otros arts. de limpieza y abrillantamiento	DG	245	24
2452	Fabr. de perfumes y prods. de belleza e higiene	DG	245	24
24520	Fabr. de perfumes y prods. de belleza e higiene	DG	245	24
246	Fabr. de otros prods. químicos	DG	246	24
2461	Fabr. de explosivos y arts. pirotécnicos	DG	246	24
24611	Fabr. de explosivos	DG	246	24
24612	Fabr. de arts. pirotécnicos	DG	246	24
2462	Fabr. de colas y gelatinas	DG	246	24
24620	Fabr. de colas y gelatinas	DG	246	24
2463	Fabr. de aceites esenciales	DG	246	24
24630	Fabr. de aceites esenciales	DG	246	24
2464	Fabr. de material fotográfico virgen y preparados químicos para fotografía	DG	246	24
24640	Fabr. de material fotográfico virgen y preparados químicos para fotografía	DG	246	24
2465	Fabr. de soportes vírgenes para grabación	DG	246	24
24650	Fabr. de soportes vírgenes para grabación	DG	246	24
2466	Fabr. de otros prods. químicos	DG	246	24
24661	Tratamiento de aceites y grasas para usos indls.	DG	246	24
24662	Fabr. de otros prods. químicos	DG	246	24
247	Fabr. de fibras artificiales y sintéticas	DG	247	24
2470	Fabr. de fibras artificiales y sintéticas	DG	247	24
24700	Fabr. de fibras artificiales y sintéticas	DG	247	24
25	FABRICACION DE PRODUCTOS DE CAUCHO Y MATERIAS PLASTICAS	DH	25	25
251	Fabr. de prods. de caucho	DH	251	25
2511	Fabr. de neumáticos y cámaras de caucho	DH	251	25
25110	Fabr. de neumáticos y cámaras de caucho	DH	251	25
2512	Reconstrucción y recauchutado de neumáticos	DH	251	25
25120	Reconstrucción y recauchutado de neumáticos	DH	251	25
2513	Fabr. de otros prods. de caucho	DH	251	25
25130	Fabr. de otros prods. de caucho	DH	251	25
252	Fabr. de prods. de materias plásticas	DH	252	25
2521	Fabr. de placas, hojas, tubos y perfiles de materias plásticas	DH	252	25
25210	Fabr. de placas, hojas, tubos y perfiles de materias plásticas	DH	252	25
2522	Fabr. de envases y embalajes de materias plásticas	DH	252	25
25220	Fabr. de envases y embalajes de materias plásticas	DH	252	25
2523	Fabr. de prods. de materias plásticas para la const.	DH	252	25
25230	Fabr. de prods. de materias plásticas para la const.	DH	252	25
2524	Fabr. de otros prods. de materias plásticas	DH	252	25
25241	Fabr. de prods. diversos en materias plásticas	DH	252	25



25242	Fabr. de piezas técnicas en materias plásticas	DH	252	25
26	FABRICACION DE OTROS PRODUCTOS MINERALES NO METALICOS	DI	26	26
261	Fabr. de vidrio y prods. de vidrio	DI	261	26
2611	Fabr. de vidrio plano	DI	261	26
26110	Fabr. de vidrio plano	DI	261	26
2612	Manipulado y transformación de vidrio plano	DI	261	26
26120	Manipulado y transformación de vidrio plano	DI	261	26
2613	Fabr. de vidrio hueco	DI	261	26
26130	Fabr. de vidrio hueco	DI	261	26
2614	Fabr. de fibra de vidrio	DI	261	26
26140	Fabr. de fibra de vidrio	DI	261	26
2615	Fabr. y manipulado de otro vidrio (incluido el vidrio técnico)	DI	261	26
26150	Fabr. y manipulado de otro vidrio (incluido el vidrio técnico)	DI	261	26
262	Fabr. de prods. cerámicos no refractarios excp. los destinados a la const.; fabr. de prods. cerámicos refractarios	DI	262	26
2621	Fabr. de arts. cerámicos de uso doméstico y ornamental	DI	262	26
26210	Fabr. de arts. cerámicos de uso doméstico y ornamental	DI	262	26
2622	Fabr. de aparatos sanitarios cerámicos	DI	262	26
26220	Fabr. de aparatos sanitarios cerámicos	DI	262	26
2623	Fabr. de aisladores y piezas aislantes de material cerámico	DI	262	26
26230	Fabr. de aisladores y piezas aislantes de material cerámico	DI	262	26
2624	Fabr. de otros prods. cerámicos de uso técnico	DI	262	26
26240	Fabr. de otros prods. cerámicos de uso técnico	DI	262	26
2625	Fabr. de otros prods. cerámicos	DI	262	26
26250	Fabr. de otros prods. cerámicos	DI	262	26
2626	Fabr. de prods. cerámicos refractarios	DI	262	26
26260	Fabr. de prods. cerámicos refractarios	DI	262	26
263	Fabr. de azulejos y baldosas de cerámica	DI	263	26
2630	Fabr. de azulejos y baldosas de cerámica	DI	263	26
26300	Fabr. de azulejos y baldosas de cerámica	DI	263	26
264	Fabr. de ladrillos, tejas y prods. de tierras cocidas para la const.	DI	264	26
2640	Fabr. de ladrillos, tejas y prods. de tierras cocidas para la const.	DI	264	26
26400	Fabr. de ladrillos, tejas y prods. de tierras cocidas para la const.	DI	264	26
265	Fabr. de cemento, cal y yeso	DI	265	26
2651	Fabr. de cemento	DI	265	26
26510	Fabr. de cemento	DI	265	26
2652	Fabr. de cal	DI	265	26
26520	Fabr. de cal	DI	265	26
2653	Fabr. de yeso	DI	265	26
26530	Fabr. de yeso	DI	265	26
266	Fabr. de elementos de hormigón, yeso y cemento	DI	266	26
2661	Fabr. de elementos de hormigón para la const.	DI	266	26
26610	Fabr. de elementos de hormigón para la const.	DI	266	26
2662	Fabr. de elementos de yeso para la const.	DI	266	26
26620	Fabr. de elementos de yeso para la const.	DI	266	26
2663	Fabr. de hormigón fresco	DI	266	26
26630	Fabr. de hormigón fresco	DI	266	26
2664	Fabr. de mortero	DI	266	26
26640	Fabr. de mortero	DI	266	26
2665	Fabr. de fibrocemento	DI	266	26



26650	Fabr. de fibrocemento	DI	266	26
2666	Fabr. de otros prods. de hormigón, yeso y cemento	DI	266	26
26660	Fabr. de otros prods. de hormigón, yeso y cemento	DI	266	26
267	Ind. de la piedra	DI	267	26
2670	Ind. de la piedra	DI	267	26
26701	Corte, tallado y acabado de la piedra	DI	267	26
26702	Fabr. de piedras artificiales con ligantes sintéticos	DI	267	26
268	Fabr. de prods. minerales no metálicos diversos	DI	268	26
2681	Fabr. de prods. abrasivos	DI	268	26
26810	Fabr. de prods. abrasivos	DI	268	26
2682	Fabr. de otros prods. minerales no metálicos	DI	268	26
26820	Fabr. de otros prods. minerales no metálicos	DI	268	26
27	METALURGIA	DJ	27	27
271	Fabr. de prods. básicos de hierro, acero y ferroaleaciones (CECA)*	DJ	271	27
2710	Fabr. de prods. básicos de hierro, acero y ferroaleaciones (CECA)*	DJ	271	27
27100	Fabr. de prods. básicos de hierro, acero y ferroaleaciones (CECA)*	DJ	271	27
272	Fabr. de tubos	DJ	272	27
2721	Fabr. de tubos de hierro	DJ	272	27
27211	Produc. de tubos de hierro	DJ	272	27
27212	Produc. de accesorios de tubos de hierro	DJ	272	27
2722	Fabr. de tubos de acero	DJ	272	27
27221	Produc. de tubos de acero	DJ	272	27
27222	Produc. de accesorios de tubos de acero	DJ	272	27
273	Otras acts. de la transformación del hierro y del acero y produc. de ferroaleaciones no CECA *	DJ	273	27
2731	Estirado en frío	DJ	273	27
27310	Estirado en frío	DJ	273	27
2732	Laminación en frío	DJ	273	27
27320	Laminación en frío	DJ	273	27
2733	Produc. de perfiles en frío por conformación con plegado	DJ	273	27
27330	Produc. de perfiles en frío por conformación con plegado	DJ	273	27
2734	Trefilado en frío	DJ	273	27
27340	Trefilado en frío	DJ	273	27
2735	Produc. de ferroaleaciones no CECA (*) y otros procs. de transformación del hierro y del acero	DJ	273	27
27351	Ferroaleaciones no CECA (*)	DJ	273	27
27352	Otros procs. de la transformación del hierro y del acero	DJ	273	27
274	Produc. y primera transformación de metales preciosos y de otros metales no féreos	DJ	274	27
2741	Produc. y primera transformación de metales preciosos	DJ	274	27
27410	Produc. y primera transformación de metales preciosos	DJ	274	27
2742	Produc. y primera transformación de aluminio	DJ	274	27
27420	Produc. y primera transformación de aluminio	DJ	274	27
2743	Produc. y primera transformación de plomo, zinc y estaño	DJ	274	27
27431	Produc. y primera transformación de plomo	DJ	274	27
27432	Produc. y primera transformación de zinc	DJ	274	27
27433	Produc. y primera transformación de estaño	DJ	274	27
2744	Produc. y primera transformación de cobre	DJ	274	27
27440	Produc. y primera transformación de cobre	DJ	274	27
2745	Produc. y primera transformación de otros metales no féreos	DJ	274	27
27450	Produc. y primera transformación de otros metales no féreos	DJ	274	27
275	Fundición de metales	DJ	275	27
2751	Fundición de hierro	DJ	275	27
27510	Fundición de hierro	DJ	275	27



2752	Fundición de acero	DJ	275	27
27520	Fundición de acero	DJ	275	27
2753	Fundición de metales ligeros	DJ	275	27
27530	Fundición de metales ligeros	DJ	275	27
2754	Fundición de otros metales no férreos	DJ	275	27
27540	Fundición de otros metales no férreos	DJ	275	27
28	FABRICACION DE PRODUCTOS METALICOS, EXCEPTO MAQUINARIA Y EQUIPO	DJ	28	28
281	Fabr. de elementos metálicos para la const.	DJ	281	28
2811	Fabr. de estructuras metálicas y sus partes	DJ	281	28
28110	Fabr. de estructuras metálicas y sus partes	DJ	281	28
2812	Fabr. de carpintería metálica	DJ	281	28
28120	Fabr. de carpintería metálica	DJ	281	28
282	Fabr. de cisternas, grandes depósitos y contenedores de metal; fabr. de radiadores y calderas para calefacción central	DJ	282	28
2821	Fabr. de cisternas, grandes depósitos y contenedores de metal	DJ	282	28
28210	Fabr. de cisternas, grandes depósitos y contenedores de metal	DJ	282	28
2822	Fabr. de radiadores y calderas para calefacción central	DJ	282	28
28220	Fabr. de radiadores y calderas para calefacción central	DJ	282	28
283	Fabr. de generadores de vapor	DJ	283	28
2830	Fabr. de generadores de vapor	DJ	283	28
28300	Fabr. de generadores de vapor	DJ	283	28
284	Forja, estampación y embutición de metales; metalurgia de polvos	DJ	284	28
2840	Forja, estampación y embutición de metales; metalurgia de polvos	DJ	284	28
28401	Forja y estampación de metales	DJ	284	28
28402	Troquelado y embutición de metales	DJ	284	28
28403	Metalurgia de polvos	DJ	284	28
285	Tratamiento y revestimiento de metales. Ingeniería mecánica general por cuenta de terceros	DJ	285	28
2851	Tratamiento y revestimiento de metales	DJ	285	28
28510	Tratamiento y revestimiento de metales	DJ	285	28
2852	Ingeniería mecánica general por cuenta de terceros	DJ	285	28
28520	Ingeniería mecánica general por cuenta de terceros	DJ	285	28
286	Fabr. de arts. de cuchillería y cubertería, herramientas y ferretería	DJ	286	28
2861	Fabr. de arts. de cuchillería y cubertería	DJ	286	28
28610	Fabr. de arts. de cuchillería y cubertería	DJ	286	28
2862	Fabr. de herramientas y de útiles intercambiables para máquinas herramienta	DJ	286	28
28621	Fabr. de herramientas manuales	DJ	286	28
28622	Fabr. de herramientas mecánicas	DJ	286	28
2863	Fabr. de cerraduras y herrajes	DJ	286	28
28630	Fabr. de cerraduras y herrajes	DJ	286	28
287	Fabr. de prods. metálicos diversos, expc. muebles	DJ	287	28
2871	Fabr. de bidones y toneles de hierro o acero	DJ	287	28
28710	Fabr. de bidones y toneles de hierro o acero	DJ	287	28
2872	Fabr. de envases y embalajes ligeros, en metal	DJ	287	28
28720	Fabr. de envases y embalajes ligeros, en metal	DJ	287	28
2873	Fabr. de prods. de alambre	DJ	287	28
28730	Fabr. de prods. de alambre	DJ	287	28
2874	Fabr. de pernos, tornillos, cadenas y muelles	DJ	287	28
28740	Fabr. de pernos, tornillos, cadenas y muelles	DJ	287	28
2875	Fabr. de otros prods. metálicos	DJ	287	28
28751	Fabr. de arts. metálicos de menaje doméstico	DJ	287	28
28752	Fabr. de cajas fuertes y puertas de seguridad	DJ	287	28



28753	Fabr. de otros prods. metálicos diversos	DJ	287	28
29	INDUSTRIA DE LA CONSTRUCCION DE MAQUINARIA Y EQUIPO MECANICO	DK	29	29
291	Fabr. de máquinas, equipo y material mecánico	DK	291	29
2911	Fabr. de motores y turbinas, excp. los destinados a aeronaves, vehículos automóviles y ciclomotores	DK	291	29
29110	Fabr. de motores y turbinas, excp. los destinados a aeronaves, vehículos automóviles y ciclomotores	DK	291	29
2912	Fabr. de bombas, compresores y sistemas hidráulicos	DK	291	29
29121	Fabr. de bombas	DK	291	29
29122	Fabr. de compresores	DK	291	29
29123	Fabr. de transmisiones hidráulicas y neumáticas	DK	291	29
2913	Fabr. de válvulas y grifería	DK	291	29
29130	Fabr. de válvulas y grifería	DK	291	29
2914	Fabr. de cojinetes, engranajes y órganos mecánicos de transmisión	DK	291	29
29141	Fabr. de rodamientos	DK	291	29
29142	Fabr. de órganos mecánicos de transmisión	DK	291	29
292	Fabr. de otra maquinaria, equipo y material mecánico de uso general	DK	292	29
2921	Fabr. de hornos y quemadores	DK	292	29
29210	Fabr. de hornos y quemadores	DK	292	29
2922	Fabr. de maquinaria de elevación y manipulación	DK	292	29
29221	Fabr. de ascensores, montacargas, escaleras mecánicas y similares	DK	292	29
29222	Fabr. de otro material de elevación y manipulación	DK	292	29
2923	Fabr. de maquinaria de ventilación y refrigeración no doméstica	DK	292	29
29230	Fabr. de maquinaria de ventilación y refrigeración no doméstica	DK	292	29
2924	Fabr. de otra maquinaria de uso general	DK	292	29
29241	Fabr. de maquinaria y equipo de embalaje y acondicionamiento	DK	292	29
29242	Fabr. de material para pesar	DK	292	29
29243	Fabr. de otra maquinaria de uso general para la ind.	DK	292	29
293	Fabr. de maquinaria agraria	DK	293	29
2931	Fabr. de tractores agrícolas	DK	293	29
29310	Fabr. de tractores agrícolas	DK	293	29
2932	Fabr. de otra maquinaria agraria	DK	293	29
29321	Produc. de otra maquinaria agraria	DK	293	29
29322	Repar. de maquinaria y material agrario	DK	293	29
294	Fabr. de máquinas-herramienta	DK	294	29
2940	Fabr. de máquinas-herramienta	DK	294	29
29401	Fabr. de máquinas-herramienta para trabajar los metales	DK	294	29
29402	Fabr. de máquinas-herramienta para trabajar la madera	DK	294	29
29403	Fabr. de otras máquinas-herramienta	DK	294	29
295	Fabr. de maquinaria diversa para usos específicos	DK	295	29
2951	Fabr. de maquinaria para la ind. metalúrgica	DK	295	29
29510	Fabr. de maquinaria para la ind. metalúrgica	DK	295	29
2952	Fabr. de maquinaria para las inds. extractivas y de la const.	DK	295	29
29520	Fabr. de maquinaria para las inds. extractivas y de la const.	DK	295	29
2953	Fabr. de maquinaria para la ind. de la alimentación, bebidas y tabaco	DK	295	29
29530	Fabr. de maquinaria para la ind. de la alimentación, bebidas y tabaco	DK	295	29
2954	Fabr. de maquinaria para la ind. textil, de la conf. y del cuero	DK	295	29
29541	Fabr. de maquinaria para la ind. textil y de la conf.	DK	295	29
29542	Fabr. de maquinaria de lavado y limpieza en seco	DK	295	29
29543	Fabr. de maquinaria para la ind. del cuero y del calzado	DK	295	29
2955	Fabr. de maquinaria para la ind. del papel y del cartón	DK	295	29
29550	Fabr. de maquinaria para la ind. del papel y del cartón	DK	295	29
2956	Fabr. de otra maquinaria para usos específicos	DK	295	29



29561	Fabr. de maquinaria y equipo para artes gráficas	DK	295	29
29562	Fabr. de máquinas para trabajar el caucho y materias plásticas	DK	295	29
29563	Fabr. de moldes	DK	295	29
29564	Fabr. de otra maquinaria para usos específicos	DK	295	29
296	Fabr. de armas y municiones	DK	296	29
2960	Fabr. de armas y municiones	DK	296	29
29601	Fabr. de armamento pesado	DK	296	29
29602	Fabr. de armas ligeras	DK	296	29
297	Fabr. de aparatos domésticos	DK	297	29
2971	Fabr. de aparatos electrodomésticos	DK	297	29
29710	Fabr. de aparatos electrodomésticos	DK	297	29
2972	Fabr. de aparatos domésticos no eléctricos	DK	297	29
29720	Fabr. de aparatos domésticos no eléctricos	DK	297	29
30	FABRICACION DE MAQUINAS DE OFICINA Y EQUIPOS INFORMATICOS	DL	30	30
300	Fabr. de máquinas de oficina y equipos informáticos	DL	300	30
3001	Fabr. de maquinas de oficina	DL	300	30
30010	Fabr. de maquinas de oficina	DL	300	30
3002	Fabr. de ordenadores y otro equipo informático	DL	300	30
30020	Fabr. de ordenadores y otro equipo informático	DL	300	30
31	FABRICACION DE MAQUINARIA Y MATERIAL ELECTRICO	DL	31	31
311	Fabr. de motores eléctricos, transformadores y generadores	DL	311	31
3110	Fabr. de motores eléctricos, transformadores y generadores	DL	311	31
31100	Fabr. de motores eléctricos, transformadores y generadores	DL	311	31
312	Fabr. de aparatos de distr. y control eléctricos	DL	312	31
3120	Fabr. de aparatos de distr. y control eléctricos	DL	312	31
31200	Fabr. de aparatos de distr. y control eléctricos	DL	312	31
313	Fabr. de hilos y cables eléctricos aislados	DL	313	31
3130	Fabr. de hilos y cables eléctricos aislados	DL	313	31
31300	Fabr. de hilos y cables eléctricos aislados	DL	313	31
314	Fabr. de acumuladores y pilas eléctricas	DL	314	31
3140	Fabr. de acumuladores y pilas eléctricas	DL	314	31
31400	Fabr. de acumuladores y pilas eléctricas	DL	314	31
315	Fabr. de lámparas eléctricas y aparatos de iluminación	DL	315	31
3150	Fabr. de lámparas eléctricas y aparatos de iluminación	DL	315	31
31501	Fabr. de lámparas y tubos eléctricos	DL	315	31
31502	Fabr. de aparatos de iluminación	DL	315	31
316	Fabr. de otro equipo eléctrico	DL	316	31
3161	Fabr. de material y equipo eléctrico para motores y vehículos	DL	316	31
31611	Fabr. de aparatos y dispositivos eléctricos para motores de combustión interna	DL	316	31
31612	Fabr. de aparatos eléctricos de iluminación y señalización para material de transp.	DL	316	31
3162	Fabr. de otro equipo y material eléctrico	DL	316	31
31620	Fabr. de otro equipo y material eléctrico	DL	316	31
32	FABRICACION DE MATERIAL ELECTRONICO; FABRICACION DE EQUIPO Y APARATOS DE RADIO, TELEVISION Y COMUNICACIONES	DL	32	32
321	Fabr. de válvulas, tubos y otros componentes electrónicos	DL	321	32
3210	Fabr. de válvulas, tubos y otros componentes electrónicos	DL	321	32
32100	Fabr. de válvulas, tubos y otros componentes electrónicos	DL	321	32
322	Fabr. de transmisores de radiodifusión y televisión y de aparatos para la radiotelefonía y radiotelegrafía con hilos	DL	322	32
3220	Fabr. de transmisores de radiodifusión y televisión y de aparatos para la radiotelefonía y radiotelegrafía con hilos	DL	322	32
32201	Fabr. de equipos de emisión de radio y televisión	DL	322	32
32202	Fabr. de aparatos para la radiotelefonía y radiotelegrafía con hilos	DL	322	32



323	Fabr. de aparatos de recepción, grabación y reproducción de sonido e imagen	DL	323	32
3230	Fabr. de aparatos de recepción, grabación y reproducción de sonido e imagen	DL	323	32
32300	Fabr. de aparatos de recepción, grabación y reproducción de sonido e imagen	DL	323	32
33	FABRICACION DE EQUIPO E INSTRUMENTOS MEDICO-QUIRURGICOS, DE PRECISION, OPTICA Y RELOJERIA	DL	33	33
331	Fabr. de equipo e instrs. medico quirúrgicos y de aparatos ortopédicos	DL	331	33
3310	Fabr. de equipo e instrs. medico quirúrgicos y de aparatos ortopédicos	DL	331	33
33100	Fabr. de equipo e instrs. medico quirúrgicos y de aparatos ortopédicos	DL	331	33
332	Fabr. instrs. y aparatos de medida,verificación,control,navegación y otros fines,excp. equipos de control para procs. indls.	DL	332	33
3320	Fabr. instrs. y aparatos de medida,verificación,control,navegación y otros fines,excp. equipos de control para procs. indls.	DL	332	33
33200	Fabr. instrs. y aparatos de medida,verificación,control,navegación y otros fines,excp. equipos de control para procs. indls.	DL	332	33
333	Fabr. de equipo de control de procs. indl.	DL	333	33
3330	Fabr. de equipo de control de procs. indl.	DL	333	33
33300	Fabr. de equipo de control de procs. indl.	DL	333	33
334	Fabr. de instrs. de óptica y de equipo fotográfico	DL	334	33
3340	Fabr. de instrs. de óptica y de equipo fotográfico	DL	334	33
33401	Fabr. de lentes correctoras de la visión	DL	334	33
33402	Fabr. de instrs. fotográficos y ópticos	DL	334	33
335	Fabr. de relojes	DL	335	33
3350	Fabr. de relojes	DL	335	33
33500	Fabr. de relojes	DL	335	33
34	FABRICACION DE VEHICULOS DE MOTOR, REMOLQUES Y SEMIRREMOLQUES	DM	34	34
341	Fabr. de vehículos de motor	DM	341	34
3410	Fabr. de vehículos de motor	DM	341	34
34100	Fabr. de vehículos de motor	DM	341	34
342	Fabr. de carrocerías para vehículos de motor, de remolques y semirremolques	DM	342	34
3420	Fabr. de carrocerías para vehículos de motor, de remolques y semirremolques	DM	342	34
34200	Fabr. de carrocerías para vehículos de motor, de remolques y semirremolques	DM	342	34
343	Fabr. de partes, piezas y accesorios no eléctricos para vehículos de motor y sus motores	DM	343	34
3430	Fabr. de partes, piezas y accesorios no eléctricos para vehículos de motor y sus motores	DM	343	34
34300	Fabr. de partes, piezas y accesorios no eléctricos para vehículos de motor y sus motores	DM	343	34
35	FABRICACION DE OTRO MATERIAL DE TRANSPORTE	DM	35	35
351	Const. y repar. naval	DM	351	35
3511	Const. y repar. de barcos (excp. recreo y deporte)	DM	351	35
35111	Const. y repar. de barcos	DM	351	35
35112	Desguace naval	DM	351	35
3512	Const. y repar. de embarcaciones de recreo y deporte	DM	351	35
35120	Const. y repar. de embarcaciones de recreo y deporte	DM	351	35
352	Fabr. de material ferroviario	DM	352	35
3520	Fabr. de material ferroviario	DM	352	35
35200	Fabr. de material ferroviario	DM	352	35
353	Const. aeronáutica y espacial	DM	353	35
3530	Const. aeronáutica y espacial	DM	353	35
35300	Const. aeronáutica y espacial	DM	353	35
354	Fabr. de motocicletas y bicicletas	DM	354	35
3541	Fabr. de motocicletas	DM	354	35
35410	Fabr. de motocicletas	DM	354	35
3542	Fabr. de bicicletas	DM	354	35
35420	Fabr. de bicicletas	DM	354	35



3543	Fabr. de vehículos para inválidos	DM	354	35
35430	Fabr. de vehículos para inválidos	DM	354	35
355	Fabr. de otro material de transp.	DM	355	35
3550	Fabr. de otro material de transp.	DM	355	35
35500	Fabr. de otro material de transp.	DM	355	35
36	FABRICACION DE MUEBLES; OTRAS INDUSTRIAS MANUFACTURERAS	DN	36	36
361	Fabr. de muebles	DN	361	36
3611	Fabr. de sillas y otros asientos	DN	361	36
36110	Fabr. de sillas y otros asientos	DN	361	36
3612	Fabr. de muebles de oficina y estabs. comerciales	DN	361	36
36120	Fabr. de muebles de oficina y estabs. comerciales	DN	361	36
3613	Fabr. de muebles de cocina y baño	DN	361	36
36130	Fabr. de muebles de cocina y baño	DN	361	36
3614	Fabr. de otros muebles	DN	361	36
36141	Fabr. de muebles domésticos	DN	361	36
36142	Fabr. de muebles de jardín	DN	361	36
36143	Fabr. de otros muebles diversos	DN	361	36
36144	Acts. relacionadas con la fabr. de muebles	DN	361	36
3615	Fabr. de colchones	DN	361	36
36150	Fabr. de colchones	DN	361	36
362	Fabr. de arts. de joyería, orfebrería, platería y arts. similares	DN	362	36
3621	Fabr. de monedas y medallas	DN	362	36
36210	Fabr. de monedas y medallas	DN	362	36
3622	Fabr. de arts. de joyería, orfebrería y platería	DN	362	36
36221	Fabr. de arts. de joyería	DN	362	36
36222	Fabr. de arts. de orfebrería y platería	DN	362	36
363	Fabr. de instrs. musicales	DN	363	36
3630	Fabr. de instrs. musicales	DN	363	36
36300	Fabr. de instrs. musicales	DN	363	36
364	Fabr. de arts. de deporte	DN	364	36
3640	Fabr. de arts. de deporte	DN	364	36
36400	Fabr. de arts. de deporte	DN	364	36
365	Fabr. de juegos y juguetes	DN	365	36
3650	Fabr. de juegos y juguetes	DN	365	36
36500	Fabr. de juegos y juguetes	DN	365	36
366	Otras inds. manufactureras diversas	DN	366	36
3661	Fabr. de bisutería	DN	366	36
36610	Fabr. de bisutería	DN	366	36
3662	Fabr. de escobas, brochas y cepillos	DN	366	36
36620	Fabr. de escobas, brochas y cepillos	DN	366	36
3663	Fabr. de otros arts.	DN	366	36
36630	Fabr. de otros arts.	DN	366	36
37	RECICLAJE	DN	37	37
371	Reciclaje de chatarra y desechos de metal	DN	371	37
3710	Reciclaje de chatarra y desechos de metal	DN	371	37
37100	Reciclaje de chatarra y desechos de metal	DN	371	37
372	Reciclaje de desechos no metálicos	DN	372	37
3720	Reciclaje de desechos no metálicos	DN	372	37
37200	Reciclaje de desechos no metálicos	DN	372	37
40	PRODUCCION Y DISTRIBUCION DE ENERGIA ELECTRICA, GAS, VAPOR Y AGUA CALIENTE	E	40	40
401	Produc. y distr. de energía eléctrica	E	401	40



4010	Produc. y distr. de energía eléctrica	E	401	40
40101	Produc. de energía hidráulica	E	401	40
40102	Produc. de energía térmica	E	401	40
40103	Produc. de energía nuclear	E	401	40
40104	Produc. de otra energía	E	401	40
40105	Distr. de energía eléctrica	E	401	40
402	Produc. de gas; distr. de combustibles gaseosos por conductos urbanos, excp. gaseoductos	E	402	40
4020	Produc. de gas; distr. de combustibles gaseosos por conductos urbanos, excp. gaseoductos	E	402	40
40200	Produc. de gas; distr. de combustibles gaseosos por conductos urbanos, excp. gaseoductos	E	402	40
403	Produc. y distr. de vapor y agua caliente	E	403	40
4030	Produc. y distr. de vapor y agua caliente	E	403	40
40300	Produc. y distr. de vapor y agua caliente	E	403	40
41	CAPTACION, DEPURACION Y DISTRIBUCION DE AGUA	E	41	41
410	Captación, depuración y distr. de agua	E	410	41
4100	Captación, depuración y distr. de agua	E	410	41
41000	Captación, depuración y distr. de agua	E	410	41
45	CONSTRUCCION	F	45	45
451	Prep. de obras	F	451	45
4511	Demolición y movimiento de tierras	F	451	45
45111	Demolición y excavaciones	F	451	45
45112	Grandes movimientos de tierras	F	451	45
4512	Perforaciones y sondeos	F	451	45
45120	Perforaciones y sondeos	F	451	45
452	Const. general de inmuebles y obras de ingeniería civil	F	452	45
4521	Const. general de edificios y obras singulares de ingeniería civil (puentes,túneles..)	F	452	45
45211	Const. de edificios	F	452	45
45212	Obras singulares de ingeniería civil en superficie y en altura	F	452	45
45213	Obras singulares de ingeniería civil subterránea	F	452	45
45214	Const. de redes	F	452	45
45215	Const. de tendidos eléctricos	F	452	45
45216	Const. de líneas de telecomunicaciones	F	452	45
45217	Otros trabajos de const.	F	452	45
4522	Const. de cubiertas y de estructuras de cerramiento	F	452	45
45221	Const. de cubiertas y tejados	F	452	45
45222	Trabajos de impermeabilización	F	452	45
4523	Const. de autopistas, carreteras, campos de aterrizaje, vías férreas y centros deportivos	F	452	45
45231	Const. y repar. de vías férreas	F	452	45
45232	Const. de carreteras, autopistas, aeródromos e instals. deportivas	F	452	45
4524	Obras hidráulicas	F	452	45
45240	Obras hidráulicas	F	452	45
4525	Otras consts. especializadas	F	452	45
45251	Montaje de armazones y estructuras metálicas	F	452	45
45252	Cimentaciones y pilotaje	F	452	45
45253	Otras obras especializadas	F	452	45
453	Instals. de edificios y obras	F	453	45
4531	Instals. eléctricas	F	453	45
45310	Instals. eléctricas	F	453	45
4532	Aislamiento térmico, acústico y antivibratorio	F	453	45
45320	Aislamiento térmico, acústico y antivibratorio	F	453	45
4533	Fontanería e instal. de climatización	F	453	45



45331	Fontanería	F	453	45
45332	Instal. de climatización	F	453	45
4534	Otras instals. de edificios y obras	F	453	45
45340	Otras instals. de edificios y obras	F	453	45
454	Acabado de edificios y obras	F	454	45
4541	Revocamiento	F	454	45
45410	Revocamiento	F	454	45
4542	Instals. de carpintería	F	454	45
45421	Carpintería de madera y materias plásticas	F	454	45
45422	Carpintería metálica. Cerrajería	F	454	45
4543	Revestimiento de suelos y paredes	F	454	45
45430	Revestimiento de suelos y paredes	F	454	45
4544	Acristalamiento y pintura	F	454	45
45441	Acristalamiento	F	454	45
45442	Pintura	F	454	45
4545	Otros trabajos de acabado de edificios y obras	F	454	45
45450	Otros trabajos de acabado de edificios y obras	F	454	45
455	Alq. de equipo de const. o demolición dotado de operario	F	455	45
4550	Alq. de equipo de const. o demolición dotado de operario	F	455	45
45500	Alq. de equipo de const. o demolición dotado de operario	F	455	45
50	VENTA, MANTENIMIENTO Y REPAR. DE VEHICULOS DE MOTOR, MOTOCICLETAS Y CICLOMOTORES; VENTA AL POR MENOR DE VEHICULOS DE MOTOR	G	50	50
501	Venta de vehículos de motor	G	501	50
5010	Venta de vehículos de motor	G	501	50
50101	Venta de vehículos automóviles	G	501	50
50102	Venta de camiones, autobuses y similares	G	501	50
50103	Venta de caravanas	G	501	50
502	Mantenimiento y repar. de vehículos de motor	G	502	50
5020	Mantenimiento y repar. de vehículos de motor	G	502	50
50200	Mantenimiento y repar. de vehículos de motor	G	502	50
503	Venta de repuestos y accesorios de vehículos de motor	G	503	50
5030	Venta de repuestos y accesorios de vehículos de motor	G	503	50
50301	C.p.M. de repuestos y accesorios de vehículos de motor	G	503	50
50302	C.p.m. de repuestos y accesorios de vehículos de motor	G	503	50
504	Venta, mantenimiento y repar. de motocicletas y ciclomotores y de sus repuestos y accesorios	G	504	50
5040	Venta, mantenimiento y repar. de motocicletas y ciclomotores y de sus repuestos y accesorios	G	504	50
50400	Venta, mantenimiento y repar. de motocicletas y ciclomotores y de sus repuestos y accesorios	G	504	50
505	Venta al por menor de carburantes para la automoción	G	505	50
5050	Venta al por menor de carburantes para la automoción	G	505	50
50500	Venta al por menor de carburantes para la automoción	G	505	50
51	COMERCIO AL POR MAYOR E INTERMEDIARIOS DEL COMERCIO, EXCEPTO DE VEHICULOS DE MOTOR Y MOTOCICLETAS	G	51	51
511	Interms. del comercio	G	511	51
5111	Interms. del comercio de materias primas agrarias, animales vivos, materias primas textiles y prods. semielaborados	G	511	51
51110	Interms. del comercio de materias primas agrarias, animales vivos, materias primas textiles y prods. semielaborados	G	511	51
5112	Interms. del comercio de combustibles, minerales, metales y prods. químicos indls.	G	511	51
51120	Interms. del comercio de combustibles, minerales, metales y prods. químicos indls.	G	511	51
5113	Interms. del comercio de la madera y materiales de const.	G	511	51
51130	Interms. del comercio de la madera y materiales de const.	G	511	51
5114	Interms. del comercio de maquinaria, equipo indl., embarcaciones y aeronaves	G	511	51



51140	Interms. del comercio de maquinaria, equipo indl., embarcaciones y aeronaves	G	511	51
5115	Interms. del comercio de muebles, arts. para el hogar y ferretería	G	511	51
51150	Interms. del comercio de muebles, arts. para el hogar y ferretería	G	511	51
5116	Interms. del comercio de textiles, prendas de vestir, calzado y arts. de cuero	G	511	51
51160	Interms. del comercio de textiles, prendas de vestir, calzado y arts. de cuero	G	511	51
5117	Interms. del comercio de prods. alimenticios, bebidas y tabaco	G	511	51
51170	Interms. del comercio de prods. alimenticios, bebidas y tabaco	G	511	51
5118	Interms. del comercio especializados en la venta de prods. específicos o grupos de prods. no mencionados anteriormente	G	511	51
51180	Interms. del comercio especializados en la venta de prods. específicos o grupos de prods. no mencionados anteriormente	G	511	51
5119	Interms. del comercio de prods. diversos	G	511	51
51190	Interms. del comercio de prods. diversos	G	511	51
512	C.p.M. de materias primas agrarias y de animales vivos	G	512	51
5121	C.p.M. de cereales, simientes y alimentos para el ganado	G	512	51
51210	C.p.M. de cereales, simientes y alimentos para el ganado	G	512	51
5122	C.p.M. de flores y plantas	G	512	51
51220	C.p.M. de flores y plantas	G	512	51
5123	C.p.M. de animales vivos	G	512	51
51230	C.p.M. de animales vivos	G	512	51
5124	C.p.M. de cueros y pieles	G	512	51
51240	C.p.M. de cueros y pieles	G	512	51
5125	C.p.M. de tabaco en rama	G	512	51
51250	C.p.M. de tabaco en rama	G	512	51
513	C.p.M. de prods. alimenticios, bebidas y tabaco	G	513	51
5131	C.p.M. de frutas, patatas y verduras	G	513	51
51310	C.p.M. de frutas, patatas y verduras	G	513	51
5132	C.p.M. de carne y prods. cárnicos	G	513	51
51321	C.p.M. de carne	G	513	51
51322	C.p.M. de prods. cárnicos	G	513	51
51323	C.p.M. de volatería y otros animales de granja y caza	G	513	51
5133	C.p.M. de prods. lácteos, huevos, aceites y grasas comestibles	G	513	51
51330	C.p.M. de prods. lácteos, huevos, aceites y grasas comestibles	G	513	51
5134	C.p.M. de bebidas	G	513	51
51340	C.p.M. de bebidas	G	513	51
5135	C.p.M. de prods. del tabaco	G	513	51
51350	C.p.M. de prods. del tabaco	G	513	51
5136	C.p.M. de azúcar, chocolate y confitería	G	513	51
51360	C.p.M. de azúcar, chocolate y confitería	G	513	51
5137	C.p.M. de café, té, cacao y especias	G	513	51
51370	C.p.M. de café, té, cacao y especias	G	513	51
5138	C.p.M. de pescados y mariscos y otros prods. alimenticios	G	513	51
51381	C.p.M. de pescados y mariscos	G	513	51
51382	C.p.M. de otros prods. alimenticios	G	513	51
5139	C.p.M., no especializado, de prods. alimenticios, bebidas y tabaco	G	513	51
51391	C.p.M. de prods. alimenticios congelados	G	513	51
51392	C.p.M. no especializado, de otros prods. alimenticios, bebidas y tabaco	G	513	51
514	C.p.M. de prods. de consumo, distinto de los alimenticios	G	514	51
5141	C.p.M. de textiles	G	514	51
51410	C.p.M. de textiles	G	514	51
5142	C.p.M. de prendas de vestir y calzado	G	514	51
51421	C.p.M. de prendas de vestir (incluidas las prendas de cuero y peletería)	G	514	51
51422	C.p.M. de calzado	G	514	51



51423	C.p.M. de accesorios	G	514	51
5143	C.p.M. de aparatos electrodomésticos y de aparatos de radio y televisión	G	514	51
51430	C.p.M. de aparatos electrodomésticos y de aparatos de radio y televisión	G	514	51
5144	C.p.M. de porcelana y cristalería, papeles pintados y arts. de limpieza	G	514	51
51441	C.p.M. de porcelana y cristalería	G	514	51
51442	C.p.M. de papeles pintados y arts. de limpieza	G	514	51
5145	C.p.M. de perfumería y prods. de belleza	G	514	51
51450	C.p.M. de perfumería y prods. de belleza	G	514	51
5146	C.p.M. de prods. farmacéuticos	G	514	51
51460	C.p.M. de prods. farmacéuticos	G	514	51
5147	C.p.M. de otros bienes de consumo distinto de los alimenticios	G	514	51
51471	C.p.M. de arts. de papelería, libros y similares	G	514	51
51472	C.p.M. de juegos y juguetes	G	514	51
51473	C.p.M. de relojes, joyería, platería	G	514	51
51474	C.p.M. de arts. de marroquinería y viaje y otros arts. de cuero	G	514	51
51475	C.p.M. de otros arts. de uso doméstico	G	514	51
515	C.p.M. de prods. no agrarios semielaborados, chatarra y prods. de desecho	G	515	51
5151	C.p.M. de combustibles sólidos, líquidos y gaseosos y prods. similares	G	515	51
51510	C.p.M. de combustibles sólidos, líquidos y gaseosos y prods. similares	G	515	51
5152	C.p.M. de metales y minerales metálicos	G	515	51
51521	C.p.M. de minerales metálicos	G	515	51
51522	C.p.M. de hierro y acero	G	515	51
51523	C.p.M. de metales preciosos	G	515	51
51524	C.p.M. de metales no féreos	G	515	51
5153	C.p.M. de madera, materiales de const. y aparatos sanitarios	G	515	51
51531	C.p.M. de madera	G	515	51
51532	C.p.M. de pinturas y barnices	G	515	51
51533	C.p.M. de materiales básicos de const.	G	515	51
51534	C.p.M. de otros materiales de const. para instals. de edificios	G	515	51
5154	C.p.M. de ferretería, fontanería y calefacción	G	515	51
51541	C.p.M. de ferretería	G	515	51
51542	C.p.M. de materiales de fontanería y calefacción	G	515	51
5155	C.p.M. de prods. químicos	G	515	51
51551	C.p.M. de fertilizantes y prods. químicos para la agricultura	G	515	51
51552	C.p.M. de caucho y materias plásticas en formas primarias	G	515	51
51553	C.p.M. de prods. químicos indls.	G	515	51
5156	C.p.M. de otros prods. semielaborados	G	515	51
51560	C.p.M. de otros prods. semielaborados	G	515	51
5157	C.p.M. de chatarra y prods. de desecho	G	515	51
51571	C.p.M. de chatarra	G	515	51
51572	C.p.M. de otros prods. de desecho	G	515	51
516	C.p.M. de maquinaria y equipo	G	516	51
5161	C.p.M. de máquinas-herramienta	G	516	51
51611	C.p.M. de maquinaria para trabajar la madera y el corcho	G	516	51
51612	C.p.M. de máquinas-herramienta para trabajar los metales	G	516	51
5162	C.p.M. de maquinaria para la const.	G	516	51
51620	C.p.M. de maquinaria para la const.	G	516	51
5163	C.p.M. de maquinaria para la ind. textil, máquinas de coser y hacer punto	G	516	51
51630	C.p.M. de maquinaria para la ind. textil, máquinas de coser y hacer punto	G	516	51
5164	C.p.M. de máquinas y equipo de oficina	G	516	51



51640	C.p.M. de máquinas y equipo de oficina	G	516	51
5165	C.p.M. de otra maquinaria para la ind., el comercio y la navegación	G	516	51
51651	C.p.M. de material eléctrico y electrónico	G	516	51
51652	C.p.M. de material y equipos diversos indls.	G	516	51
51653	C.p.M. de material y equipos diversos para el comercio y los servs.	G	516	51
5166	C.p.M. de máquinas, accesorios y útiles agrícolas, incluidos los tractores	G	516	51
51660	C.p.M. de máquinas, accesorios y útiles agrícolas, incluidos los tractores	G	516	51
517	Otro c.p.M.	G	517	51
5170	Otro c.p.M.	G	517	51
51700	Otro c.p.M.	G	517	51
	C.P.m., EXCP. COMERCIO DE VEHICULOS DE MOTOR, MOTOCICLETAS Y CICLOMOTORES; REPAR. DE EFECTOS PERSONALES Y ENSERES DOMESTICOS			
52		G	52	52
521	C.p.m. en estabs. no especializados	G	521	52
5211	C.p.m., con predominio de alimentos, bebidas y tabaco en estabs. no especializados	G	521	52
52111	Hipermercados (más de 2.500 m2)	G	521	52
52112	Supermercados (entre 2.499 y 400 m2)	G	521	52
52113	Superservicios (entre 399 y 120 m2)	G	521	52
52114	Autoservicios (entre 119 y 40 m2)	G	521	52
52115	Otros estabs. no especializados	G	521	52
5212	C.p.m. de otros prods. en estabs. no especializados	G	521	52
52121	Grandes almacenes	G	521	52
52122	Otro c.p.m. en estabs. no especializados	G	521	52
522	C.p.m. de alimentos, bebidas y tabaco en estabs. especializados	G	522	52
5221	C.p.m. de frutas y verduras	G	522	52
52210	C.p.m. de frutas y verduras	G	522	52
5222	C.p.m. de carne y prods. cárnicos	G	522	52
52220	C.p.m. de carne y prods. cárnicos	G	522	52
5223	C.p.m. de pescados y mariscos	G	522	52
52230	C.p.m. de pescados y mariscos	G	522	52
5224	C.p.m. de pan y prods. de panadería, confitería y pastelería	G	522	52
52240	C.p.m. de pan y prods. de panadería, confitería y pastelería	G	522	52
5225	C.p.m. de bebidas	G	522	52
52250	C.p.m. de bebidas	G	522	52
5226	C.p.m. de prods. de tabaco	G	522	52
52260	C.p.m. de prods. de tabaco	G	522	52
5227	Otro c.p.m. en estabs. especializados en alimentación	G	522	52
52271	C.p.m. de prods. lácteos	G	522	52
52272	Otro c.p.m. en estabs. especializados en alimentación	G	522	52
523	C.p.m. de prods. farmacéuticos, arts. médicos, belleza e higiene	G	523	52
5231	C.p.m. de prods. farmacéuticos	G	523	52
52310	C.p.m. de prods. farmacéuticos	G	523	52
5232	C.p.m. de arts. médicos y ortopédicos	G	523	52
52320	C.p.m. de arts. médicos y ortopédicos	G	523	52
5233	C.p.m. de cosméticos y arts. de tocador	G	523	52
52330	C.p.m. de cosméticos y arts. de tocador	G	523	52
524	Otro c.p.m. de arts. nuevos en estabs. especializados	G	524	52
5241	C.p.m. de textiles	G	524	52
52410	C.p.m. de textiles	G	524	52
5242	C.p.m. de prendas de vestir	G	524	52
52420	C.p.m. de prendas de vestir	G	524	52
5243	C.p.m. de calzado y arts. de cuero	G	524	52



52430	C.p.m. de calzado y arts. de cuero	G	524	52
5244	C.p.m. de muebles; aparatos de iluminación y otros arts. para el hogar	G	524	52
52440	C.p.m. de muebles; aparatos de iluminación y otros arts. para el hogar	G	524	52
5245	C.p.m. de electrodomésticos, aparatos de radio, televisión y sonido	G	524	52
52450	C.p.m. de electrodomésticos, aparatos de radio, televisión y sonido	G	524	52
5246	C.p.m. de ferretería, pinturas y vidrio	G	524	52
52461	C.p.m. de ferretería y vidrio plano	G	524	52
52462	C.p.m. de materiales de bricolage	G	524	52
52463	C.p.m. de materiales de const., pinturas y barnices, y material de saneamiento	G	524	52
5247	C.p.m. de libros, periódicos y papelería	G	524	52
52470	C.p.m. de libros, periódicos y papelería	G	524	52
5248	Otro c.p.m. en estabs. especializados	G	524	52
52481	C.p.m. de óptica, fotografía y precisión	G	524	52
52482	C.p.m. arts. de relojería, joyería y platería	G	524	52
52483	C.p.m. de juguetes y arts. de deporte	G	524	52
52484	C.p.m. de arts. de droguería, papeles pintados y revestimientos de suelos	G	524	52
52485	C.p.m. de semillas, flores, plantas y animales de compañía	G	524	52
52486	C.p.m. de combustibles (excp. para vehículos automóviles)	G	524	52
52487	Galerías de arte comerciales	G	524	52
52488	Otro c.p.m.	G	524	52
525	C.p.m. de bienes de segunda mano, en estabs.	G	525	52
5250	C.p.m. de bienes de segunda mano, en estabs.	G	525	52
52501	Anticuarios	G	525	52
52502	Otro c.p.m. de objetos de segunda mano	G	525	52
526	C.p.m. no realizado en estabs.	G	526	52
5261	C.p.m. por correspondencia	G	526	52
52610	C.p.m. por correspondencia	G	526	52
5262	C.p.m. en puestos de venta y mercadillos	G	526	52
52620	C.p.m. en puestos de venta y mercadillos	G	526	52
5263	Otro c.p.m. no realizado en estabs.	G	526	52
52631	Venta domiciliaria	G	526	52
52632	Otro tipo de c.p.m. no realizado en estabs.	G	526	52
527	Repar. de efectos personales y enseres domésticos	G	527	52
5271	Repar. de calzado y otros arts. de cuero	G	527	52
52710	Repar. de calzado y otros arts. de cuero	G	527	52
5272	Repar. de aparatos domésticos eléctricos	G	527	52
52720	Repar. de aparatos domésticos eléctricos	G	527	52
5273	Repar. de relojes y joyería	G	527	52
52730	Repar. de relojes y joyería	G	527	52
5274	Otra repar.	G	527	52
52740	Otra repar.	G	527	52
55	HOSTELERIA	H	55	55
551	Hoteles	H	551	55
5511	Hoteles, moteles, hostales y pensiones con restaurante	H	551	55
55111	Hoteles y moteles con restaurante	H	551	55
55112	Hostales y pensiones con restaurante	H	551	55
5512	Hoteles, moteles, hostales y pensiones sin restaurante	H	551	55
55121	Hoteles y moteles sin restaurante	H	551	55
55122	Hostales y pensiones sin restaurante	H	551	55
552	Camping y otros tipos de hospedaje de corta duración	H	552	55
5521	Albergues juveniles y refugios de montaña	H	552	55



55211	Albergues juveniles	H	552	55
55212	Refugio de montaña	H	552	55
5522	Camping	H	552	55
55220	Camping	H	552	55
5523	Otros tipos de hospedaje	H	552	55
55231	Apartamentos turísticos	H	552	55
55232	Centros y colonias de vacaciones	H	552	55
55233	Otros alojamientos turísticos	H	552	55
55234	Otros alojamientos especiales no turísticos	H	552	55
553	Restaurantes	H	553	55
5530	Restaurantes	H	553	55
55300	Restaurantes	H	553	55
554	Estabs. de bebidas	H	554	55
5540	Estabs. de bebidas	H	554	55
55400	Estabs. de bebidas	H	554	55
555	Comedores colectivos y provisión de comidas preparadas	H	555	55
5551	Comedores colectivos	H	555	55
55510	Comedores colectivos	H	555	55
5552	Provisión de comidas preparadas	H	555	55
55521	Provisión de comidas preparadas a empresas	H	555	55
55522	Otras acts. de provisión de comidas	H	555	55
60	TRANSPORTE TERRESTRE; TRANSPORTE POR TUBERIAS	I	60	60
601	Transp. por ferrocarril	I	601	60
6010	Transp. por ferrocarril	I	601	60
60100	Transp. por ferrocarril	I	601	60
602	Otros tipos de transp. terrestre	I	602	60
6021	Otros tipos de transp. terrestre regular de viajeros	I	602	60
60211	Transp. urbano y suburbano por ferrocarril (metro y superficie)	I	602	60
60212	Transp. urbano regular de viajeros	I	602	60
60213	Transp. regular de viajeros por carretera	I	602	60
60214	Otro transp. regular (teleférico, funicular y cremallera)	I	602	60
6022	Transp. por taxi	I	602	60
60220	Transp. por taxi	I	602	60
6023	Otros tipos de transp. terrestre discrecional de viajeros	I	602	60
60230	Otros tipos de transp. terrestre discrecional de viajeros	I	602	60
6024	Transp. de mercancías por carretera	I	602	60
60241	Mudanzas	I	602	60
60242	Transp. de otras mercancías por carretera	I	602	60
60243	Alq. de camiones con conductor	I	602	60
603	Transp. por tubería	I	603	60
6030	Transp. por tubería	I	603	60
60300	Transp. por tubería	I	603	60
61	TRANSPORTE MARITIMO, DE CABOTAJE Y POR VIAS DE NAVEGACION INTERIORES	I	61	61
611	Transp. marítimo	I	611	61
6110	Transp. marítimo	I	611	61
61100	Transp. marítimo	I	611	61
612	Transp. por vías de navegación interiores	I	612	61
6120	Transp. por vías de navegación interiores	I	612	61
61200	Transp. por vías de navegación interiores	I	612	61
62	TRANSPORTE AEREO Y ESPACIAL	I	62	62
621	Transp. aéreo regular	I	621	62



6210	Transp. aéreo regular		621	62
62100	Transp. aéreo regular		621	62
622	Transp. aéreo discrecional		622	62
6220	Transp. aéreo discrecional		622	62
62200	Transp. aéreo discrecional		622	62
623	Transp. espacial		623	62
6230	Transp. espacial		623	62
62300	Transp. espacial		623	62
63	ACTIVIDADES ANEXAS A LOS TRANSPORTES; ACTIVIDADES DE AGENCIAS DE VIAJES		63	63
631	Manipulación y depósito de mercancías		631	63
6311	Manipulación de mercancías		631	63
63110	Manipulación de mercancías		631	63
6312	Depósito y almacenamiento		631	63
63121	Depósito y almacenamiento frigorífico		631	63
63122	Depósito y almacenamiento de mercancías peligrosas		631	63
63123	Depósito y almacenamiento en silos		631	63
63124	Otros depósitos y almacenamientos		631	63
632	Otras acts. anexas a los tranps.		632	63
6321	Otras acts. anexas al transp. terrestre		632	63
63211	Terminales y estaciones de ferrocarril		632	63
63212	Terminales de estaciones de autobuses de viajeros		632	63
63213	Autopistas de peaje y otras vías de peaje		632	63
63214	Aparcamientos		632	63
63215	Otras acts. anexas al transp.		632	63
6322	Otras acts. anexas al transp. marítimo		632	63
63221	Expls. de puertos y servs. portuarios		632	63
63222	Otras acts. anexas al transp. marítimo		632	63
6323	Otras acts. anexas al transp. aéreo		632	63
63231	Expls. de aeropuertos		632	63
63232	Otras acts. diversas anexas al transp. aéreo		632	63
633	Acts. de las agencias de viajes, mayoristas y minoristas de turismo y otras acts. de apoyo turístico		633	63
6330	Acts. de las agencias de viajes, mayoristas y minoristas de turismo y otras acts. de apoyo turístico		633	63
63301	Mayoristas y minoristas de turismo		633	63
63302	Agencias de viajes		633	63
63303	Otras acts. de apoyo turístico		633	63
634	Organización del transp. de mercancías		634	63
6340	Organización del transp. de mercancías		634	63
63400	Organización del transp. de mercancías		634	63
64	CORREOS Y TELECOMUNICACIONES		64	64
641	Acts. postales y de correo		641	64
6411	Acts. postales nacionales		641	64
64110	Acts. postales nacionales		641	64
6412	Acts. de correo distintas de las acts. postales nacionales		641	64
64120	Acts. de correo distintas de las acts. postales nacionales		641	64
642	Telecomunicaciones		642	64
6420	Telecomunicaciones		642	64
64200	Telecomunicaciones		642	64
65	INTERMEDIACION FINANCIERA, EXCEPTO SEGUROS Y PLANES DE PENSIONES	J	65	65
651	Intermediación monetaria	J	651	65
6511	Banca Central	J	651	65



65110	Banca Central	J	651	65
6512	Otros tipos de intermediación monetaria	J	651	65
65121	Bancos	J	651	65
65122	Cajas	J	651	65
65123	Cooperativas	J	651	65
652	Otros tipos de intermediación financiera	J	652	65
6521	Arrendamiento financiero	J	652	65
65210	Arrendamiento financiero	J	652	65
6522	Otros tipos de acts. crediticias	J	652	65
65221	Sociedades de crédito hipotecario	J	652	65
65222	Entidades de financiación	J	652	65
65223	Sociedades mediadoras en el mercado de dinero	J	652	65
65224	Instituto de Crédito Oficial/ICO (en tanto que ejerce como agencia financiera del Gobierno)	J	652	65
6523	Otros tipos de intermediación financiera	J	652	65
65231	Instituciones de inversión colectiva de carácter financiero	J	652	65
65232	Sociedades y fondos de capital riesgo	J	652	65
65233	Otras sociedades de inversión en activos financieros	J	652	65
66	SEGUROS Y PLANES DE PENSIONES, EXCEPTO SEGURIDAD SOCIAL OBLIGATORIA	J	66	66
660	Seguros y planes de pensiones, excp. seguridad social obligatoria	J	660	66
6601	Seguros de vida	J	660	66
66011	Entidades de seguros privados	J	660	66
66012	Entidades de previsión social	J	660	66
6602	Planes de pensiones	J	660	66
66020	Planes de pensiones	J	660	66
6603	Seguros no vida	J	660	66
66031	Seguros de daños	J	660	66
66032	Reaseguro	J	660	66
67	ACTIVIDADES AUXILIARES A LA INTERMEDIACION FINANCIERA	J	67	67
671	Acts. auxiliares a la intermediación financiera, excp. seguros y planes de pensiones	J	671	67
6711	Admon. de mercados financieros	J	671	67
67110	Admon. de mercados financieros	J	671	67
6712	Acts. bursátiles por cuenta de terceros	J	671	67
67121	Sociedades de valores	J	671	67
67122	Otras acts. bursátiles por cuenta de terceros	J	671	67
6713	Acts. auxiliares a la intermediación financiera	J	671	67
67131	Sociedades de garantía recíproca y de reafianzamiento	J	671	67
67132	Sociedades de tasación	J	671	67
67133	Casas de cambio	J	671	67
67134	Fondos de garantía de depósito	J	671	67
67135	Sociedades gestoras	J	671	67
672	Acts. auxiliares de seguros y planes de pensiones	J	672	67
6720	Acts. auxiliares de seguros y planes de pensiones	J	672	67
67201	Agentes y corredores de seguros	J	672	67
67202	Interms. de seguros	J	672	67
67203	Otras acts. auxiliares de seguros y planes de pensiones	J	672	67
70	ACTIVIDADES INMOBILIARIAS	K	70	70
701	Acts. inmobiliarias por cuenta propia	K	701	70
7011	Promoción inmobiliaria por cuenta propia	K	701	70
70111	Promoción inmobiliaria de viviendas	K	701	70
70112	Otra promoción inmobiliaria	K	701	70
7012	Compraventa de bienes inmobiliarios por cuenta propia	K	701	70



70120	Compraventa de bienes inmobiliarios por cuenta propia	K	701	70
702	Alq. de bienes inmobiliarios por cuenta propia	K	702	70
7020	Alq. de bienes inmobiliarios por cuenta propia	K	702	70
70201	Alq. de viviendas	K	702	70
70202	Alq. de otros bienes inmobiliarios	K	702	70
703	Acts. inmobiliarias por cuenta de terceros	K	703	70
7031	Agentes de la propiedad inmobiliaria	K	703	70
70310	Agentes de la propiedad inmobiliaria	K	703	70
7032	Gestión y administración de la propiedad inmobiliaria	K	703	70
70321	Admon. de inmuebles residenciales	K	703	70
70322	Admon. de otros bienes inmobiliarios	K	703	70
71	ALQUILER DE MAQUINARIA Y EQUIPO SIN OPERARIO, DE EFECTOS PERSONALES Y ENSERES DOMESTICOS	K	71	71
711	Alq. de automóviles	K	711	71
7110	Alq. de automóviles	K	711	71
71100	Alq. de automóviles	K	711	71
712	Alq. de otros medios de transp.	K	712	71
7121	Alq. de otros medios de transp. terrestre	K	712	71
71210	Alq. de otros medios de transp. terrestre	K	712	71
7122	Alq. de medios de navegación	K	712	71
71220	Alq. de medios de navegación	K	712	71
7123	Alq. de medios de transp. aéreo	K	712	71
71230	Alq. de medios de transp. aéreo	K	712	71
713	Alq. de maquinaria y equipo	K	713	71
7131	Alq. de maquinaria y equipo agrario	K	713	71
71310	Alq. de maquinaria y equipo agrario	K	713	71
7132	Alq. de maquinaria y equipo para la const. e ingeniería civil	K	713	71
71320	Alq. de maquinaria y equipo para la const. e ingeniería civil	K	713	71
7133	Alq. de máquinas y equipo de oficina (incluidos ordenadores)	K	713	71
71331	Alq. de equipos informáticos	K	713	71
71332	Alq. de otras máquinas y equipo de oficina	K	713	71
7134	Alq. de otros tipos de maquinaria y equipo	K	713	71
71340	Alq. de otros tipos de maquinaria y equipo	K	713	71
714	Alq. de efectos personales y enseres domésticos	K	714	71
7140	Alq. de efectos personales y enseres domésticos	K	714	71
71401	Alq. de aparatos de radio,televisión y sonido	K	714	71
71402	Alq. de vestuario	K	714	71
71403	Alq. de equipo y material deportivo	K	714	71
71404	Alq. de otros efectos personales	K	714	71
72	ACTIVIDADES INFORMATICAS	K	72	72
721	Consulta de equipo informático	K	721	72
7210	Consulta de equipo informático	K	721	72
72100	Consulta de equipo informático	K	721	72
722	Consulta de aplicaciones informáticas y suministro de programas de informática	K	722	72
7220	Consulta de aplicaciones informáticas y suministro de programas de informática	K	722	72
72200	Consulta de aplicaciones informáticas y suministro de programas de informática	K	722	72
723	Proceso de datos	K	723	72
7230	Proceso de datos	K	723	72
72300	Proceso de datos	K	723	72
724	Acts. relacionadas con bases de datos	K	724	72
7240	Acts. relacionadas con bases de datos	K	724	72
72400	Acts. relacionadas con bases de datos	K	724	72



725	Mantenimiento y repar. de máquinas de oficina, contabilidad y equipo informático	K	725	72
7250	Mantenimiento y repar. de máquinas de oficina, contabilidad y equipo informático	K	725	72
72500	Mantenimiento y repar. de máquinas de oficina, contabilidad y equipo informático	K	725	72
726	Otras acts. relacionadas con la informática	K	726	72
7260	Otras acts. relacionadas con la informática	K	726	72
72600	Otras acts. relacionadas con la informática	K	726	72
73	INVESTIGACION Y DESARROLLO	K	73	73
731	Investigación y desarrollo sobre ciencias naturales y técnicas	K	731	73
7310	Investigación y desarrollo sobre ciencias naturales y técnicas	K	731	73
73100	Investigación y desarrollo sobre ciencias naturales y técnicas	K	731	73
732	Investigación y desarrollo sobre ciencias sociales y humanidades	K	732	73
7320	Investigación y desarrollo sobre ciencias sociales y humanidades	K	732	73
73200	Investigación y desarrollo sobre ciencias sociales y humanidades	K	732	73
74	OTRAS ACTIVIDADES EMPRESARIALES	K	74	74
741	Acts. jurídicas, contabilidad, teneduría de libros, auditoría, asesoría fiscal, estudios de mercado, encuestas; otras acts.	K	741	74
7411	Acts. jurídicas	K	741	74
74111	Consulta, asesoramiento y práctica legal del Derecho	K	741	74
74112	Notarías y registros	K	741	74
74113	Otras acts. jurídicas	K	741	74
7412	Acts. de contabilidad, teneduría de libros, auditoría y asesoría fiscal	K	741	74
74120	Acts. de contabilidad, teneduría de libros, auditoría y asesoría fiscal	K	741	74
7413	Estudio de mercado y realización de encuestas de opinión públ.	K	741	74
74130	Estudio de mercado y realización de encuestas de opinión públ.	K	741	74
7414	Consulta y asesoramiento sobre dirección y gestión empresarial	K	741	74
74141	Acts. de asesoramiento en dirección y gestión empresarial	K	741	74
74142	Relaciones públ.	K	741	74
7415	Gestión de sociedades de cartera (holdings)	K	741	74
74150	Gestión de sociedades de cartera (holdings)	K	741	74
742	Servs. técnicos de arquitectura e ingeniería y otras acts. relacionadas con el asesoramiento técnico	K	742	74
7420	Servs. técnicos de arquitectura e ingeniería y otras acts. relacionadas con el asesoramiento técnico	K	742	74
74201	Servs. técnicos de arquitectura	K	742	74
74202	Servs. técnicos de ingeniería	K	742	74
74203	Servs. técnicos de cartografía y topografía	K	742	74
74204	Otros servs. técnicos	K	742	74
743	Ensayos y análisis técnicos	K	743	74
7430	Ensayos y análisis técnicos	K	743	74
74301	Inspección técnica de vehículos	K	743	74
74302	Otros ensayos y análisis técnicos	K	743	74
744	Publicidad	K	744	74
7440	Publicidad	K	744	74
74401	Agencias y consultores de publicidad	K	744	74
74402	Gestión de soportes publicitarios	K	744	74
745	Selección y colocación de personal	K	745	74
7450	Selección y colocación de personal	K	745	74
74501	Selección de personal directivo y ejecutivo	K	745	74
74502	Agencias de colocación	K	745	74
74503	Agencias de suministro de personal	K	745	74
746	Servs. de investigación y seguridad	K	746	74
7460	Servs. de investigación y seguridad	K	746	74
74601	Investigación	K	746	74



74602	Vigilancia, protección y seguridad	K	746	74
747	Acts. indls. de limpieza	K	747	74
7470	Acts. indls. de limpieza	K	747	74
74700	Acts. indls. de limpieza	K	747	74
748	Acts. empresariales diversas	K	748	74
7481	Acts. de fotografía	K	748	74
74811	Laboratorios de revelado, impresión y ampliación fotográfica	K	748	74
74812	Estudios fotográficos y otras acts. de fotografía	K	748	74
7482	Acts. de envasado y empaquetado por cuenta de terceros	K	748	74
74820	Acts. de envasado y empaquetado por cuenta de terceros	K	748	74
7483	Acts. de secretaría y traducción	K	748	74
74831	Acts. de secretaría y reprografía	K	748	74
74832	Acts. de traducción	K	748	74
74833	Acts. anexas a la distr. publicitaria	K	748	74
7484	Otras acts. empresariales	K	748	74
74841	Diseño no indl. y decoración de interiores	K	748	74
74842	Organización de ferias, exhibiciones y congresos	K	748	74
74843	Otras acts. empresariales	K	748	74
75	ADMINISTRACION PUBLICA, DEFENSA Y SEGURIDAD SOCIAL OBLIGATORIA	L	75	75
751	Admon. Publ.	L	751	75
7511	Acts. generales de la Admon. Publ.	L	751	75
75111	Acts. generales de la Admon. Central	L	751	75
75112	Acts. generales de la Admon. Autonómica	L	751	75
75113	Acts. generales de la Admon. Local	L	751	75
7512	Regulación de las acts. sanitarias, educativas, culturales y otros servs. sociales, excp. seguridad social obligatoria	L	751	75
75120	Regulación de las acts. sanitarias, educativas, culturales y otros servs. sociales, excp. seguridad social obligatoria	L	751	75
7513	Regulación de la actividad económica	L	751	75
75130	Regulación de la actividad económica	L	751	75
7514	Otras acts. auxiliares de servs. para la Admon. Publ. en general	L	751	75
75140	Otras acts. auxiliares de servs. para la Admon. Publ. en general	L	751	75
752	Prestación publ. de servs. a la comunidad en general	L	752	75
7521	Asuntos exteriores	L	752	75
75210	Asuntos exteriores	L	752	75
7522	Defensa	L	752	75
75220	Defensa	L	752	75
7523	Justicia	L	752	75
75230	Justicia	L	752	75
7524	Orden público y seguridad	L	752	75
75240	Orden público y seguridad	L	752	75
7525	Acts. de protección civil	L	752	75
75250	Acts. de protección civil	L	752	75
753	Seguridad social obligatoria	L	753	75
7530	Seguridad social obligatoria	L	753	75
75300	Seguridad social obligatoria	L	753	75
80	EDUCACION	M	80	80
801	Enseñanza primaria	M	801	80
8010	Enseñanza primaria	M	801	80
80101	Enseñanza infantil	M	801	80
80102	Enseñanza primaria	M	801	80
802	Enseñanza secundaria	M	802	80
8021	Enseñanza secundaria de formación general	M	802	80



80210	Enseñanza secundaria de formación general	M	802	80
8022	Enseñanza secundaria de formación técnica y profesional	M	802	80
80221	Enseñanza secundaria de formación profesional específica	M	802	80
80222	Otra enseñanza secundaria de formación técnica y profesional	M	802	80
803	Enseñanza superior	M	803	80
8030	Enseñanza superior	M	803	80
80301	Enseñanza superior no universitaria	M	803	80
80302	Enseñanza superior universitaria	M	803	80
80303	Enseñanza superior de especialización y postgrado	M	803	80
804	Formación permanente y otras acts. de enseñanza	M	804	80
8041	Enseñanza de las escuelas de conducción y pilotaje	M	804	80
80411	Escuelas de conducción de vehículos automóviles	M	804	80
80412	Escuelas de pilotaje	M	804	80
8042	Enseñanza para adultos y otro tipo de enseñanza	M	804	80
80421	Formación para adultos y formación profesional continua	M	804	80
80422	Academias	M	804	80
80423	Otras enseñanzas	M	804	80
85	ACTIVIDADES SANITARIAS Y VETERINARIAS, SERVICIO SOCIAL	N	85	85
851	Acts. sanitarias	N	851	85
8511	Acts. hospitalarias	N	851	85
85110	Acts. hospitalarias	N	851	85
8512	Acts. médicas	N	851	85
85120	Acts. médicas	N	851	85
8513	Acts. odontológicas	N	851	85
85130	Acts. odontológicas	N	851	85
8514	Otras acts. sanitarias	N	851	85
85141	Acts. sanitarias de profesionales independientes (excp. médicos)	N	851	85
85142	Acts. de serv. de ambulancia	N	851	85
85143	Laboratorios de análisis clínicos de anatomía patológica y similares	N	851	85
85144	Otras acts. sanitarias	N	851	85
852	Acts. veterinarias	N	852	85
8520	Acts. veterinarias	N	852	85
85200	Acts. veterinarias	N	852	85
853	Acts. de servs. sociales	N	853	85
8531	Acts. de prestación de servs. sociales con alojamiento	N	853	85
85311	Acogimiento de ancianos con alojamiento	N	853	85
85312	Acogimiento de personas con minusvalías con alojamiento	N	853	85
85313	Acogimiento de menores con alojamiento	N	853	85
85314	Acogimiento de mujeres con alojamiento	N	853	85
85315	Otro acogimiento con alojamiento	N	853	85
8532	Acts. de prestación de servs. sociales sin alojamiento	N	853	85
85321	Acts. de servs. sociales a personas con minusvalías	N	853	85
85322	Guarderías	N	853	85
85323	Acts. de servs. sociales a domicilio	N	853	85
85324	Promoción de la convivencia	N	853	85
85325	Otros servs. sociales sin alojamiento	N	853	85
90	ACTIVIDADES DE SANEAMIENTO PUBLICO	O	90	90
900	Acts. de saneamiento público	O	900	90
9000	Acts. de saneamiento público	O	900	90
90001	Acts. de depuración de aguas residuales y alcantarillado	O	900	90
90002	Acts. de limpieza de vías publ. y tratamiento de desechos	O	900	90



90003	Otras acts. de saneamiento público	O	900	90
91	ACTIVIDADES ASOCIATIVAS	O	91	91
911	Acts. de organizaciones empresariales, profesionales y patronales	O	911	91
9111	Acts. de organizaciones empresariales y patronales	O	911	91
91110	Acts. de organizaciones empresariales y patronales	O	911	91
9112	Acts. de organizaciones profesionales	O	911	91
91120	Acts. de organizaciones profesionales	O	911	91
912	Acts. sindicales	O	912	91
9120	Acts. sindicales	O	912	91
91200	Acts. sindicales	O	912	91
913	Acts. asociativas diversas	O	913	91
9131	Acts. de organizaciones religiosas	O	913	91
91310	Acts. de organizaciones religiosas	O	913	91
9132	Acts. de organizaciones políticas	O	913	91
91320	Acts. de organizaciones políticas	O	913	91
9133	Otras acts. asociativas	O	913	91
91331	Asociaciones juveniles	O	913	91
91332	Otro tipo de acts. asociativas	O	913	91
92	ACTIVIDADES RECREATIVAS, CULTURALES Y DEPORTIVAS	O	92	92
921	Acts. cinematográficas y de vídeo	O	921	92
9211	Produc. cinematográfica y de vídeo	O	921	92
92111	Produc. de películas	O	921	92
92112	Acts. de apoyo a la produc. cinematográfica y de vídeo	O	921	92
9212	Distr. de películas	O	921	92
92121	Distr. de películas cinematográficas y cintas de vídeo	O	921	92
92122	Distr. de películas en cintas de vídeo	O	921	92
9213	Exhibición de películas	O	921	92
92130	Exhibición de películas	O	921	92
922	Acts. de radio y televisión	O	922	92
9220	Acts. de radio y televisión	O	922	92
92201	Acts. de radio	O	922	92
92202	Produc. y distr. de televisión	O	922	92
92203	Emisión de programas de televisión	O	922	92
923	Otras acts. artísticas y de espectáculos	O	923	92
9231	Creación e interpretación artística y literaria	O	923	92
92311	Creación artística y literaria; interpretación de arte dramático, música y similares	O	923	92
92312	Produc. de espectáculos	O	923	92
92313	Otras acts. relacionadas con el espectáculo	O	923	92
9232	Gestión de salas de espectáculos	O	923	92
92320	Gestión de salas de espectáculos	O	923	92
9233	Acts. de ferias y parques de atracciones	O	923	92
92330	Acts. de ferias y parques de atracciones	O	923	92
9234	Otras acts. de espectáculos	O	923	92
92341	Salas de baile, discotecas y acts. similares	O	923	92
92342	Espectáculos taurinos	O	923	92
92343	Otros espectáculos	O	923	92
924	Acts. de agencias de noticias	O	924	92
9240	Acts. de agencias de noticias	O	924	92
92400	Acts. de agencias de noticias	O	924	92
925	Acts. de bibliotecas, archivos, museos y otras insts. culturales	O	925	92
9251	Acts. de bibliotecas y archivos	O	925	92



92510	Acts. de bibliotecas y archivos	O	925	92
9252	Acts. de museos y conservación de lugares y edificios históricos	O	925	92
92521	Acts. de museos	O	925	92
92522	Acts. de conservación de lugares y edificios históricos	O	925	92
9253	Acts. de jardines botánicos, zoológicos y parques nacionales	O	925	92
92530	Acts. de jardines botánicos, zoológicos y parques nacionales	O	925	92
926	Acts. deportivas	O	926	92
9261	Gestión de estadios y otras instals. deportivas	O	926	92
92611	Gestión de estadios y polideportivos	O	926	92
92612	Gestión de estaciones de esquí	O	926	92
92613	Gestión de otras instals. deportivas	O	926	92
9262	Otras acts. deportivas	O	926	92
92621	Clubes y escuelas deportivas	O	926	92
92622	Gestión de puertos deportivos	O	926	92
92623	Otras acts. relacionadas con el deporte	O	926	92
927	Acts. recreativas diversas	O	927	92
9271	Acts. relacionadas con los juegos de azar y apuestas	O	927	92
92711	Casinos y salas de juegos de azar	O	927	92
92712	Loterías y apuestas	O	927	92
92713	Otras acts. relacionadas con los juegos de azar	O	927	92
9272	Otras acts. recreativas	O	927	92
92720	Otras acts. recreativas	O	927	92
93	ACTIVIDADES DIVERSAS DE SERVICIOS PERSONALES	O	93	93
930	Acts. diversas de servs. personales	O	930	93
9301	Lavado, limpieza y teñido de prendas textiles y de piel	O	930	93
93010	Lavado, limpieza y teñido de prendas textiles y de piel	O	930	93
9302	Peluquería y otros tratamientos de belleza	O	930	93
93020	Peluquería y otros tratamientos de belleza	O	930	93
9303	Pompas fúnebres y acts. relacionadas con las mismas	O	930	93
93030	Pompas fúnebres y acts. relacionadas con las mismas	O	930	93
9304	Acts. de mantenimiento físico corporal	O	930	93
93041	Acts. termales y balnearios	O	930	93
93042	Otras acts. de mantenimiento físico corporal	O	930	93
9305	Otras acts. de servs. personales	O	930	93
93050	Otras acts. de servs. personales	O	930	93
95	HOGARES QUE EMPLEAN PERSONAL DOMESTICO	P	95	95
950	Hogares que emplean personal doméstico	P	950	95
9500	Hogares que emplean personal doméstico	P	950	95
95000	Hogares que emplean personal doméstico	P	950	95
99	ORGANISMOS EXTRATERRITORIALES	Q	99	99
990	Organismos extraterritoriales	Q	990	99
9900	Organismos extraterritoriales	Q	990	99
99000	Organismos extraterritoriales	Q	990	99