



Lan Erlazioak eta Giza Baliabideak

Lan munduratzeari buruzko txostena - 2018-IV

	TAULAK INDIZEA	Orrialdeak
I. atala. Deskribapena		
I. Taula. Deskribapena (ikasle kopurua, emakume kopurua, batezbesteko adina, batezbesteko nota...)		1
II. Taula. Laneratzeari lotutako datuak		2
II. atala. Enplegua		
III. Taula. Landunen enpleguari buruzko datuak		4
IV. Taula. Landunen ogibideak		9

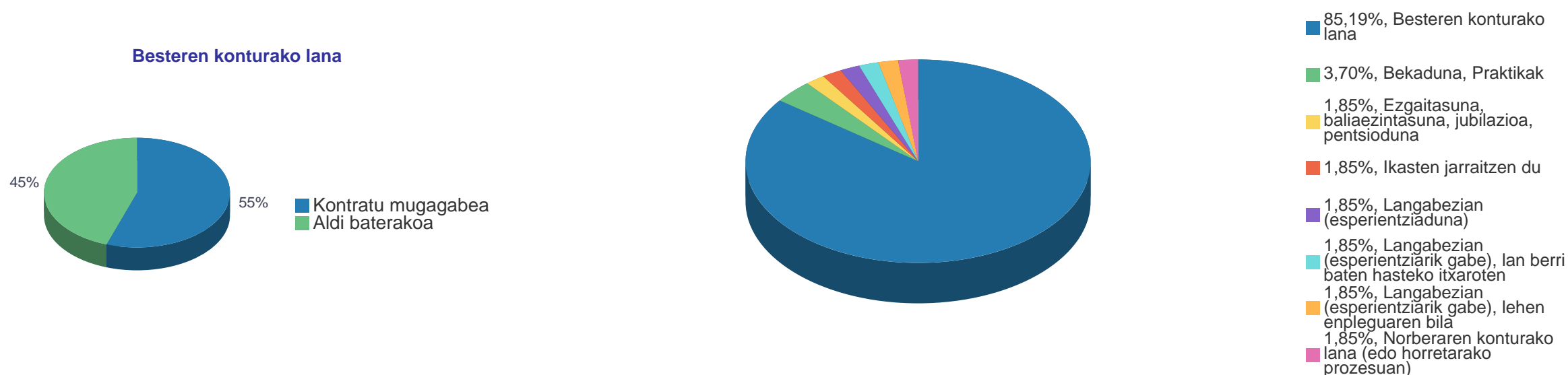
2015 (e)an EHU unibertsitatean ikasketak amaitu dituzten promozioa. Azterketa honetako datuak 2018ko azaroan eta abenduan telefono bidez egindako elkarrizketa pertsonal bidez (CATI) lortu dira. Zuzeneko erantzunen arabera emaitzak, haztatu gabe.

**Datuak ez dira sexuaren arabera bereiziko gizonengandik edo emakumeengandik lortutako erantzun kopurua 5 baino gutxiago denean.

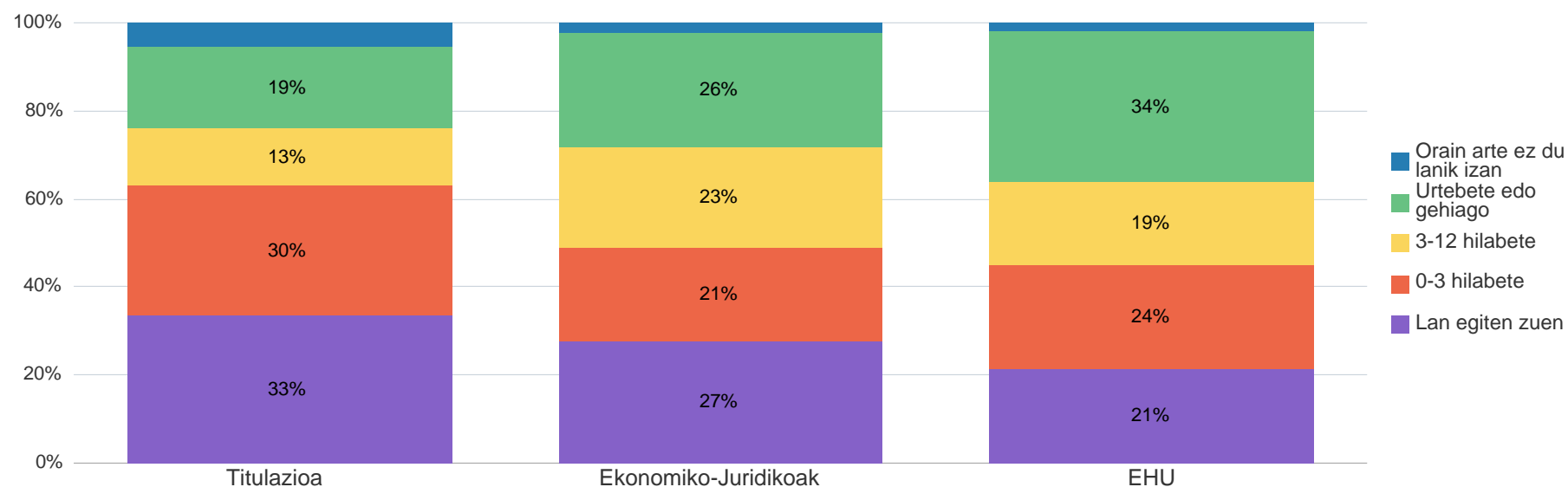
I. Taula. TITULAZIOA - Promozioaren deskribapena (ikasleen bolumena, emakumeen %, adina, batezbesteko nota...)

	PROMOZIOA									
	2006	2007	2008	2009	2010	2011	2012	2013	2014	2015
Amaitu duten pertsonen kop.	110	90	88	87	68	48	35	58	72	73
Emakumeen % (guztien aldean)	57%	67%	68%	64%	63%	69%	49%	67%	63%	67%
Batez besteko adina (ikasketak amaitzean).	26	26	26	27	29	31	30	30	32	29
Euskaraz ikasi dutenen %	10%	17%	10%	17%	19%	8%	17%	7%	13%	18%
Ikasketen batezbesteko iraupena (urteak)	4,5	4,5	4,0	5,0	5,0	5,0	6,7	4,4	4,2	4,2
Ikasketetako batezbesteko nota	7,0	7,0	7,0	6,9	6,9	7,0	6,6	7,0	7,2	7,2
Inkestaren urtea	2009-IV	2010-IV	2011-IV	2013-II	2013-IV	2014-IV	2015-IV	2016-IV	2017-IV	2018-IV
Jasotako erantzunak guztira	84%	79%	80%	67%	74%	71%	77%	71%	78%	74%
Elkarrizketatutako emakumeak	86%	80%	82%	68%	70%	76%	71%	76%	78%	78%
Elkarrizketatutako gizonak	81%	77%	75%	65%	80%	60%	83%	63%	78%	67%

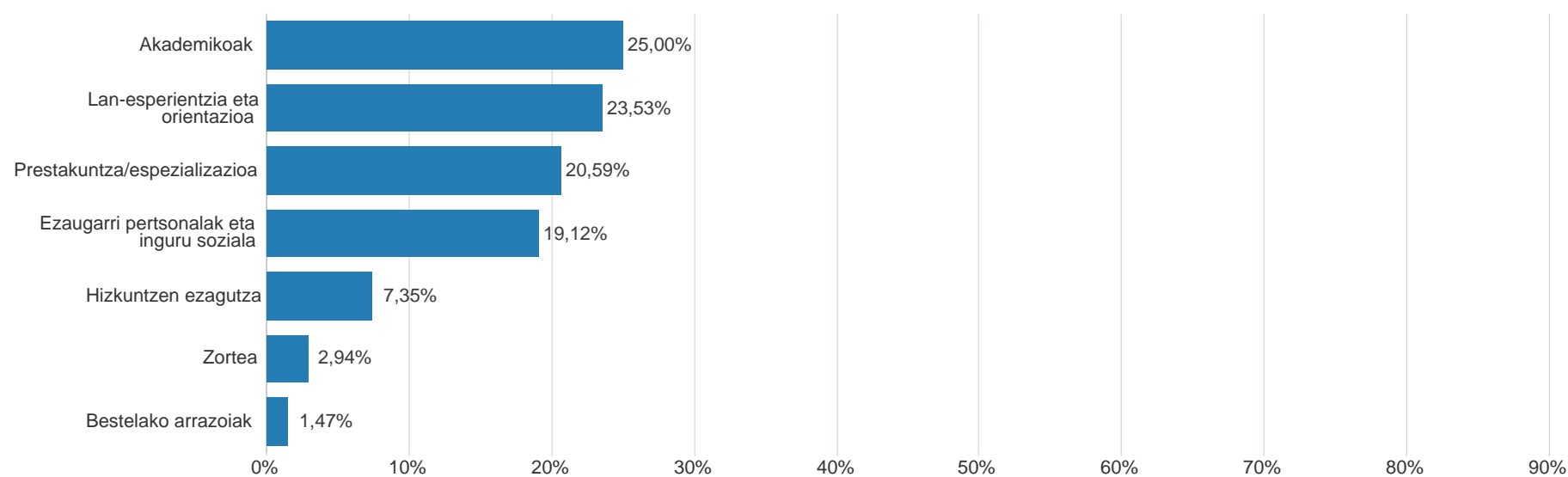
TITULAZIOA – Enplegu egoera. 2015ko Promozioa 2018 IV hiruh.



Ikasketak amaitzetik lehendabiziko enplegua bilatu arteko denbora-tartea. TITULAZIOA, FAKULTATEA, UNIBERTSITATEA GUZTIRA



Enplegua lortzeko garrantzitsutzat jotzen diren alderdiak (Erantzun bat baino gehiago)



AKADEMIKOAK: Ondorengoak sartzen dira: unibertsitate titulua, Erasmus Programa, Gradu amaierako proiektua, espediente akademikoa

LAN-ESPERIENTZIA ETA ORIENTAZIOA: Ondorengoak sartzen dira: aurreko lan-esperientzia, unibertsitateko praktikak, lan-orientazio egokia jaso izana

EZAUGARRI PERTSONALAK ETA SOZIALAK: Ondorengoak sartzen dira: Ondorengoak sartzen dira: motibazioa; iniziatiba; harreman pertsonalak, sozialak eta profesionalak; lan-elkarrizketa egokia; ezaugarri fisikoak: adina, bizi-lekua, lan-elkarrizketa ona, espiritu ekintzaile edo sortzailea

HIZKUNTZEN EZAGUTZA.

ESPEZIALIZAZIOA-FORMAKUNTZA: Ondorengoak sartzen dira: postgraduak, zeharkako-prestakuntza, LH / Profesionaltasun Ziurtagiri kurtsoak

II. Taula TITULAZIOA - Laneratzeari lotutako datuak

	PROMOZIOA									
	2006	2007	2008	2009	2010	2011	2012	2013	2014	2015
Inkestaren urtea	2009-IV	2010-IV	2011-IV	2013-II	2013-IV	2014-IV	2015-IV	2016-IV	2017-IV	2018-IV
Jarduera-tasa	87%	83%	91%	91%	96%	94%	96%	94%	96%	96%
Enplegu tasa	70%	75%	74%	55%	70%	74%	89%	84%	84%	93%
Okupazio-tasa	80%	90%	81%	60%	73%	78%	92%	90%	87%	96%
Langabezia-tasa	20%	10%	19%	40%	27%	22%	8%	10%	13%	4%
Ikasketen amaieratik 1. enplegura arteko denbora (batez bestekoa hilabetetan) (a) +(b)	9	7	9	12	11	10	11	8	12	8
1. enplegua aurkitzeko denbora (batezbestekoa hilabetetan) (b)	4	4	5	7	8	7	11	5	8	4
Lan-esperientzia duten biztanle aktiboen %	93%	97%	95%	89%	96%	94%	100%	98%	98%	98%
EMAKUMEAK										
Jarduera-tasa	89%	83%	92%	92%	97%	96%	92%	94%	94%	95%
Enplegu-tasa	72%	77%	76%	58%	67%	76%	92%	79%	89%	89%
Okupazio-tasa	81%	93%	82%	63%	69%	79%	100%	84%	94%	94%
Langabezia-tasa	19%	8%	18%	37%	31%	21%	0%	16%	6%	6%
Ikasketen amaieratik 1. enplegura arteko denbora (batez bestekoa hilabetetan) (a) +(b)	7	4	9	12	10	9	14	7	11	9
1. enplegua aurkitzeko denbora (batezbestekoa hilabetetan) (b)	4	3	4	7	8	6	14	5	8	4
Lan-esperientziadun emakumezko biztanle aktiboen %	96%	98%	96%	83%	97%	96%	100%	97%	100%	97%

JARDUERA TASA: lan egiten duten pertsonen eta enplegurik izan ez arren bila ari diren eta lanean hasteko moduan dauden pertsonen %, (erantzunen) guztiaren aldean. Pertsona aktiboak pertsona landunak eta langabetuak dira.

ENPLEGU-TASA: enplegu ordaindua duten edo beren kontura jarduten duten pertsonen %, (erantzunen) guztiaren aldean.

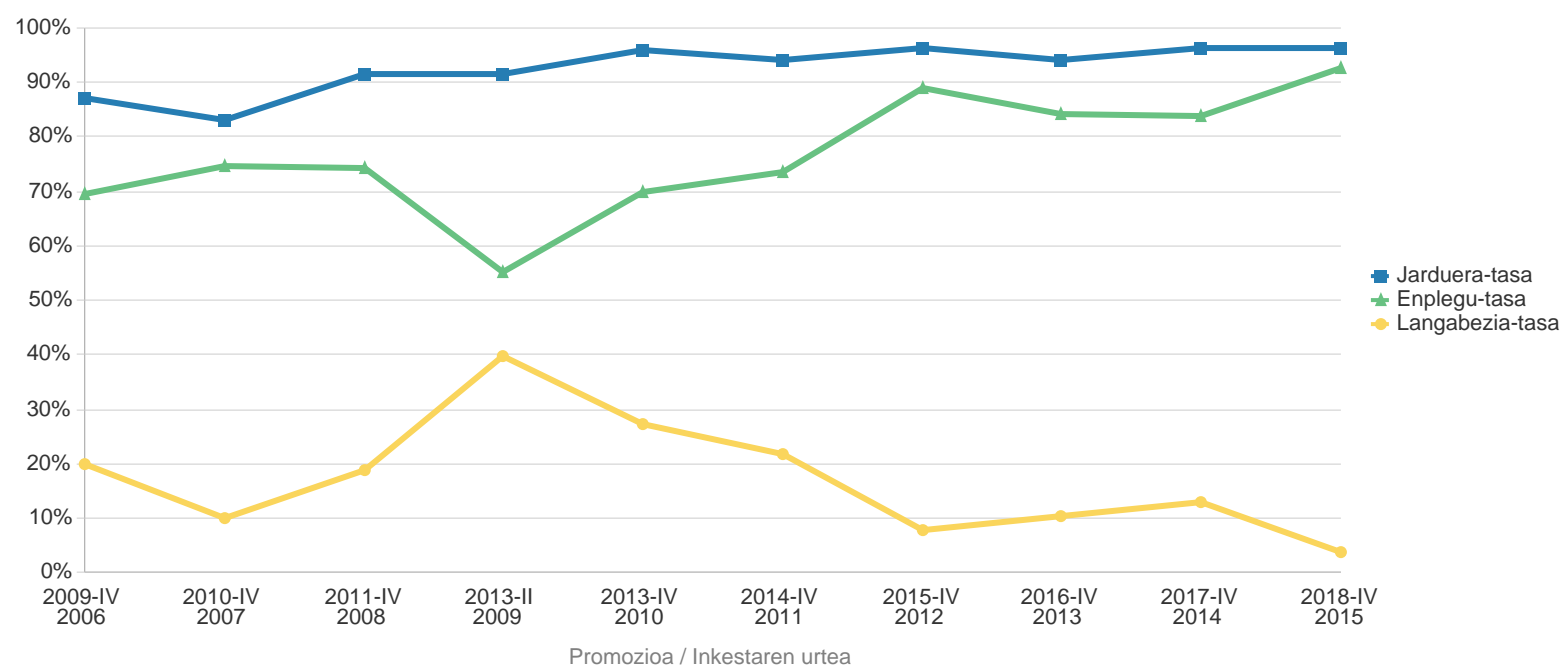
LANGABEZIA TASA: enplegu ordaindurik ez duten, lan bil ari diren eta lanerako moduan dauden pertsonen %, biztanle aktiboen guztiaren aldean.

OKUPAZIO TASA: enplegu ordaindua duten edo beren kontura jarduten duten pertsonen %, biztanle aktiboen guztiaren aldean.

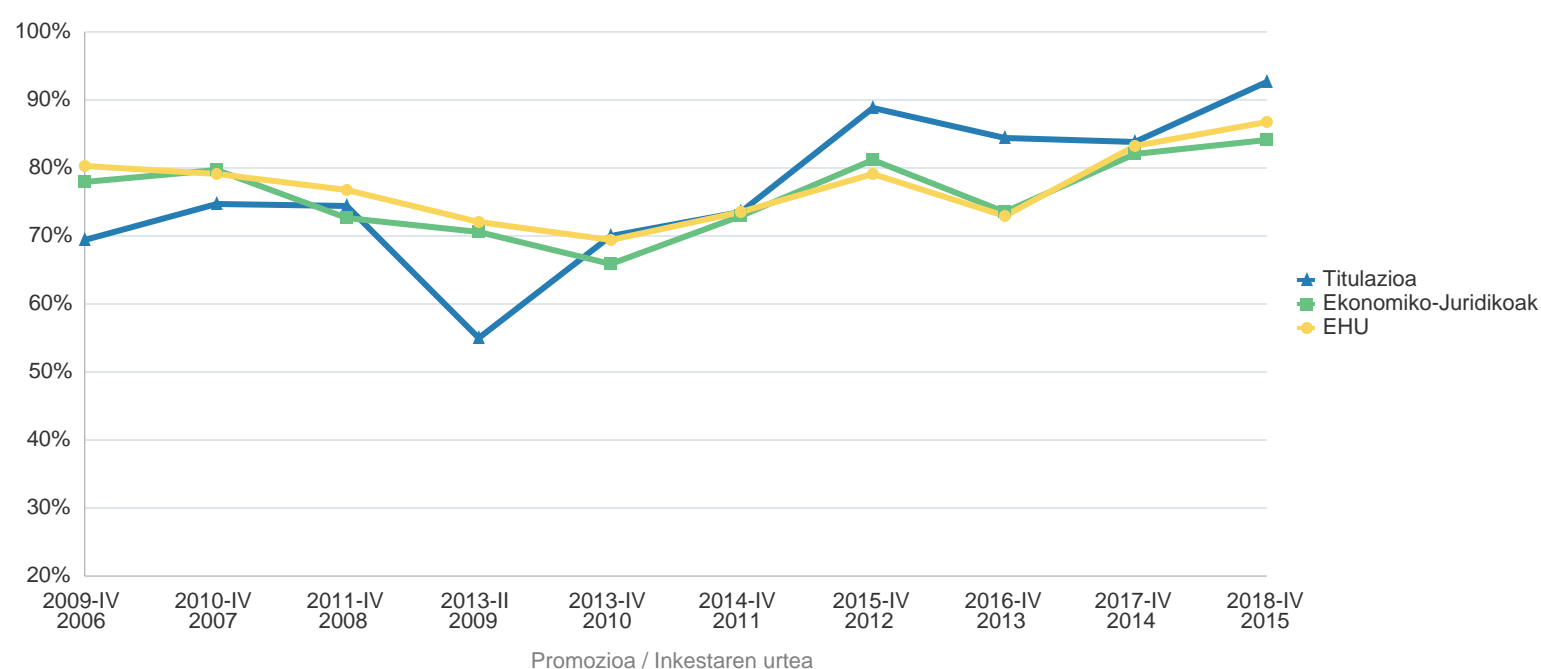
IKASKETAK AMAITU ETA LEHEN LANA AURKITU ARTE IGAROTAKO DENBORA: lan-esperientzia duen Biztanleria Aktiboak erantzun dezala, ikasketak amaitu aurretik lanean egon diren pertsonak izan ezik.

LAN - ESPERIENTZIA DUEN BIZTANLERIA AKTIBOA (%): Lanean dabilen edo lan - esperientzia duen pertsona kopurua, Biztanleria aktiboen aldean

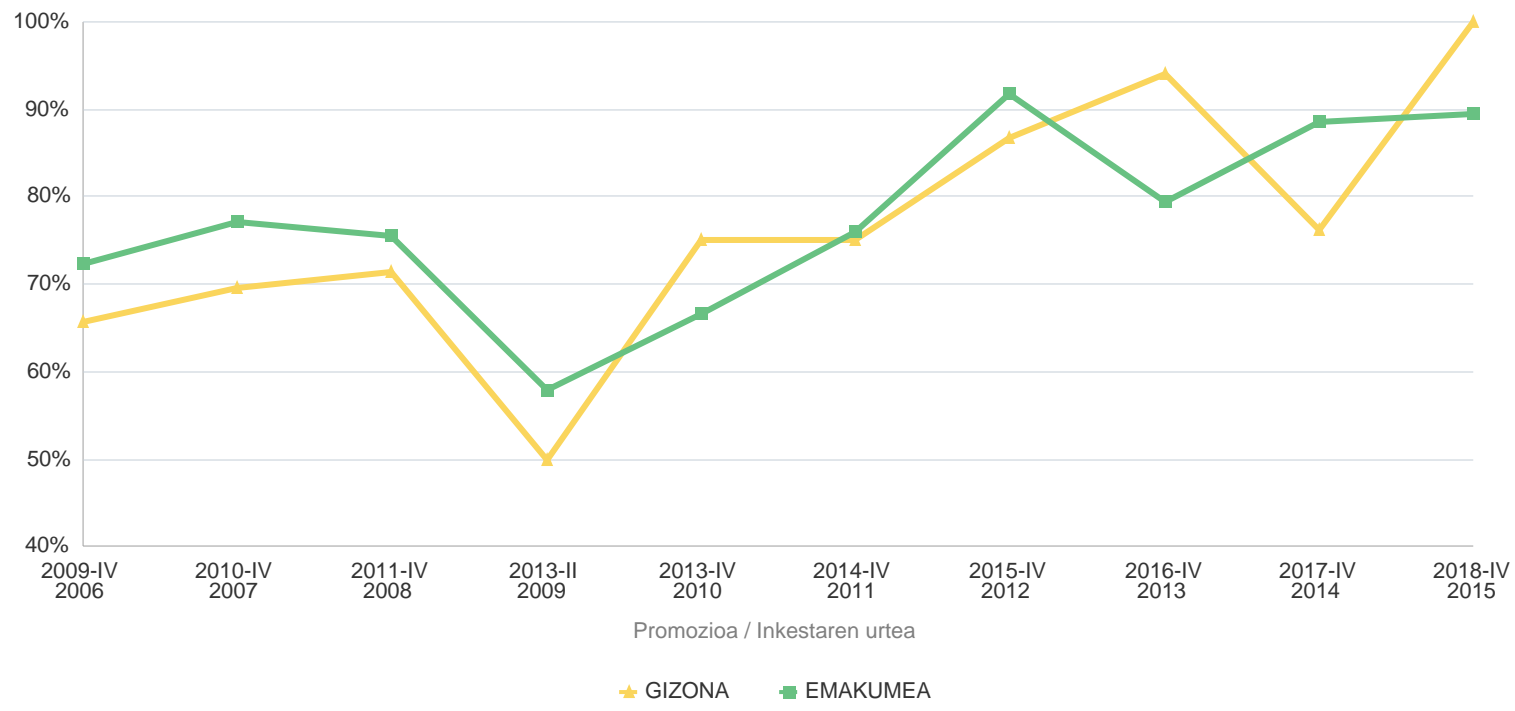
TITULAZIOA - Jarduera, Enplegu eta Langabezia tasak (BATEZ BESTEKO)



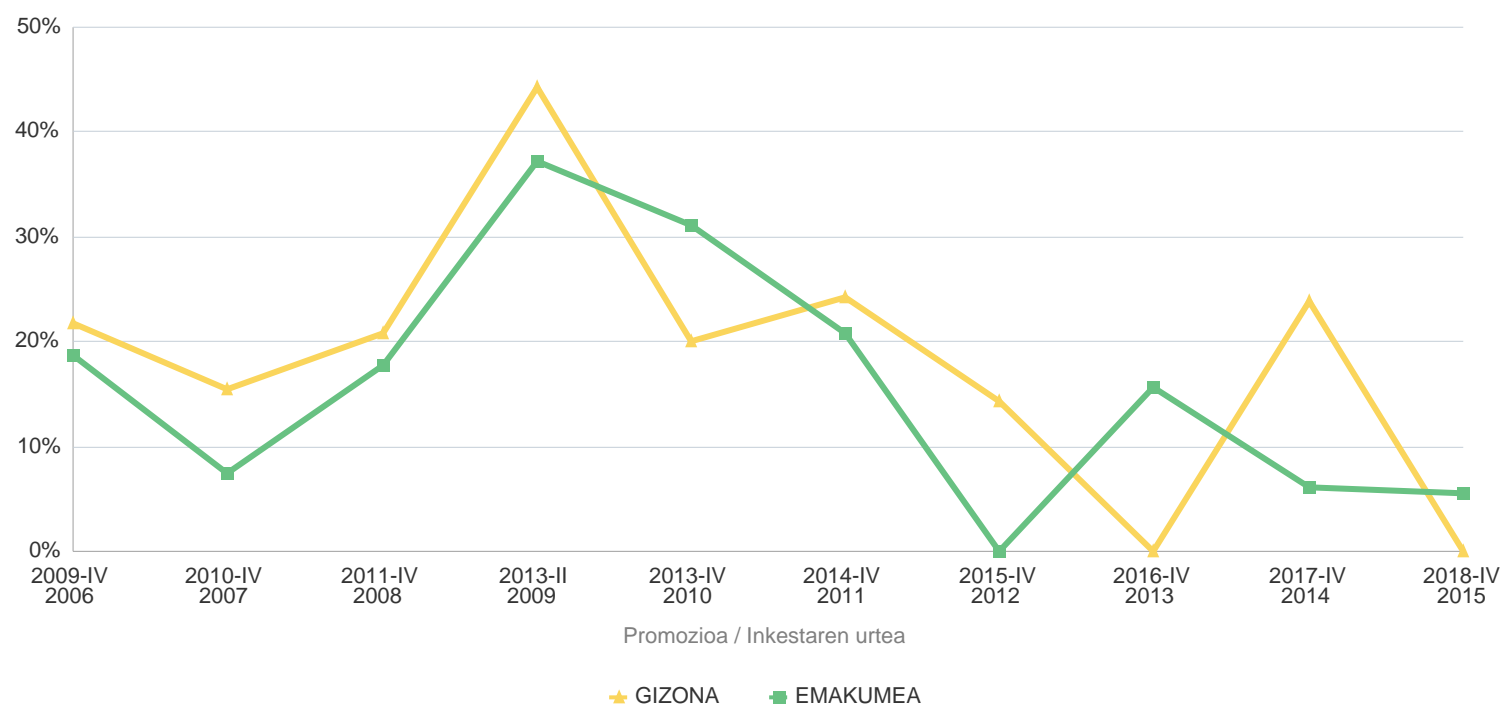
Enplegu tasa TITULAZIOA, EZAGUTZA EREMUA, UNIBERTSITATEA



TITULAZIOA - Enplegu tasa sexuaren arabera



TITULAZIOA - Langabezia tasa sexuaren arabera



III. Taula. TITULAZIOA - Landunen enpleguari buruzko datuak

	PROMOZIOA									
	2006	2007	2008	2009	2010	2011	2012	2013	2014	2015
Inkestaren urtea	2009-IV	2010-IV	2011-IV	2013-II	2013-IV	2014-IV	2015-IV	2016-IV	2017-IV	2018-IV
Goi Mahiako ikasketei egokitutako enplegua (zuzendaritza, unibertsitate-teknikaria eta laguntza-teknikaria)	61%	70%	62%	50%	54%	52%	61%	61%	68%	69%
Unibertsitate mailako prestakuntza behar da	66%	69%	55%	42%				68%	67%	81%
Unibertsitate mailako funtzioak	60%	62%	45%	42%				56%	63%	67%
Ikasketekin lotuta (dezente edo asko)	54%	52%	53%	39%	51%	52%	42%	60%	60%	71%
Hileko batezbesteko soldata garbia (lanaldi osoan)	1.299€	1.357€	1.540€	1.252€	1.393€	1.344€	1.349€	1.428€	1.563€	1.522€
Lanaldi murriztua	8%	13%	27%	28%	11%	12%	8%	17%	17%	12%
Enplegu egonkorra/Enplegua, guztira	74%	56%	57%	74%	71%	64%	71%	60%	66%	56%
Soldatapeko finkoak / Soldatapekoak guztira (%)	72%	53%	54%	71%	68%	61%	70%	59%	64%	55%
Soldatapekoak ez diren biztanle landunak/Biztanle landunak, guztira	4%	6%	6%	10%	11%	8%	4%	3%	4%	2%
Batezbesteko asebetetzea (batazbestekoa 0-10 eskalan)										
Betetzen diren funtzioak	7,1	7,1	7,4	6,6	7,1	7,2	7,5	7,9	8,1	7,6
Soldata	5,7	6,0	6,8	5,5	5,9	5,9	6,7	7,0	6,9	7,0
Lan-egonkortasuna (edo horren aukera)	7,5	6,4	6,6	5,8	6,9	7,2	7,6	7,6	8,1	7,3
Batesbesteko asebetetzea	7,0	6,7	6,8	6,3	6,8	6,8	6,9	7,5	7,7	7,3
BIZT. GUZTIRA LANDUNAK (balioespena)	77	67	65	48	48	35	31	49	60	68
EMAKUMEEN ENPLEGUA										
Goi Mahiako ikasketei egokitutako enplegua (zuzendaritza, unibertsitate-teknikaria eta laguntza-teknikaria)	46%	65%	62%	50%	60%	53%	55%	59%	68%	67%
Unibertsitate mailako prestakuntza behar da	58%	61%	53%	41%				65%	60%	81%
Unibertsitate mailako funtzioak	51%	53%	40%	45%				64%	60%	70%
Ikasketekin lotuta (dezente edo asko)	53%	47%	53%	41%	75%	58%	27%	57%	65%	73%
Hileko batezbesteko soldata garbia (lanaldi osoan)	1.238€	1.248€	1.466€	1.238€	1.273€	1.362€	1.028€	1.470€	1.573€	1.446€
Lanaldi murriztua	10%	16%	22%	36%	10%	16%	9%	19%	16%	12%
Enplegu egonkorra/Enplegua, guztira	69%	50%	53%	73%	65%	63%	73%	57%	65%	47%
Soldatapeko finkoak / Soldatapekoak guztira (%)	69%	49%	50%	68%	61%	63%	70%	57%	63%	45%
Soldatapekoak ez diren biztanle landunak/Biztanle landunak, guztira	0%	3%	6%	14%	10%	0%	9%	0%	3%	3%
Batezbesteko asebetetzea (batazbestekoa 0-10 eskalan)										
Betetzen diren funtzioak	6,9	6,9	7,6	6,9	7,5	7,6	7,6	8,0	8,4	7,6
Soldata	5,7	5,6	6,8	5,7	5,6	5,6	6,1	7,2	7,1	7,0
Lan-egonkortasuna (edo horren aukera)	7,8	6,1	6,6	6,2	6,6	7,7	7,5	8,0	8,0	7,2
Batesbesteko asebetetzea	7,0	6,6	6,9	6,5	6,7	6,9	6,6	7,7	7,7	7,3
EMAKUMEA LANDUNAK (balioespena)	46	46	45	32	29	25	16	31	40	44

IKASKETEI EGOKITUTAKO ENPLEGUA: Goi mailako hezkuntzarekin lotutako enplegua duten pertsona landunen % (unibertsitatekoa edo goi mailako profesionala). CNO 2011ko epigrafe hauetan sailkatutako lanpostuak barne hartzen ditu: 1. Enpresen zuzendaritza eta kudeaketa, 2. Unibertsitateko titulazioei loturiko lanbideetako profesional zientifiko eta intelektualak eta 3. Laguntzarako teknikariak eta profesionalak.

UNIBERTSITATE-PRESTAKUNTZAREN BEHARRA: Duten lanpostua lortzeko unibertsitate mailako ikasketak ezinbestekoak dituzten pertsona landunen %.

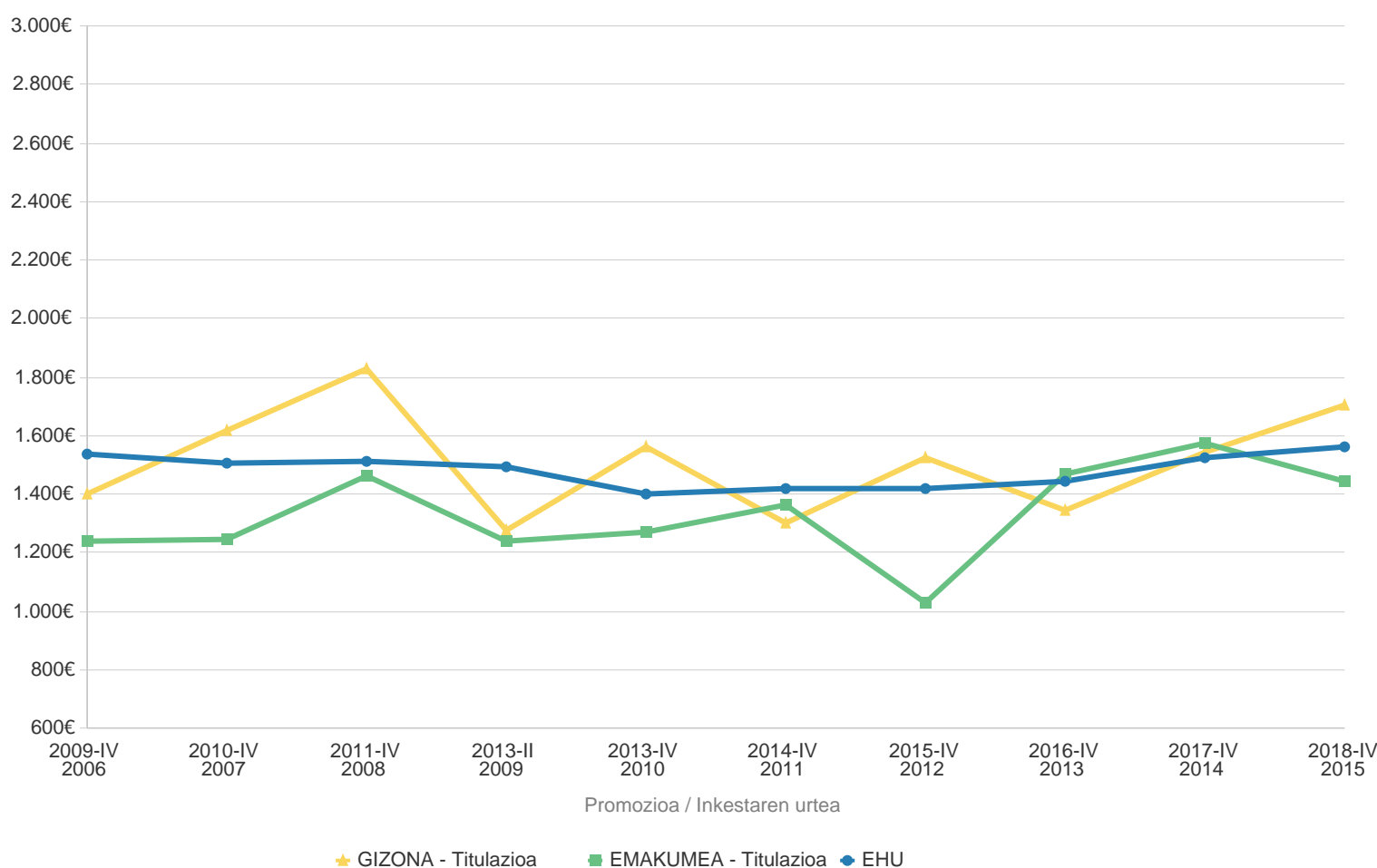
UNIBERTSITATE MAILAKO FUNTZIOAK: Unibertsitate mailako funtzioak (edo neurri handi batean parekagarriak direnak) dituzten lanpostuetan dauden pertsona landunen %, lanpostua eskuratzeko eskatzen den ikasketa-maila kontuan izan gabe.

BEREN IKASKETEKIN LOTUTA: Duten lanak unibertsitatean egindako ikasketekin lotura DEZENTE edo HANDIA duela uste duten pertsona landunen %.

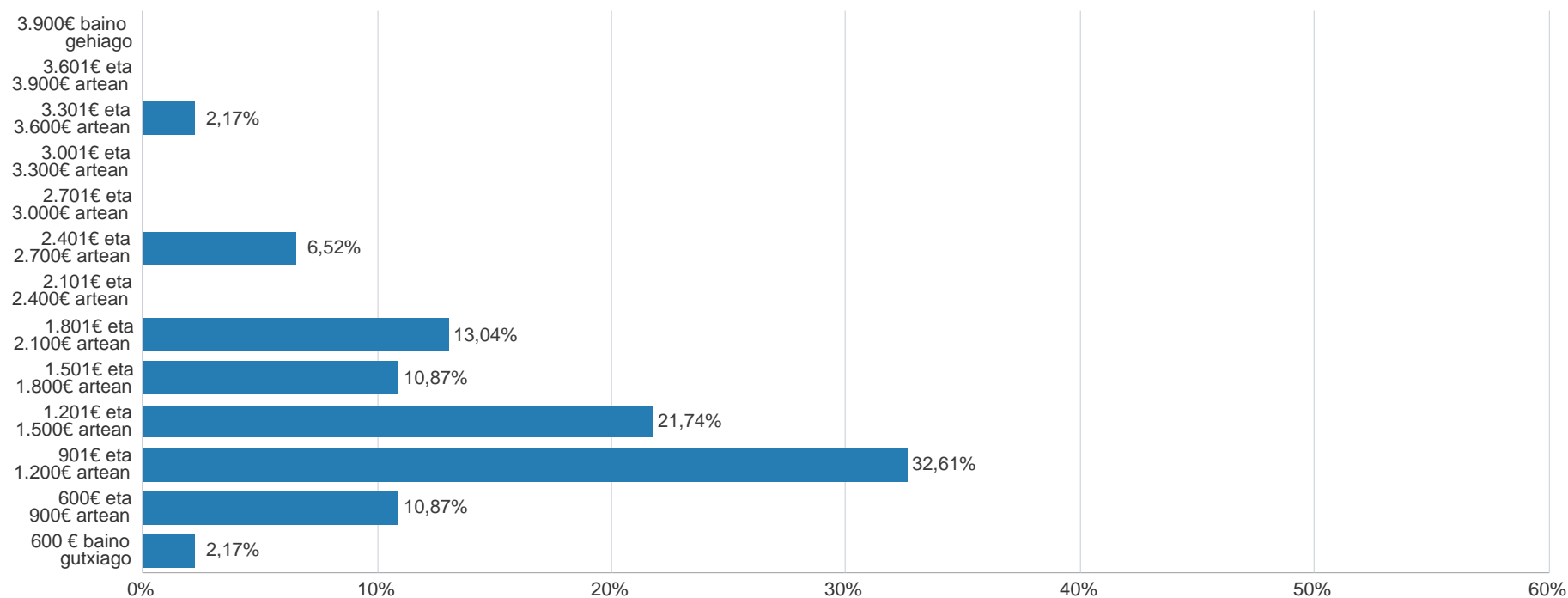
ENPLEGU EGONKORRA: Norberaren konturako landunen (autonomo edo enplegatzaile), kontratu mugagabea duten besteren konturako landunen edo kooperatibisten %.

SOLDATAPEKOA EZ DEN BIZTANLERIA LANDUNA: enplegatzaile, autonomo, merkataritza kontratadun edo bazkide kooperatibista gisa lan egiten duten langileen %.

KONPARAZIOA - Hileroko batez besteko soldata garbia, 14 ordainketekin (lanaldi osoan dagoen pertsona landuna)

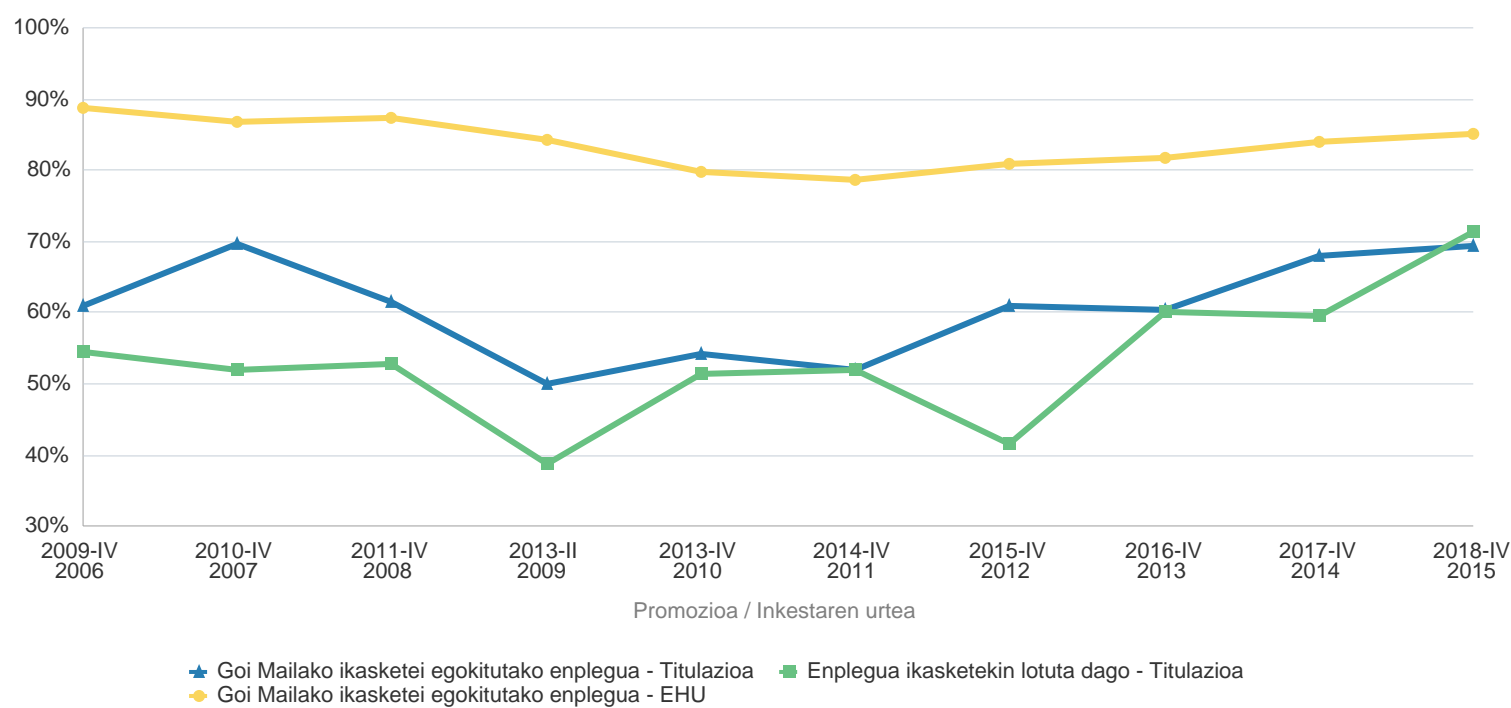


TITULAZIOA - Soldata-tarte bakoitzeko pertsona landunen artean



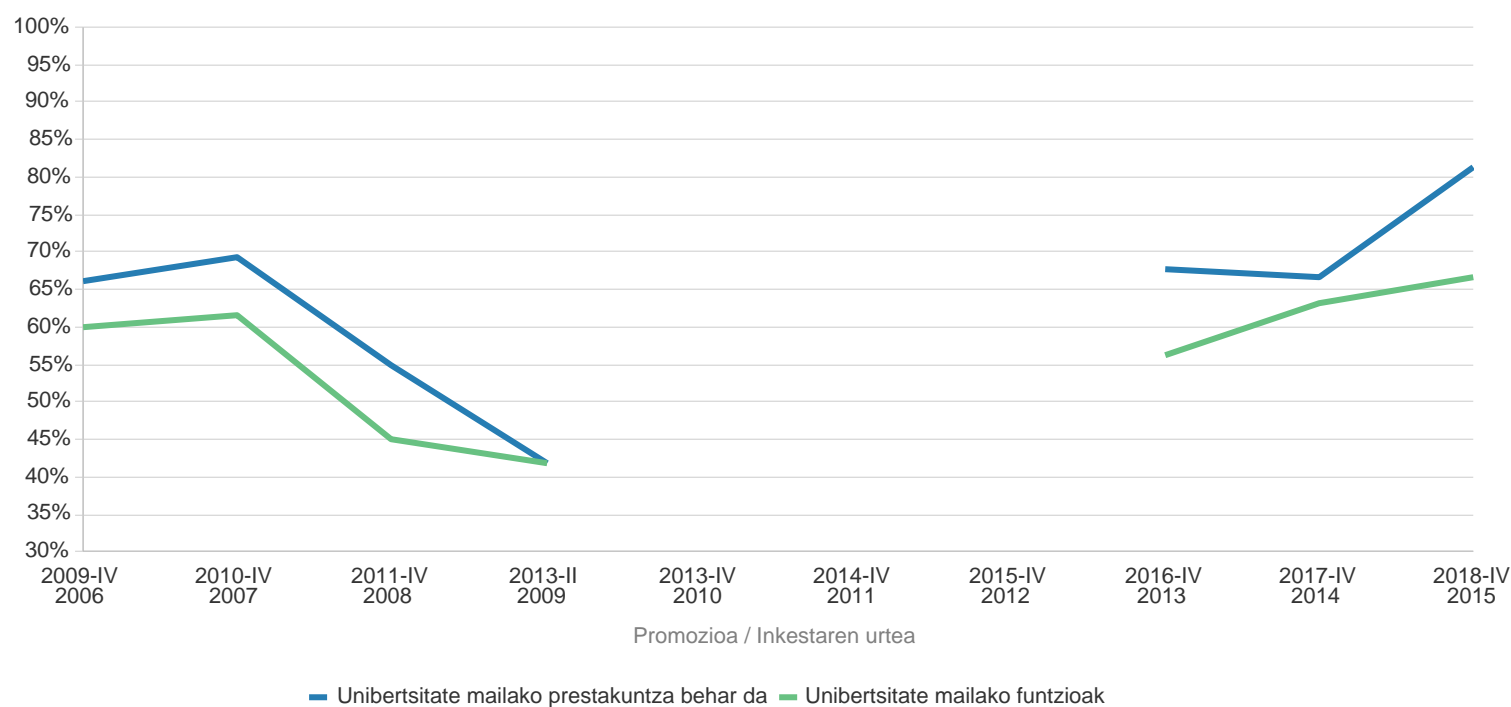
Titulua lortu duten pertsona kopurua: 73
Landunak: 50
Erantzun duten pertsona kopurua: 46

TITULAZIOA - Enpleguaren kalitatea (I)

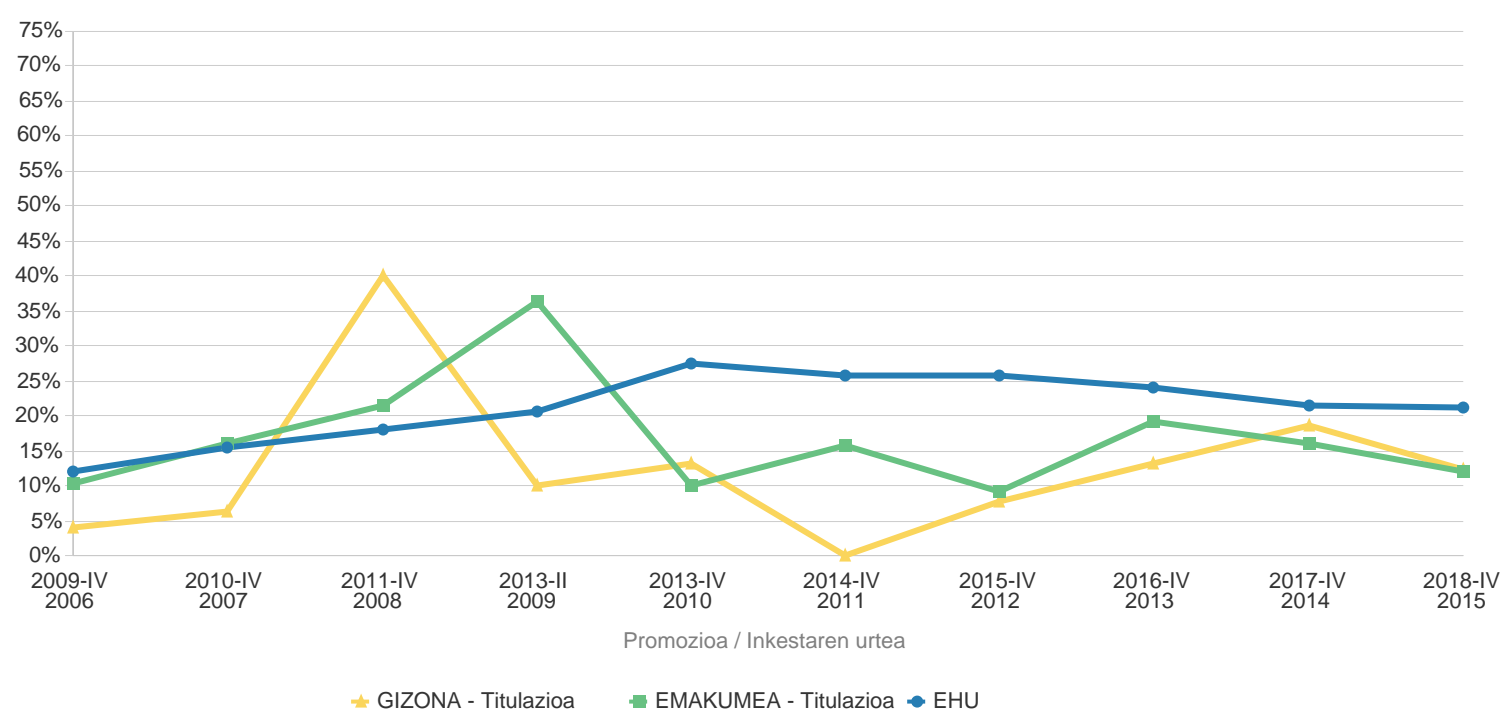
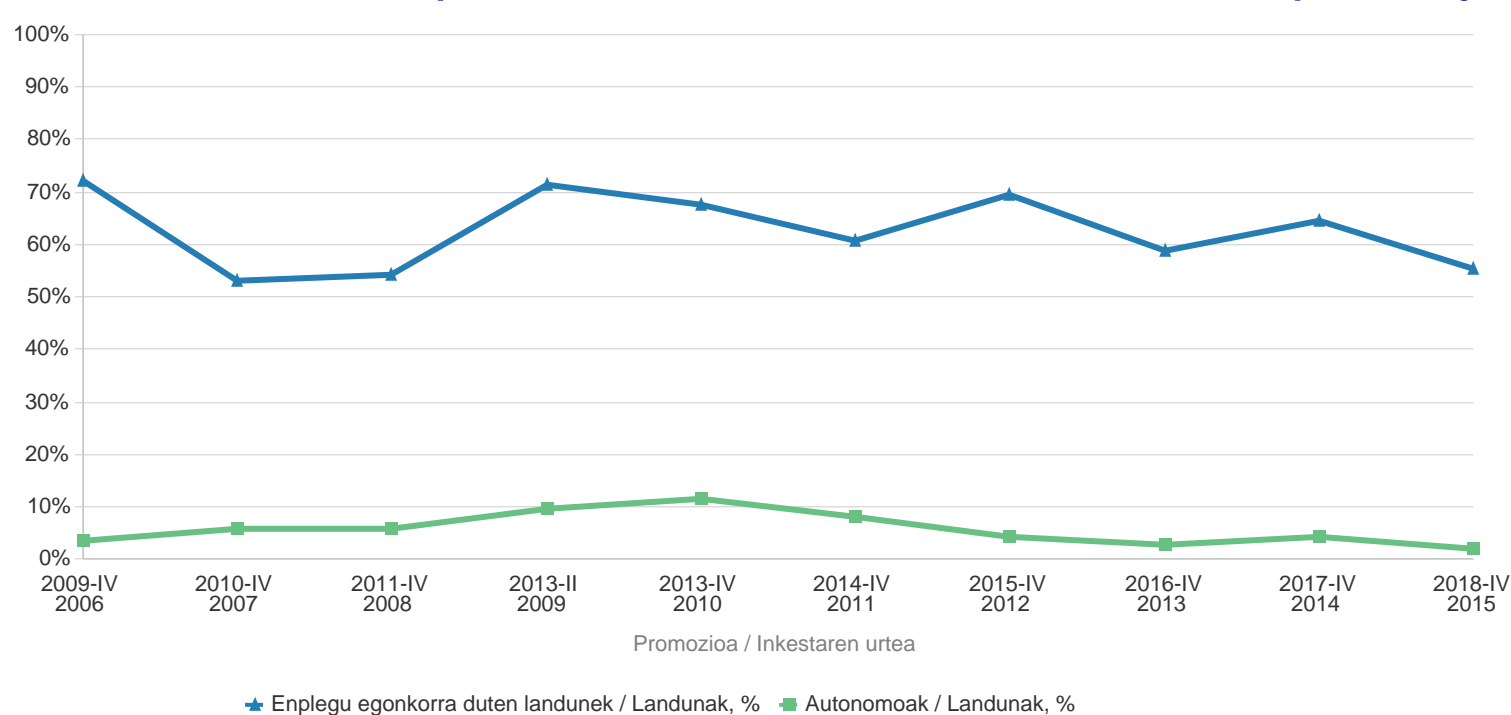


▲ Goi Mailako ikasketei egokitutako enplegua - Titulazioa
 ■ Enplegua ikasketekin lotuta dago - Titulazioa
 ● Goi Mailako ikasketei egokitutako enplegua - EHU

TITULAZIOA - Enpleguaren kalitatea (II)

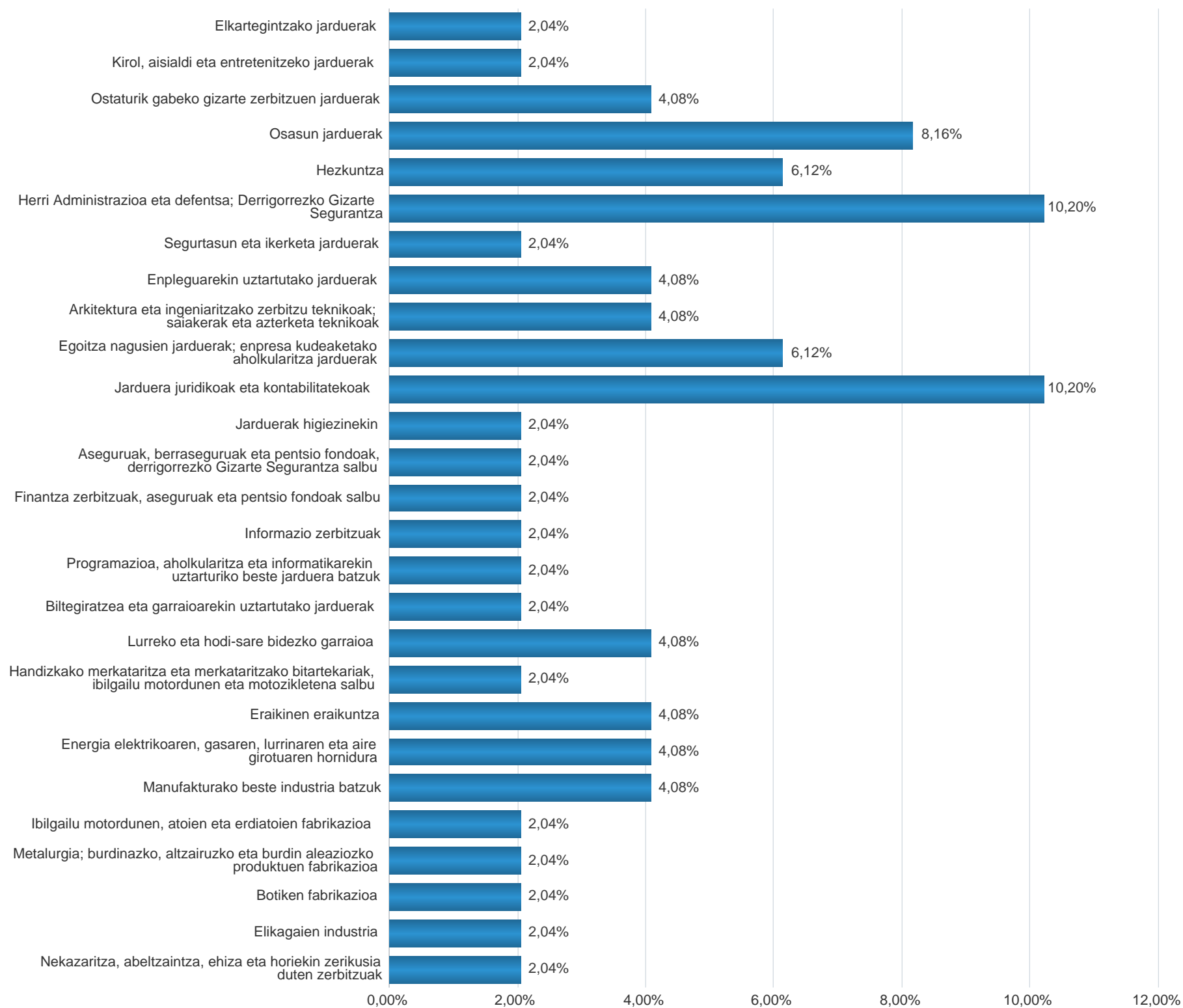


— Unibertsitate mailako prestakuntza behar da
 — Unibertsitate mailako funtzioak

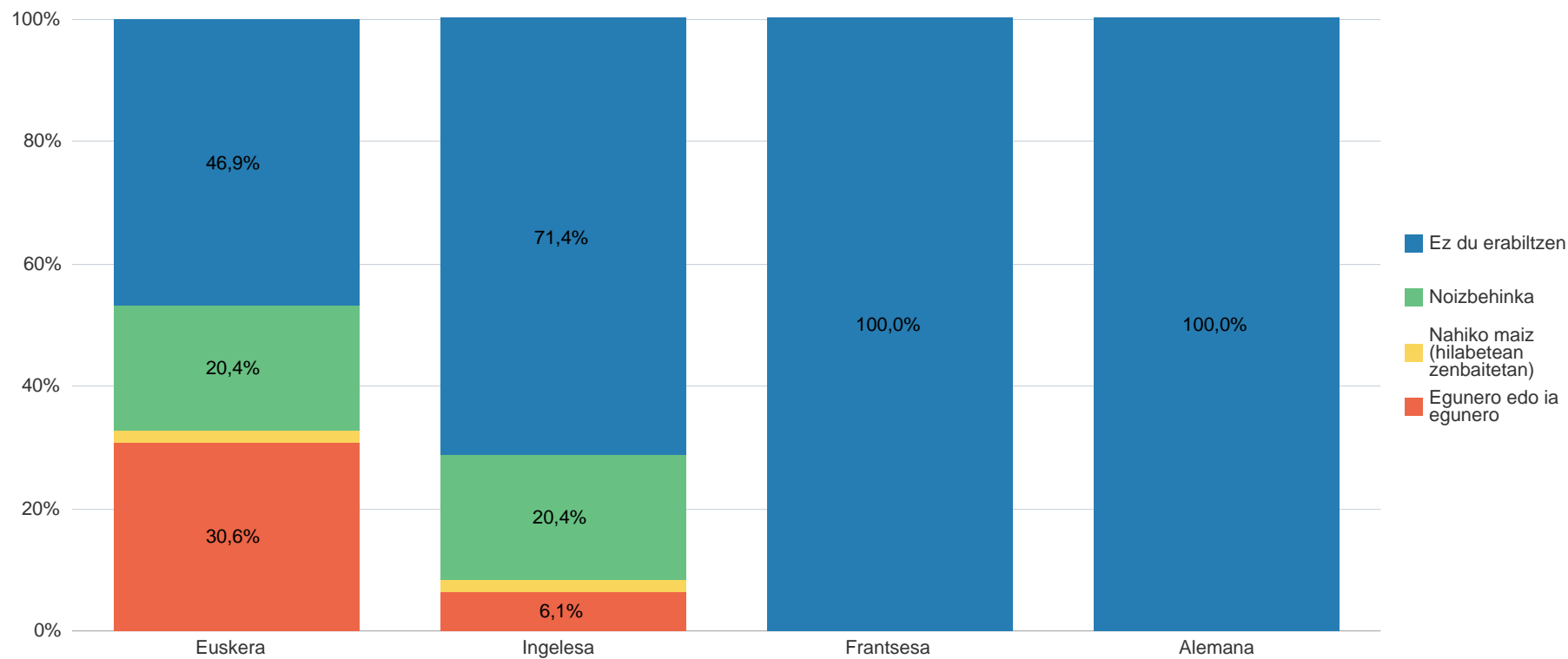
KONPARAZIOA - Lanaldi murriztua duten landunen portzentajea**TITULAZIOA - Soldatapekoa ez den eta finkoa den biztanleri landunen portzentajea****III. Taula (Jarraipena) Pertsona landunen enpleguari buruzko beste datu batzuk**

	PROMOZIOA									
	2006	2007	2008	2009	2010	2011	2012	2013	2014	2015
Inkestaren urtea	2009-IV	2010-IV	2011-IV	2013-II	2013-IV	2014-IV	2015-IV	2016-IV	2017-IV	2018-IV
Enpresaren jarduera arloa										
Nekazaritza	0%	0%	0%	0%	0%	0%	0%	0%	0%	2%
Industria	23%	21%	19%	19%	18%	8%	21%	16%	15%	16%
Eraikuntza	3%	4%	2%	9%	6%	0%	0%	0%	4%	4%
Zerbitzuak	73%	75%	79%	72%	76%	92%	79%	84%	80%	78%
Enpresaren izaera										
Publikoa	11%	9%	17%	3%	12%	8%	8%	18%	26%	23%
Pribatu nazionala	61%	62%	54%	75%	65%	80%	58%	64%	40%	53%
Pribatu multinazionala	23%	26%	23%	22%	24%	12%	29%	15%	26%	19%
Kooperatiba	3%	0%	2%	0%	0%	0%	0%	0%	0%	2%
Publiko-pribatua	2%	2%	4%	0%	0%	0%	4%	3%	9%	2%
MUGIKORTASUN GEOGRAFIKOA familia-bizilekua eta egungo lantokiaren arabera (EAE/EAEtik kanpo)										
EGONKOR EAE-N: Bizilekua eta lantokia EAEn									94%	96%
IRTEN: EAEn bizi zen eta lantokia kanpoan									4%	2%
SARTU: kanpoan bizi zen eta lantokia EAEn									0%	2%
EGONKOR EAE-TIK KANPO: Bizilekua eta lantokia EAE-tik kanpo									2%	0%
EAE-TIK IRTEERAK *										
Beste herrialde batera	0%	2%	0%	0%	0%	0%	0%	5%	0%	2%
Beste autonomia erkidego batera	5%	4%	0%	7%	0%	0%	4%	7%	4%	0%

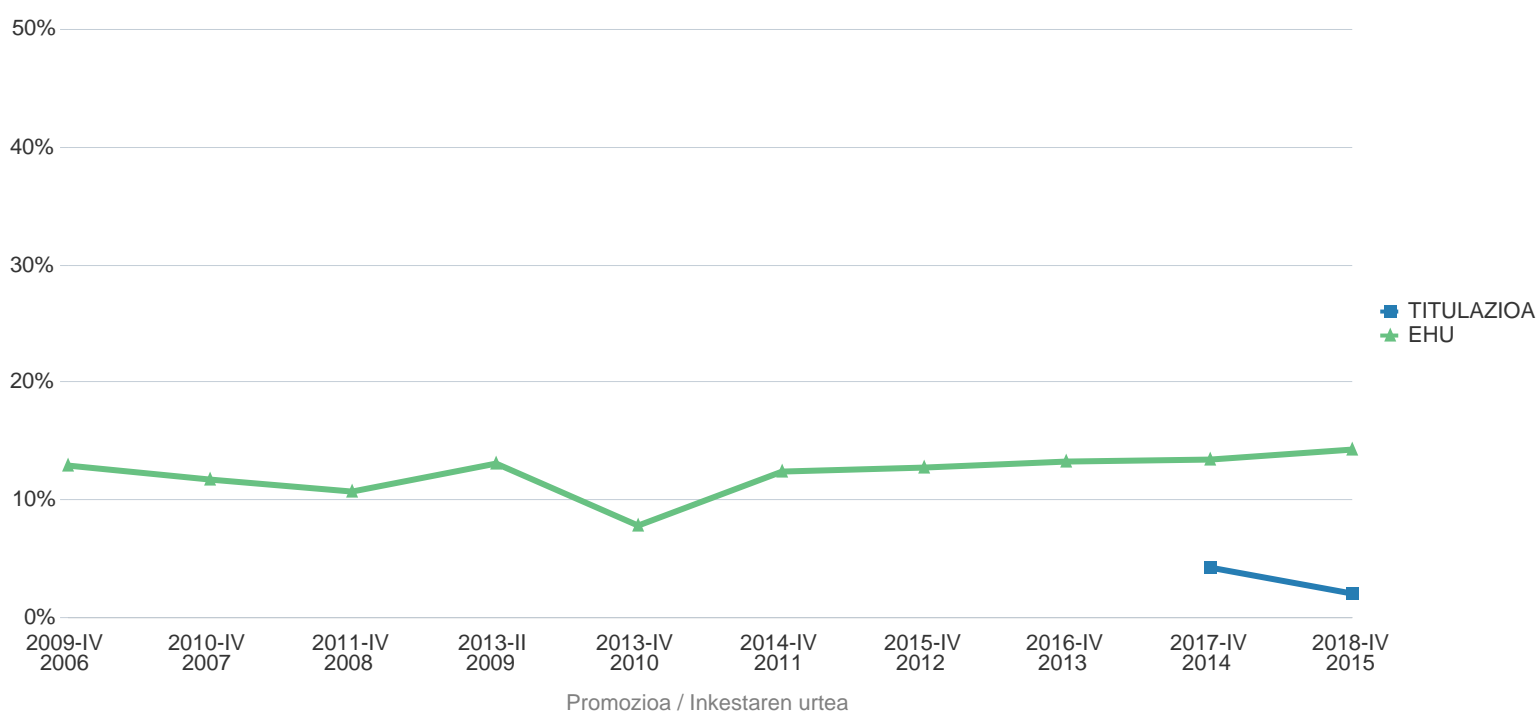
(*) 2014 urtea baino lehen, irteeratzat jotzen da bizileku aldaketa badago, eta 2014 urtetik aurrera irteeratzat hartzen da lantokia EAE-tik kanpo badago. .

TITULAZIOA - Landunek lan egiten duten enpresaren jardura ekonomikoa (CNAE2009, 2 digitu)

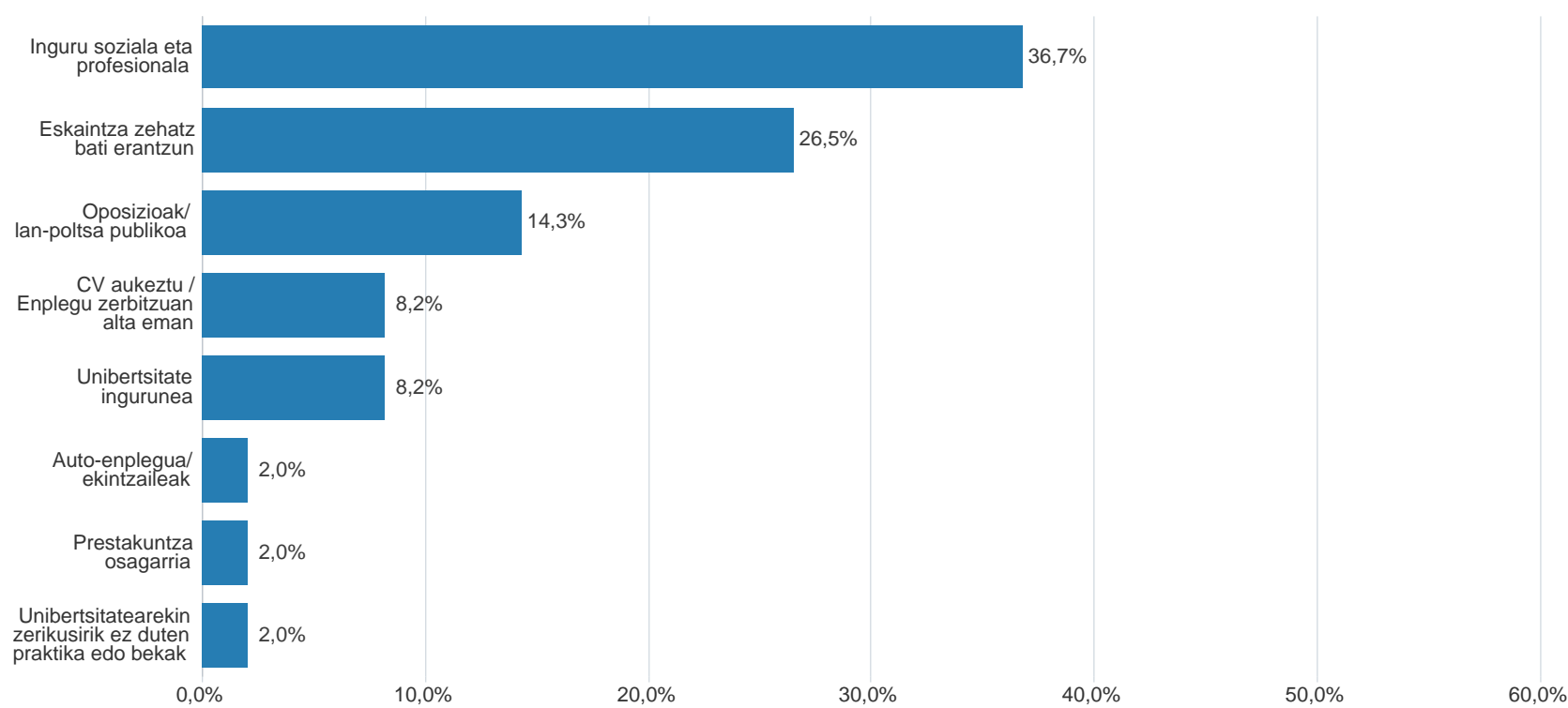
Hizkuntzen erabilera lanean



EAE n eduki Familia-bizilekua eta lantokia EAE-tik kanpo duten landunen kopurua(%)



Enplegua lortzeko bidea (landunak). (2018 Abe)



INGURU SOZIALA ETA PROFESIONALA. Ondorengoak sartzen dira: lagunak, sare sozialak, harreman profesionalak, elkargo profesionalak
UNIBERTSITATE INGURUNEA.: Unibertsitatearen bidez lortutako bekak, unibertsitatearen orientazio zerbitzuak, gradu amaierako proiektua
CV AURKEZTU/ENPLEGU ZERBITZUAN ALTA EMAN. Ondorengoak sartzen dira: aurkezpen fisikoak, enpresaren web orrialdera bidalketak, enplegu zerbitzu publikoak, aldi baterako laneko enpresetan alta
ESKAITZA ZEHATZ BATI ERANTZUN. Ondorengoak sartzen dira: enpresaren webguneko eskaintzari erantzutea, enplegu-atariak, hautaketa-enpresak, enplegu zerbitzu publikoak
OPOSIZIOAK/LAN POLTSA PUBLIKOAK. Ondorengoak sartzen dira: Oposizioak eta Lan Poltsa Publikoak.
PRESTAKUNTZA OSAGARRIA. Ondorengoak sartzen dira: beste gradu bat, postgradua, doktoretza, Lanbide Heziketa, beste kurtso batzuk
UNIBERTSITATEAREKIN ZERIKUSIRIK EZ DUTEN PRAKTIKA EDO BEKAK. Ondorengoak sartzen dira: Unibertsitatean laguntza gabe aurkitutako praktikak eta bekak
AUTO-ENPLEGUA/EKINTZAILEAK. Ondorengoak sartzen da: enpresa baten sorkuntza

IV. Taula. TITULAZIOA - Landunen ogibideak (Cno2011)

Egokitutako enplegua	Empleos	GIZONA	EMAKUMEA	GUZTIRA	% colum
lotutako lana	Giza baliabideetako zuzendariak	2	2	4	8,2%
	Odontologoak eta estomatologoak	0	1	1	2,0%
	Epigrafe hauetan sailkatu ez diren irakaskuntzako irakasleak eta profesionalak	1	0	1	2,0%
	Abokatuak	0	1	1	2,0%
	Langileei buruzko politika eta zerbitzuetako espezialistak eta antzekoak	4	14	18	36,7%
	Informazioaren eta komunikazioen teknologien salmentako profesionalak	0	1	1	2,0%
	Gizarte-laneko eta -hezkuntzako profesionalak	0	1	1	2,0%
	Lan-arriskuen prebentzioko eta ingurumen-osasuneko teknikariak	2	0	2	4,1%
	Erosketa-agentek	2	0	2	4,1%
	Higiezinen jabetzaren agenteak eta administratzaileak	0	1	1	2,0%
	Gizarte-zerbitzuen arloko administrazio publikoko laguntza-profesionalak	0	1	1	2,0%
	Zerbitzu juridikoetako eta antzekoetako laguntza-profesionalak	1	0	1	2,0%
	Guztira		12	22	34
lotutako ez den lana	Kontabilitateko langileak	0	1	1	2,0%
	Langileak eta nominak kontratatzeke langileak	0	2	2	4,1%
	Epigrafe honetan sailkatu ez diren administrazioke langileak, jendeari arreta ematen ez diotenak	2	2	4	8,2%
	Teleoperadoreak	0	1	1	2,0%
	Epigrafe honetan sailkatu ez diren administrazioke langileak, jendeari arreta ematen diotenak	1	3	4	8,2%
	Eraikinetako atezainak	0	1	1	2,0%
	Udaltzainak	1	1	2	4,1%
Guztira		4	11	15	30,6%
Total P. Ocupadas que responden		16	33	49	100,0%

	GIZONA	EMAKUMEA	GUZTIRA
Biztanleria landuna	16	33	49