

Trabajo y renta básica: ¿la extraña pareja?

XVI Simposio Renta Básica

Lluís Torrens

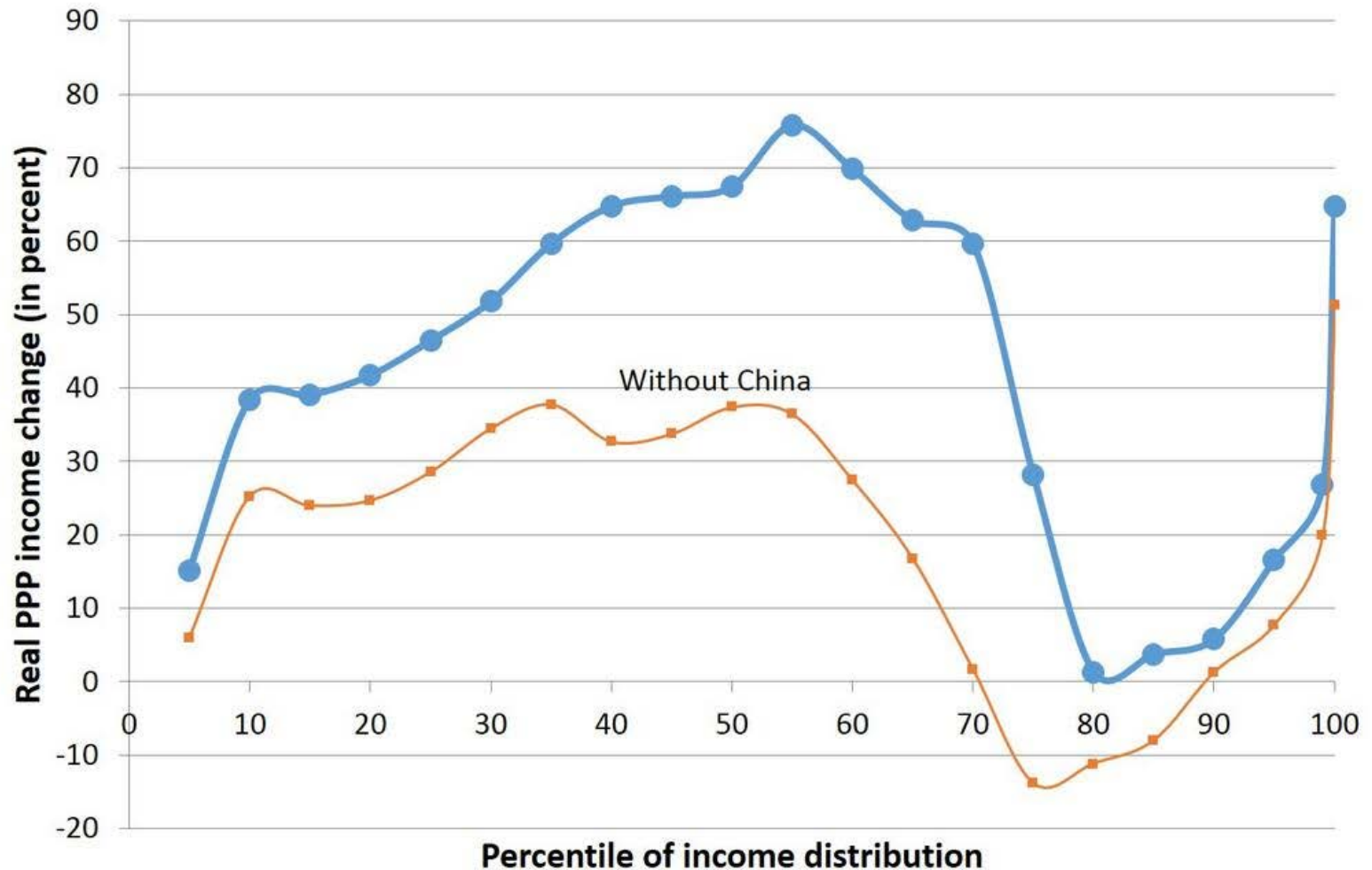
Red Renta Básica

REVO prosperidad sostenible

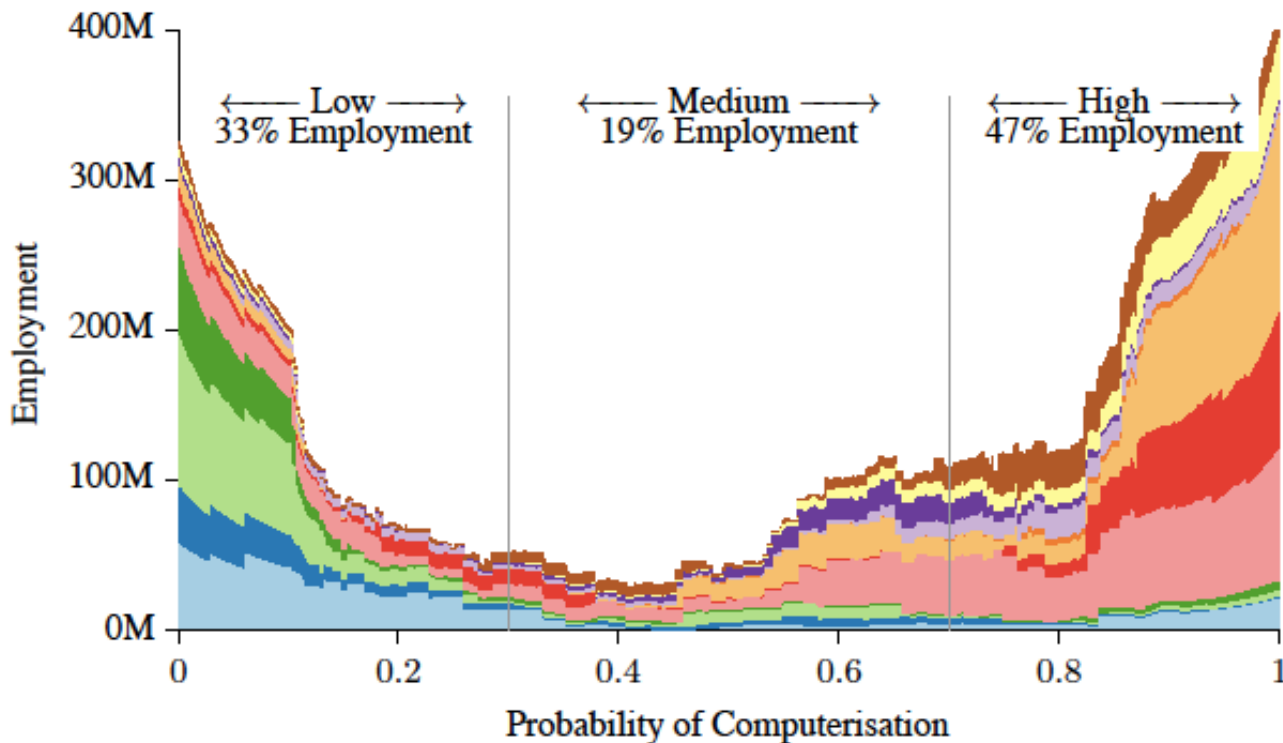
Ajuntament de Barcelona

¿Dónde están los votantes del Brexit y de Trump ?

Real income gains (in \$PPP) at different percentile of global income distribution 1988-2008



- Management, Business, and Financial
- Computer, Engineering, and Science
- Education, Legal, Community Service, Arts, and Media
- Healthcare Practitioners and Technical
- Service
- Sales and Related
- Office and Administrative Support
- Farming, Fishing, and Forestry
- Construction and Extraction
- Installation, Maintenance, and Repair
- Production
- Transportation and Material Moving



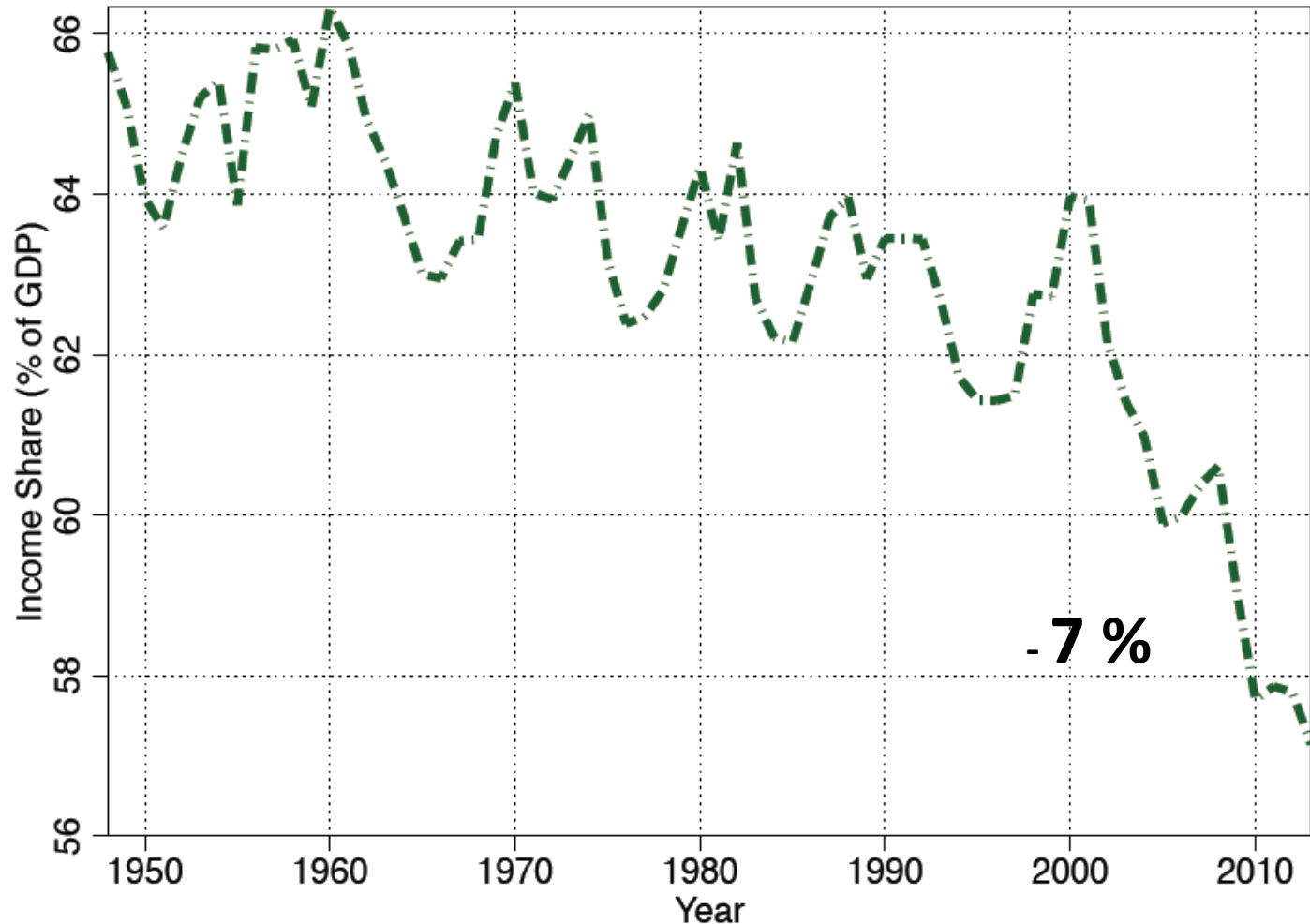
En EEUU el 47 % de los empleos tienen una elevada probabilidad de ser automatizados. En España, el 55%

On the Welfare Implications of Automation

Maya Eden Paul Gaggl Working Paper No.
(Septiembre 2016)

Aggregate Labor Share

6

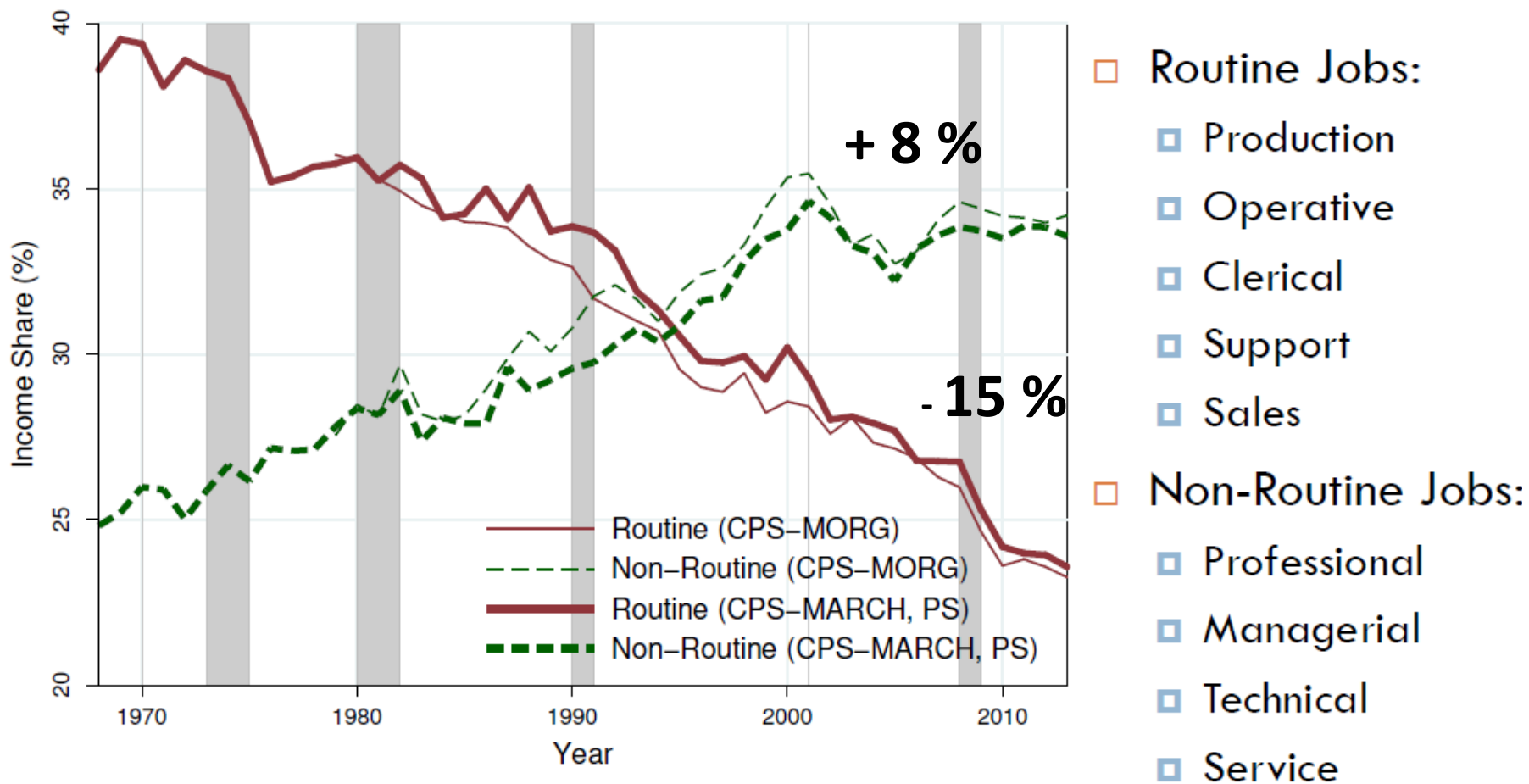


Data: BLS

Fuente: Eden, M i Gaggi, P (2016)

Routine vs. Non-Routine Income Share

(A) Labor's Income Share



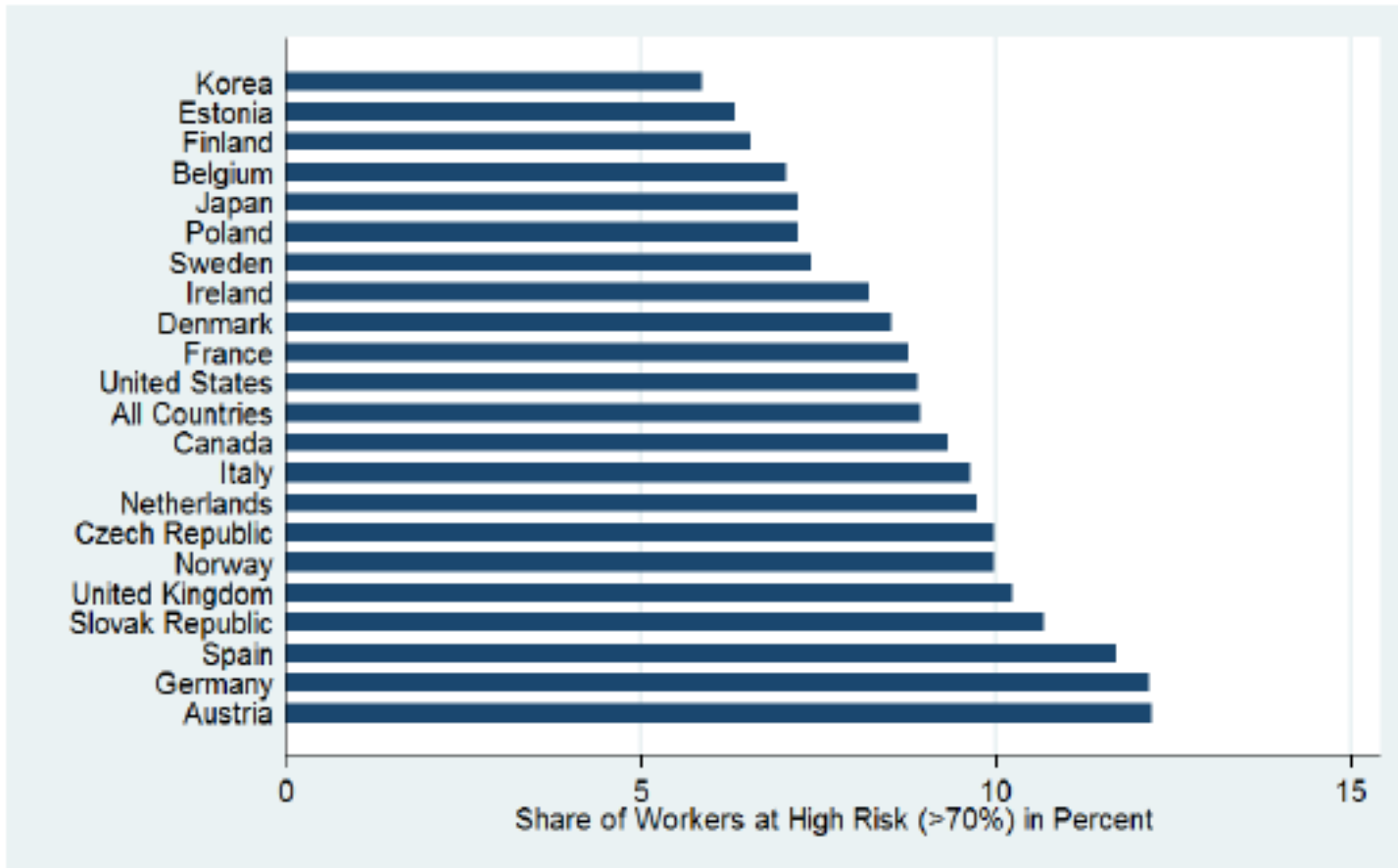
Data: CPS MARCH/ORG (1968/79-2013) & authors' computations

The Risk of Automation for Jobs in OECD Countries. A comparative analysis (mayo 2016)

Melanie Arntz, Terry Gregory, Ulrich Zierahn

Riesgo de automatización: OCDE 9 % España 12 %

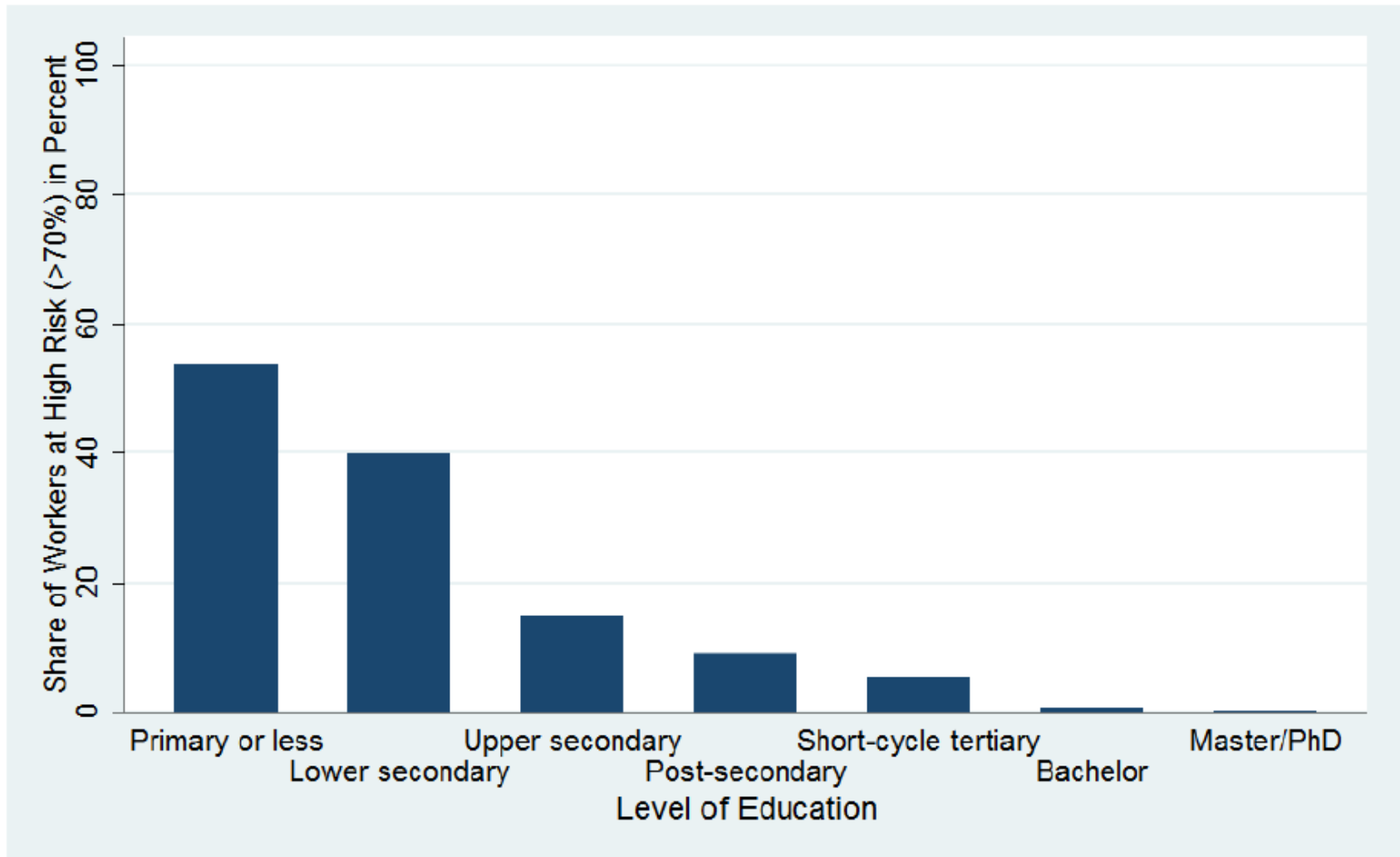
Figure 3. Share of Workers with High Automatability by OECD Countries



Source: Authors' calculation based on the Survey of Adult Skills (PIAAC) (2012)

...Pero el riesgo se concentra en la población de bajos estudios (una de las especializaciones del modelo productivo español)

Figure 6. Share of Workers with High Automatability by Education



Source: Authors' calculation based on the Survey of Adult Skills (PIAAC) (2012)

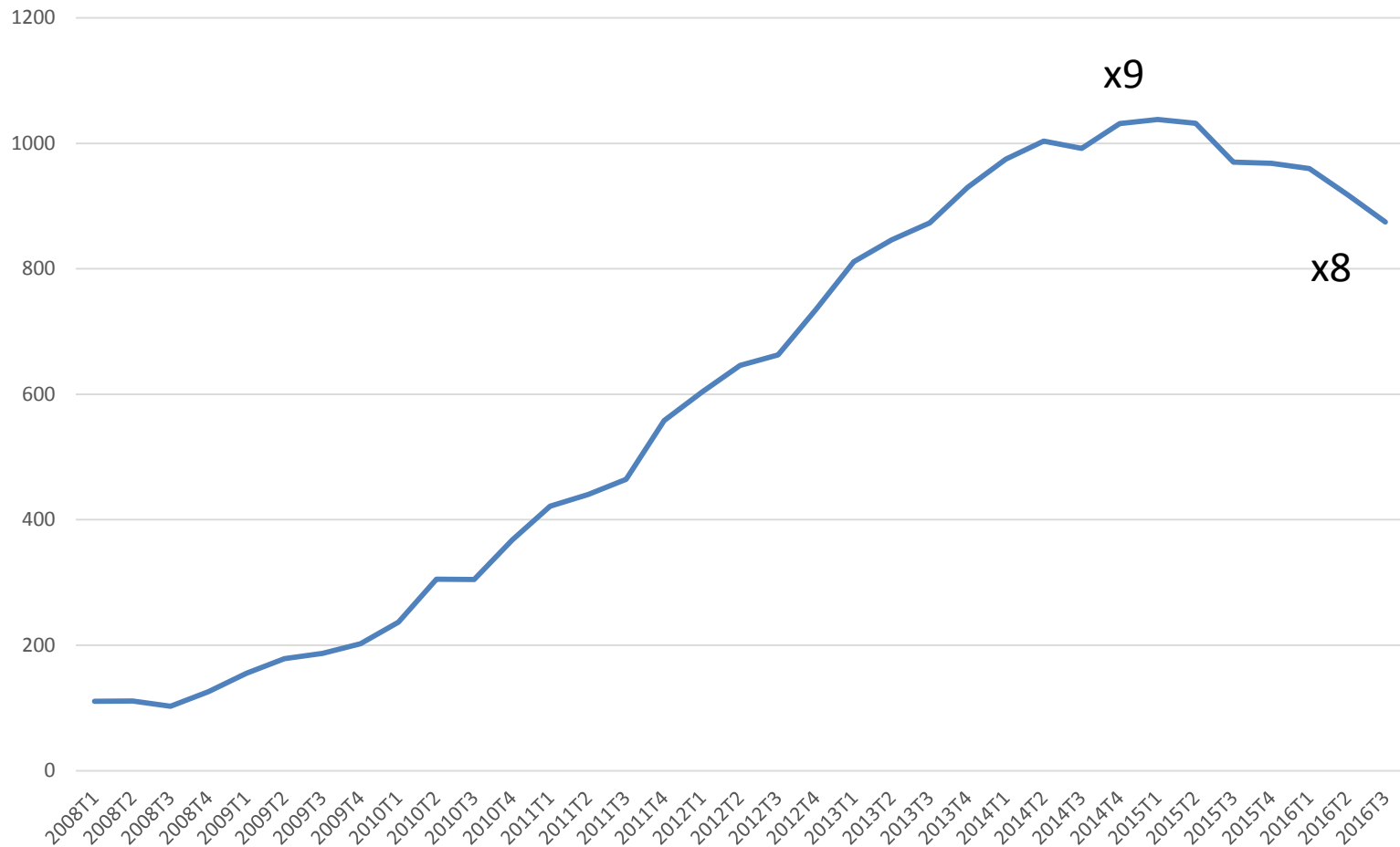
España una historia de éxito

Ocupados en España según EPA



España, ¿una historia de éxito?

Parados de más de 44 años y dos años de búsqueda de empleo



Y no están todos

- 70 % de trabajadores a tiempo parcial quieren hacerlo a tiempo completo (2 millones)
- En España, 1 millón de personas dejaron de buscar trabajo
- 7 de cada 10 autónomos preferirían ser asalariados (1,4 millones)
- Y además 1 millón de personas emigraron con la crisis
- Por lo tanto la necesidad de crear empleo a tiempo completo supera los 9 millones en España

Durante los últimos 35 años, en 25 la tasa de paro ha superado el 15 % (y en los próximos 3, también)

El paro en España es una decisión política

	horas anuales trabajadas por trabajador 2015	empleos	total horas trabajadas	activos	parados	tasa de paro
España EPA 3T2016	1691	18.527.500	31.330.002.500	22.848.300	4.320.800	18,9%
Tasa de paro en Holanda 2T2016						6,20%
Tasa de paro en Alemania 2T2016						4,20%
España a jornada del año 2000 trabajando las mismas horas en total y manteniendo activos	1753	17.872.220	31.330.002.500	22.848.300	4.976.080	21,8%
España a jornada holandesa (-16,1 %) trabajando las mismas horas en total y manteniendo activos	1419	22.078.931	31.330.002.500	22.848.300	769.369	3,4%
España a jornada alemana (-18,9%) trabajando las mismas horas en total y manteniendo activos	1371	22.851.935	31.330.002.500	22.848.300	-3.635	0,0%

Y la brecha de género

La diferencia de saldo de horas productivas (trabajo remunerado + reproductivo + estudio) – consumidoras (ocio, desplazamientos) es el equivalente a 45 años de trabajo a tiempo completo (1.800 horas anuales) en exceso de las mujeres

La diferencia entre horas trabajadas (remuneradas y reproductivas) es de 30 años

Por el contrario, los valores se invierten en cuanto a retribución

Ingresos brutos de mercado en un ciclo vital medio (sin paro)

	horas remuneradas	precio hora 2014	valoración de mercado	pensiones	total
mujer	43.897	10,86	476.725	184.520	661.245
hombre	80.458	12,76	1.026.646	224.070	1.250.716

Las pensiones no incluyen viudedad (datos 2014)

Tendencias ineluctables

- Productividad económica y salario se han desenganchado
- Los incrementos de salarios aceleran la sustitución hombre –máquina/algorithm
- Lo cual incrementa la desigualdad salarial
- La uberización acelera la precarización
- La globalización destruye empleo industrial aquí (3 últimas décadas China, pero aun faltan India y Africa por sustituirnos en el autosaqueo de recursos no renovables)
- La reducción del tiempo de trabajo se produce de manera espontánea y desigual (casi siempre)

- La desconexión de la productividad económica no debería ser mala noticia para los trabajos en servicios públicos o feminizados...o los reproductivos
- Aceptar que vamos a crecer poco no es mala noticia para el planeta
- Hay que aceptar que se puede vivir bien con menos (o lo mismo) y enfocar nuestros esfuerzos a conseguirlo

Los grandes proyectos imposibles e inútiles

- Más autopistas y automóviles
 - Más viajes a a la Riviera Maya cada verano
 - Más cerezas de Chile y kiwis de Nueva Zelanda
 - Más tirar el lavaplatos porque sale más barato que repararlo..
-
- Trabajo pagado a tiempo completo para todo el mundo
-> obligar a la gente a buscar un trabajo que no existe

Soluciones

- Trabajos forzados
- Trabajos garantizados
- Trabajos de mierda

- Mercantilizar el trabajo reproductivo

- Repartir todos los trabajos

Retrospectiva del Estado del Bienestar, 70 años después (*Beyond Beveridge*. NEF 2012)

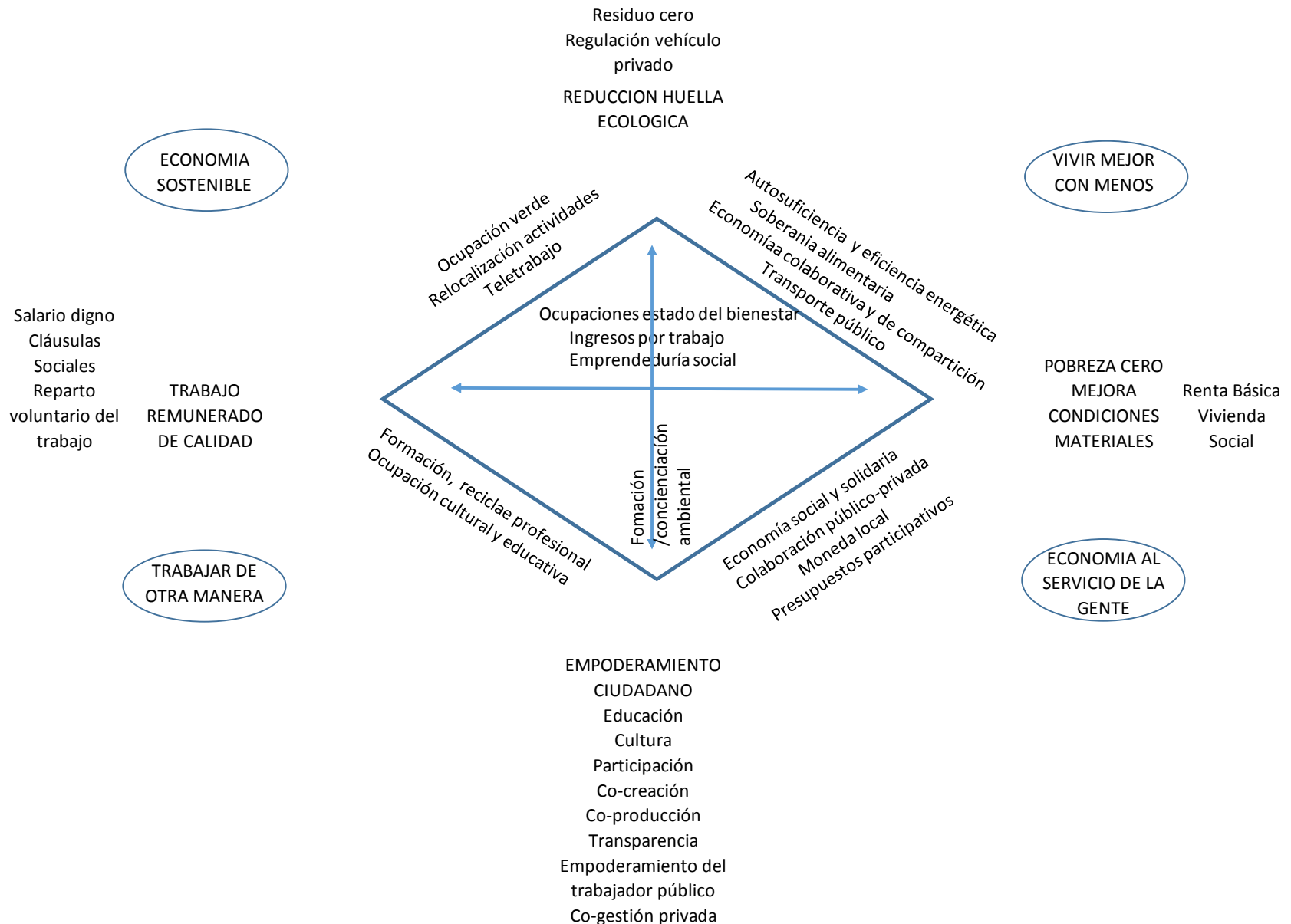
El gasto público ha crecido en:

- Hospitales
- Prisiones
- Subsidios para pobres

Y no ha crecido en políticas preventivas de:

- Salud
- Reducir criminalidad (desigualdad, educación)
- Vida digna sin depender del mercado

El diamante de la prosperidad sostenible



Debemos escoger

Parece inevitable que algún tipo de renta básica (aunque no se le dé este nombre) acabe implementándose.

La incertidumbre es sobre qué tipo de modelo triunfará, en función de la capacidad de las clases trabajadoras y precarizadas de imponer o no un modelo progresista

La combinación RB + reparto del trabajo remunerado

- Financiada con una fiscalidad progresista permite que las clases medias y bajas salgan ganando (80 % de la población) y no sigan perdiendo
- Aunque no lo digan es el modelo implícito en países del norte-centro Europa (subsidios generosos de desempleo o ayudas generosas a los ingresos bajos), pero manteniendo los problemas de accesibilidad, gestión y parte de las trampas de la pobreza y precariedad

La RB progresista

Con salarios y condiciones laborales dignas en todos los sectores, con ayudas y políticas activas de empleo selectivas adicionales para los colectivos desfavorecidos y para la transición de modelo productivo, y un mejor matching oferta-demanda laboral. Con sindicatos fuertes con caja de resistencia gratis.

Con un reparto equilibrado entre géneros y generaciones de todos los tipos de trabajo, impulsando la buena nueva economía y el bien común. Haciendo innecesario mercantilizar todos los trabajos

No rechazando los avances tecnológicos que eliminan empleos y respetando los límites del planeta, creciendo y decreciendo allí donde sea necesario y que los índices de crecimiento de la producción y el gasto dejen de ser los indicadores de bienestar.

Con cogestión, superando las actuales formas capitalistas de propiedad y control. Manteniendo una economía con mercados pero sin dictadura de los mercados, que financie y retribuya justamente el espíritu emprendedor y las innovaciones que mejoren el bienestar general y la sostenibilidad del planeta

Con un estado del bienestar reforzado que asegure la accesibilidad a la vivienda, la educación, la sanidad, el soporte a la autonomía personal y unas pensiones dignas

Sino...

Es muy posible que la Renta Básica Universal se implante desde los partidos neoliberales al estilo Friedman

Con desfiscalización y desmantelamiento del estado del bienestar (cheque universal para comprar en el mercado en lugar de servicios públicos), desregulación laboral y capitalismo salvaje, más trabajos de mierda, aprovechando la nueva economía para precarizar y privatizar el bien común.

Sin avances en el reequilibrio de tareas y siguiendo instalados en el paradigma del crecimiento eterno -> ecofascismo...

Aunque algunos piensan que cuanto peor, mejor

Debemos escoger...

Como repartir el trabajo

Algunas acciones posibles:

- modificar el Estatuto de los Trabajadores reduciendo la jornada semanal a 35 horas o menos
- penalizar a la Seguridad Social las jornadas más largas y las horas extras y bonificar la reducción o partición de jornada creadora de ocupación
- tipos de cotización al paro **crecientes** para empresas que despidan i recontracten continuamente (como mecanismo salarial) -Exp. Rating
- impulsar nuevos puestos de trabajo del sector público a tiempo parcial o reducido y facilitar la opción reversible a los trabajadores actuales.
- favorecer la compactación de jornada a 2-3-4 días

Como repartir el trabajo

- favorecer la contratación pública que genere ocupación a tiempo parcial
- imponer que los contratos de la formación profesional dual para jóvenes en general sean a media jornada
- crear nuevas categorías profesionales que combinen formación y trabajo (docentes, sanitarios, etc.)
- permisos de maternidad y paternidad iguales y obligatorios para los dos progenitores
- jubilaciones anticipadas (priorizar sectores con más absentismo)
- años sabáticos remunerados (total o parcialmente)
- potenciar el teletrabajo, total o parcial
- permitir el cambio voluntario y reversible de duración de jornada laboral (Holanda)

Como repartir el trabajo

- Destinar media jornada a un proyecto social o sostenible retribuido con un sueldo social (pilotos en Francia)
- Planes específicos de ocupación para colectivos desfavorecidos
- Repartir de manera colectiva los trabajos más duros (servicio cívico juvenil..)
- Cambio cultural que permita redistribuir el trabajo reproductivo
- RTT combinado con una renda básica universal

¿ Cuántos puestos de trabajo remunerado podemos crear si convergemos en horas de ocupación por habitante con Europa (repartiendo el tiempo y creando nuevos empleos)?

Secció activitat	Ocupación 2014 (miles)		Horas trabajadas semanales por habitante 2014		Empleos a crear convirgiendo en horas semanales por habitante 2014
	España	UE15 sin España	España	UE15 sin España	UE15 sin España
	Sector primario	736	4.180	0,69	0,50
Minería	32	360	0,03	0,04	18.280
Manufactura	2.141	22.592	1,86	2,46	701.561
Energía	94	1.017	0,08	0,11	34.562
Agua y residuos	113	1.053	0,09	0,11	23.276
Construcción	994	10.475	0,87	1,18	358.268
Comercio minorista y mayorista, reparación de vehículos	2.867	21.511	2,42	2,15	-313.256
Logística y transporte	853	7.636	0,76	0,84	92.131
Hostelería	1.404	7.109	1,17	0,69	-571.458
TIC	516	4.826	0,44	0,52	89.539
Finanzas	453	5.037	0,40	0,54	167.374
Inmobiliario	100	1.396	0,08	0,14	71.816
Actividades profesionales, científicas y técnicas	851	9.457	0,72	1,02	348.061
Servicios administrativos y de soporte	899	6.859	0,64	0,63	-17.307
Administración pública	1.309	10.803	1,04	1,12	100.151
Educación	1.152	12.293	0,82	1,13	424.483
Salud y servicios sociales	1.417	19.550	1,08	1,83	979.113
Actividades artísticas, ocio, entretenimiento	350	2.747	0,25	0,25	2.764
Otros servicios	406	4.208	0,32	0,39	88.202
Trabajadores domésticos	657	1.675	0,38	0,11	-460.521
Extraterritorial	3	183	0,00	0,02	21.410
Total	17.344	156.190	14,13	15,92	
Total nuevos empleos potenciales (compensando trabajo doméstico)					3.002.634
Total empleos descontando negativos					1.951.820
Población 2014 (miles)	46.512	355.563			

¿ Robots ?

!!!!!!!

Substitutos

Nuevos Trabajos potenciales **netos** en economía verde. Escenario más optimista: 600.000 ocupaciones (sectores transporte, energía, rehabilitación, sector primario)