

# Inteligencia Artificial Aplicada a la Arquitectura


Transformando el diseño arquitectónico con inteligencia artificial

# ÍNDICE

1. Introducción a la Inteligencia Artificial en Arquitectura
2. IA para Diseño y Representación Gráfica
3. IA en Modelado y Optimización BIM
4. IA en la Docencia

# Día 1: Introducción a la Inteligencia Artificial en Arquitectura

# Objetivos y contenidos del módulo 1



## **Fundamentos de la IA**

Este módulo proporciona una comprensión básica de la inteligencia artificial y su relevancia en la arquitectura y la construcción moderna.

## **IA en Diseño Arquitectónico**

Se exploran las aplicaciones de la inteligencia artificial en el diseño arquitectónico y la mejora de procesos de construcción.

## **Casos de Éxito**


Se presentan ejemplos exitosos de uso de BIM, renderizado y planificación que incorporan inteligencia artificial.

## **Ejercicios Prácticos**

Incluye ejercicios prácticos para la generación de ideas y la automatización mediante herramientas de inteligencia artificial.







## Tres enfoques complementarios que están transformando la arquitectura



### IA GENERATIVA

Crea contenido nuevo a partir de datos existentes.



**Texto**

Memorias, informes, emails



**Imágenes**

Renders conceptuales



**Modelos 3D**

Geometrías y volúmenes



**Código**

Scripts y automatizaciones

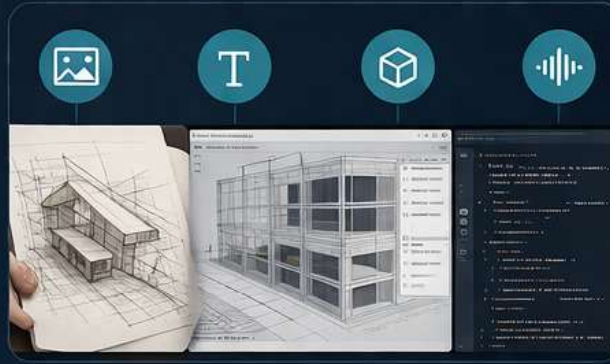
#### APLICACIÓN EN ARQUITECTURA

- ✓ Generación de conceptos
- ✓ Visualización rápida
- ✓ Producción de documentación



### IA MULTIMODAL

Entiende y combina diferentes tipos de información.



**Texto + Imagen**

Describe, interpreta y genera



**Imagen + Plano + Datos**

Conecta lo visual con lo técnico



**Voz + Contexto + Documentos**

Comprende y actúa con intención

#### APLICACIÓN EN ARQUITECTURA

- ✓ Analizar una imagen de obra y generar informe
- ✓ Convertir croquis en planos CAD
- ✓ Interpretar modelos BIM + documentación



### AGENTES DE IA

Sistemas que piensan, deciden y actúan de forma autónoma.



**Piensan y planifican**

Descomponen tareas complejas



**Usan herramientas**

CAD, BIM, Excel, APIs, etc.



**Iteran y mejoran**

Aprenden del resultado y optimizan

#### APLICACIÓN EN ARQUITECTURA

- ✓ Generar y optimizar diseños automáticamente
- ✓ Analizar normativa y proponer soluciones
- ✓ Automatizar procesos de proyecto completo

# Historia de la IA

## **Test de Turing (1950)**

Alan Turing propone el Test de Turing, un método para evaluar la inteligencia de las máquinas.

## **Conferencia de Dartmouth (1956)**

En 1956, se establece el término 'Inteligencia Artificial' en la conferencia de Dartmouth.

## **Sistemas Expertos (1980)**

La década de 1980 marca el inicio de la primera ola de sistemas expertos en inteligencia artificial.

## **Aprendizaje Automático (2000)**

En el año 2000, se observan avances significativos en el campo del aprendizaje automático.

## **Redes Neuronales Profundas (2012)**

La revolución de las redes neuronales profundas tiene lugar en 2012, transformando el campo de la inteligencia artificial.

## **Aplicaciones Cotidianas (2020)**

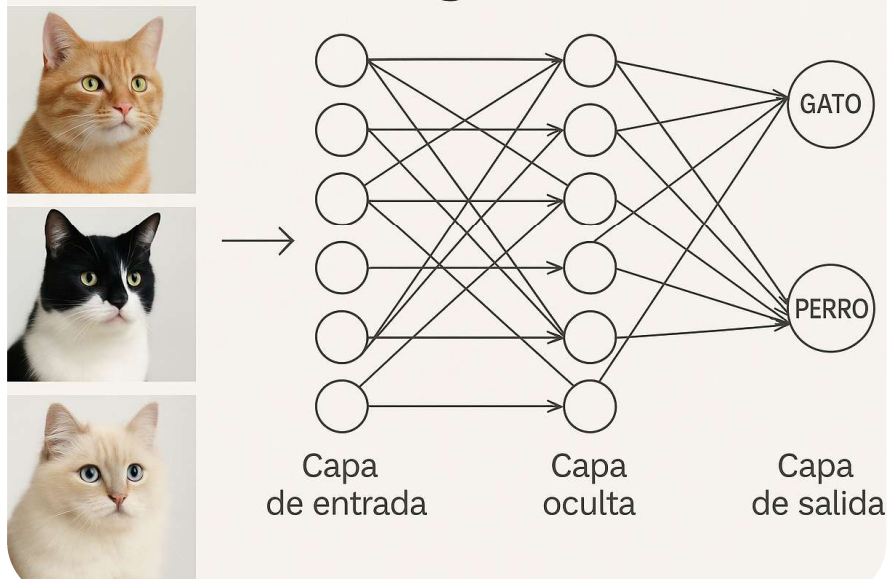
Para 2020, la inteligencia artificial se integra en diversas aplicaciones cotidianas.

## **IA Autónoma - Agentes (2026)**

Sistemas que toman decisiones, usan herramientas e iteran soluciones.

# Redes Neuronales en IA

## Cómo las redes aprenden qué es un gato



### Imitación del cerebro

Las redes neuronales imitan el funcionamiento del cerebro humano, utilizando capas de nodos que representan neuronas artificiales.

### Ajuste de pesos

Durante el entrenamiento, se ajustan los pesos de las conexiones entre nodos para mejorar el rendimiento de la red.

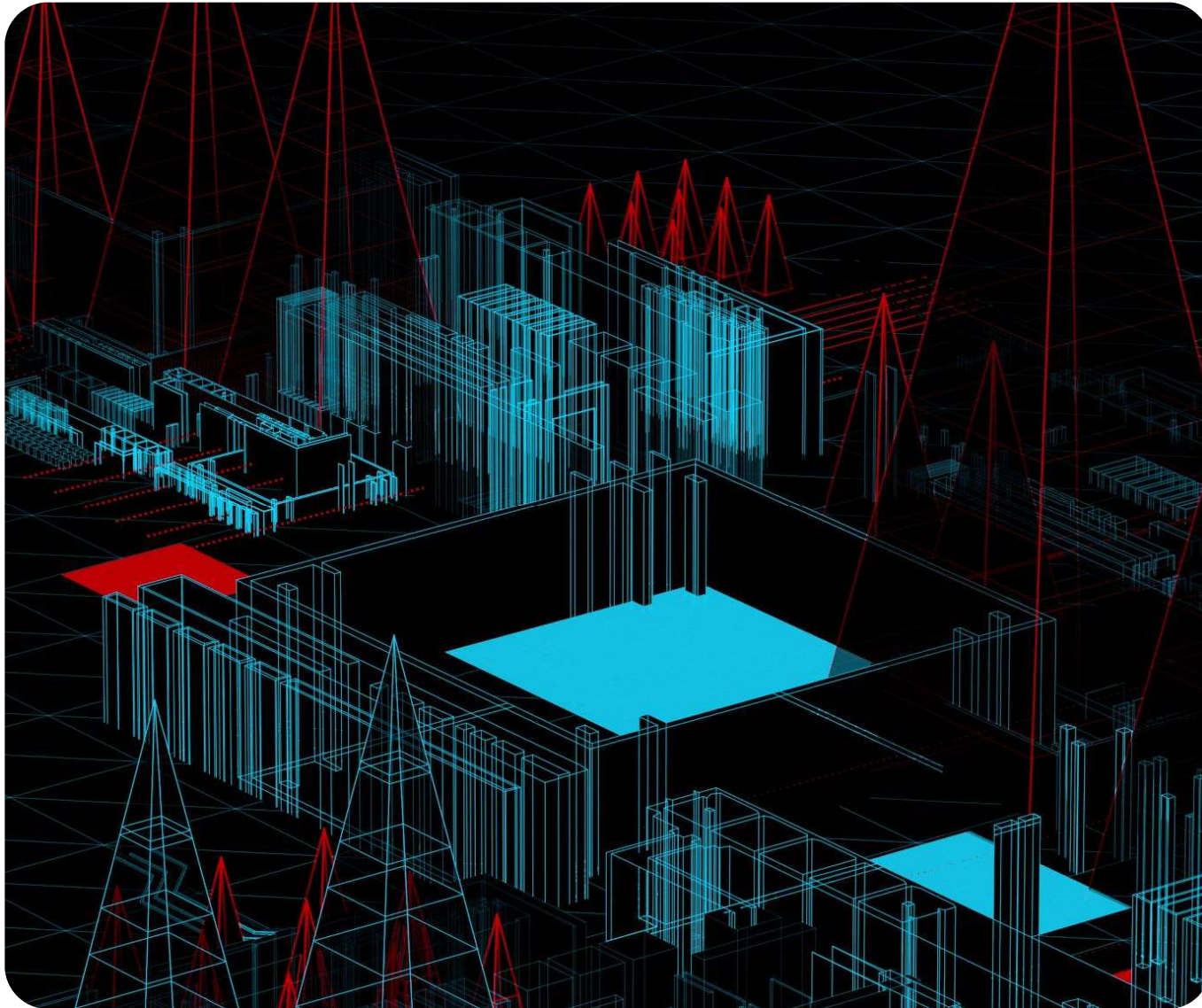
### Reconocimiento de imágenes

Para entrenar la red en la identificación de objetos, se utilizan miles de imágenes etiquetadas, como gatos y no gatos.

### Identificación correcta

La red ajusta sus parámetros hasta que puede identificar correctamente un objeto, como un gato, en nuevas imágenes.

# IA en el diseño arquitectónico



# Aportes de la IA

## **Diseño Generativo**

La IA permite el diseño generativo, ofreciendo múltiples opciones en segundos y optimizando diseños mediante algoritmos avanzados.

## **Visualización Acelerada**

La tecnología de IA acelera la visualización a través de renders automáticos y realidad virtual aumentada, mejorando la presentación de proyectos.

## **Análisis Inteligente**

La IA proporciona análisis inteligentes, simulando rendimiento y verificando normativas para asegurar que los diseños sean eficaces y viables.




## Shanghai Tower

La Torre de Shanghai es un ejemplo de diseño generativo, donde la IA optimizó su forma para resistir el viento y reducir el consumo energético.


# Oficinas Autodesk Toronto

Las oficinas de Autodesk en Toronto emplearon IA para generar un diseño de distribución óptima, mejorando la satisfacción del usuario en un 20%.



# Herramientas de IA para arquitectos

# Lista de herramientas y SUS USOS



## HERRAMIENTAS DE IA CLAVE (2026)

### **ChatGPT – Gemini - Claude**

IA general para generar, analizar y automatizar tareas  
Memorias, normativa, código, análisis BIM

### **NotebookLM**

IA que trabaja con tus propios documentos  
Normativa, PDFs, proyectos, análisis técnico

### **Perplexity AI**

Buscador inteligente con fuentes verificadas  
Investigación, contexto urbano, legislación

### **Grok**

Generación de imágenes/Videos de alta calidad  
Conceptos arquitectónicos, renders, concursos

### **ElevenLabs**

IA de voz avanzada con generación, clonación y flujos automatizados  
Locuciones, doblaje, agentes de voz, contenido audiovisual

### **n8n**

Automatización de procesos y flujos de trabajo  
Informes, emails, gestión de proyectos

# Beneficios de la IA en el diseño

# Impactos logrados



## **Mayor Creatividad**

La IA permite la creación de formas vanguardistas, como lo demuestra ZHA, aumentando la creatividad en el diseño arquitectónico.

## **Ahorro de Tiempo**

Con herramientas como DAISY.ai, la generación de planos se acelera significativamente, pasando de horas a minutos.

## **Precisión y Menos Errores**

La IA ayuda a detectar conflictos en los planos, reduciendo así el margen de error y evitando retrabajos futuros.

## **Mejor Desempeño**

Los edificios optimizados con IA presentan estructuras más eficientes y un menor consumo energético, mostrando un mejor desempeño.

# IA en la construcción



# Aplicaciones en obra

## **Planificación Inteligente**

La IA está revolucionando la planificación en construcción, ayudando a predecir riesgos y optimizar la secuencia de trabajo.

## **Obra Automatizada**

Los robots y las impresoras 3D están transformando la construcción, permitiendo procesos más eficientes y rápidos.

## **Monitoreo Continuo**

La implementación de drones, cámaras y sensores asegura la calidad y seguridad del trabajo en tiempo real.

## **Gestión de Proyectos**

La IA facilita la gestión de proyectos con reportes automáticos y control de costos en tiempo real.

# Ejemplos de uso en obras actuales



## **Modelo de IA en Strabag**

Strabag utiliza un modelo de inteligencia artificial que predice retrasos y sobrecostos con un 80% de precisión, mejorando así la planificación de obras.

## **Optimización de muros en Bouygues**

Bouygues implementó IA para rediseñar elementos estructurales, ahorrando 140 toneladas de acero y mejorando la eficiencia en la construcción.

## **Plataforma de IA en L&T**

Larsen & Toubro ha implementado una plataforma de IA en más de 300 obras para optimizar el uso de materiales y mejorar la seguridad.

## **Sensores CraneView en Turner**

Turner utiliza sensores CraneView en grúas para analizar cada izaje, optimizando la logística y aumentando la eficiencia del proyecto.

# Tecnologías en obra

# Soluciones tecnológicas concretas



## **Robots Autónomos**

Los robots autónomos, como excavadoras y drones, están revolucionando la construcción al aumentar la eficiencia y la precisión en el trabajo.

## **Visión e IoT**

Las tecnologías de visión e IoT permiten la supervisión en tiempo real, mejorando la seguridad y el control de los proyectos.

## **Software IA para Planificación**

El software de IA ayuda a optimizar la planificación de proyectos, simulando cronogramas y previendo plazos con alta precisión.

## **BIM + IA**

La integración de BIM con IA permite la detección de conflictos y el análisis comparativo en tiempo real, mejorando la gestión de proyectos.

# Beneficios y desafíos de la IA

# Resultados cuantitativos



## **Eficiencia en Proyectos**

La inteligencia artificial ha permitido completar proyectos más rápido, evitando retrasos significativos en obras importantes.

## **Ahorro de Costes**


El uso de IA ha reducido desperdicios y costos imprevistos, mejorando la rentabilidad de los proyectos.

## **Mejora en Seguridad**

La implementación de IA ha contribuido a la reducción de accidentes en el trabajo, mejorando la seguridad en los proyectos.

## **Calidad y Sostenibilidad**

Las obras realizadas con IA presentan menos errores y diseños más sostenibles, reduciendo el impacto ambiental.



# Desafíos y consideraciones

## **Resistencia al cambio**

La resistencia al cambio puede obstaculizar la adopción de la IA, generando miedo ante la posibilidad de ser reemplazados.

## **Costo de implementación**

Los costos iniciales para implementar la IA incluyen software, hardware y consultoría, lo que puede ser una barrera.

## **Calidad de datos**

La calidad de los datos es crucial; la IA necesita datos confiables para ofrecer resultados precisos.

## **Ética y regulación**

Las consideraciones éticas incluyen sesgos en algoritmos y responsabilidad en caso de fallos en la IA.

Prompts

# Crear un prompt efectivo



## **Claridad y Especificidad**

Sé claro y específico en tu pregunta o solicitud para obtener respuestas precisas.



## **Proporcionar Contexto**

Proporciona contexto relevante, como el propósito o el público objetivo de tu pregunta o solicitud.



## **Revisión del Prompt**

Revisa el prompt para asegurarte de que sea comprensible y esté libre de ambigüedades.

# Errores comunes al redactar prompts

## Evitar la ambigüedad




Redactar prompts claros y específicos es esencial para obtener respuestas precisas y evitar confusión.

## Proporcionar contexto suficiente

Dar suficiente información de fondo asegura que las respuestas sean relevantes y dentro del tema.

## Formular preguntas con parámetros claros

Establecer límites claros para las preguntas abiertas ayuda a evitar respuestas demasiado amplias o irrelevantes.



# Prompts vs Sistema

# PROMPT VS SISTEMA

La IA actual no se trata solo de generar cosas, sino de **diseñar flujos completos**

## PROMPT ÚNICO (Simple)



Diseña un puente moderno para un entorno urbano.



### RESULTAD:

Diseña un puente moderno para un entorno urbano.

- ✓ Escribe un solo prompt
- ✓ IA genera una imagen



## SISTEMA (Avanzado)



### 1. GENERAR

Diseña 5 puentes modernos en entorno urbano



### 2. EVALUAR

Compara opciones

- Estética
- Viabilidad
- Flujo de tráfico
- Viabilidad



### 3. MEJORAR

Refina el mejor puente

- ✓ Combina las mejores ideas
- ✓ Optimiza la estructura


- ✓ Deaar y generar múltiples opciones
- ✓ Informes, emails, ger.
- ✓ Mejorar iterativamente



De escribir un prompt sencillo ➔ a diseñar sistemas que generan, eválúan y **mejoran**

Otras  
aplicaciones

# Aplicaciones innovadoras de IA



## **Videos con Avatares Virtuales**

Synthesia.io permite la creación de vídeos con avatares virtuales realistas, mostrando el potencial de la IA en la producción de contenido multimedia.

## **Generación de Presentaciones**

Gamma.app se especializa en la creación de presentaciones automáticas y atractivas, agilizando el proceso de diseño y contenido.

## **Generación de Lenguaje Natural**

Heygen.com ofrece herramientas avanzadas de generación de lenguaje natural, facilitando la creación de texto coherente y humano.

## **Transformación de Texto en Audio**

Suno convierte texto en audio con voces humanas auténticas, demostrando el avance de la IA en la síntesis de voz.