
INFORME ECONÓMICO AUDITADO DE LA UPV/EHU

EJERCICIO 2023

TOMO I



Universidad
del País Vasco

Euskal Herriko
Unibertsitatea

INDICE

TOMO I

I. Informe económico y liquidación del presupuesto, ejercicio 2023.....	1
II. Cuentas anuales e Informe de Auditoría	11
III. Cuenta de liquidación del ejercicio presupuestario	109
- Cuadro de los créditos del estado de gastos. Resumen por conceptos.....	111
- Cuadros de los créditos del estado de gastos. Resumen por funcionales	121
- Cuadros de los créditos del estado de ingresos. Resumen por capítulos y conceptos	203
- Liquidación del Presupuestos 2022 por orgánicas estructurales	209
• Gastos.....	211
• Ingresos.....	287

TOMO II

IV. Contratos por obras/servicios/suministros.....	301
• OBRAS.....	303
• SERVICIOS.....	323
• SUMINISTROS	383
V. ANEXOS	
Informes de las Cuentas Anuales de las Fundaciones	425
- Fundación Museo Vasco de la Historia de la Medicina y de las Ciencias.....	427
- Fundación Cursos de Verano de la UPV/EHU.....	479
- Fundación EUSKOIKER.....	525

I. INFORME ECONÓMICO Y LIQUIDACIÓN DEL PRESUPUESTO, EJERCICIO 2023

INFORME ECONOMICO DE LA UPV/EHU EJERCICIO 2023

La Gerencia de la UPV/EHU en cumplimiento de lo establecido en el art. 239 de los Estatutos de la UPV/EHU, ha elaborado el informe económico anual del ejercicio 2023 para su presentación al Consejo de Gobierno. Una vez aprobado por el Consejo de Gobierno, será remitido al Consejo Social para su aprobación definitiva.

El contenido del informe es el siguiente:

- I. Resumen: liquidación presupuestaria
- II. Informe de auditoría y cuentas anuales del ejercicio 2023:
 - Balance
 - Cuenta del Resultado Económico -Patrimonial
 - Estado de cambios en el Patrimonio Neto
 - Estado de flujos de efectivo
 - Estado de liquidación del presupuesto
 - Liquidación del presupuesto de ingresos y gastos
 - Resultado presupuestario del ejercicio
 - Estado del Resultado Presupuestario
 - Estimación de la capacidad de financiación del ejercicio
 - Estado del remanente de Tesorería
 - Memoria
- III. Cuenta de liquidación del ejercicio presupuestario
 - Cuadro de los créditos del estado de gastos por conceptos
 - Cuadro de los créditos del estado de gastos por funcionales y conceptos
 - Cuadro de los créditos del estado de ingresos por capítulos y conceptos
 - Liquidación del presupuesto por Orgánicas Estructurales
- IV. Contratos por obras, servicios y suministros del año 2023
- V. Informes de las cuentas anuales de las Fundaciones Euskoiker, Museo Vasco de la Historia de la Medicina y de las Ciencias y Cursos de verano de la UPV/EHU.

LIQUIDACION PRESUPUESTARIA

En los cuadros que se adjuntan a continuación se presentan los estados de gastos e ingresos estructurados por capítulos.

En ambos se parte del crédito inicial y se añaden los remanentes incorporados de ejercicios anteriores, así como las modificaciones presupuestarias resultando el crédito definitivo. Por último, se añaden los derechos reconocidos, así como los pendientes de cobro en el estado de ingresos y las obligaciones reconocidas y las pendientes de pago en el estado de gastos. Se añade una columna de porcentaje de ejecución del presupuesto, la cual se obtiene del cociente entre los derechos u obligaciones reconocidas, según corresponda, y el crédito final.

En el estado de gastos aparece la columna de transferencias, se trata de movimientos positivos y negativos entre capítulos cuyo efecto total es nulo.

Estado de ingresos por capítulo

Económica - Capítulo	Crédito Inicial	Remanente Incorporado	Modificaciones de crédito	Crédito Total	Derechos Reconocidos Netos	Recaudación Neta	Pendiente de cobro	% Ejecución
3 - TASAS Y OTROS INGRESOS	55.690.000,00	0,00	4.440.545,07	60.130.545,07	55.558.918,37	50.536.892,23	5.022.026,14	92,40%
4 - TRANSFERENCIAS CORRIENTES	403.181.853,81	0,00	48.267.982,41	451.449.836,22	414.477.143,35	341.845.613,53	72.631.529,82	91,81%
5 - INGRESOS PATRIMONIALES	400.000,00	0,00	4.353.281,15	4.753.281,15	4.637.657,05	3.451.289,25	1.186.367,80	97,57%
7 - TRANSFERENCIAS DE CAPITAL	34.801.160,19	0,00	3.043.514,87	37.844.675,06	59.967.879,34	43.903.136,75	16.064.742,59	158,46%
8 - VARIACIÓN DE ACTIVOS FINANCIEROS	0,00	117.754.092,08	-2.265.730,50	115.488.361,58	0,00	0,00	0,00	0,00%
9 - PASIVOS FINANCIEROS	0,00	0,00	0,00	0,00	-72.510,65	-72.510,65	0,00	0,00%
Total General	494.073.014,00	117.754.092,08	57.839.593,00	669.666.699,08	534.569.087,46	439.664.421,11	94.904.666,35	79,83%

A continuación, se presenta la comparativa del crédito inicial, crédito total y Derechos Reconocidos Netos de los ejercicios 2023 y 2022:

Económica - Capítulo	Crédito Inicial		Crédito Total		Derechos Reconocidos Netos		% variac. Créd. inicial	% variac. Créd. total	% variac. Derechos Rec. Netos
	2023	2022	2023	2022	2023	2022			
3 - TASAS Y OTROS INGRESOS	55.690.000,00	54.010.000,00	60.130.545,07	56.833.022,49	55.558.918,37	50.558.120,76	3,11%	5,80%	9,89%
4 - TRANSFERENCIAS CORRIENTES	403.181.853,81	387.561.013,80	451.449.836,22	453.058.778,78	414.477.143,35	417.100.244,04	4,03%	-0,36%	-0,63%
5 - INGRESOS PATRIMONIALES	400.000,00	480.000,00	4.753.281,15	709.506,53	4.637.657,05	438.388,43	-16,67%	569,94%	957,89%
6 - ENAJENACIÓN DE INVERSIONES REALES	0,00	0,00	0,00	50.150,00	0,00	50.150,00	0,00%	-100,00%	-100,00%
7 - TRANSFERENCIAS DE CAPITAL	34.801.160,19	18.148.745,20	37.844.675,06	18.543.908,24	59.967.879,34	40.174.994,19	91,76%	104,08%	49,27%
8 - VARIACIÓN DE ACTIVOS FINANCIEROS	0,00	0,00	115.488.361,58	88.049.593,90	0,00	0,00	0,00%	31,16%	0,00%
9 - PASIVOS FINANCIEROS	0,00	0,00	0,00	0,00	-72.510,65	-67.113,37	0,00%	0,00%	8,04%
Total General	494.073.014,00	460.199.759,00	669.666.699,08	617.244.959,94	534.569.087,46	508.254.784,05	7,36%	8,49%	5,18%

Estado de gastos por capítulo

Económica - Capítulo	Crédito Inicial	Remanente Incorporado	Modificaciones de crédito	Transferencias de crédito	Crédito Total	Obligaciones reconocidas	Resultas a pagar	% Ejecución
1 - GASTOS DE PERSONAL	371.892.405,96	52.767.221,92	17.807.198,22	10.105.973,53	452.572.799,63	391.173.840,37	294.446,48	86,43%
2 - GASTOS DE FUNCIONAMIENTO	88.723.931,04	46.640.518,01	20.049.089,50	-12.419.022,34	142.994.516,21	75.390.106,47	8.703.123,90	52,72%
3 - GASTOS FINANCIEROS	95.613,00	856,53	13.870,49	241.481,68	351.821,70	336.545,54	106,00	95,66%
4 - TRANSFERENCIAS Y SUBVENCIONES PARA GASTOS CORRIENTES	4.513.147,31	7.363.562,57	7.366.031,84	900.271,49	20.143.013,21	10.308.365,00	551.167,14	51,18%
6 - INVERSIONES REALES	27.344.466,69	10.902.969,37	12.604.245,18	-986.373,18	49.865.308,06	24.511.610,49	3.867.145,33	49,16%
7 - TRANSFERENCIAS Y SUBVENCIONES DE CAPITAL	0,00	78.121,45	0,00	-4.582,07	73.539,38	73.539,38	0,00	100,00%
8 - VARIACION DE ACTIVOS FINANCIEROS	70.000,00	0,00	0,00	2.162.250,89	2.232.250,89	2.162.250,89	2.162.250,89	96,86%
9 - PASIVOS FINANCIEROS	1.433.450,00	0,00	0,00	0,00	1.433.450,00	1.433.448,95	0,00	100,00%
Total general	494.073.014,00	117.753.249,85	57.840.435,23	0,00	669.666.699,08	505.389.707,09	15.578.239,74	75,47%

A continuación, se presenta la comparativa del crédito inicial, crédito total y Obligaciones reconocidas de los ejercicios 2023 y 2022:

Económica - Capítulo	Crédito Inicial		Crédito Total		Obligaciones reconocidas		% variac Créd. inicial	% variac Créd. total	% variac obligac
	2023	2022	2023	2022	2023	2022			
1 - GASTOS DE PERSONAL	371.892.405,96	354.306.941,21	452.572.799,63	432.195.841,84	391.173.840,37	374.437.715,43	4,96%	4,71%	4,47%
2 - GASTOS DE FUNCIONAMIENTO	88.723.931,04	77.591.212,39	142.994.516,21	128.987.103,37	75.390.106,47	76.149.832,81	14,35%	10,86%	-1,00%
3 - GASTOS FINANCIEROS	95.613,00	112.790,00	351.821,70	239.878,79	336.545,54	236.141,00	-15,23%	46,67%	42,52%
4 - TRANSFERENCIAS Y SUBVENCIONES PARA GASTOS CORRIENTES	4.513.147,31	4.273.430,12	20.143.013,21	19.337.850,93	10.308.365,00	9.047.538,98	5,61%	4,16%	13,94%
6 - INVERSIONES REALES	27.344.466,69	22.429.380,28	49.865.308,06	34.572.480,03	24.511.610,49	17.516.314,57	21,91%	44,23%	39,94%
7 - TRANSFERENCIAS Y SUBVENCIONES DE CAPITAL	0,00	0,00	73.539,38	349.940,83	73.539,38	271.819,38	0,00%	-78,99%	-72,95%
8 - VARIACION DE ACTIVOS FINANCIEROS	70.000,00	70.000,00	2.232.250,89	70.000,00	2.162.250,89	0,00	0,00%	3088,93%	100,00%
9 - PASIVOS FINANCIEROS	1.433.450,00	1.416.005,00	1.433.450,00	1.491.864,15	1.433.448,95	1.491.863,25	1,23%	-3,92%	-3,92%
Total general	494.073.014,00	460.199.759,00	669.666.699,08	617.244.959,94	505.389.707,09	479.151.225,42	7,36%	8,49%	5,48%

Inicialmente el presupuesto ascendió a 494.523.014€, en esta cifra se incluyen: 450.000€ correspondientes al presupuesto del Consejo Social, el cual no es gestionado en la UPV/EHU (en consecuencia, la cifra que aparece en el resto del informe como crédito inicial es de 494.073.014€, una vez minorada la cantidad correspondiente al Consejo Social).

Esta cifra del presupuesto inicial se ha visto modificada a lo largo del ejercicio 2023; en primer lugar, por los remanentes incorporados de ejercicios anteriores, que han ascendido a 117.753.250€ y, en segundo lugar, por los fondos recibidos del exterior no presupuestados inicialmente que han ascendido a 57.840.435€, disponiendo en el ejercicio 2023 de un crédito definitivo de 669.666.699€.

El presupuesto ejecutado ha presentado una desviación negativa respecto a lo presupuestado de 135.097.612 euros en el presupuesto de ingresos y 164.276.992 euros en el de gastos.

En el **presupuesto de ingresos** los derechos reconocidos han alcanzado la cifra de 534.569.087€, lo que supone un 79,83% de ejecución sobre el crédito definitivo del ejercicio. En el ejercicio 2022 las cifras fueron de 508.254.784€ para los derechos reconocidos y 617.244.960€ para el crédito definitivo, lo que supuso un porcentaje de ejecución del 82,34% en el presupuesto de ingresos.

	Presupuesto inicial 2023	Presupuesto definitivo 2023	Derechos Reconocidos Netos 2023	Derechos Reconocidos Netos 2022
INGRESOS				
3 - TASAS Y OTROS INGRESOS	55.690.000,00	60.130.545,07	55.558.918,37	50.558.120,76
TASAS	36.390.000,00	36.975.135,48	37.745.341,23	35.847.916,00
Tasas académicas	31.755.000,00	32.323.038,26	33.351.511,46	31.672.775,81
Tasas administrativas y de secretaria	2.000.000,00	2.000.000,00	1.645.586,46	1.608.955,64
Tasas de títulos propios	1.600.000,00	1.615.946,86	1.116.456,16	1.051.936,00
Otras tasas	1.035.000,00	1.036.150,36	1.631.787,15	1.514.248,55
VENTA DE SERVICIOS	19.300.000,00	22.470.893,59	16.202.029,69	13.768.215,59
Servicio Editorial	700.000,00	700.075,00	401.228,38	400.582,43
Contratos externos	11.500.000,00	14.200.000,00	12.567.754,39	9.858.599,74
Residencia y colegios mayores	1.300.000,00	1.306.413,33	1.357.750,69	1.319.458,99
Otros ingresos	5.800.000,00	6.264.405,26	1.875.296,23	2.189.574,43
REINTEGROS	0,00	89.977,94	234.296,48	186.605,25
OTROS INGRESOS	0,00	594.538,06	1.377.250,97	755.383,92
4 - TRANSFERENCIAS CORRIENTES	403.181.853,81	451.449.836,22	414.477.143,35	417.100.244,04
5 - INGRESOS PATRIMONIALES	400.000,00	4.753.281,15	4.637.657,05	438.388,43
6 - ENAJENACIÓN DE INVERSIONES REALES	0,00	0,00	0,00	50.150,00
7 - TRANSFERENCIAS DE CAPITAL	34.801.160,19	37.844.675,06	59.967.879,34	40.174.994,19
8 - VARIACIÓN DE ACTIVOS FINANCIEROS	0,00	115.488.361,58	0,00	0
9 - PASIVOS FINANCIEROS	0,00	0,00	-72.510,65	-67.113,37
TOTAL INGRESOS	494.073.014,00	669.666.699,08	534.569.087,46	508.254.784,05

Los epígrafes más reseñables en el estado de ingresos son los relativos a tasas, transferencias corrientes y transferencias de capital.

En cuanto a las tasas, los derechos reconocidos netos han ascendido a 37.745.341 euros (35.847.916 euros en el ejercicio 2022), muestran un incremento de un 5,3% respecto al ejercicio precedente.

Las subvenciones/transferencias corrientes recogen, el importe concedido por Entes Públicos y otras entidades para financiar operaciones corrientes. Estas suponen un 67,41% del presupuesto definitivo (73,40% en el ejercicio 2022) y el 77,53% del presupuesto ejecutado (82,07% en el ejercicio 2022). Hay que destacar que las transferencias y subvenciones corrientes del Gobierno Vasco constituyen la principal fuente de financiación de la UPV/EHU. La aportación ordinaria recibida de la CAPV en 2023 ascendió a 291.272.404 euros (282.060.404 euros en 2022), además se recibieron 17.973.559,46 euros para financiar complementos retributivos (17.227.899,65 euros en 2022) y 25.346.548,26 euros para financiar gastos corrientes del Contrato Programa (25.109.300,95 euros en 2022).

A continuación, se muestra el origen de las fuentes de financiación del capítulo 4:

Económica - Concepto	Previsiones Iniciales	Previsiones Definitivas	Derechos Recon Netos	Recaudación Neta	% DRN
400 - DE LA ADMINISTRACIÓN DEL ESTADO	8.200.000,00	23.152.648,61	11.433.827,86	7.303.647,65	3%
450 - DE LA ADMINISTRACIÓN DE LA COMUNIDAD AUTÓNOMA VASCA	380.033.853,81	400.286.970,19	376.896.380,15	324.731.434,47	91%
451 - DE ENTIDADES LOCALES	2.340.000,00	3.221.928,07	3.111.203,45	1.459.554,91	1%
459 - DE OTRAS ENTIDADES PÚBLICAS	985.000,00	1.840.676,35	1.597.994,49	1.009.587,37	0%
460 - DE OTRAS ENTIDADES PÚBLICAS	100.000,00	233.052,52	523.659,34	303.839,25	0%
470 - DE EMPRESAS PRIVADAS	2.205.000,00	3.110.020,31	2.532.897,60	1.217.955,07	1%
471 - DE FAMILIAS E INSTITUCIONES SIN FINES DE LUCRO	393.863.853,81	122.338,37	506.290,69	433.818,89	0%
490 - DE LA UNIÓN EUROPEA	9.250.000,00	19.482.201,80	17.300.826,58	5.168.166,43	4%
495 - DEL RESTO DEL MUNDO	0,00	0,00	574.063,19	217.609,49	0%
	796.977.707,62	451.449.836,22	414.477.143,35	341.845.613,53	

Las subvenciones/transferencias de capital recogen, el importe concedido por Entes Públicos y otras entidades para financiar operaciones de capital. Estas suponen un 5,65% del presupuesto definitivo (3,00% en el ejercicio 2022) y el 11,22% del presupuesto ejecutado (7,90% en el ejercicio 2022). Las principales transferencias y subvenciones de capital que se reciben del Gobierno Vasco son la aportación ordinaria de capital, que en 2023 ascendió a 1.800.000 euros (1.800.000 euros en 2022), 12.281.358,27 euros para financiar gastos de capital del Contrato Programa (8.921.957,41 euros en 2022). y 14.574.461,72 euros para financiar campus universitarios.

En el siguiente cuadro se muestran las diferentes fuentes de financiación del capítulo 7:

Económica - Concepto	Previsiones Iniciales	Previsiones Definitivas	Derechos Recon Netos	Recaudación Neta	% DRN
700 - DE LA ADMINISTRACIÓN DEL ESTADO	6.000.000,00	6.475.690,23	27.870.670,52	24.550.050,20	46%
750 - DE LA ADMINISTRACIÓN DE LA COMUNIDAD AUTÓNOMA VASCA	28.801.160,19	28.804.155,43	28.780.029,42	18.826.925,72	48%
751 - DE ENTIDADES LOCALES	0,00	40.000,00	570.000,00	75.000,00	1%
759 - (SIN DESCRIPCIÓN)	0,00	2.502.629,40	2.502.629,40	272.311,99	4%
770 - DE EMPRESAS PRIVADAS	0,00	22.200,00	217.070,00	162.996,00	0%
790 - DE LA UNIÓN EUROPEA	0,00	0,00	27.480,00	15.852,84	0%
	34.801.160,19	37.844.675,06	59.967.879,34	43.903.136,75	

En el **presupuesto de gastos** el reconocimiento de obligaciones ha alcanzado la cifra de 505.389.707€, lo que supone un 75,47% de ejecución sobre el crédito definitivo del ejercicio. En 2022 las obligaciones reconocidas ascendieron a 479.151.225 € y a 617.244.960€ para el crédito definitivo, lo que supuso un porcentaje de ejecución del 77,63% en el presupuesto de gastos.

	Presupuesto inicial 2023	Presupuesto definitivo 2023	Obligaciones 2023	Obligaciones 2022
GASTOS				
1 - GASTOS DE PERSONAL	371.892.405,96	452.572.799,63	391.173.840,37	374.437.715,43
2 - GASTOS DE FUNCIONAMIENTO	88.723.931,04	142.994.516,21	75.390.106,47	76.149.832,81
2 - GASTOS DE FUNCIONAMIENTO	0,00	1.661.576,79	0,00	0,00
20 - ARRENDAMIENTOS	386.891,74	457.782,96	1.047.088,58	847.228,33
21 - REPARACIÓN, MANTENIMIENTO Y CO	4.327.607,89	4.483.402,32	4.229.814,58	4.023.500,27
22 - MATERIAL DE OFICINA	3.135.309,62	3.370.191,76	3.412.319,44	3.441.170,80
23 - SUMINISTROS	44.543.956,46	58.131.068,44	17.652.557,94	24.836.790,93
24 - GASTOS DIVERSOS	8.066.645,51	16.521.703,98	11.784.186,65	10.403.170,63
25 - TRABAJOS REALIZADOS POR OTRAS	25.174.714,02	33.121.586,69	30.503.475,86	27.062.130,89
26 - INDEMNIZACIÓN POR RAZÓN DEL SE	3.088.805,80	25.225.026,12	6.760.663,42	5.535.840,96
27 - POOL GASTOS DE TÍTULOS PROPIOS	0,00	22.177,15	0,00	0,00
3 - GASTOS FINANCIEROS	95.613,00	351.821,70	336.545,54	236.141,00
4 - TRANSFERENCIAS Y SUBVENCIONES PAR	4.513.147,31	20.143.013,21	10.308.365,00	9.047.538,98
6 - INVERSIONES REALES	27.344.466,69	49.865.308,06	24.511.610,49	17.516.314,57
6 - INVERSIONES REALES	0,00	4.493.224,30	0,00	0,00
61 - EDIFICIOS Y OTRAS CONSTRUCCIONES	12.185.100,00	12.645.060,59	6.953.925,57	2.870.966,61
62 - MAQUINARIA, INSTALACIONES Y UTIL	413.465,86	3.017.196,59	647.572,84	677.607,07
63 - ELEMENTOS DE TRANSPORTE	18.500,00	23.937,13	0,00	28.872,34
64 - MOBILIARIO Y ENSERES	702.910,13	978.212,18	894.322,45	895.252,19
65 - EQUIPOS PARA PROCESOS DE INFOR	1.650.953,81	3.264.064,37	3.457.421,30	2.653.319,56
66 - EQUIPAMIENTO CIENTÍFICO	7.338.538,37	20.196.642,01	7.352.197,88	5.328.259,73
67 - OTRO INMOVILIZADO MATERIAL	5.034.717,22	5.186.933,74	5.141.072,77	4.917.900,06
68 - INMOVILIZADO INMATERIAL	281,30	60.037,15	65.097,68	144.137,01
7 - TRANSFERENCIAS Y SUBVENCIONES DE C	0,00	73.539,38	73.539,38	271.819,38
8 - VARIACIÓN DE ACTIVOS FINANCIEROS	70.000,00	2.232.250,89	2.162.250,89	0,00
9 - PASIVOS FINANCIEROS	1.433.450,00	1.433.450,00	1.433.448,95	1.491.863,25
TOTAL GASTOS	494.073.014,00	669.666.699,08	505.389.707,09	479.151.225,42

El epígrafe más significativo es el de gastos de personal, representando las obligaciones un 77% sobre el total. A continuación, se presenta una tabla con el detalle de los conceptos contenidos en el capítulo de gastos de personal:

	Crédito Inicial	Remanente incorporado	Modificaciones de crédito	Transferencias de crédito	Crédito Total	Obligaciones reconocidas
1 - GASTOS DE PERSONAL	0,00	22.100.250,33	49.200,00	7.713.045,87	29.862.496,20	0,00
12 - FUNCIONARIOS	142.739.655,51	115.500,00	1.100.519,73	-3.484.171,50	140.471.503,74	140.717.799,18
13 - LABORALES	136.967.432,30		937.580,36	354.499,60	138.259.512,26	169.465.547,43
15 - OTROS	30.837.054,00	902.525,61	15.432.927,40	1.869.513,51	49.042.020,52	6.238.134,96
16 - CUOTAS, PRESTACIONES Y GASTOS SOCIALES A CARGO DEL EMPLEADOR	61.348.264,15	29.648.945,98	286.970,73	3.653.086,05	94.937.266,91	74.752.358,80
Total 1 - GASTOS DE PERSONAL	371.892.405,96	52.767.221,92	17.807.198,22	10.105.973,53	452.572.799,63	391.173.840,37

El segundo epígrafe más significativo, es el de los gastos de funcionamiento, cuya ejecución representa un 15% sobre el total. En este epígrafe las partidas más significativas son las de los “suministros” y “trabajos realizados por otras empresas”, representando un 23% y 40% respectivamente sobre el total de gastos de funcionamiento.

En el siguiente detalle se presenta la ejecución de gastos del 2023 a nivel subconcepto más significativos del capítulo 2. El porcentaje de ejecución indicado corresponde al porcentaje de ejecución de las obligaciones reconocidas respecto al total del capítulo 2:

Económica - Subconcepto	Crédito Inicial	Crédito Total	Obligaciones reconocidas	Pagos Netos	Pendiente de Pago	% ejecución
253.00 - LIMPIEZA E HIGIENE DE LAS INSTALACIONES UNIVERSITARIAS	13.611.138,44	14.303.961,87	15.809.546,10	14.012.825,12	1.796.720,98	21%
232.00 - MATERIAL FUNGIBLE DE LABORATORIO	29.049.036,47	42.206.508,35	6.915.449,04	6.097.789,63	817.659,41	9%
230.00 - ENERGÍA ELÉCTRICA	10.912.847,00	11.015.566,02	6.048.669,10	5.060.920,39	987.748,71	8%
260.00 - MANUTENCIÓN, GASTOS DE ESTANCIA Y TRASLADOS	2.016.805,80	23.880.704,31	5.760.426,22	5.369.843,24	390.582,98	8%
247.00 - GASTOS DE ORGANIZACIÓN DE REUNIONES, CONFERENCIAS Y CURSOS	3.646.100,44	5.567.346,12	4.073.129,07	3.623.303,45	449.825,62	5%
254.00 - VIGILANCIA DE EDIFICIOS	3.671.449,00	3.686.586,33	3.784.861,96	3.784.861,96	0,00	5%

Por último, el **remanente de tesorería** ha sido de 144.916 m€ (117.833 m€ en el ejercicio 2022) que, una vez deducido el importe de 144.790 m€ correspondiente al remanente específico trasladado al ejercicio 2024, el remanente de tesorería no afectado ha ascendido a 126m€. La evolución de remanente de tesorería no afectado en los últimos años ha sido la siguiente:

	2023	2022	2021	2020	2019	2018	2017	2016
Remanente de Tesorería No afectados	126	80	12	-3.415	160	179	2.040	3.852

La evolución de los remanentes de tesorería por programas en miles de euros es la siguiente:

PROGRAMA	2023	2022	2021
01. DOCENTE	6.966,03	9.025,03	5.170,98
02. INVESTIGACION	118.069,73	97.758,89	76.080,33
03. GESTION ADMVA. Y GASTOS GENERALES	5.016,31	48,94	1,28
04. LINGÜÍSTICO	0,00	0,00	6,72
05. FORMACION DE PERSONAL Y EVALUACION	21,60	3,44	10,14
06. ALUMNADO, DEPORTES Y CULTURA	709,33	588,58	547,15
07. BIBLIOTECA UNIVERSITARIA	0,00	14,17	0,00
08. MANTENIMIENTO DE INMUEBLES	252,04	971,18	542,35
10. INVERSIONES PLURIANUALES DESARROLLO CAMPUS	0,00	0,00	0,00
11. INFORMÁTICO	2.466,42	2.908,26	3.297,11
12. SERVICIO EDITORIAL	0,00	0,00	0,00
14. RELACIONES INTERNACIONALES	3.627,35	2.979,23	3.290,27
B2. INVESTIGACIÓN Y TRANSFERENCIA	0,00	0,00	90,98
D1. FORMACIÓN Y MET. DOC. INNOV. E INTERN,	0,00	0,00	1,34
D2. INVESTIGACIÓN DE EXCELENCIA	1.315,62	3.069,05	2.672,89
D3. SOCIEDAD Y UNIVERSIDAD EMPRESA	177,51	386,49	431,30
E1.UNIBERTSITATEA + ENPRESA /UNIVERSIDAD + EMPRESA	414,34	0,00	0,00
E2.BIKAINTRASUN-ZIENTZIA /CIENCIA DE EXCELENCIA	2.231,31	0,00	0,00
E3.IRAKASKUNTZA BERRITZAILEA / DOCENCIA INNOVADORA	0,00	0,00	0,00
E4.UNIBERTSITATEA + EUSKADI BASQUE COUNTRY / UNIVERSIDAD + EUSKADI BASQUE COUNTRY	90,00	0,00	0,00
E5.UNIBERTSITATE-KOMUNITATEA / COMUNIDAD UNIVERSITARIA	3.432,76	0,00	0,00
TOTAL	144.790,34	117.753,25	92.142,85


II. CUENTAS ANUALES E INFORME DE AUDITORÍA



PKF
Attest

UNIVERSIDAD DEL PAIS VASCO / EUSKAL HERRIKO UNIBERTSITATEA

**CUENTAS ANUALES DEL EJERCICIO 2023, JUNTO CON EL
INFORME DE AUDITORÍA EMITIDO POR UN AUDITOR
INDEPENDIENTE**



INFORME DEL AUDITOR INDEPENDIENTE

A la Rectora Magnífica y al Consejo Social de la Universidad
del País Vasco/Euskal Herriko Unibertsitatea

Opinión con salvedades

Hemos auditado las cuentas anuales de UNIVERSIDAD DEL PAÍS VASCO/ EUSKAL HERRIKO UNIBERTSITATEA (la Universidad), que comprenden el balance al 31 de diciembre de 2023, la cuenta del resultado económico patrimonial, el estado de cambios en el patrimonio neto, el estado de flujos de efectivo, el estado de liquidación del presupuesto y la memoria correspondientes al ejercicio terminado en dicha fecha.

En nuestra opinión, excepto por los efectos de las cuestiones descritas en la sección “*Fundamentos de la opinión con salvedades*”, las cuentas anuales adjuntas expresan, en todos los aspectos significativos, la imagen fiel del patrimonio y de la situación financiera de UNIVERSIDAD DEL PAÍS VASCO/ EUSKAL HERRIKO UNIBERTSITATEA al 31 de diciembre de 2023, así como del resultado económico patrimonial y de la ejecución del presupuesto correspondiente al ejercicio anual terminado en dicha fecha, de conformidad con el marco normativo de información financiera que resulta de aplicación y, en particular, con los principios y criterios contables contenidos en el mismo.

Fundamentos de la opinión con salvedades

De acuerdo con lo establecido en el Plan General de Contabilidad Pública, las subvenciones recibidas para la financiación de gastos corrientes se imputan a resultados en el ejercicio en el que se devenguen los gastos financiados, mientras que las subvenciones recibidas para la adquisición de activos se imputan a resultados en proporción a la vida útil del bien, aplicando el mismo método que para la dotación a la amortización de los citados elementos, o, en su caso, cuando se produzca su enajenación o baja de inventario. La Universidad no dispone de un sistema que le permita identificar qué subvenciones financian activos fijos y cuales gasto corriente por lo que no nos ha sido posible identificar aquellas subvenciones que figuran como ingresos dentro de la cuenta del resultado económico-patrimonial y que deberían figurar dentro del patrimonio neto en el epígrafe “Otros incrementos patrimoniales pendientes de imputación a resultados”. Nuestra opinión de auditoría sobre las cuentas anuales correspondientes al ejercicio anual terminado el 31 de diciembre de 2022 contenía una salvedad por esta cuestión.

Al 31 de diciembre de 2023, la Universidad registra dentro del capítulo “Deudas transformables en subvenciones” del epígrafe “Deudas a corto plazo - Otras deudas” del balance adjunto, las subvenciones recibidas cuyo gasto financiado no ha sido ejecutado y que se corresponde con el Remanente de Tesorería afectado a dicha fecha, cuyo saldo asciende a 144.790 miles de euros (117.753 miles de euros al 31 de diciembre de 2022). Desde el punto de vista presupuestario, de la revisión realizada sobre una muestra de las partidas más significativas que componen el Remanente de Tesorería afectado al 31 de diciembre de 2023, hemos observado que algunas de ellas, por un importe relevante, deberían haber sido consideradas como remanente no afectado. Debido a que el trabajo realizado se basa en una muestra de la población total y el importe a ajustar no sería extrapolable al total del Remanente, desconocemos qué parte de dicho saldo corresponde realmente a créditos cuyo destino es el previsto para los mismos por los estatutos de la Universidad. En consecuencia, no nos ha sido posible evaluar la razonabilidad del desglose efectuado por la Universidad a la indicada fecha entre remanentes afectados y no afectados. Nuestra opinión de auditoría sobre las cuentas anuales

correspondientes al ejercicio anual terminado el 31 de diciembre de 2022 contenía una salvedad por esta cuestión.

Desde el punto de vista patrimonial, de la revisión realizada del mencionado saldo, hemos observado que algunas partidas deberían ser consideradas como ingreso o, en su caso, mayor patrimonio neto. Debido a que nuestro trabajo se basa en una muestra de la población total y el importe a ajustar no sería extrapolable al total, desconocemos qué parte de dicho saldo corresponde realmente a subvenciones recibidas cuyo gasto está pendiente de ejecutar. En consecuencia, no nos ha sido posible evaluar la razonabilidad del saldo del capítulo “Deudas transformables en subvenciones” del epígrafe “Deudas a corto plazo - Otras deudas” del pasivo del balance adjunto cuyo importe asciende a 144.790 miles de euros (117.753 miles de euros al 31 de diciembre de 2022). Nuestra opinión de auditoría sobre las cuentas anuales correspondientes al ejercicio anual terminado el 31 de diciembre de 2022 contenía una salvedad por esta cuestión.

Hemos llevado a cabo nuestra auditoría de conformidad con las Normas Internacionales de Auditoría (NIA). Nuestras responsabilidades de acuerdo con dichas normas se describen más adelante en la sección *Responsabilidades del auditor en relación con la auditoría de las cuentas anuales* de nuestro informe.

Somos independientes de la Entidad de conformidad con el *Código de Ética para Profesionales de la Contabilidad* del Consejo de Normas Internacionales de Ética para Contadores (Código de Ética del IESBA) y hemos cumplido las demás responsabilidades de ética de conformidad con el Código de Ética del IESBA.

Consideramos que la evidencia de auditoría que hemos obtenido proporciona una base suficiente y adecuada para nuestra opinión con salvedades.

Otras cuestiones

Hemos realizado nuestro trabajo de conformidad con las Normas Internacionales de Auditoría por lo que no tiene naturaleza de una auditoría de cuentas realizada de acuerdo con los términos previstos en la Ley 22/2015, de 20 de julio, por el que se aprueba la Ley de Auditoría de Cuentas.

Responsabilidad de la Rectora de la Universidad en relación con las cuentas anuales

La Rectora de la Universidad es responsable de la formulación de las cuentas anuales adjuntas, de conformidad con el marco normativo de información financiera aplicable a la entidad en España, que se identifica en la Nota 2 de la memoria adjunta, y del control interno que considere necesario para permitir la preparación de cuentas anuales libres de incorrección material, debida a fraude o error.

En la preparación de las cuentas anuales, la Rectora es la responsable de la valoración de la capacidad de la Universidad para continuar con su actividad, revelando, según corresponda, las cuestiones relacionadas con la continuidad de la actividad y utilizando el principio contable de gestión continuada excepto si la Rectora de la Universidad tiene intención de liquidar la entidad o de cesar sus operaciones, o bien no exista otra alternativa realista.


Responsabilidades del auditor en relación con la auditoría de las cuentas anuales

Nuestros objetivos son obtener una seguridad razonable de que las cuentas anuales en su conjunto están libres de incorrección material, debida a fraude o error, y emitir un informe de auditoría que contiene nuestra opinión.

Seguridad razonable es un alto grado de seguridad pero no garantiza que una auditoría realizada de conformidad con las Normas Internacionales de Auditoría siempre detecte una incorrección material cuando existe. Las incorrecciones pueden deberse a fraude o error y se consideran materiales si, individualmente o de forma agregada, puede preverse razonablemente que influyan en las decisiones económicas que los usuarios toman basándose en las cuentas anuales.

Una descripción más detallada de las responsabilidades del auditor en relación con la auditoría de las cuentas anuales se encuentra en el Anexo 1 de este informe. Esta descripción es parte integrante de nuestro informe de auditoría.

PKF ATTEST Servicios Empresariales, S.L.
Inscrita en el ROAC con el N° S1520



Santiago Deprit
Inscrito en el ROAC
N° 17.989

29 de abril de 2024

Anexo 1 de nuestro informe de auditoría

Adicionalmente a lo incluido en nuestro informe de auditoría, en este Anexo incluimos nuestras responsabilidades respecto a la auditoría de las cuentas anuales.

Responsabilidades del auditor en relación con la auditoría de las cuentas anuales

Como parte de una auditoría de conformidad con las Normas Internacionales de Auditoría, aplicamos nuestro juicio profesional y mantenemos una actitud de escepticismo profesional durante toda la auditoría. También:

- Identificamos y valoramos los riesgos de incorrección material en las cuentas anuales, debida a fraude o error, diseñamos y aplicamos procedimientos de auditoría para responder a dichos riesgos y obtenemos evidencia de auditoría suficiente y adecuada para proporcionar una base para nuestra opinión. El riesgo de no detectar una incorrección material debida a fraude es más elevado que en el caso de una incorrección material debida a error, ya que el fraude puede implicar colusión, falsificación, omisiones deliberadas, manifestaciones intencionadamente erróneas, o la elusión del control interno.
- Obtenemos conocimiento del control interno relevante para la auditoría con el fin de diseñar procedimientos de auditoría que sean adecuados en función de las circunstancias, y no con la finalidad de expresar una opinión sobre la eficacia del control interno de la entidad.
- Evaluamos si las políticas contables aplicadas son adecuadas y la razonabilidad de las estimaciones contables y la correspondiente información revelada por la Rectora de la Universidad.
- Concluimos sobre si es adecuada la utilización, por la Rectora de la Universidad, del principio contable de gestión continuada y, basándonos en la evidencia de auditoría obtenida, concluimos sobre si existe o no una incertidumbre material relacionada con hechos o con condiciones que pueden generar dudas significativas sobre la capacidad de la Entidad para continuar con su actividad. Si concluimos que existe una incertidumbre material, se requiere que llamemos la atención en nuestro informe de auditoría sobre la correspondiente información revelada en las cuentas anuales o, si dichas revelaciones no son adecuadas, que expresemos una opinión modificada. Nuestras conclusiones se basan en la evidencia de auditoría obtenida hasta la fecha de nuestro informe de auditoría. Sin embargo, los hechos o condiciones futuros pueden ser la causa de que la Universidad deje de ser una entidad con gestión continuada.
- Evaluamos la presentación global, la estructura y el contenido de las cuentas anuales, incluida la información revelada, y si las cuentas anuales representan las transacciones y hechos subyacentes de un modo que logran expresar la imagen fiel.

Nos comunicamos con los responsables de gobierno de la Universidad en relación con, entre otras cuestiones, el alcance y el momento de realización de la auditoría planificados y los hallazgos significativos de la auditoría, así como cualquier deficiencia significativa del control interno que identificamos en el transcurso de la auditoría.

UNIVERSIDAD DEL PAIS VASCO /
EUSKAL HERRIKO UNIBERTSITATEA

CUENTAS ANUALES DEL EJERCICIO 2023

emeren la zabal 2010



Universidad
del País Vasco

Euskal Herriko
Unibertsitatea

1. BALANCE

UNIVERSIDAD DEL PAÍS VASCO / EUSKAL HERRIKO UNIBERTSITATEA

BALANCES AL 31 DE DICIEMBRE DE 2023 Y 2022

(Miles de euros)

ACTIVO	2023	2022	PATRIMONIO NETO Y PASIVO	2023	2022
ACTIVO NO CORRIENTE:			PATRIMONIO NETO:		
Inmovilizado intangible (Nota 4)-			Patrimonio (Nota 12)	1.102.694	1.102.694
Aplicaciones informáticas	505	584	Patrimonio Generado (Nota 12)-	(32.382)	(23.642)
Otro inmovilizado intangible	247	235	Resultados de ejercicios anteriores	(7.043)	(8.740)
	<u>752</u>	<u>819</u>	Resultados del ejercicio	(39.425)	(32.382)
Inmovilizado material (Nota 5)-			Otros incrementos patrimoniales pendientes de imputación a resultados (Nota 13)	52.480	49.109
Terrenos	392.794	392.794	Total Patrimonio Neto	1.115.749	1.119.421
Construcciones	640.876	648.657			
Infraestructuras	10.315	10.563			
Otro inmovilizado material	88.377	88.380			
Inmovilizado en curso y anticipos	5.099	1.387			
	<u>1.137.461</u>	<u>1.141.781</u>	PASIVO NO CORRIENTE:		
Inversiones financieras a largo plazo (Nota 6)-			Provisiones a largo plazo (Nota 14)	2.367	2.130
Inversiones financieras en patrimonio (Nota 7)	3.086	3.086	Deudas a largo plazo (Nota 15)-		
Créditos y valores representativos de deuda	511	446	Otras deudas (Nota 16)	3.538	4.705
	<u>3.597</u>	<u>3.532</u>	Total Pasivo No Corriente	5.905	6.835
Total Activo No Corriente	<u>1.141.810</u>	<u>1.146.132</u>			
			PASIVO CORRIENTE:		
ACTIVO CORRIENTE:			Deudas a corto plazo (Nota 15)-	151.318	122.131
Existencias (Nota 8)-	753	824	Otras deudas (Nota 16)		
Mercederías y productos terminados			Acreedores y otras cuentas a pagar (Nota 15)-	11.910	9.152
Deudores y otras cuentas a cobrar (Nota 6)-	126.259	87.358	Acreedores por operaciones de gestión (Nota 17)	4.711	3.745
Otras cuentas a cobrar (Nota 9)	2.539	7.538	Otras cuentas a pagar (Nota 17)	29.033	27.013
Otras cuentas a cobrar (Nota 10)	4.174	3.211	Administraciones Públicas (Nota 18)	45.654	39.910
Administraciones Públicas (Nota 18)	132.972	98.107	Ajustes por periodificación (Nota 19)	21.740	21.239
Inversiones financieras a corto plazo (Nota 6)-	562	504	Total Pasivo Corriente	218.712	183.280
Créditos y valores representativos de deuda					
Efectivo y otros activos líquidos equivalentes (Nota 11)-			TOTAL PATRIMONIO NETO Y PASIVO	<u>1.340.366</u>	<u>1.309.536</u>
Tesorería	64.269	63.969			
Total Activo Corriente	<u>198.556</u>	<u>163.404</u>			
TOTAL ACTIVO	<u>1.340.366</u>	<u>1.309.536</u>			

Las Notas 1 a 27 incluidas en la memoria adjunta forman parte integrante del balance al 31 de diciembre de 2023.



Universidad
del País Vasco

Euskal Herriko
Unibertsitatea

2. CUENTA DEL RESULTADO ECONÓMICO PATRIMONIAL

UNIVERSIDAD DEL PAÍS VASCO / EUSKAL HERRIKO UNIBERTSITATEA

**CUENTAS DEL RESULTADO ECONÓMICO PATRIMONIAL CORRESPONDIENTES
A LOS EJERCICIOS ANUALES TERMINADOS EL 31 DE DICIEMBRE DE 2023 Y 2022**

(Miles de euros)

	2023	2022
Ingresos tributarios-		
Tasas (Nota 19)	37.383	36.466
Transferencias y subvenciones recibidas (Nota 19)-		
Del ejercicio-		
Subvenciones recibidas para financiar gastos del ejercicio	146.736	145.746
Transferencias	293.072	283.860
	439.808	429.606
Imputación de subvenciones para el inmovilizado no financiero (Nota 13)	1.439	1.559
	441.247	431.165
Ventas netas y prestaciones de servicios-		
Prestación de servicios (Nota 19)	16.143	13.505
Variación de existencias de productos terminados y en curso de fabricación y deterioro de valor (Nota 8)	(71)	40
Otros ingresos de gestión ordinaria (Nota 19)	2.808	2.200
TOTAL INGRESOS DE GESTIÓN ORDINARIA	497.510	483.376
Gastos de personal (Nota 19)-		
Sueldos, salarios y asimilados	(316.421)	(306.512)
Cargas sociales	(74.753)	(67.926)
	(391.174)	(374.438)
Transferencias y subvenciones concedidas (Nota 19)	(10.382)	(9.319)
Otros gastos de gestión ordinaria (Nota 19)-		
Suministros y servicios exteriores	(79.920)	(80.237)
Tributos	(166)	(212)
	(80.086)	(80.449)
Amortización del inmovilizado (Notas 4 y 5)	(27.636)	(28.700)
TOTAL DE GASTOS DE GESTIÓN ORDINARIA	(509.278)	(492.906)
RESULTADO DE LA GESTIÓN ORDINARIA	(11.768)	(9.530)
Deterioro de valor y resultados por enajenación del inmovilizado no financiero y activos en estado de venta (Nota 5)-		
Bajas y enajenaciones	(102)	30
Otras partidas no ordinarias-		
Ingresos	1.772	989
RESULTADO DE LAS OPERACIONES NO FINANCIERAS	(10.098)	(8.511)
Ingresos financieros-		
De valores negociables y de créditos (Nota 6)-		
Otros	3.461	-
Gastos financieros (Notas 5, 15 y 16)-		
Otros	(332)	(231)
Deterioro de valor, bajas y enajenaciones de activos y pasivos financieros-		
Otros (Nota 6)	(74)	2
RESULTADO DE LAS OPERACIONES FINANCIERAS	3.055	(229)
RESULTADO NETO DEL EJERCICIO	(7.043)	(8.740)

Las Notas 1 a 27 incluidas en la memoria adjunta forman parte integrante de la cuenta del resultado económico patrimonial al 31 de diciembre de 2023.

3. ESTADO DE CAMBIOS EN EL PATRIMONIO NETO

UNIVERSIDAD DEL PAÍS VASCO / EUSKAL HERRIKO UNIBERTSITATEA

**ESTADOS DE CAMBIOS EN EL PATRIMONIO NETO CORRESPONDIENTES A
LOS EJERCICIOS ANUALES TERMINADOS EL 31 DE DICIEMBRE DE 2023 Y 2022**

**A) ESTADOS DE INGRESOS Y GASTOS RECONOCIDOS
CORRESPONDIENTES A LOS EJERCICIOS ANUALES TERMINADOS
EL 31 DE DICIEMBRE DE 2023 Y 2022**

	Miles de euros	
	2023	2022
Resultado económico patrimonial	(7.043)	(8.740)
Ingresos y gastos reconocidos directamente en el patrimonio neto-		
Otros incrementos patrimoniales (Nota 13)	4.810	279
Transferencias a la cuenta del resultado económico patrimonial-		
Otros incrementos patrimoniales (Nota 13)	(1.439)	(1.559)
Total de ingresos y gastos reconocidos	(3.672)	(10.020)

**B) ESTADOS TOTALES DE CAMBIOS EN EL PATRIMONIO NETO
CORRESPONDIENTES A LOS EJERCICIOS ANUALES TERMINADOS
EL 31 DE DICIEMBRE DE 2023 Y 2022**

	Miles de euros				
	Patrimonio	Patrimonio generado		Otros incrementos patrimoniales	Total
		Resultados de ejercicios anteriores	Resultado del ejercicio		
Saldo al 31 de diciembre de 2021	1.102.694	(14.814)	(8.828)	50.389	1.129.441
Total ingresos y gastos reconocidos	-	-	(8.740)	(1.280)	(10.020)
Otras variaciones del patrimonio neto-					
Distribución del resultado de 2021	-	(8.828)	8.828	-	-
	-	(8.828)	88	(1.280)	(10.020)
Saldo al 31 de diciembre de 2022	1.102.694	(23.642)	(8.740)	49.109	1.119.421
Total ingresos y gastos reconocidos	-	-	(7.043)	3.371	(3.672)
Otras variaciones del patrimonio neto-					
Distribución del resultado de 2022	-	(8.740)	8.740	-	-
	-	(8.740)	1.697	3.371	(3.672)
Saldo al 31 de diciembre de 2023	1.102.694	(32.382)	(7.043)	52.480	1.115.749

Las Notas 1 a 27 incluidas en la memoria adjunta forman parte integrante del estado de cambios en el patrimonio neto correspondiente al ejercicio anual terminado el 31 de diciembre de 2023.

4. ESTADO DE FLUJOS DE EFECTIVO

UNIVERSIDAD DEL PAÍS VASCO / EUSKAL HERRIKO UNIBERTSITATEA
ESTADOS DE FLUJOS DE EFECTIVO CORRESPONDIENTES A LOS EJERCICIOS
ANUALES TERMINADOS EL 31 DE DICIEMBRE DE 2023 Y 2022
(Miles de euros)

	2023	2022
FLUJOS DE EFECTIVO DE LAS ACTIVIDADES DE GESTIÓN:		
Cobros-		
Transferencias y subvenciones recibidas	436.202	444.655
Ventas netas y prestaciones de servicios	53.314	49.589
Otros cobros	8.932	276
	<u>498.448</u>	<u>494.520</u>
Pagos-		
Gastos de personal	(390.897)	(374.666)
Transferencias y subvenciones concedidas	(10.272)	(9.481)
Otros gastos de gestión	(75.184)	(74.608)
Intereses pagados	(338)	(240)
	<u>(476.691)</u>	<u>(458.995)</u>
Flujos netos de efectivo por actividades de gestión	<u>21.757</u>	<u>35.525</u>
FLUJOS DE EFECTIVO DE LAS ACTIVIDADES DE INVERSIÓN:		
Cobros-		
Venta de inversiones reales	-	50
Otros cobros de las actividades de inversión	2.497	-
	<u>2.497</u>	<u>50</u>
Pagos-		
Compra de inversiones reales	(22.448)	(19.751)
Flujos netos de efectivo por actividades de inversión	<u>(19.951)</u>	<u>(19.701)</u>
FLUJOS DE EFECTIVO DE LAS ACTIVIDADES DE FINANCIACIÓN:		
Cobros por emisión de pasivos financieros-		
Préstamos recibidos	-	-
Pagos por reembolso de pasivos financieros-		
Préstamos recibidos	(1.506)	(1.558)
Flujos netos de efectivo por actividades de financiación	<u>(1.506)</u>	<u>(1.558)</u>
AUMENTO NETO DEL EFECTIVO Y ACTIVOS		
LÍQUIDOS EQUIVALENTES AL EFECTIVO	<u>300</u>	<u>14.266</u>
Efectivo y activos líquidos equivalentes al efectivo al inicio del ejercicio	63.969	49.703
Efectivo y activos líquidos equivalentes al efectivo al final del ejercicio	64.269	63.969

Las Notas 1 a 27 incluidas en la memoria adjunta forman parte integrante del estado de flujos de efectivo correspondiente al ejercicio anual terminado el 31 de diciembre de 2023.



Universidad
del País Vasco

Euskal Herriko
Unibertsitatea

5. ESTADO DE LIQUIDACIÓN DEL PRESUPUESTO

UNIVERSIDAD DEL PAÍS VASCO / EUSKAL HERRIKO UNIBERTSITATEA

ESTADO DE LIQUIDACIÓN DEL PRESUPUESTO

I. LIQUIDACIÓN DEL PRESUPUESTO DE INGRESOS Y GASTOS CORRESPONDIENTE A LOS EJERCICIOS ANUALES TERMINADOS EL 31 DE DICIEMBRE DE 2023 Y 2022

	2023			Miles de euros		2022
	Presupuesto Inicial	Presupuesto Definitivo	Derechos y Obligaciones Reconocidos	Resultas a Cobrar /a Pagar	Derechos y Obligaciones Reconocidos	
INGRESOS:						
Tasas y otros ingresos	55.690	60.131	55.559	5.022	50.558	
Transferencias corrientes recibidas	403.182	451.450	414.477	72.632	417.100	
Ingresos patrimoniales	400	4.753	4.638	1.186	438	
Enajenación de inversiones reales	-	-	-	-	50	
Transferencias de capital	34.801	37.845	59.968	16.065	40.175	
Activos financieros	-	115.488	-	-	-	
Pasivos financieros	-	-	(73)	-	(67)	
TOTAL	494.073	669.667	534.569	94.905	508.254	
GASTOS:						
Gastos de personal	371.892	452.573	391.174	294	374.438	
Gastos de funcionamiento-						
Arrendamientos	386	2.121	1.047	68	847	
Reparación y conservación ordinaria de inversiones	4.328	4.483	4.230	653	4.024	
Material de oficina	3.135	3.370	3.412	420	3.441	
Suministros	44.544	58.131	17.653	2.361	24.837	
Gastos diversos	8.067	16.522	11.784	1.534	10.403	
Trabajos realizados por otras empresas	25.175	33.122	30.503	3.246	27.062	
Indemnización por razon del servicio	3.089	25.225	6.761	422	5.536	
Gastos de títulos propios y contratos externos	-	22	-	-	-	
Gastos financieros	88.724	142.996	75.390	8.704	76.150	
Transferencias y subvenciones para gastos corrientes	96	352	337	-	236	
Inversiones reales-	4.513	20.143	10.308	551	9.048	
Edificios y otras construcciones	12.185	17.138	6.955	1.785	2.871	
Maquinaria, instalaciones y utillaje	413	3.017	648	200	678	
Elementos de transporte	19	24	-	-	29	
Mobiliario y enseres	703	978	894	170	895	
Equipos para procesos de información	1.651	3.264	3.457	581	2.653	
Investigaciones, estudios y proyectos	7.339	20.197	7.352	985	5.328	
Otro inmovilizado material	5.035	5.151	5.141	121	4.918	
Inmovilizado inmaterial	-	95	65	25	144	
Transferencias y subvenciones para gastos de capital	27.345	49.864	24.512	3.867	17.516	
Variación de activos financieros	-	74	74	-	272	
Pasivos financieros	70	2.232	2.162	2.162	-	
TOTAL	1.433	1.433	1.433	-	1.491	
	494.073	669.667	505.390	15.578	479.151	

UNIVERSIDAD DEL PAÍS VASCO / EUSKAL HERRIKO UNIBERTSITATEA

ESTADO DE LIQUIDACIÓN DEL PRESUPUESTO

III. LIQUIDACIÓN DEL PRESUPUESTO AL 31 DE DICIEMBRE DE 2023 Y 2022

(Miles de euros)

ESTADO DEL RESULTADO PRESUPUESTARIO

CAPÍTULOS PRESUPUESTO DE INGRESOS		Derechos reconocidos netos		CAPÍTULOS PRESUPUESTO DE GASTOS		Obligaciones reconocidas netas	
		31.12.2023	31.12.2022			31.12.2023	31.12.2022
I. Impuestos Directos	-	-	-	I. Gastos de Personal	391.174	374.438	
II. Impuestos Indirectos	-	-	-	II. Compra de Bienes y Servicios	75.390	76.150	
III. Tasas y Otros Ingresos	55.559	50.558		III. Intereses	337	236	
IV. Transferencias Corrientes	414.477	417.100		IV. Transferencias Corrientes	10.308	9.048	
V. Ingresos Patrimoniales	4.638	438		2. Total Operaciones Corrientes	477.209	459.872	
1. Total Operaciones Corrientes	474.674	468.096					
VI. Enajenación de Inversiones Reales	-	50		VI. Inversiones Reales	24.512	17.516	
VII. Transferencias de Capital	59.968	40.175		VII. Transferencias de Capital	74	272	
VIII. Activos Financieros	-	-		VIII. Activos Financieros	2.162	-	
IX. Pasivos Financieros	(73)	(67)		IX. Pasivos Financieros	1.433	1.491	
3. Total Operaciones de Capital	59.895	40.158		4. Total Operaciones de Capital	28.181	19.279	
5. TOTAL DERECHOS (1 + 3)	534.569	508.254		6. TOTAL OBLIGACIONES (2 + 4)	505.390	479.151	
7. TOTAL OPERACIONES NO FINANCIERAS (1 + VI + VII)	534.642	508.321		8. TOTAL OPERACIONES NO FINANCIERAS (2 + VI + VII)	501.795	477.660	
9. TOTAL OPERACIONES FINANCIERAS (VIII+ IX)	(73)	(67)		10. TOTAL OPERACIONES FINANCIERAS (VIII+ IX)	3.595	1.491	
13. AHORRO / (DESAHORRO) (1 - 2)	(2.535)	8.224		11. VARIACION NETA DE ACTIVOS FINANCIEROS	(2.162)	-	
14. CAPACIDAD DE FINANCIACIÓN (7 - 8)	32.847	30.661		12. VARIACION NETA DE PASIVOS FINANCIEROS	(1.506)	(1.558)	
15. RESULTADO PRESUPUESTARIO (11 + 12 + 14)	29.179	29.103					

ESTIMACIÓN DE LA CAPACIDAD / (NECESIDAD) DE FINANCIACIÓN DEL EJERCICIO

	2023	2022
16. SALDO PRESUPUESTARIO DEL EJERCICIO (5 - 6)	29.179	29.103
17. GASTO FINANCIADO CON REMANENTE DE TESORERÍA NO AFECTADO	80	12
18. DESVIACIONES DE FINANCIACIÓN GASTOS CON FINANCIACIÓN AFECTADA-		
Desviación positiva	96.475	85.885
Desviación negativa	(69.438)	(60.275)
SUPERÁVIT / (DÉFICIT) DE FINANCIACIÓN DEL EJERCICIO (16 + 17 - 18)	2.222	3.505

UNIVERSIDAD DEL PAÍS VASCO / EUSKAL HERRIKO UNIBERTSITATEA

ESTADO DE LIQUIDACIÓN DEL PRESUPUESTO

II. RESULTADO PRESUPUESTARIO DE LOS EJERCICIOS 2023 Y 2022

	Miles de euros							
	Ejercicio 2023				Ejercicio 2022			
	Derechos reconocidos netos	Obligaciones reconocidas netas	Ajustes	Resultado presupuestario	Derechos reconocidos netos	Obligaciones reconocidas netas	Ajustes	Resultado presupuestario
Operaciones corrientes	474.674	477.209		(2.535)	468.096	459.872		8.224
Operaciones de capital	59.968	24.586		35.382	40.225	17.788		22.437
1. TOTAL OPERACIONES NO FINANCIERAS	534.642	501.795		32.847	508.321	477.660		30.661
Activos financieros	-	2.162		(2.162)	-	-		-
Pasivos financieros	(73)	1.433		(1.506)	(67)	1.491		(1.558)
2. TOTAL OPERACIONES FINANCIERAS	(73)	3.595		(3.668)	(67)	1.491		(1.558)
1. RESULTADO PRESUPUESTARIO DEL EJERCICIO (1 + 2)	534.569	505.390		29.179	508.254	479.151		29.103
3. Créditos gastados financiados con remanente de tesorería no afectado			80				12	
4. Desviaciones de financiación negativas del ejercicio			69.438				60.275	
5. Desviaciones de financiación positivas del ejercicio			96.475				85.885	
II. TOTAL DE AJUSTES (3 + 4 - 5)			(26.957)				(25.598)	
RESULTADO PRESUPUESTARIO AJUSTADO (I + II)				2.222				3.505

UNIVERSIDAD DEL PAIS VASCO /EUSKAL HERRIKO UNIBERTSITATEA

ESTADO DE LIQUIDACIÓN DEL PRESUPUESTO

IV. ESTADO DEL REMANENTE DE TESORERÍA
AL 31 DE DICIEMBRE DE 2023 Y 2022

	Miles de euros	
	2023	2022
Tesorería al 31 de diciembre	63.743	63.412
Derechos pendientes de cobro-		
Del presupuesto corriente	94.905	73.225
De presupuestos cerrados	32.104	14.808
Extrapresupuestarias	7.453	11.552
De dudoso cobro	(749)	(675)
Total derechos pendientes de cobro al 31 de diciembre	133.713	98.910
Obligaciones pendientes de pago-		
Del presupuesto corriente	(15.577)	(10.759)
De presupuestos cerrados	(195)	(195)
Extrapresupuestarias	(36.768)	(33.535)
Total obligaciones pendientes de pago al 31 de diciembre	(52.540)	(44.489)
Remanente de tesorería al 31 de diciembre	144.916	117.833
Remanente de tesorería afectado	144.790	117.753
Remanente de tesorería no afectado	126	80

6. MEMORIA

UNIVERSIDAD DEL PAÍS VASCO / EUSKAL HERRIKO UNIBERTSITATEA

MEMORIA CORRESPONDIENTE AL EJERCICIO ANUAL

TERMINADO EL 31 DE DICIEMBRE DE 2023

(1) Organización y Actividad

La Universidad del País Vasco/Euskal Herriko Unibertsitatea (en adelante la Universidad o UPV/EHU) es una institución de Derecho Público, al servicio de la sociedad, que goza de autonomía y está dotada de personalidad y capacidad jurídica y de patrimonio propio, para prestar, en el ámbito de su competencia, con el compromiso ineludible de calidad y excelencia, el servicio de la enseñanza superior mediante la docencia, la investigación, el estudio, la proyección cultural y universitaria, los procesos de gestión y los servicios que sustentan sus actividades. Su actividad se dirigirá a satisfacer las necesidades de la sociedad vasca así como las derivadas de su historia y de sus transformaciones socioeconómicas, políticas y culturales, difundiendo en ella los conocimientos de la cultura y la ciencia universal, prestando atención principal a la cultura y a la lengua vasca y ejerciendo su actividad cotidiana de manera sostenible económica, social y ambientalmente.

La UPV/EHU se constituye como una Universidad multicampus. En la realización de sus actividades, la Universidad se atendrá a los principios de legalidad, eficacia, eficiencia, transparencia, calidad y mejor servicio a la sociedad y a los miembros de la Comunidad Universitaria.

Son fines de la Universidad:

- La creación, crítica y transmisión del saber, contribuyendo al avance del conocimiento y al desarrollo social mediante la investigación básica y aplicada y la transferencia de sus resultados a la sociedad.
- La participación en el enriquecimiento del patrimonio intelectual, humanístico, cultural y científico de la sociedad vasca y en su desarrollo económico y bienestar social.
- La educación superior de calidad que contribuya a la formación integral de los estudiantes y asegure su preparación profesional para la inserción en el mundo laboral.
- La contribución al desarrollo y a la normalización del euskera desde su ámbito de actuación.

- La formación continua de profesionales y la formación permanente o a lo largo de la vida de otros colectivos sociales que demanden enseñanza superior.
- La difusión y proyección universitarias, orientadas en particular a la reducción de las desigualdades sociales y culturales, y a la creación de las condiciones que permitan una mejor participación en la vida política, cultural y social.
- La contribución al intercambio y cooperación internacionales, con especial atención al marco europeo y a la cooperación al desarrollo.
- El establecimiento de relaciones y acuerdos con instituciones y entidades públicas y privadas que permitan mejorar la preparación de sus titulados y, en consecuencia, la incorporación al mercado de los mismos.

La Universidad desarrolla sus funciones en régimen de autonomía, de acuerdo con sus estatutos y el correspondiente marco legal. La normativa básica aplicable a la Universidad es la siguiente:

- Ley Orgánica 6/2001, de 21 de diciembre, de Universidades, modificada parcialmente por la Ley Orgánica 4/2007, de 12 de abril, derogada por la Ley Orgánica 2/2023, de 22 de marzo, del Sistema Universitario.
- Decreto 17/2011, de 25 de febrero, del Gobierno Vasco, por el que se aprobaron los Estatutos de la Universidad.
- Decreto Legislativo 1/2011, de 24 de mayo, de Régimen Presupuestario de Euskadi.
- Decreto Legislativo 2/2007, de 6 de noviembre, de Patrimonio de Euskadi.
- Ley 9/2017, de 8 de noviembre, de Contratos del Sector Público.
- Ley 3/2004, de 25 de febrero, del Sistema Universitario Vasco.
- Orden de 25 de junio de 2012 del Consejero de Economía y Hacienda por la que se aprueba el Plan General de Contabilidad Pública de la Comunidad Autónoma de Euskadi.
- Ley 19/2013, de 9 de diciembre, de transparencia, acceso a la información pública y buen gobierno.

En los términos de la Ley Orgánica de Universidades, la autonomía comprende:

- La elaboración de los Estatutos y demás normas de funcionamiento interno.
- La elección, designación y remoción de los órganos de gobierno y representación.
- La creación de estructuras específicas que actúen como soporte de la investigación y la docencia.
- La elaboración y aprobación de planes de estudio e investigación y de enseñanzas específicas de formación a lo largo de toda la vida.
- La selección, formación y promoción de personal docente e investigador y de administración y servicios, así como la determinación de las condiciones en que han de desarrollar sus actividades.
- La admisión, régimen de permanencia y verificación de conocimientos de los estudiantes.
- La expedición de los títulos de carácter oficial y validez en todo el territorio nacional y de sus diplomas y títulos propios.
- La elaboración, aprobación y gestión de sus presupuestos y la administración de sus bienes.
- El establecimiento y modificación de sus relaciones de puestos de trabajo.
- El establecimiento de relaciones con otras entidades para la promoción y desarrollo de sus fines institucionales.
- Cualquier otra competencia necesaria para el adecuado cumplimiento de las funciones de la Universidad al servicio de la sociedad.

La actividad de la Universidad se concreta en los ingresos procedentes, básicamente, de:

- La aportación global fijada anualmente por la Comunidad Autónoma del País Vasco, el Contrato Programa así como el Plan del Sistema Universitario.
- Otras transferencias y préstamos que puedan recibirse del Estado, de la Comunidad Autónoma del País Vasco y de otras Administraciones Públicas.
- Las tasas académicas, reguladas por la Orden de 13 de junio de 2023 del Consejero de Educación del Gobierno de la Comunidad Autónoma del País Vasco para el curso académico 2023/2024.

- Las subvenciones, legados o donaciones procedentes de entidades públicas o privadas.
- Los rendimientos procedentes de otras actividades recogidas dentro de la Ley Orgánica de Universidades y los Estatutos.
- Ingresos de contratos o convenios.
- Remanente de tesorería y otros ingresos.

*Referencia al cumplimiento del equilibrio y sostenibilidad
financiera promulgado por el Real Decreto – Ley 14/2012-*

De acuerdo con lo establecido en el artículo 6 del Real Decreto - Ley 14/2012, de 20 de abril, de medidas urgentes de racionalización del gasto público en el ámbito educativo, que modifica el apartado 2 del artículo 81 de la Ley Orgánica 6/2001, de 21 de diciembre de Universidades, la liquidación del presupuesto correspondiente al ejercicio 2023 de la UPV/EHU cumple con los principios de equilibrio y sostenibilidad financieros.

Respecto de la estabilidad presupuestaria, la Universidad presenta equilibrio financiero tal como se desprende de los datos que figuran en las presentes cuentas anuales. Asimismo, en lo que se refiere al principio de sostenibilidad financiera, la Universidad ha tenido capacidad de financiación para los compromisos de gasto del ejercicio. Por otra parte, en lo relativo a la deuda pública la Universidad no se encuentra endeudada, salvo por lo comentado en la Nota 16.

*Consideración fiscal de la entidad y, en su caso, operaciones
sujetas a IVA y porcentaje de prorrateo-*

Actividades desarrolladas por la entidad y tributación a efectos del Impuesto sobre Sociedades, Impuesto sobre el Valor Añadido e Impuesto sobre Actividades Económicas.

La Universidad es sujeto pasivo del Impuesto sobre Sociedades respecto a la imposición directa sobre los rendimientos obtenidos en el desarrollo de sus actividades económicas. El artículo 12 de la Norma Foral 11/2013, del Impuesto sobre Sociedades, reconoce para esta entidad una exención total en el citado Impuesto.

Respecto a la tributación por imposición indirecta, todas las actividades que realiza la Universidad son actividades sujetas al Impuesto sobre el Valor Añadido. Algunas de estas actividades se encuentran a su vez, exentas de IVA. Esto supone que la entidad en el ejercicio de su actividad efectúa conjuntamente

prestaciones de servicios y entregas de bienes que originan el derecho a la deducción del IVA soportado y otras operaciones que no habilitan para el ejercicio del citado derecho.

Conforme al artículo 101 de la Norma Foral 7/1994, de 9 noviembre, del Impuesto sobre el Valor Añadido, la Universidad aplica un régimen de deducciones en sectores diferenciados, que le permite aplicar una prorrata especial respecto de cada una de las actividades que desarrolla.

Cuando la entidad adquiere bienes o servicios que tienen tanto un uso común para las actividades que generan derecho a deducción como para las que no lo generan, el IVA soportado se deduce en función de una prorrata común, de acuerdo con lo establecido en el artículo 102 de la Norma del Impuesto.

Impuesto sobre Actividades Económicas

La Universidad se encuentra exenta de este Impuesto por todas las actividades económicas que desarrolla y en todos los municipios en los que se localizan estas actividades actualmente.

Obligación de retener e ingresar a cuenta

La Universidad, de acuerdo con la Normativa que regula el Impuesto sobre Sociedades, el Impuesto sobre la Renta de las Personas Físicas, así como el Impuesto sobre la Renta de No Residentes, cuando satisface o abona rentas sujetas a estos impuestos, retiene o efectúa ingresos a cuenta en concepto de pago a cuenta de la cantidad que resulta de aplicar los porcentajes de retención indicados en las referidas normativas.

Practicadas estas retenciones la entidad ingresa su importe en la Administración Tributaria correspondiente en la forma y plazo que la normativa fiscal establece para cada caso, presentando declaración de las cantidades retenidas o bien declaración negativa, cuando no se hubiera producido la práctica de éstas. Asimismo, presenta un resumen anual de retenciones con el contenido que se determina reglamentariamente.

Estructura Organizativa básica-

Los órganos generales de gobierno de la Universidad fundamentalmente son, como órganos colegiados, el Consejo Social, el Claustro Universitario y el Consejo de Gobierno, y con carácter unipersonal, la Rectora (máxima autoridad de la Universidad), los Vicerrectores, el Secretario General y la Gerente.

Los principales responsables de la Universidad son los siguientes:

- Rectora.
- Vicerrectora del Campus de Álava.
- Vicerrector del Campus de Bizkaia.
- Vicerrector del Campus de Gipuzkoa.
- Vicerrectora de Euskera, Cultura e Internacionalización.
- Vicerrector de Personal Docente e Investigador.
- Vicerrectora de Investigación.
- Vicerrector de Desarrollo Científico-social y Transferencia.
- Vicerrector de Estudiantes y Empleabilidad.
- Vicerrector de Transformación Digital y Comunicación
- Vicerrectora de Grado e Innovación Educativa
- Vicerrectora de Posgrado y Formación Continua
- Secretario General.
- Gerente.

La Universidad se estructura, según sus diversas finalidades, de la forma siguiente:

- En Departamentos e Institutos Universitarios para los fines docentes y de investigación.
- En Centros Docentes, con la finalidad de ordenar y organizar la enseñanza, planificar y realizar la coordinación académica y la gestión administrativa, a los efectos de la obtención de títulos universitarios.
- En Servicios Generales y otras unidades a las que se reconozca carácter universitario.

Asimismo, formarán parte de la universidad otras unidades y centros que puedan crearse en aplicación de los Estatutos.

La Universidad está integrada actualmente por los Campus de Álava, Gipuzkoa y Bizkaia que, al 31 de diciembre de 2023, comprenden 19 centros docentes, 5 centros adscritos, la Escuela de Máster y Doctorado, 86 departamentos, 12 institutos universitarios propios y Aulas de la Experiencia en los tres Campus.

Para el desarrollo de sus actividades, la Universidad se fundamenta en el principio de unidad y se organiza de forma territorialmente descentralizada y funcionalmente desconcentrada. La estructura administrativa de la Universidad se conforma en centros de coste que, en función de su naturaleza, pueden ser permanentes (básicamente centros y departamentos) o temporales (básicamente para proyectos de investigación).

El número medio de personas empleadas en el curso de los ejercicios 2023 y 2022, distribuido por categorías es el siguiente:

	2023			2022		
	Personal de administración y servicios	Personal docente e investigador	Total	Personal de administración y servicios	Personal docente e investigador	Total
Personal eventual	21	-	21	21	-	21
Personal funcionario	1.355	1.195	2.550	1.365	1.285	2.650
Personal laboral	541	4.552	5.093	515	4.411	4.926
	1.917	5.747	7.664	1.901	5.696	7.597

Adicionalmente, a continuación se indica la distribución por sexos al 31 de diciembre de 2023 y 2022 del personal de la Universidad, desglosado por categorías:

	31.12.2023			31.12.2022		
	Hombres	Mujeres	Total	Hombres	Mujeres	Total
Personal de administración y servicios-						
Funcionarios	332	1.010	1.342	339	1.029	1.368
Laborales	355	202	557	355	169	524
Eventuales	6	16	22	4	16	20
	693	1.228	1.921	698	1.214	1.912
Personal docente-						
Catedráticos	232	90	322	253	96	349
Titulares	447	379	826	488	405	893
Plenos	38	14	52	30	7	37
Agregados	427	550	977	380	492	872
Adjuntos	179	262	441	238	328	566
Colaboradores	57	46	103	58	50	108
Investigadores	767	806	1.573	624	675	1.299
Asociados	371	374	745	401	386	787
Laborales interinos	261	353	614	276	378	654
Profesores IVEF	12	9	21	16	9	25
Otros	86	30	116	82	31	113
	2.877	2.913	5.790	2.846	2.857	5.703
	3.570	4.141	7.711	3.544	4.071	7.615

Cabe destacar que los datos anteriores incluyen además del personal propio de la Universidad personal contratado con financiación afectada, fundamentalmente personal investigador.

La UPV/EHU es una institución no perteneciente al sector público de la Comunidad Autónoma de Euskadi aunque consolida con este en términos de contabilidad nacional.

Las entidades mercantiles participadas por la Universidad al 31 de diciembre de 2023 y 2022 son las siguientes:

Entidad	Participación	
	31.12.2023	31.12.2022
Parque Tecnológico - Teknologi Elkartegia, S.A.	1,83%	1,93%
Portal Universia, S.A.	0,30%	0,30%

Las presentes cuentas anuales se presentan en miles euros, que es la moneda funcional y de presentación de la Universidad.

(2) Bases de Presentación de las Cuentas Anuales

2.1 *Imagen fiel-*

El artículo 81.4 de la Ley Orgánica de Universidades establece que la estructura del presupuesto de las Universidades, su sistema contable y los documentos que componen las cuentas anuales deberán adaptarse, en todo caso, a las normas que con carácter general se establezcan para el Sector Público. En este marco, a los efectos de la normalización contable, las Comunidades Autónomas podrán establecer un Plan de Contabilidad para las Universidades de su competencia.

Las cuentas anuales del ejercicio 2023 se han elaborado a partir de los registros contables de la Universidad, conforme a lo establecido en el Plan General de Contabilidad Pública de la Comunidad Autónoma de Euskadi, aprobado por la Orden de 25 de junio de 2012 del Consejero de Economía y Hacienda, con la finalidad de mostrar la imagen fiel del patrimonio, de la situación financiera, del resultado económico patrimonial y de la ejecución del presupuesto al 31 de diciembre de 2023, así como de los cambios en el patrimonio neto y de sus flujos de efectivo correspondientes al ejercicio anual terminado en dicha fecha.

Dichas cuentas anuales, que han sido formuladas por la Rectora de la Universidad, se encuentran pendientes de aprobación por el Consejo de Gobierno y el Consejo Social. No obstante, no se espera que se produzcan modificaciones significativas en el proceso de ratificación. Por su parte, las cuentas anuales del ejercicio 2022 fueron aprobadas por el Consejo de

Gobierno y el Consejo Social en su reunión ordinaria del 5 de junio de 2023 y del 28 de junio de 2023, respectivamente.

2.2 Principios contables-

Para la elaboración de las cuentas anuales del ejercicio 2023 se ha seguido el marco normativo de información financiera que resulta de aplicación y, especialmente, se han seguido las normas de reconocimiento y valoración descritas en la Nota 3. La Rectora de la Universidad ha formulado estas cuentas anuales teniendo en consideración la totalidad de los principios y normas contables de aplicación obligatoria que tienen un efecto significativo en dichas cuentas anuales. No existe ningún principio contable que, siendo obligatorio, haya dejado de aplicarse en la elaboración de estas cuentas anuales. Asimismo, no se han aplicado principios contables no obligatorios.

2.3 Comparación de la información-

Las cuentas anuales presentan a efectos comparativos, con cada una de las partidas del balance, la cuenta del resultado económico patrimonial, el estado de cambios en el patrimonio neto, el estado de flujos de efectivo y el estado de liquidación del presupuesto, además de las cifras del ejercicio 2023, las correspondientes al ejercicio anterior. Asimismo, la información contenida en esta memoria referida al ejercicio 2022 se presenta a efectos comparativos con la información del ejercicio 2023.

2.4 Cambios en criterios contables-

Durante el ejercicio 2023 no se han producido cambios de criterios contables significativos respecto a los criterios aplicados en el ejercicio 2022.

2.5 Corrección de errores-

En la elaboración de las cuentas anuales adjuntas no se ha detectado ningún error significativo que haya supuesto la reexpresión de los importes incluidos en las cuentas anuales del ejercicio anterior.

2.6 Importancia relativa-

Al determinar la información a desglosar en la presente memoria sobre las diferentes partidas de los estados financieros u otros asuntos, la Universidad, de acuerdo con el Marco Conceptual de la Contabilidad del Plan

General de Contabilidad Pública, ha tenido en cuenta la importancia relativa en relación con las cuentas anuales del ejercicio 2023.

(3) **Normas de Reconocimiento y Valoración**

Las principales normas de valoración y principios de contabilidad aplicados en la preparación de las cuentas anuales del ejercicio 2023 son los que se describen a continuación:

a) ***Inmovilizado intangible-***

Como norma general, el inmovilizado intangible se valora inicialmente por su precio de adquisición o coste de producción. Posteriormente, se valora a su valor de coste minorado por la correspondiente amortización acumulada, calculada en función de su vida útil y, en su caso, por el importe acumulado de las correcciones valorativas por deterioro reconocidas.

La Universidad evalúa para cada inmovilizado intangible adquirido si la vida útil es finita o indefinida. A estos efectos se entiende que un inmovilizado intangible tiene vida útil indefinida cuando no existe un límite previsible al periodo durante el cual va a generar rendimientos económicos o potencial de servicio para la entidad. Al 31 de diciembre de 2023 la Universidad no cuenta con este tipo de inmovilizados.

La amortización de los inmovilizados intangibles con vidas útiles finitas se realiza distribuyendo de forma lineal el importe amortizable de forma sistemática a lo largo de su vida útil. A estos efectos se entiende por importe amortizable el coste de adquisición menos, en caso de ser aplicable, su valor residual.

La Universidad revisa el valor residual, la vida útil y el método de amortización de los inmovilizados intangibles al cierre de cada ejercicio. Las eventuales modificaciones en los criterios inicialmente establecidos se reconocen como un cambio de estimación.

El cargo a la cuenta del resultado económico patrimonial del ejercicio 2023 por el concepto de amortización del inmovilizado intangible ascendió a 209 miles de euros (Nota 4).

Los criterios para el reconocimiento de las pérdidas por deterioro de estos activos y, en su caso, de las recuperaciones de las pérdidas por deterioro registradas en ejercicios anteriores, se describen en la Nota 3.c.

Aplicaciones informáticas-

Los costes incurridos en la adquisición y desarrollo de programas informáticos se valoran por los importes satisfechos para su adquisición o para el derecho al uso de los mismos, siempre y cuando se prevea que su utilización abarcará varios ejercicios, y se presentan netos de su correspondiente amortización acumulada, calculada según el método lineal sobre un período de seis años y, en su caso, de las correcciones valorativas por deterioro reconocidas.

Los gastos de mantenimiento de estas aplicaciones informáticas se imputan directamente como gastos del ejercicio en que se producen.

Otro inmovilizado intangible e Inversiones sobre activos utilizados en régimen de arrendamiento o cedidos-

El epígrafe “Otro inmovilizado intangible” recoge las cesiones de uso por periodos inferiores a la vida económica cuando no se deba contabilizar como arrendamiento financiero. La entidad beneficiaria del mismo registrará un inmovilizado intangible por el valor razonable del derecho de uso del bien cedido. El importe de las inversiones realizadas sobre los activos cedidos en uso que aumenten la vida útil, capacidad o productividad figuran registradas en el epígrafe “Inversiones sobre activos utilizados en régimen de arrendamiento o cedidos” del balance.

Los derechos de uso sin contraprestación alguna sobre los inmuebles se amortizan linealmente en los años de la cesión.

b) *Inmovilizado material-*

Los bienes comprendidos en el inmovilizado material son valorados inicialmente por su precio de adquisición o su coste de producción y posteriormente se valoran a su valor de coste neto de su correspondiente amortización acumulada y de las eventuales pérdidas por deterioro que hayan experimentado. En el caso de bienes adquiridos a título gratuito se toma como valor de adquisición el valor venal de dichos bienes en el momento de la incorporación patrimonial, entendiéndose como valor venal de un bien el precio que estaría dispuesto a pagar un adquirente eventual teniendo en cuenta la continuidad de la explotación del bien.

Cuando las circunstancias del mercado impliquen unos incrementos sustanciales en el precio que hagan que el valor contable de un elemento del inmovilizado material sea poco significativo respecto a su valor real, se permite que el valor de los activos afectados por esta circunstancia se exprese por su valor razonable, en el momento de la revalorización, menos la



amortización acumulada practicada posteriormente y la corrección valorativa acumulada por deterioro que haya sufrido el elemento desde la fecha de la revalorización hasta la fecha de las cuentas anuales.

La Universidad, en base a la tasación realizada por el experto independiente "Tinsa Tasaciones Inmobiliarias, S.A.", afluó en el ejercicio 2007 la totalidad de los terrenos y edificios de su propiedad al cierre del ejercicio 2007, y se realizó a valor razonable dada la imposibilidad de verificar su precio de adquisición o coste de producción original e importes posteriores susceptibles de activación.

Los costes de renovación, ampliación o mejora de los bienes de inmovilizado material son incorporados al activo como mayor valor del bien en la medida en que supongan un aumento de su capacidad, productividad, o alargamiento de su vida útil, con el consiguiente retiro contable de los elementos sustituidos o renovados.

Los gastos de mantenimiento, conservación y reparación que no mejoran la utilización ni prolongan la vida útil de los activos, se imputan a resultados, siguiendo el principio del devengo, como coste del ejercicio en que se incurren.

Por otra parte, los edificios cedidos por un periodo indefinido o similar a la vida económica del mismo por parte de la Universidad a otras Entidades se dan de baja por su valor neto contable en el balance, de forma que si los bienes o derechos no se utilizan para la finalidad prevista deberían ser objeto de reversión o devolución a la entidad aportante, si bien forman parte del inventario de la Universidad. En el caso de los terrenos, la Universidad los deteriora en su totalidad.

La Universidad amortiza su inmovilizado material siguiendo el método lineal, en función de los años de vida útil estimada de los diferentes elementos que componen su inmovilizado, de acuerdo con el siguiente detalle:

	<u>Años de vida útil estimada</u>
Construcciones	50 - 100
Infraestructuras	50
Maquinaria	15
Utillaje	5
Instalaciones técnicas	10
Mobiliario	10
Equipos para procesos de información	3
Elementos de transporte	5
Fondos bibliográficos	10
Otros equipos	15

Adicionalmente, se ha considerado que los terrenos y los fondos artísticos tienen una vida útil indefinida y que, por tanto, no son objeto de amortización.

La Universidad revisa el valor residual, la vida útil y el método de amortización del inmovilizado material al cierre de cada ejercicio. Las modificaciones en los criterios inicialmente establecidos se reconocen, en su caso, como un cambio de estimación.

El cargo a la cuenta del resultado económico patrimonial del ejercicio 2023 por el concepto de amortización del inmovilizado material ascendió a 27.427 miles de euros (Nota 5).

El beneficio o pérdida resultante de la enajenación o el retiro de un activo se calcula como la diferencia entre el precio de la venta y el importe en libros del activo y se reconoce en la cuenta del resultado económico patrimonial.

La Universidad considera que el valor contable de los activos registrados en el inmovilizado material no supera el valor recuperable de los mismos, calculado éste en base a lo explicado en la Nota 3.c.

Los criterios para el reconocimiento de las pérdidas por deterioro de estos activos y, en su caso, de las recuperaciones de las pérdidas por deterioro registradas en ejercicios anteriores, se describen en la Nota 3.c.

c) *Deterioro de valor de inmovilizado material e intangible-*

El deterioro del valor de un activo perteneciente al inmovilizado material o intangible se determinará, con carácter general, por la cantidad que

exceda el valor contable de un activo a su importe recuperable, siempre que la diferencia sea significativa.

A estos efectos, al menos al cierre del ejercicio, la Universidad evaluará si existen indicios de que algún elemento del inmovilizado material o intangible, o en su caso, un grupo identificable de elementos de inmovilizado portador de rendimientos económicos o potencial de servicio pueda estar deteriorado, en cuyo caso deberá estimar su importe recuperable, efectuando las correcciones valorativas que procedan.

Una vez reconocida la corrección valorativa por deterioro o su reversión, se ajustan las amortizaciones de los ejercicios siguientes considerando el nuevo valor contable.

No obstante lo anterior, si de las circunstancias específicas de los activos se pone de manifiesto una pérdida de carácter irreversible, ésta se reconoce directamente en la cuenta del resultado económico patrimonial.

En el ejercicio 2023 la Universidad no ha registrado pérdidas por deterioro de los inmovilizados intangible y material, salvo por lo mencionado en la Nota 5 relativo a la cesión de los terrenos sin contraprestación.

d) *Instrumentos financieros-*

Un instrumento financiero es un contrato que da lugar a un activo financiero en una entidad y, simultáneamente, a un pasivo financiero o a un instrumento de patrimonio en otra entidad.

Los instrumentos financieros se clasifican en el momento de su reconocimiento inicial como un activo financiero, un pasivo financiero o un instrumento de patrimonio propio, de conformidad con el fondo económico del acuerdo contractual y con las definiciones de activo financiero, pasivo financiero o de instrumento de patrimonio.

A efectos de su valoración, los instrumentos financieros se clasifican en las categorías de créditos y partidas a cobrar, otros activos y pasivos financieros a valor razonable con cambios en resultados, inversiones mantenidas hasta el vencimiento, inversiones en el patrimonio de entidades del grupo, multigrupo y asociadas, activos financieros disponibles para la venta y débitos y partidas a pagar. La clasificación en las categorías anteriores se efectúa atendiendo a las características del instrumento y a las intenciones de la Dirección en el momento de su reconocimiento inicial.

Los instrumentos financieros se reconocen cuando la Universidad se convierte en una parte obligada del contrato o negocio jurídico conforme a las disposiciones del mismo.

Activos financieros

Clasificación y valoración-

Los activos financieros que posee la Universidad se corresponden con las siguientes categorías:

1. Créditos y partidas a cobrar:

Corresponden a activos financieros originados en las operaciones derivadas de la actividad habitual de la Universidad (créditos por operaciones de gestión) o los que no teniendo un origen comercial, no son instrumentos de patrimonio ni derivados y cuyos cobros son de cuantía determinada o determinable y no se negocian en un mercado activo (créditos por operaciones no comerciales).

Estos activos financieros se registran inicialmente por su valor razonable que corresponde, salvo evidencia en contrario, al precio de la transacción, que equivale al valor razonable de la contraprestación entregada más los costes de la transacción que sean directamente atribuibles. Posteriormente estos activos se valoran por su coste amortizado. Los intereses devengados se contabilizan en la cuenta del resultado económico patrimonial aplicando el método del tipo de interés efectivo.

No obstante, los créditos por operaciones de gestión con vencimiento no superior a un año y que no tengan un tipo de interés contractual cuyo importe se espera recibir en el corto plazo, se valoran por su valor nominal cuando el efecto de no actualizar los flujos de efectivo no es significativo.

La Universidad sigue el criterio de efectuar, al menos al cierre del ejercicio, las correcciones valorativas necesarias siempre que exista evidencia objetiva de que el valor de un crédito se ha deteriorado como resultado de uno o más eventos que hayan ocurrido después de su reconocimiento inicial y que ocasionen una reducción o retraso en los flujos de efectivo estimados futuros, que pueden venir motivados por la insolvencia del deudor. En tal caso, el importe de la pérdida por deterioro del valor es la diferencia entre el valor en libros del activo financiero y el valor actual de los flujos de efectivo futuros estimados, descontados al tipo de interés efectivo calculado en el momento de su reconocimiento inicial.

Las correcciones valorativas por deterioro, así como su reversión cuando el importe de la pérdida disminuye como consecuencia de un evento posterior, se reconocen como un gasto o un ingreso, respectivamente, en la cuenta del resultado económico patrimonial. La reversión del deterioro tiene como límite el valor en libros que hubieran tenido los activos si no se hubiera registrado la pérdida por deterioro de valor.

2. Activos financieros disponibles para la venta:

Se incluyen en esta categoría los valores representativos de deuda e instrumentos de patrimonio de otras empresas que no hayan sido clasificados en ninguna de las categorías anteriores.

Estos activos financieros se registran inicialmente por su valor razonable que corresponde, salvo evidencia en contrario, al precio de la transacción, que equivale al valor razonable de la contraprestación entregada más los costes de la transacción que sean directamente atribuibles.

Posteriormente estos activos se valoran por su valor razonable, sin deducir los costes de transacción en que se pueda incurrir en su enajenación, registrándose directamente en el patrimonio neto los cambios que se produzcan en dicho valor razonable, hasta que el activo financiero cause baja o se deteriore, momento en el que el importe así reconocido, se imputa a la cuenta del resultado económico patrimonial. También se registran en la cuenta del resultado económico patrimonial el importe de los intereses, calculados según el método del tipo de interés efectivo, y de los dividendos devengados.

Las inversiones en instrumentos de patrimonio cuyo valor razonable no puede ser determinado con fiabilidad se valoran a su coste, menos, en su caso, el importe acumulado de las correcciones valorativas por deterioro.

La Universidad sigue el criterio de efectuar, al menos al cierre del ejercicio, las correcciones valorativas necesarias siempre que exista evidencia objetiva de que el valor de un activo incluido en esta categoría se ha deteriorado como resultado de uno o más eventos que hayan ocurrido después de su reconocimiento inicial y que ocasionen la falta de recuperabilidad del valor en libros.

En el caso de los instrumentos de patrimonio valorados a coste, por no poder determinarse con fiabilidad su valor razonable, las correcciones valorativas por deterioro se calculan de acuerdo a lo establecido para inversiones en empresas del grupo, multigrupo y asociadas, y no son reversibles, registrándose las mismas directamente contra el valor del activo y no como cuenta correctora de su valor.

Intereses y dividendos recibidos de activos financieros-

Los intereses y dividendos de activos financieros devengados con posterioridad al momento de la adquisición se reconocen como ingresos en la cuenta del resultado económico patrimonial. Los intereses se reconocen por el método del tipo de interés efectivo y los ingresos por dividendos

procedentes de inversiones en instrumentos de patrimonio se reconocen cuando han surgido los derechos para la Universidad a su percepción.

En la valoración inicial de los activos financieros se registran de forma independiente, atendiendo a su vencimiento, el importe de los intereses explícitos devengados y no vencidos en dicho momento, así como el importe de los dividendos acordados por el órgano competente en el momento de la adquisición.

Baja de activos financieros-

La Universidad da de baja los activos financieros cuando expiran o se han cedido los derechos sobre los flujos de efectivo del correspondiente activo financiero y se han transferido sustancialmente los riesgos y beneficios inherentes a su propiedad. En el caso concreto de cuentas a cobrar se entiende que este hecho se produce, en general, si se han transmitido los riesgos de insolvencia y mora.

Cuando el activo financiero se da de baja la diferencia entre la contraprestación recibida neta de los costes de transacción atribuibles y el valor en libros del activo, más cualquier importe acumulado que se haya reconocido directamente en el patrimonio neto, determina la ganancia o pérdida surgida al dar de baja dicho activo, que forma parte del resultado del ejercicio en que ésta se produce.

Pasivos financieros al coste amortizado

Son pasivos financieros al coste amortizado aquellos débitos y partidas a pagar de la Universidad que se han originado en la compra de bienes y servicios por operaciones derivadas de la actividad habitual de la Universidad (débitos por operaciones de gestión), o también aquellos que sin tener un origen comercial, no pueden ser considerados como instrumentos financieros derivados (débitos por operaciones no comerciales).

Los débitos y partidas a pagar se valoran inicialmente por su valor razonable que corresponde, salvo evidencia en contrario, al precio de la transacción, que equivale al valor razonable de la contraprestación recibida ajustado por los costes de la transacción que le sean directamente atribuibles. Posteriormente estos activos se valoran por su coste amortizado. Los intereses devengados se contabilizan en la cuenta del resultado económico patrimonial aplicando el método del tipo de interés efectivo.

No obstante, los débitos por operaciones de gestión con vencimiento no superior a un año y que no tengan un tipo de interés contractual cuyo importe se espera pagar en el corto plazo, se valoran por su valor nominal cuando el efecto de no actualizar los flujos de efectivo no es significativo.

La Universidad da de baja los pasivos financieros cuando se extinguen las obligaciones que los han generado. La Universidad reconoce la diferencia entre el valor en libros del pasivo financiero o de la parte del mismo que se da de baja y la contraprestación pagada, con cargo o abono a la cuenta del resultado económico patrimonial en que tenga lugar.

Fianzas entregadas y recibidas

Corresponden, respectivamente, a los importes desembolsados a los propietarios de los locales arrendados por la Universidad, y los importes recibidos de los adjudicatarios de los contratos suscritos con la Universidad. Dichas fianzas son registradas por los importes pagados o recibidos, que no difieren significativamente de su valor razonable.

Valor razonable

El valor razonable es el importe por el que puede ser intercambiado un activo o liquidado un pasivo, entre partes interesadas y debidamente informadas, que realicen una transacción en condiciones de independencia mutua.

Con carácter general, en la valoración de instrumentos financieros valorados a valor razonable, la Universidad calcula éste por referencia a un valor fiable de mercado, constituyendo el precio cotizado en un mercado activo la mejor referencia de dicho valor razonable. Para aquellos instrumentos respecto de los cuales no exista un mercado activo, el valor razonable se obtiene, en su caso, mediante la aplicación de modelos y técnicas de valoración.

Se asume que el valor en libros de los créditos y débitos por operaciones de gestión se aproxima a su valor razonable.

e) Existencias-

Las existencias, que se corresponden básicamente con libros y revistas del Servicio Editorial, se valoran a su precio de adquisición, coste de producción o valor neto realizable, el menor. El precio de adquisición incluye el importe facturado por el vendedor después de deducir cualquier descuento, rebaja u otras partidas similares.

La valoración de los productos obsoletos, defectuosos o de lento movimiento se ha reducido a su posible valor neto de realización. Al final del ejercicio se realiza una evaluación del valor neto realizable de las existencias efectuándose las oportunas correcciones valorativas, reconociendo un gasto

en la cuenta del resultado económico patrimonial, cuando las mismas se encuentran sobrevaloradas respecto a su precio de adquisición o a su coste de producción.

Los criterios seguidos para la valoración y el deterioro de las existencias son los siguientes:

Libros-

Se registran por su precio de adquisición, y las correcciones valorativas se realizan en función del número de ejemplares vendidos en los cinco ejercicios precedentes.

Revistas-

Se registran por su precio de adquisición, y se realiza una corrección valorativa del 50% y del 100% en las adquiridas en el ejercicio precedente y anteriores, respectivamente.

f) Efectivo y otros activos líquidos equivalentes-

El efectivo y otros activos líquidos equivalentes incluyen el efectivo en caja y los depósitos bancarios a la vista en entidades de crédito. La totalidad de los saldos que mantiene la Universidad bajo este epígrafe son de libre disposición.

g) Impuesto sobre beneficios-

La Universidad es una entidad exenta del Impuesto sobre Sociedades de conformidad con lo dispuesto en el artículo 12 de la Norma Foral 11/2013, de 5 de diciembre.

h) Impuesto sobre el valor añadido-

El IVA soportado deducible no forma parte del precio de adquisición de los bienes y servicios objeto de las operaciones gravadas por el impuesto, y es objeto de registro por parte de la Universidad en una rúbrica específica. Por su parte, el IVA soportado no deducible formará parte del precio de adquisición de los bienes y servicios objeto de las operaciones gravadas por el impuesto.

El IVA repercutido no formará parte del ingreso derivado de las operaciones gravadas por dicho impuesto o del importe neto obtenido en la

enajenación o disposición por otra vía en el caso de baja en cuentas de activos no corrientes, y será objeto de registro en una rúbrica específica.

i) **Periodificaciones-**

Corresponde, fundamentalmente, a ingresos anticipados que se liquidarán en el siguiente ejercicio.

j) **Ingresos y gastos-**

Los ingresos y gastos se imputan a la cuenta del resultado económico patrimonial siguiendo el criterio del devengo, es decir, en función de la corriente real de bienes y servicios que los mismos representan, con independencia del momento en el que se produce la corriente monetaria o financiera derivada de la misma.

La Universidad registra los ingresos por las tasas de matrículas de alumnos en función de su devengo. Dichos ingresos se registran, considerando que el curso académico abarca un periodo de 12 meses, imputando tres cuartas partes de las tasas correspondiente al curso que finaliza en el ejercicio económico que se cierra (enero-septiembre) y una cuarta parte de las tasas del curso académico que comienza en el ejercicio económico que se cierra (octubre-diciembre). El importe correspondiente a las tres cuartas partes que se registrarán como ingreso en el ejercicio siguiente, se registran en este ejercicio con abono al epígrafe "Ajustes por periodificación" del pasivo del balance adjunto.

k) **Transferencias y subvenciones-**

Las transferencias y subvenciones se reconocen como ingreso cuando exista un acuerdo individualizado de concesión de la transferencia o subvención a favor de la Universidad y se hayan cumplido las condiciones asociadas a su disfrute y no existan dudas razonables sobre su percepción.

Las subvenciones recibidas que no cumplan los requisitos establecidos en el párrafo anterior se considerarán subvenciones reintegrables y se reconocerán como pasivo.

Cuando el cumplimiento de las condiciones asociadas a su disfrute se extiende a varios ejercicios, se presume el cumplimiento, una vez adquirido el activo o realizado el gasto, si en el momento de la elaboración de las cuentas anuales de cada uno de los ejercicios a los que afecte, se está cumpliendo y no existen dudas razonables sobre el cumplimiento de las condiciones que afecten a los ejercicios posteriores. Asimismo, en el caso de subvenciones para la construcción de activos, cuando las condiciones

asociadas al disfrute exijan su finalización y puesta en condiciones de funcionamiento y su ejecución se realice en varios ejercicios, se entenderán cumplidas las condiciones siempre que en el momento de elaboración de las cuentas anuales no existan dudas razonables de que se vayan a cumplir. En este caso, la subvención se considerará no reintegrable en proporción a la obra ejecutada. Este mismo tratamiento se aplicará a las subvenciones para gastos corrientes de ejercicio plurianual cuando se exija la finalización de las actividades subvencionadas.

En el caso de transferencias y subvenciones de activos, se reconocerán como ingreso en el momento de la recepción del activo, o como pasivo si se tratara de una subvención reintegrable.

Las subvenciones para financiar gastos se imputarán al resultado del mismo ejercicio en el que se devenguen los gastos que estén financiando, mientras que las subvenciones para adquisición de activos se imputarán al resultado de cada ejercicio en proporción a la vida útil del bien, aplicando el mismo método que para la dotación a la amortización de los citados elementos, o, en su caso, cuando se produzca su enajenación o baja en inventario.

l) Provisiones-

En la formulación de las cuentas anuales la Universidad diferencia entre:

- Provisiones: saldos acreedores que cubren obligaciones actuales, ya sean legales, contractuales, implícitas o tácitas, derivadas de sucesos pasados, cuya cancelación es probable que origine una salida de recursos, pero que resultan indeterminados en cuanto a su importe y/o momento de cancelación.
- Contingencias: obligaciones posibles surgidas como consecuencia de sucesos pasados, cuya materialización futura está condicionada a que ocurra, o no, uno o más eventos futuros independientes de la voluntad de la Universidad.

Las cuentas anuales recogen todas las provisiones con respecto a las cuales se estima que la probabilidad de que se tenga que atender la obligación es mayor que de lo contrario y que se pueda realizar una estimación razonable del importe de las mismas. Su dotación se efectúa al nacimiento de la responsabilidad o de la obligación con cargo al epígrafe de la cuenta del resultado económico patrimonial que corresponda según la naturaleza de la obligación.

Las contingencias no se reconocen en las cuentas anuales, sino que se informa sobre las mismas en las notas de la memoria, en la medida en que no sean consideradas como remotas.

Las provisiones se valoran por el valor actual de la mejor estimación posible del importe necesario para cancelar o transferir la obligación, teniendo en cuenta la información disponible sobre el suceso y sus consecuencias, y registrándose los ajustes que surjan por la actualización de dichas provisiones como un gasto financiero conforme se va devengando. No obstante, tratándose de provisiones con vencimiento inferior o igual a un año, y el efecto financiero no es significativo, no se lleva a cabo ningún tipo de descuento.

Las provisiones revierten en resultados cuando es menor la posibilidad de ocurrencia de que exista una salida de recursos para cancelar tal obligación que de lo contrario.

m) *Indemnizaciones por despido-*

De acuerdo con la legislación vigente, la Universidad está obligada al pago de indemnizaciones a aquellos empleados con los que, bajo determinadas condiciones, rescinda sus relaciones laborales. Por tanto, las indemnizaciones por despido susceptibles de cuantificación razonable se registran como gasto en el ejercicio en el que se adopta la decisión del despido. En las cuentas anuales adjuntas no se ha registrado provisión alguna por este concepto, ya que no están previstas situaciones de esta naturaleza por importes significativos.

n) *Elementos patrimoniales de naturaleza medioambiental-*

Se consideran activos de naturaleza medioambiental los bienes que son utilizados de forma duradera en la actividad de la Universidad, cuya finalidad principal es la minimización del impacto medioambiental y la protección y mejora del medioambiente, incluyendo la reducción o eliminación de la contaminación futura.

La Universidad realiza operaciones cuyo propósito principal es prevenir, reducir o reparar el daño que como resultado de sus actividades pueda producir sobre el medio ambiente.

o) *Clasificación de activos y pasivos entre corrientes y no corrientes-*

En el balance adjunto, los saldos se clasifican en no corrientes y corrientes. Los corrientes comprenden aquellos saldos que la Universidad espera vender, consumir, desembolsar o realizar en el transcurso del ciclo

normal de explotación. Aquellos otros que no correspondan con esta clasificación se consideran no corrientes.

p) Fondo de Maniobra-

Al 31 de diciembre de 2023, el pasivo corriente es superior al activo corriente. Esto es debido a que la Universidad clasifica las subvenciones recibidas pendientes de ejecución (Deudas Transformables en Subvenciones) como pasivo corriente dentro del epígrafe "Otras deudas" (Nota 16). Por consiguiente, la Universidad estima que podrá hacer frente a sus compromisos de pago en el corto plazo sin necesidad de pedir financiación adicional.

q) Principios contables aplicados en el Estado de Liquidación del Presupuesto-

Reconocimiento de derechos y obligaciones presupuestarias

Los derechos y obligaciones se registran contablemente en el momento en que unos y otros son exigibles jurídicamente, independientemente del momento del cobro o del pago. A continuación se exponen de forma resumida las principales normas y criterios de contabilidad aplicados en la preparación de los estados contables presupuestarios:

Registro de tasas-

Se registran como ingresos por tasas de cada ejercicio los importes recaudados durante el mismo mediante el correspondiente reconocimiento de derechos por dicho concepto, teniendo en consideración el fraccionamiento existente en el pago de dichas tasas.

*Compensación de tasas universitarias
no satisfechas por alumnos becarios-*

Se registran como ingresos por compensación de tasas del ejercicio, aquellas cantidades a satisfacer reconocidas y concedidas por los Entes Públicos en concepto de compensación de tasas universitarias no satisfechas por alumnos becarios que cursen estudios en la Universidad durante el curso académico correspondiente.

*Ingresos por transferencias corrientes
y de capital-*

Los importes recogidos en estos epígrafes del estado de liquidación del presupuesto corresponden a las transferencias y subvenciones concedidas y reconocidas por los Entes Públicos y otros Organismos para financiar operaciones corrientes e inversiones reales relativas al presupuesto del ejercicio. Dichas transferencias y subvenciones se reconocen como ingreso en el momento de su cobro y sólo se reconocen con anterioridad cuando el Ente otorgante reconoce la obligación correspondiente.

Ingresos patrimoniales-

Los ingresos financieros obtenidos de las cuentas bancarias que mantiene la Universidad con diversas entidades, así como las facturaciones llevadas a cabo por las concesiones administrativas contratadas con terceros, se reconocen como ingresos cuando se dictan los correspondientes actos de liquidación que los cuantifican.

Contabilización de gastos-

La Universidad registra como gastos del ejercicio las obligaciones contraídas en el mismo referentes a adquisiciones, obras, servicios, prestaciones o gastos en general realizados en dicho ejercicio.

Otros derechos y obligaciones no exigibles-

De acuerdo con los principios de contabilidad presupuestaria, no se registran como derechos y obligaciones, ingresos y gastos, la periodificación de pagas extraordinarias, de premios de jubilación, así como los intereses a cobrar y a pagar y otras partidas devengadas no vencidas por no considerarse exigibles a la fecha del cierre contable.

Derechos y obligaciones extrapresupuestarias

Las resultas a cobrar extrapresupuestarias recogen principalmente la parte pendiente de reintegro por los préstamos concedidos al personal, los anticipos de nómina, los saldos deudores con Administraciones Públicas por impuestos y los anticipos realizados por la biblioteca para suscripciones.

Las resultas a pagar extrapresupuestarias recogen principalmente, las cuotas retenidas a los trabajadores y pendientes de ingresar a la Hacienda Foral, Seguridad Social y Mutualidades.

Remanente de tesorería

El remanente de tesorería se obtiene por la diferencia entre los derechos reconocidos netos pendientes de cobro, los fondos líquidos o disponibles y las obligaciones ciertas reconocidas netas y pendientes de pago. Estos derechos y obligaciones pueden tener su origen tanto en operaciones presupuestarias como no presupuestarias.

Se considera remanente de tesorería afectado (remanente específico) a las desviaciones de financiación positivas acumuladas, las cuales sólo podrán utilizarse para dar cobertura a los gastos a cuya financiación se encuentren afectados los recursos de los que se derivan tales desviaciones.

Parte de la diferencia entre el remanente total y el remanente afectado (remanente específico) se utiliza para cubrir los créditos pendientes de cobro cuya probabilidad de cobro es muy escasa, destinando el resto a recursos de libre disposición para la financiación de cualquier tipo de gasto y se denomina remanente de tesorería no afectado (remanente genérico).

El remanente de tesorería total minorado por la parte correspondiente a los créditos pendientes de dudoso cobro existente al inicio del ejercicio se incorpora al presupuesto definitivo de ingresos vía presupuesto inicial y modificaciones presupuestarias y bajo el capítulo de activos financieros.

En el caso de que el remanente de tesorería sea negativo, se deberá reducir los gastos del presupuesto del ejercicio posterior por cuantía igual al déficit producido. La expresada reducción sólo podrá revocarse a propuesta de la Rectora, previo informe del interventor y con la autorización del órgano correspondiente de la Comunidad Autónoma del País Vasco.

Saldo presupuestario

Se reconoce como tal la diferencia entre la totalidad de ingresos y gastos liquidados.

Activos y pasivos financieros

Se imputa al capítulo de activos financieros del presupuesto de ingresos el importe de los ingresos provenientes de ejercicios anteriores, así como, en su caso, el importe de los préstamos recibidos durante el ejercicio, y al capítulo de pasivos financieros del presupuesto de gastos y las amortizaciones efectuadas.

(4) **Inmovilizado Intangible**

Los movimientos habidos durante los ejercicios 2023 y 2022 en las diferentes cuentas del inmovilizado intangible y de sus correspondientes amortizaciones acumuladas han sido los siguientes:

Ejercicio 2023:

Ejercicio 2023:	Miles de euros			
	Saldo al 31.12.2022	Adiciones o Dotaciones	Retiros	Saldo al 31.12.2023
COSTE:				
Aplicaciones informáticas	2.864	87	-	2.951
Inversiones sobre activos utilizados en régimen de arrendamiento o cedidos	6.525	-	-	6.525
Otro inmovilizado intangible	2.017	55	(89)	1.983
	11.406	142	(89)	11.459
AMORTIZACION ACUMULADA:				
Aplicaciones informáticas	(2.280)	(166)	-	(2.446)
Inversiones sobre activos utilizados en régimen de arrendamiento o cedidos	(6.525)	-	-	(6.525)
Otro inmovilizado intangible	(1.782)	(43)	89	(1.736)
	(10.587)	(209)	89	(10.707)
INMOVILIZADO INTANGIBLE, NETO:				
Aplicaciones informáticas	584	(79)	-	505
Inversiones sobre activos utilizados en régimen de arrendamiento o cedidos	-	-	-	-
Otro inmovilizado intangible	235	12	-	247
	819	(67)	-	752

Ejercicio 2022:

Ejercicio 2022:	Miles de euros			
	Saldo al 31.12.2021	Adiciones o Dotaciones	Traspasos (Nota 5)	Saldo al 31.12.2022
COSTE:				
Aplicaciones informáticas	2.685	27	152	2.864
Inversiones sobre activos utilizados en régimen de arrendamiento o cedidos	6.525	-	-	6.525
Otro inmovilizado intangible	2.017	-	-	2.017
	<u>11.227</u>	<u>27</u>	<u>152</u>	<u>11.406</u>
AMORTIZACION ACUMULADA:				
Aplicaciones informáticas	(1.979)	(301)	-	(2.280)
Inversiones sobre activos utilizados en régimen de arrendamiento o cedidos	(5.869)	(656)	-	(6.525)
Otro inmovilizado intangible	(1.680)	(102)	-	(1.782)
	<u>(9.528)</u>	<u>(1.059)</u>	<u>-</u>	<u>(10.587)</u>
INMOVILIZADO INTANGIBLE, NETO:				
Aplicaciones informáticas	706	(274)	152	584
Inversiones sobre activos utilizados en régimen de arrendamiento o cedidos	656	(656)	-	-
Otro inmovilizado intangible	337	(102)	-	235
	<u>1.699</u>	<u>(1.032)</u>	<u>152</u>	<u>819</u>

El epígrafe “Inmovilizado intangible – Inversiones sobre activos utilizados en régimen de arrendamiento o cedidos” del balance adjunto recoge el valor de las obras efectuadas en la Estación Marina de Biología y Biotecnología Experimentales en Plentzia (Plentziako Itsas-Estazioa - PIE), cuyo derecho de uso ostenta la Universidad.

El epígrafe “Inmovilizado intangible – Otro inmovilizado intangible” del balance adjunto recoge, principalmente, el valor de los derechos de uso sobre cuatro edificios cedidos a la Universidad sin contraprestación alguna por un valor neto contable de 199 miles de euros (232 miles de euros en el ejercicio 2022) figurando la contrapartida a los mismos en el epígrafe “Otros incrementos patrimoniales pendientes de imputación a resultados” (Nota 13). Tanto los derechos de uso como los incrementos patrimoniales se imputan a resultados durante el plazo de sus vidas útiles. Al 31 de diciembre de 2023 y 2022, los edificios cuyo uso está cedido a la Universidad son los siguientes:

Edificio	Ente Cedente	Duración	Finalización	Miles de euros
Tres edificios de Sarriko	Ayuntamiento de Bilbao	30 años	2.029	1.008
Estación Marina de Biología y Biotecnología Experimentales en Plentzia	Ayuntamiento de Plentzia	15 años	2022(*)	883
				<u>1.891</u>

(*) A fecha de realización de estas cuentas anuales, está en trámite de formalizar la nueva cesión.

Al 31 de diciembre de 2023 existían elementos de inmovilizado intangible correspondientes a aplicaciones informáticas, en estado de uso continuado, que se encontraban totalmente amortizados, por un importe de 9.099 miles de euros (9.141 miles de euros al 31 de diciembre de 2022).

Al 31 de diciembre de 2023 y 2022, no existen compromisos de inversión de la Universidad en relación con el inmovilizado intangible.

(5) Inmovilizado Material

El movimiento habido durante los ejercicios 2023 y 2022 en las diferentes partidas del inmovilizado material y de sus correspondientes amortizaciones acumuladas, ha sido el siguiente:

Ejercicio 2023:

	Miles de euros			Saldo al 31.12.2023
	Saldo al 31.12.2022	Adiciones o dotaciones	Retiros	
COSTE:				
Terrenos	409.827			409.827
Construcciones	778.884	1.637	-	780.521
Infraestructuras	12.382	-	-	12.382
Otro inmovilizado material-				
Maquinaria	7.110	289	(10)	7.389
Utillaje	1.698	15	(42)	1.671
Instalaciones técnicas	4.706	972	-	5.678
Mobiliario	37.252	1.230	(5.808)	32.674
Equipos para procesos de información	53.243	2.562	(1.401)	54.404
Elementos de transporte	1.550	15	(46)	1.519
Fondos bibliográficos	67.541	4.971	(16.655)	55.857
Fondos artísticos	693	-	-	693
Otros equipos	220.767	7.820	(1.791)	226.796
	394.560	17.874	(25.753)	386.681
Inmovilizado en curso y anticipos	1.387	3.731	(19)	5.099
	1.597.040	23.242	(25.772)	1.594.510
AMORTIZACIONES:				
Construcciones	(130.227)	(9.418)	-	(139.645)
Infraestructuras	(1.819)	(248)	-	(2.067)
Otro inmovilizado material-				
Maquinaria	(5.273)	(239)	10	(5.502)
Utillaje	(1.591)	(41)	42	(1.590)
Instalaciones técnicas	(2.875)	(242)	-	(3.117)
Mobiliario	(34.166)	(987)	5.808	(29.345)
Equipos para procesos de información	(48.872)	(2.602)	1.401	(50.073)
Elementos de transporte	(1.461)	(28)	46	(1.443)
Fondos bibliográficos	(43.953)	(4.618)	16.655	(31.916)
Otros equipos	(167.989)	(9.004)	1.675	(175.318)
	(306.180)	(17.761)	25.637	(298.304)
	(438.226)	(27.427)	25.637	(440.016)
DETERIORO:				
Terrenos	(17.033)	-	-	(17.033)
INMOVILIZADO MATERIAL, NETO:				
Terrenos	392.794	-	-	392.794
Construcciones	648.657	(7.781)	-	640.876
Infraestructuras	10.563	(248)	-	10.315
Otro inmovilizado material-				
Maquinaria	1.837	50	-	1.887
Utillaje	107	(26)	-	81
Instalaciones técnicas	1.831	730	-	2.561
Mobiliario	3.086	243	-	3.329
Equipos para procesos de información	4.371	(40)	-	4.331
Elementos de transporte	89	(13)	-	76
Fondos bibliográficos	23.588	353	-	23.941
Fondos artísticos	693	-	-	693
Otros equipos	52.778	(1.184)	(116)	51.478
	88.380	113	(116)	88.377
Inmovilizado en curso y anticipos	1.387	3.731	(19)	5.099
	1.141.781	(4.185)	(135)	1.137.461

Ejercicio 2022:

	Miles de euros				
	Saldo al 31.12.2021	Adiciones o dotaciones	Retiros	Traspasos (Nota 4)	Saldo al 31.12.2022
COSTE:					
Terrenos	409.827	-	-	-	409.827
Construcciones	778.611	300	(27)	-	778.884
Infraestructuras	12.382	-	-	-	12.382
Otro inmovilizado material-					
Maquinaria	6.917	198	(5)	-	7.110
Utillaje	1.702	6	(10)	-	1.698
Instalaciones técnicas	4.217	489	-	-	4.706
Mobiliario	40.092	505	(3.345)	-	37.252
Equipos para procesos de información	52.472	2.423	(1.652)	-	53.243
Elementos de transporte	1.529	21	-	-	1.550
Fondos bibliográficos	67.963	4.866	(5.288)	-	67.541
Fondos artísticos	693	-	-	-	693
Otros equipos	217.173	5.679	(2.085)	-	220.767
	392.758	14.187	(12.385)	-	394.560
Inmovilizado en curso y anticipos	1.235	304	-	(152)	1.387
	1.594.813	14.791	(12.412)	(152)	1.597.040
AMORTIZACIONES:					
Construcciones	(120.798)	(9.430)	1	-	(130.227)
Infraestructuras	(1.571)	(248)	-	-	(1.819)
Otro inmovilizado material-					
Maquinaria	(5.034)	(244)	5	-	(5.273)
Utillaje	(1.558)	(43)	10	-	(1.591)
Instalaciones técnicas	(2.678)	(197)	-	-	(2.875)
Mobiliario	(36.307)	(1.204)	3.345	-	(34.166)
Equipos para procesos de información	(47.811)	(2.713)	1.652	-	(48.872)
Elementos de transporte	(1.437)	(24)	-	-	(1.461)
Fondos bibliográficos	(44.898)	(4.343)	5.288	-	(43.953)
Otros equipos	(160.859)	(9.195)	2.065	-	(167.989)
	(300.582)	(17.963)	12.365	-	(306.180)
	(422.951)	(27.641)	12.366	-	(438.226)
DETERIORO:					
Terrenos	(17.033)	-	-	-	(17.033)
INMOVILIZADO MATERIAL, NETO:					
Terrenos	392.794	-	-	-	392.794
Construcciones	657.813	(9.130)	(26)	-	648.657
Infraestructuras	10.811	(248)	-	-	10.563
Otro inmovilizado material-					
Maquinaria	1.883	(46)	-	-	1.837
Utillaje	144	(37)	-	-	107
Instalaciones técnicas	1.539	292	-	-	1.831
Mobiliario	3.785	(699)	-	-	3.086
Equipos para procesos de información	4.661	(290)	-	-	4.371
Elementos de transporte	92	(3)	-	-	89
Fondos bibliográficos	23.065	523	-	-	23.588
Fondos artísticos	693	-	-	-	693
Otros equipos	56.314	(3.516)	(20)	-	52.778
	92.176	(3.776)	(20)	-	88.380
Inmovilizado en curso y anticipos	1.235	304	-	(152)	1.387
	1.154.829	(12.850)	(46)	(152)	1.141.781

El Decreto 489/1994, de 27 de diciembre, del Gobierno Vasco, en cumplimiento de la Ley Orgánica 11/1983, de 25 de agosto, de Reforma Universitaria, acordó el traspaso a la Comunidad Autónoma del País Vasco de los bienes adscritos a la misma que en 1985 fueron traspasados por el Estado a la Comunidad Autónoma del País Vasco. En consecuencia, a partir del 14 de enero de 1995, la titularidad de dichos bienes, ubicados en los Campus de Álava, Gipuzkoa y Bizkaia, es asumida por la Universidad, a excepción de la Escuela Universitaria de Estudios Empresariales de Bilbao (Nota 13).

La Universidad, en base a la tasación realizada por el experto independiente “Tinsa Tasaciones Inmobiliarias, S.A.”, afloró en el ejercicio 2007 la totalidad de los terrenos y edificios de su propiedad al cierre del ejercicio 2007, y se realizó a valor razonable dada la imposibilidad de verificar su precio de adquisición o coste de producción original e importes posteriores susceptibles de activación.

En el Campus de Álava se encuentra ubicado el edificio “Las Nieves”, que alberga el Aulario de dicho Campus. La fachada del edificio se encuentra protegida por normativa municipal.

Con fecha 21 de diciembre de 2015, la Universidad firmó un convenio con Parque Tecnológico – Teknologi Elkartegia, S.A. en el que se establecía que a la Universidad le correspondía el derecho de uso de la totalidad del Edificio de Biofísica de Leioa, en cuya construcción también participó el Parque Tecnológico, y por lo que ostenta parte de la titularidad del edificio. Según dicho convenio, como contrapartida a la cesión de uso realizada por el Parque Tecnológico a favor de la Universidad, ésta le abonará un importe equivalente al préstamo concedido por el Ministerio de Ciencia e Innovación al Parque Tecnológico y que fue destinado a la construcción del Edificio de Biofísica. El importe del préstamo ascendía a 5.677 miles de euros, que fue registrado como mayor valor de construcciones al 31 de diciembre de 2014 dado que ya existía la cesión a dicha fecha. Al 31 de diciembre de 2023, se encuentran pendientes de pago 1.141 miles de euros (1.634 miles de euros al 31 de diciembre de 2022), que figuran registrados como proveedores de inmovilizado en los epígrafes “Deudas a largo plazo – Otras deudas” y “Deudas a corto plazo – Otras deudas” del balance adjunto en función de su vencimiento (Nota 16). La deuda asumida por la Universidad tiene un plazo de amortización de 13 años y devenga un tipo de interés del 1,17%. Los gastos financieros devengados durante el ejercicio 2023 por el préstamo anterior ascienden a 19 miles de euros (25 miles de euros en el ejercicio 2022), y figuran registrados en el epígrafe “Gastos financieros – Otros” de la cuenta del resultado económico patrimonial adjunta.

Adicionalmente, durante el ejercicio 2023, la Universidad ha dado de baja elementos obsoletos o fuera de uso cuyo valor neto contable aproximado asciende a 135 miles de euros (46 miles de euros en el ejercicio 2022), y figuran registrados en el epígrafe “Deterioro de valor y resultados por enajenación del inmovilizado no financiero y activos en estado de venta – Bajas y enajenaciones” de la cuenta del resultado económico patrimonial adjunta.

Durante el ejercicio 2023, la Universidad ha registrado con abono al epígrafe “Otros incrementos patrimoniales pendientes de imputación a resultados” las subvenciones y donaciones recibidas, que ascienden a 4.810 miles de euros (277 miles de euros en el ejercicio 2022) correspondientes a subvenciones de capital destinadas, a financiar básicamente, la construcción del edificio de la Facultad de Medicina y Enfermería y la Escuela Náutica Itsasgane por importes de 3.364 miles de euros y 1.374 miles de euros, respectivamente (Nota 13). Dichas construcciones se encuentran registradas dentro de los capítulos “Construcciones” e “Inmovilizado en curso y anticipos” del cuadro.

Al 31 de diciembre de 2023 y 2022, los elementos de inmovilizado material en estado de uso continuado que se encuentran totalmente amortizados ascienden a 200.503 miles de euros y 198.597 miles de euros, respectivamente, según el siguiente detalle:

	Miles de euros	
	31.12.2023	31.12.2022
Maquinaria	3.705	3.628
Uillaje	1.467	1.489
Instalaciones técnicas	2.427	2.427
Mobiliario	23.408	27.832
Equipos para procesos de información	47.140	45.676
Elementos de transporte	1.387	1.417
Fondos bibliográficos	8.846	16.203
Otros equipos	112.123	99.925
	<u>200.503</u>	<u>198.597</u>

Al 31 de diciembre de 2023, la Universidad tiene pendiente de pago por adquisiciones de inmovilizado material, adicionalmente a la deuda con el Parque Tecnológico por importe de 1.141 miles de euros (1.634 miles de euros al 31 de diciembre de 2022), la cantidad de 3.863 miles de euros (1.801 miles de euros al 31 de diciembre de 2022), figurando registrado dicho importe en el epígrafe “Deudas a corto plazo - Otras deudas” del pasivo corriente del balance (Nota 16).

La Universidad ha cedido el uso sin contraprestación alguna de varios de sus edificios y terrenos a terceros, habiéndose dado de baja el activo, en el caso de edificios, y deteriorando el coste, en el caso de los terrenos. Al 31 de diciembre de 2023 y 2022, los edificios cuyo uso está cedido por la Universidad son los siguientes:

Inmovilizado cedido	Beneficiario	Duración	Finalización	Miles de Euros	
				31.12.2023	31.12.2022
Terrenos-					
Residencia Manuel Agud Querol	Sociedad Inversora en Residencias para Estudiantes en Euskadi, S.A.	45 años	2.048	3.201	3.201
Residencia Universitaria Tomás Alfaro	Sociedad Inversora en Residencias para Estudiantes en Euskadi, S.A.	45 años	2.044	4.528	4.528
Centro Física de los Materiales (Donostia)	Consejo Superior de Investigaciones Científicas	50 años	2.057	624	624
Parque Científico	Parque Tecnológico - Teknologi Elkartegia, S.A.	75 años	2.084	4.880	4.880
Campus de Gipuzkoa	CIC Nanogune	50 años	2.057	3.800	3.800
				17.033	17.033
Edificios-					
Instituto Botica Vieja	Comunidad Autónoma del País Vasco	Indefinido		4.799	4.799
Escuela de Hostelería de Leioa	Comunidad Autónoma del País Vasco	Indefinido		7.850	7.850
				12.649	12.649
				29.682	29.682

Con fecha 30 de mayo de 2023, el Gobierno Vasco aprobó el Plan del Sistema Universitario para el periodo 2023-2026. En el mismo se acordó el Plan Plurianual de Inversiones que se caracteriza por una orientación hacia el refuerzo del ámbito de Ciencias de la Salud. Lo constituyen, por un lado, la continuidad de las inversiones en la construcción de la Facultad de Medicina y Enfermería en Bizkaia y, por otro lado, el inicio de las inversiones en la nueva Facultad de Medicina y Enfermería de Gipuzkoa. Todo ello se traducirá en unas aportaciones por importe total de 76.350 miles de euros en el periodo de vigencia del plan.

Asimismo, se ha acordado una inversión adicional a través de un Plan Plurianual Especial de Mejora de Infraestructuras (PPEMI), que tiene como objetivo impulsar en los campus universitarios la eficiencia energética, la seguridad, la accesibilidad y la movilidad. Este PPEMI se traduce en la movilización de un total de 30.800 miles de euros en el periodo 2023-2026, a través de financiación estructural y por objetivos. De tal forma que se prevé una aportación ordinaria de capital por un importe total de 7.200 miles de euros y otra, a través de Contratos-Programa por importe total de 23.600 miles de euros.

Durante el ejercicio 2023 se han comenzado las obras del nuevo edificio de la Facultad de Medicina y Enfermería en Bizkaia y en Acuerdo de Consejo de Gobierno celebrado el 26 de julio de 2023, se aprobó la modificación de la subvención directa para la financiación de este, siendo los compromisos asumidos distribuidos por ejercicios los siguientes:

2023: 3,5 millones de euros.
 2024: 25 millones de euros.
 2025: 25 millones de euros.
 2026: 11,9 millones de euros.
 2027: 0,15 millones de euros.

Adicionalmente, durante 2024 está previsto que comiencen las obras del de la Facultad de Medicina y Enfermería en Gipuzkoa. El coste total estimado del proyecto asciende a unos 11 millones de euros distribuidos por ejercicios de la siguiente manera:

2024: 200.000 euros.
 2025: 300.000 euros.
 2026: 10,5 millones de euros.

Durante 2023 se ha realizado la obra del Proyecto de innovación abierta para la transición sostenible en los sectores marinos y fomento y coordinación de las investigaciones científica y técnica – Itsasgunea en el campus de Bizkaia. El coste total del proyecto ha ascendido a 1,374 millones de euros (Nota 13).

Los elementos del inmovilizado material se encuentran libres de cargas o gravámenes.

(6) Activos Financieros

Categorías de activos financieros-

La clasificación de los activos financieros por categorías y clases, sin considerar el efectivo y otros activos líquidos equivalentes (Nota 11), así como el valor en libros en miles de euros de los mismos, se detallan a continuación:

31.12.2023:

Categorías	Miles de euros					
	Activos financieros a largo plazo			Activos financieros a corto plazo		
	Inversiones financieras en patrimonio	Créditos y valores representativos de deuda		Deudores y otras cuentas a cobrar	Créditos y valores representativos de deuda	
			Total largo plazo			Total corto plazo
Créditos y partidas a cobrar	-	511	511	128.798	562	129.360
Activos financieros disponibles para la venta	3.086	-	3.086	-	-	-
	<u>3.086</u>	<u>511</u>	<u>3.597</u>	<u>128.798</u>	<u>562</u>	<u>129.360</u>

31.12.2022:

Categorías	Miles de euros					
	Activos financieros a largo plazo			Activos financieros a corto plazo		
	Créditos y			Créditos y		
	Inversiones financieras en patrimonio	valores representativos de deuda	Total largo plazo	Deudores y otras cuentas a cobrar	valores representativos de deuda	Total corto plazo
Créditos y partidas a cobrar	-	446	446	94.896	504	95.400
Activos financieros disponibles para la venta	3.086	-	3.086	-	-	-
	3.086	446	3.532	94.896	504	95.400

La Universidad considera que el importe en libros de los créditos y partidas a cobrar detallados en los cuadros anteriores constituye una aproximación aceptable de su valor razonable.

Por otra parte, los epígrafes “Créditos y valores representativos de deuda” recogen los importes concedidos y pendientes de devolución en concepto de préstamos al consumo al personal de la Universidad, clasificados en función de su fecha de vencimiento. Dichos préstamos se rigen por la normativa vigente en el momento de cada concesión. Durante los ejercicios 2023 y 2022 los préstamos se regulan por la Resolución del Gerente de la UPV/EHU de 8 de julio de 2011 por la que se establece la convocatoria de préstamos al consumo.

Pérdidas y ganancias netas por categorías de activos financieros-

Por otra parte, las pérdidas y ganancias netas de los ejercicios 2023 y 2022 procedentes de las distintas categorías de activos financieros son las siguientes:

	Miles de euros	
	2023	2022
(Dotaciones) / Reversiones del deterioro de valor de créditos comerciales (Nota 9)	(74)	2
Ganancias (Pérdidas) netas en la cuenta del resultado económico patrimonial	(74)	2

(7) Inversiones Financieras en Patrimonio

La composición y los movimientos habidos durante los ejercicios 2023 y 2022 en las cuentas incluidas en estos epígrafes de los balances adjuntos han sido los siguientes:

Ejercicio 2023:

	Miles de euros	
	Saldo al 31.12.2022	Saldo al 31.12.2023
Inversiones financieras a largo plazo-		
Inversiones financieras en patrimonio-		
Participaciones en entidades	5.044	5.044
Deterioro de valor de participaciones a largo plazo en entidades	(1.958)	(1.958)
	<u>3.086</u>	<u>3.086</u>

Ejercicio 2022:

	Miles de euros	
	Saldo al 31.12.2021	Saldo al 31.12.2022
Inversiones financieras a largo plazo-		
Inversiones financieras en patrimonio-		
Participaciones en entidades	5.044	5.044
Deterioro de valor de participaciones a largo plazo en entidades	(1.958)	(1.958)
	<u>3.086</u>	<u>3.086</u>

Con fecha 20 de julio de 2009, la Universidad firmó un convenio de colaboración con el Parque Tecnológico- Teknologi Elkartegia, S.A., para la creación de un Parque Científico y Tecnológico en el campus de Leioa. Para el adecuado desarrollo del convenio, la Universidad realizó una concesión demanial sobre una parte de una finca de su propiedad que fue entregada como aportación no dineraria en una ampliación de capital realizada en el Parque Tecnológico- Teknologi Elkartegia, S.A. que ascendió a 4.880.010 euros.

La información relativa a las participaciones en entidades, ninguna de ellas cotizada, se detalla a continuación:



31.12.2023:

Miles de euros						
Actividad	Porcentaje de Participación (**)	Información Contable (*)				Valor en libros Deterioro de valor
		Capital	Reservas	Otro patrimonio	Patrimonio neto total	
Parque Tecnológico - Teknologi Elkartegia, S.A.	1,83%	143.867	20.987	(1.042)	165.997	4.880 (1.958)
Portal Unibersia, S.A.	0,30%	897	1.524	68	2.591	2 -
Fundación Basque Center for Macromolecular Design and Engineering - Polymat Fundazioa	15%	200	197	10.788	11.197	30 -
Fundación BCMaterials - Basque Center for Materials, Application and Nanostructures	15%	218	-	4.428	4.646	30 -
Fundación Achucarro Basque Center for Neuroscience Fundazioa	15%	200	4	2.581	2.787	30 -
Otras participaciones					72	-
					5.044	(1.958)

(*) Esta información contable ha sido obtenida de los estados financieros al 31 de diciembre de 2023, auditados o en fase de auditoría.

(**) Porcentaje directo de participación. No hay participación indirecta.

31.12.2022:

		Miles de euros				
Actividad	Porcentaje de Participación (**)	Información Contable (*)			Valor en libros	
		Capital	Reservas	Otro patrimonio	Beneficio (pérdida) del ejercicio	Patrimonio neto total
Parque Tecnológico - Teknolog Elkarteia, S.A.	1,93%	136.660	20.471	(4.247)	1.229	154.113
Portal Unibersia, S.A.	0,30%	897	1.506	68	18	2.489
Fundación Basque Center for Macromolecular Design and Engineering - Polymat Fundazioa	15%	200	186	12.714	11	13.111
Fundación BCMaterials - Basque Center for Materials, Application and Nanostructures	15%	218	-	2.422	-	2.640
Fundación Achucarro Basque Center for Neuroscience Fundazioa	15%	204	-	1.999	3	2.206
Otras participaciones	-	-	-	-	-	72
					5.044	(1.958)

(*) Esta información contable ha sido obtenida de los estados financieros al 31 de diciembre de 2022, auditados o en fase de auditoría.

(**) Porcentaje directo de participación. No hay participación indirecta.

Durante los ejercicios 2023 y 2022 no se han devengado dividendos a favor de la Universidad procedentes de las entidades participadas relacionadas en el cuadro anterior.

(8) Existencias

El movimiento habido en el epígrafe “Existencias” durante los ejercicios anuales terminados el 31 de diciembre de 2023 y 2022, ha sido el siguiente:

Ejercicio 2023:	Miles de euros		
	Saldo al 31.12.2022	Variación	Saldo al 31.12.2023
Coste-			
Libros	2.027	(3)	2.024
Revistas	249	11	260
	2.276	8	2.284
Deterioro de valor	(1.452)	(79)	(1.531)
	824	(71)	753

Ejercicio 2022:	Miles de euros		
	Saldo al 31.12.2021	Variación	Saldo al 31.12.2022
Coste-			
Libros	2.024	3	2.027
Revistas	256	(7)	249
	2.280	(4)	2.276
Deterioro de valor	(1.496)	44	(1.452)
	784	40	824

Al 31 de diciembre de 2023, no existen limitaciones en la disponibilidad de las existencias por garantías, pignoraciones, fianzas ni ninguna otra razón análoga.

(9) **Deudores por Operaciones de Gestión**

Los créditos por operaciones de gestión a favor de la Universidad al 31 de diciembre de 2023 y 2022 se presentan en los balances adjuntos según el siguiente detalle:

31.12.2023:

	Miles de euros	
	Valor en libros	Correcciones valorativas por deterioro
		Neto
Deudores por operaciones de gestión	127.008	(749)
		126.259

31.12.2022:

	Miles de euros	
	Valor en libros	Correcciones valorativas por deterioro
		Neto
Deudores por operaciones de gestión	88.033	(675)
		87.358

El saldo de los deudores por operaciones de gestión, según la antigüedad de los mismos, por conceptos y deudores, se presenta en el balance adjunto según el siguiente detalle:

31.12.2023:

	Miles de euros		
	Procedentes 2023	Procedentes de ejercicios anteriores	Total al 31.12.2023
Por transferencias corrientes-			
Del Gobierno Vasco	51.577	16.529	68.106
Del Estado	3.024	470	3.494
De la Unión Europea	11.935	10.374	22.309
De la Diputación Foral de Guipúzcoa	1.218	221	1.439
De la Diputación Foral de Bizkaia	65	60	125
De la Diputación Foral de Álava	318	19	337
De otros	4.494	1.999	6.493
	72.631	29.672	102.303
Por transferencias de capital-			
Del Gobierno Vasco	9.953	317	10.270
Del Estado	2.088	1.052	3.140
De la Diputación Foral de Bizkaia	460	-	460
De la Diputación Foral de Guipúzcoa	35	-	35
De otros	3.529	128	3.657
	16.065	1.497	17.562
Total por transferencias recibidas	88.696	31.169	119.865
Por tasas-			
Tasas académicas, administrativas y de secretaría	20	(4)	16
Otras tasas	158	2	160
Total por tasas	178	(2)	176
Por otros conceptos-			
Contratos externos	4.148	818	4.966
Ingresos patrimoniales	1.186	17	1.203
Otros ingresos	697	102	799
Total por otros conceptos	6.031	937	6.968
TOTAL	94.905	32.104	127.009

31.12.2022:

	Miles de euros		
	Procedentes 2022	Procedentes de ejercicios anteriores	Total al 31.12.2022
Por transferencias corrientes-			
Del Gobierno Vasco	45.605	2.285	47.890
Del Estado	2.862	2.139	5.001
De la Unión Europea	7.857	7.950	15.807
De la Diputación Foral de Guipúzcoa	1.143	137	1.280
De la Diputación Foral de Bizkaia	35	60	95
De la Diputación Foral de Álava	159	49	208
De otros	3.215	1.068	4.283
	60.876	13.688	74.564
Por transferencias de capital-			
Del Gobierno Vasco	6.063	63	6.126
Del Estado	865	266	1.131
De la Diputación Foral de Guipúzcoa	64	-	64
De otros	1.763	117	1.880
	8.755	446	9.201
Total por transferencias recibidas	69.631	14.134	83.765
Por tasas-			
Tasas académicas, administrativas y de secretaría	15	121	136
Otras tasas	171	114	285
Total por tasas	186	235	421
Por otros conceptos-			
Contratos externos	2.890	381	3.271
Ingresos patrimoniales	71	19	90
Otros ingresos	447	39	486
Total por otros conceptos	3.408	439	3.847
TOTAL	73.225	14.808	88.033

El análisis del movimiento de las cuentas correctoras representativas de las pérdidas por deterioro originadas por el riesgo de crédito de estos activos financieros, valorados a coste amortizado, es como sigue:

Ejercicio 2023:

	Miles de euros
Saldo al 31 de diciembre de 2022	(675)
Dotación del deterioro de valor (Nota 6)	(749)
Aplicación del deterioro	675
Saldo al 31 de diciembre de 2023	(749)

Ejercicio 2022:

	Miles de euros
Saldo al 31 de diciembre de 2021	(715)
Reversión del deterioro de valor (Nota 6)	2
Aplicación del deterioro	38
Saldo al 31 de diciembre de 2022	(675)

(10) Otras Cuentas a Cobrar

El saldo de este epígrafe de los balances al 31 de diciembre de 2023 y 2022 se compone de los siguientes conceptos:

	Miles de euros	
	31.12.2023	31.12.2022
Anticipos de nómina	591	536
Otros deudores varios	1.948	7.002
	<u>2.539</u>	<u>7.538</u>

La Universidad registra en el epígrafe “Otros deudores varios” los saldos a cobrar por el Impuesto sobre el Valor Añadido correspondiente a las facturas emitidas y las tasas con devengo ejercicio 2023 que se encuentran pendientes de cobro.

(11) Efectivo y Otros Activos Líquidos Equivalentes

El epígrafe “Efectivo y otros activos líquidos equivalentes” de los balances adjuntos recoge el importe de existencias en metálico que al 31 de diciembre de 2023 y 2022 se encontraba depositado en caja y en cuentas bancarias de las que es titular la Universidad, según el siguiente detalle:

	31.12.2023		31.12.2022	
	Nº de cuentas	Miles de euros	Nº de cuentas	Miles de euros
Caja	1	2	1	1
Kutxabank, S.A.	164	64.132	170	63.854
Banco Santander, S.A.	1	62	1	42
Caixabank, S.A.	1	73	1	72
	<u>167</u>	<u>64.269</u>	<u>173</u>	<u>63.969</u>



Los saldos en cuentas a la vista en bancos son saldos de libre disposición y tienen una remuneración de mercado.

(12) **Patrimonio**

Patrimonio-

El saldo de este epígrafe de los balances al 31 de diciembre de 2023 y 2022 adjuntos recoge, básicamente, la aportación patrimonial inicial en el momento de constitución de la Universidad, así como el efecto de registrar el valor razonable de la totalidad de terrenos y edificios propiedad de la Universidad en base a una valoración efectuada por “Tinsa Tasaciones Inmobiliarias, S.A.” (Nota 5).

Patrimonio generado-

El saldo de este epígrafe del balance al 31 de diciembre de 2023 adjunto, corresponde, básicamente, a los ajustes realizados por la Universidad para la adaptación de todos los activos y pasivos al nuevo Plan General de Contabilidad Pública, así como al traspaso de los resultados de los ejercicios anteriores.

(13) **Otros Incrementos Patrimoniales Pendientes de Imputación a Resultados**

Al 31 de diciembre de 2023 y 2022, el saldo de estos epígrafes de los balances adjuntos recoge, de acuerdo con el criterio señalado en la Nota 3.a, los ingresos derivados de los derechos de uso sobre inmuebles cedidos sin contraprestación alguna, así como las subvenciones de capital, según el siguiente detalle:

Ejercicio 2023:

Ejercicio 2023:	Miles de euros			
	Saldo al 31.12.2022	Adiciones	Imputación a Resultados	Saldo al 31.12.2023
Ingresos por derechos de uso sobre inmuebles cedidos sin contraprestación (Nota 4)-				
Tres edificios de Sarriko	232	-	(33)	199
Escuela Universitaria de Estudios Empresariales de Bilbao (Nota 5)	4.162	-	(46)	4.116
Facultad de Medicina (Nota 5)	-	3.364	-	3.364
Itsasgune Escuela Náutica (Nota 5)	-	1.374	-	1.374
Subvenciones y donaciones para la financiación de inmovilizado adquirido en el ejercicio	44.715	72	(1.360)	43.427
	49.109	4.810	(1.439)	52.480

Ejercicio 2022:

Ejercicio 2022:	Miles de euros			
	Saldo al 31.12.2021	Adiciones	Imputación a Resultados	Saldo al 31.12.2022
Ingresos por derechos de uso sobre inmuebles cedidos sin contraprestación (Nota 4)-				
Estación Marina de Biología y Biotecnología Experimentales en Plentzia	55	-	(55)	-
Tres edificios de Sarriko	265	-	(33)	232
	<u>320</u>	<u>-</u>	<u>(88)</u>	<u>232</u>
Escuela Universitaria de Estudios Empresariales de Bilbao (Nota 5)	4.208	-	(46)	4.162
Subvenciones y donaciones para la financiación de inmovilizado adquirido en el ejercicio	45.861	279	(1.425)	44.715
	<u>50.389</u>	<u>279</u>	<u>(1.559)</u>	<u>49.109</u>

El concepto de “Ingresos por derechos de uso sobre inmuebles cedidos sin contraprestación” recoge el valor atribuible al derecho de uso concedido a la Universidad sobre los inmuebles mencionados en la Nota 4, cuya imputación a resultados se realiza en la misma proporción en que se amortiza el mencionado derecho de uso.

Cabe agradecer las donaciones realizadas por Doña M.B.B. a la UPV/EHU para financiar la investigación del Alzheimer por importe de 300 mil euros en el ejercicio 2022.

(14) Provisiones a Largo Plazo

El detalle de las provisiones a largo plazo registradas en los balances al 31 de diciembre de 2023 y 2022, así como los movimientos registrados durante los ejercicios, es el siguiente:

Ejercicio 2023:

	Miles de euros		
	Saldo al 31.12.2022	Dotaciones	Retiros
Indemnizaciones de PAS y PDI	1.723	940	(807)
Fondo Itzarri para contratos externos	407	763	(659)
	<u>2.130</u>	<u>1.703</u>	<u>(1.466)</u>

Ejercicio 2022:

	Miles de euros		
	Saldo al 31.12.2021	Dotaciones	Retiros
Litigios y reclamaciones	150	-	(150)
Indemnizaciones de PAS y PDI	572	1.582	(431)
Fondo Itzarri para contratos externos	340	615	(548)
	<u>1.062</u>	<u>2.197</u>	<u>(1.129)</u>

Las provisiones por indemnizaciones de personal recogen la parte correspondiente al finiquito que se devengará en el momento de la finalización de los contratos del personal que ha sido contratado con financiación externa.

(15) Pasivos Financieros

Categorías de pasivos financieros-

La clasificación de los pasivos financieros por categorías y clases, así como el valor en libros en miles de euros de los mismos, se detalla a continuación:

31.12.2023:

Categorías	Miles de euros				
	Largo plazo		Corto plazo		
	Otras deudas	Total	Otras deudas	Acreedores y otras cuentas a pagar	Total
Deudas al coste amortizado	<u>3.538</u>	<u>3.538</u>	<u>151.318</u>	<u>16.621</u>	<u>167.939</u>

31.12.2022:

Categorías	Miles de euros				
	Largo plazo		Corto plazo		
	Otras deudas	Total	Otras deudas	Acreedores y otras cuentas a pagar	Total
Deudas al coste amortizado	<u>4.705</u>	<u>4.705</u>	<u>122.131</u>	<u>12.899</u>	<u>135.030</u>

La Universidad considera que el importe en libros de los pasivos financieros detallados se aproxima a su valor razonable.

Pérdidas y ganancias netas por categorías de pasivos financieros-

Las pérdidas y ganancias netas procedentes de la única categoría de pasivos financieros de la Universidad, son las siguientes:

	Miles de euros	
	2023	2022
Gastos financieros aplicando el método de coste amortizado	(332)	(231)
Ganancias/(Pérdidas) netas en la cuenta del resultado económico patrimonial	(332)	(231)

Avaless y otras garantías concedidas-

Al 31 de diciembre de 2023 y 2022, la Universidad tenía suscritos avales por importe de 555 miles de euros y 240 miles de euros, respectivamente, con Kutxabank, S.A.

La Universidad estima que los pasivos que pudieran originarse por los avales prestados, si los hubiera, no serían significativos y, por lo tanto, las cuentas anuales adjuntas no incluyen provisión alguna por este concepto.

(16) Otras Deudas

Al 31 de diciembre de 2023 y 2022, la composición de estos epígrafes de los balances adjuntos es la siguiente:

31.12.2023:

	Miles de euros		
	No corriente	Corriente	Total
Administración de la Comunidad			
Autónoma del País Vasco	375	370	745
Administración General del Estado	2.518	1.128	3.646
Deudas transformables en subvenciones	-	144.790	144.790
Proveedores de inmovilizado (Nota 5)	645	4.360	5.005
Intereses	-	10	10
Fianzas recibidas (Nota 23)	-	660	660
	<u>3.538</u>	<u>151.318</u>	<u>154.856</u>



31.12.2022:

	Miles de euros		
	No corriente	Corriente	Total
Administración de la Comunidad			
Autónoma del País Vasco	745	364	1.109
Administración General del Estado	2.819	1.068	3.887
Deudas transformables en subvenciones	-	117.753	117.753
Proveedores de inmovilizado (Nota 5)	1.141	2.294	3.435
Intereses	-	15	15
Fianzas recibidas (Nota 23)	-	637	637
	<u>4.705</u>	<u>122.131</u>	<u>126.836</u>

El detalle de las deudas con la Administración de la Comunidad Autónoma del País Vasco y la Administración General del Estado y el movimiento de las mismas durante los ejercicios 2023 y 2022 es el siguiente:

Ejercicio 2023:

Financiación recibida	TIE	Deuda a 31.12.22		Aumentos	Intereses devengados	Intereses cancelados	Disminuciones	Deuda a 31.12.23	
		Coste amortizado	Intereses explícitos					Coste amortizado	Intereses explícitos
Administración de la Comunidad Autónoma del País Vasco-Préstamo Euskampus	1,41%	1.109	9	-	16	(19)	(364)	745	6
		1.109	9	-	16	(19)	(364)	745	6
Administración General del Estado-Anticipos reembolsables Programa Inocampus	0,00%	644	-	828	-	-	-	1.472	-
	1,17%	3.243	6	-	38	(40)	(1.069)	2.174	4
		3.887	15	828	38	(40)	(1.069)	3.646	4
		4.996	15	828	54	(59)	(1.433)	4.391	10

Ejercicio 2022:

Ejercicio 2022:	Financiación recibida	TIE	Miles de euros							
			Deuda a 31.12.21		Aumentos	Intereses devengados	Intereses cancelados	Disminuciones	Deuda a 31.12.22	
			Coste amortizado	Intereses explícitos						
Administración de la Comunidad Autónoma del País Vasco-Préstamo Euskampus		1,41%	1.470	11	-	21	(23)	(361)	1.109	9
			1.470	11	-	21	(23)	(361)	1.109	9
Administración General del Estado-Anticipos reembolsables Programa Inmocupus		0,00% 1,17%	1.900	-	-	-	-	(1.256)	644	-
			4.300	9	-	50	(53)	(1.057)	3.243	6
			6.200	9	-	50	(53)	(2.313)	3.887	6
			7.670	20	-	71	(76)	(2.674)	4.996	15

La posibilidad de endeudamiento viene recogida en el apartado tercero de la Orden de 11 de julio de 2007 del Consejero de Educación, Universidades e Investigación donde se regula que la Universidad podrá endeudarse con el objeto de adecuar las disponibilidades presupuestarias a la evolución del grado de ejecución del Plan Plurianual de Inversiones e Infraestructuras.

Por otra parte, con fecha 18 de septiembre de 2006, la Universidad recibió del Ministerio de Educación y Ciencia un anticipo reembolsable por un importe de 383 miles de euros derivado del Plan Nacional de I+D+i (2004-2007) para proyectos de I+D realizados en parques científicos y tecnológicos. Asimismo, con fecha 2 de marzo de 2007 se recibió un importe de 1.120 miles de euros correspondiente a la segunda anualidad de dicho anticipo reembolsable. Ambos anticipos deben ser reembolsados mediante el pago de 12 cuotas anuales iguales de 107 miles de euros, y no devengan interés alguno. Dichos anticipos finalizaron su amortización durante el ejercicio 2022.

Asimismo, la Universidad recibe anticipos reembolsables de Organismos Públicos para la financiación de proyectos de investigación que están parcialmente financiados por el Fondo Europeo de Desarrollo Regional (FEDER). Estas ayudas, concedidas por el Estado a través de los Ministerios, consisten en la concesión de un crédito puente hasta la justificación de los proyectos y la recepción por el organismo concedente de la ayuda FEDER, de forma que en el momento de recibir la ayuda esta se aplica a la devolución del anticipo sin generar una salida ni entrada de fondos, debiéndose reconocer hasta ese momento una deuda exigible. Al 31 de diciembre de 2023, la deuda reconocida por este concepto asciende a un total de 1.472 miles de euros (644 miles de euros al 31 de diciembre de 2022).

Con fecha 3 de noviembre de 2010, el Ministerio de Ciencia e Innovación dentro del programa Innocampus concedió a la Universidad un préstamo por 12.323 miles de euros para financiar la construcción del centro de Biotecnología animal, por un importe de 6.300 miles de euros, así como para la adquisición de diverso equipamiento científico y técnico. El préstamo tiene un plazo de amortización de 15 años con 3 años de carencia y devenga un tipo de interés del 1,17%.

Por otra parte, con fecha 8 de julio de 2011, la Universidad recibió un préstamo del Departamento de Educación, Universidades e Investigación de la Administración de la Comunidad Autónoma del País Vasco por importe de 4.172 miles de euros, destinado a financiar la ejecución de las actuaciones que se describen en el proyecto "Euskampus. Una Universidad, Un País, Un Campus" para la obtención de la calificación de Campus de Excelencia Internacional. Dicho préstamo tiene un plazo de amortización de 12 años con 3 años de carencia y devenga un tipo de interés del 1,41%.

Los gastos financieros devengados durante el ejercicio 2023 por la financiación anterior han ascendido a 54 miles de euros (71 miles de euros en el ejercicio 2022) y figuran registrados en el epígrafe "Gastos financieros – Otros" de la cuenta del resultado económico patrimonial adjunta.

Por otra parte, el epígrafe “Deudas transformables en subvenciones” por importe de 144.790 miles de euros (117.753 miles de euros al 31 de diciembre de 2022) corresponde a subvenciones recibidas cuyo gasto o adquisición de activo no corriente está pendiente de ejecutar. El contenido y el importe de esta cuenta coincide con el remanente de tesorería afectado (remanente específico) al 31 de diciembre.

(17) Acreeedores por Operaciones de Gestión y Otras Cuentas a Pagar

El detalle de los acreedores por operaciones de gestión y de otras cuentas a pagar que figuran en el pasivo de los balances al 31 de diciembre de 2023 y 2022, es el siguiente:

	Miles de euros	
	31.12.2023	31.12.2022
Acreeedores por operaciones de gestión-		
Del ejercicio corriente	11.715	8.957
De ejercicios anteriores	195	195
	<u>11.910</u>	<u>9.152</u>
Otras cuentas a pagar-		
IVA de las cuentas a pagar	1.040	664
Ingresos pendientes de aplicación	3.671	3.081
	<u>4.711</u>	<u>3.745</u>
	<u>16.621</u>	<u>12.897</u>

El importe de ingresos pendientes de aplicación se compone mayoritariamente de cobros de subvenciones en las cuales la Universidad hace de intermediario y posteriormente abona a las empresas participantes de los proyectos.

(18) Situación Fiscal

La Universidad mantiene abiertos a efectos de inspección por las autoridades fiscales los cuatro últimos ejercicios para los impuestos a los que está afecta su actividad.

Al 31 de diciembre de 2023 y 2022, los saldos con las Administraciones Públicas recogen los siguientes conceptos:

	Miles de euros			
	31.12.2023		31.12.2022	
	Deudor	(Acreedor)	Deudor	(Acreedor)
Hacienda Pública, por IVA	4.174	(722)	3.211	(585)
Retenciones practicadas por el Impuesto sobre la Renta de las Personas Físicas	-	(7.639)	-	(7.460)
Organismos de la Seguridad Social	-	(20.672)	-	(18.968)
	<u>4.174</u>	<u>(29.033)</u>	<u>3.211</u>	<u>(27.013)</u>

La Universidad es una entidad exenta del Impuesto sobre Sociedades de conformidad con lo dispuesto en el artículo 12 de la Norma Foral 11/2013, de 5 de diciembre.

Al 31 de diciembre de 2023, la Universidad tiene registrado como cuenta a cobrar por IVA un importe neto de 3.452 miles de euros (2.626 miles de euros al 31 de diciembre de 2022). Dicha resulta a cobrar incluye el IVA soportado a devolver correspondiente al ejercicio 2023.

Por los ejercicios pendientes de inspección, existen ciertos pasivos y contingencias fiscales y legales cuya cuantificación no es posible determinar objetivamente. No obstante, no se espera que se puedan llegar a originar quebrantos significativos derivados de dichos pasivos y contingencias, para los que las cuentas anuales adjuntas no recogen provisión alguna.

(19) Ingresos y Gastos

A continuación se desglosa el contenido de algunos epígrafes de las cuentas del resultado económico patrimonial correspondientes a los ejercicios anuales terminados el 31 de diciembre de 2023 y 2022:

Tasas-

El saldo de la cuenta “Ingresos tributarios - Tasas” de los ejercicios 2023 y 2022 presenta la siguiente composición:

	Miles de euros	
	2023	2022
Académicas y administrativas	27.060	26.571
De secretaría	1.646	1.609
Centros adscritos	213	265
Títulos propios	1.184	1.266
Postgrados oficiales	5.209	4.757
Selectividad	1.163	1.151
Aulas de la experiencia	246	289
Otras tasas	662	558
	<u>37.383</u>	<u>36.466</u>

La Universidad ha registrado en el ejercicio 2023 los ingresos por tasas de matrícula de alumnos (tasas académicas y masters) imputando tres doceavas partes de las tasas correspondientes al curso académico 2023/2024 como ingreso en la cuenta del resultado económico patrimonial del ejercicio y las restantes nueve doceavas partes las registrará como ingreso en el ejercicio siguiente. El importe correspondiente a dichos nueve doceavos, que asciende a 21.740 miles de euros, se registran en ejercicio 2023 con abono al epígrafe "Ajustes por periodificación" del pasivo del balance (21.239 miles de euros en el ejercicio 2022 por el curso académico 2022/2023).

Las tasas académicas universitarias y la forma de pago de las mismas para el curso 2023/2024 fueron establecidas por la Orden de 13 de junio de 2023, del Consejero de Educación del Gobierno de la Comunidad Autónoma del País Vasco. De acuerdo con la indicada Orden, el período de pago de las tasas correspondientes al curso 2023/2024 podrá hacerse efectivo de una sola vez en el momento de formalizar la matrícula, o en dos partes iguales que serán ingresados el primero al formalizar la matrícula y el segundo en diciembre de 2023.

Dicha Orden establece, asimismo, las tarifas aplicables a las evaluaciones, pruebas, expedición de títulos y derechos de secretaría, mientras que los precios de matrícula aplicables a los títulos propios de postgrado son establecidos por el Consejo Social para cada titulación.

Asimismo, la Orden mencionada anteriormente establece que el Departamento de Educación abonará a la Universidad del País Vasco / Euskal Herriko Unibertsitatea el importe de los precios por servicios de enseñanza correspondientes a los beneficiarios de las exenciones y reducciones de precios públicos empadronados en esta Comunidad Autónoma, salvo la exención regulada en el artículo 11.2.b) de la citada Orden relativa a las familias numerosas clasificadas en la categoría general compensada por el Ministerio de Educación y Formación Profesional.

Por su parte, los precios de matrícula aplicables a los títulos propios y postgrados son establecidos y aprobados por el Consejo Social para cada titulación.

Transferencias y subvenciones recibidas-

El detalle de las transferencias y subvenciones recibidas durante los ejercicios 2023 y 2022, clasificado según su origen, es el siguiente:

Concedidas por	Miles de euros	
	2023	2022
Gobierno Vasco	378.382	364.534
Estado	20.254	26.102
Unión Europea	31.558	26.995
Diputación Foral de Guipuzkoa	1.986	1.294
Diputación Foral de Bizkaia	1.135	843
Diputación Foral de Alava	362	149
Otros	6.131	9.689
	<u>439.808</u>	<u>429.606</u>

Las transferencias y subvenciones para gastos corrientes concedidas por el Gobierno Vasco incluyen principalmente la subvención global de los Presupuestos Generales de la Comunidad Autónoma del País Vasco para 2023 por un importe de 291 millones de euros (282 millones de euros en el ejercicio 2022), así como un importe de 17.974 miles de euros para financiar los complementos retributivos adicionales del personal docente e investigador (17.228 miles de euros en el ejercicio 2022).

Prestación de servicios-

El desglose de este epígrafe de las cuentas del resultado económico patrimonial correspondientes a los ejercicios anuales terminados el 31 de diciembre de 2023 y 2022, es el siguiente:

	Miles de euros	
	2023	2022
Contratos externos	12.522	9.616
Residencias y Colegios Mayores	1.359	1.308
Servicio Editorial	91	101
Clínica Odontológica	392	414
Facturación de Biblioteca	8	8
Otros ingresos	1.771	2.058
	<u>16.143</u>	<u>13.505</u>

Los ingresos procedentes de los contratos externos corresponden a los generados por aquellas actividades amparadas por el Artículo 60 de la Ley Orgánica del Sistema Universitario, que contempla los contratos suscritos con personas o entidades públicas o privadas para la realización de trabajos de carácter científico, técnico, humanístico o artístico, así como para el desarrollo de enseñanzas de especialización o actividades específicas de formación.

Los presupuestos anuales aprobados por el Consejo de Gobierno y el Consejo Social incluyen las tarifas aplicables a los servicios ofrecidos por la Universidad, entre los que se encuentran, entre otros, el Colegio Mayor por estancias y comidas y la Clínica Odontológica por los tratamientos de odontología y otras actividades clínico-docentes.

Otros ingresos de gestión ordinaria-

El saldo de la cuenta “Otros ingresos de gestión ordinaria” de los ejercicios 2023 y 2022 presenta la siguiente composición:

	Miles de euros	
	2023	2022
Ingresos por cesión de servicios financieros y colaboración institucional	1.792	1.792
Inscripciones a congresos	771	234
Máquinas expendedoras	9	8
Arrendamientos de aulas	110	79
Servicios de reprografía	51	53
Otros ingresos	75	34
	<u>2.808</u>	<u>2.200</u>

Con fecha 8 de febrero de 2024, la Universidad ha adjudicado a Kutxabank, S.A. los servicios financieros y colaboración institucional en actuaciones de la UPV/EHU hasta el 31 de diciembre de 2024, sin posibilidad de prorrogar el mismo.

Es precisamente bajo el marco de colaboración establecida, por el que se firmó con fecha 2 de enero de 2013, con una duración de 12 años y con posibilidad de prórrogas bianuales, un contrato de cesión gratuita a la Universidad del denominado Edificio del Paraninfo de la UPV/EHU, en Abandoibarra. De acuerdo con lo previsto en el contrato, en el caso de que la vinculación de la Universidad con la entidad financiera fuera de menor intensidad a la mantenida a la fecha del contrato, las partes concertarán un nuevo contrato que será de arrendamiento, en virtud del cual la UPV/EHU deberá abonar a Kutxabank, S.A. desde el mismo momento en que se viera reducida la vinculación citada, una renta mensual de 123 miles de euros.

Con fecha el 3 de enero de 2019 se firmó la cesión de un segundo contrato, de 5 años de duración, en virtud del cual la entidad financiera cede gratuitamente a la UPV/EHU el edificio sito en Bilbao, calle Banco de España, nº 2, para la ubicación

en el mismo de las Aulas de la Experiencia. Dicho contrato se remite a uno anterior de fecha 11 de julio de 2005 en el que se expresa un valor aproximado de renta para el edificio de 312 miles de euros al año.


Aunque las cesiones de ambos edificios son a título gratuito, se estima que en condiciones de mercado el alquiler de los mismos ascendería a unos 1.792 miles de euros anuales, por lo que la Universidad ha registrado este importe tanto en el epígrafe “Otros ingresos de gestión ordinaria” como en el epígrafe “Otros gastos de gestión ordinaria – Suministros y servicios exteriores” de la cuenta del resultado económico patrimonial adjunta.

Gastos de personal-

El saldo de esta cuenta correspondiente a los ejercicios 2023 y 2022 presenta la siguiente composición:

	Miles de euros	
	2023	2022
Sueldos, salarios y asimilados-		
Personal de administración y servicios	79.207	79.124
Personal docente	237.214	227.388
	<u>316.421</u>	<u>306.512</u>
Cargas sociales-		
Cotizaciones sociales-		
Personal de administración y servicios	20.936	19.752
Personal docente	46.216	40.810
	<u>67.152</u>	<u>60.562</u>
Otros gastos sociales	1.412	1.504
Aportaciones al Sistema Complementario de Pensiones EPSV Itzarri	6.189	5.860
	<u>74.753</u>	<u>67.926</u>
	<u>391.174</u>	<u>374.438</u>

Según lo establecido en el artículo 19.15 de la Ley 15/2022, de 23 de diciembre, por la que se aprueban los Presupuestos Generales de la Comunidad Autónoma de Euskadi para el ejercicio 2023, la Universidad está obligada a aportar un porcentaje de las retribuciones fijas y periódicas de su personal a la Entidad de Previsión Social Voluntaria Itzarri – EPSV. En virtud de los acuerdos tomados por el Consejo de Gobierno, la aportación de la Universidad a la Entidad de Previsión Social Voluntaria Itzarri – EPSV ha sido de un 2% de las retribuciones fijas y periódicas de su personal en el ejercicio 2023. La aportación del ejercicio 2023, que ha ascendido a 6.188 miles de euros (5.860 miles de euros en el ejercicio 2022), figura registrada en



 90

el epígrafe “Gastos de personal – Cargas sociales” de la cuenta del resultado económico patrimonial adjunta, no quedando al 31 de diciembre de 2023 saldo pendiente de pago.

Durante el ejercicio 2023, la Universidad ha abonado 21.146 miles de euros en concepto de complementos retributivos (20.268 miles de euros abonados en el ejercicio 2022). Dichos complementos retributivos son financiados en un 85% por la Administración General de la Comunidad Autónoma del País Vasco.

Transferencias y subvenciones concedidas-

El detalle de las transferencias y subvenciones concedidas durante los ejercicios 2023 y 2022 es el siguiente:

	Miles de euros	
	2023	2022
Becas Erasmus	2.949	2.783
Subvenciones movilidad alumnos	506	356
Otras becas	4.076	3.623
Subvenciones a Instituciones sin fines de lucro	1.396	984
Otras transferencias y subvenciones	1.455	1.573
	<u>10.382</u>	<u>9.319</u>

Otros gastos de gestión ordinaria-

El saldo de la cuenta “Otros gastos de gestión ordinaria” de los ejercicios 2023 y 2022 presenta la siguiente composición:

	Miles de euros	
	2023	2022
Suministros y servicios exteriores-		
Arrendamientos y cánones	2.838	2.640
Reparaciones y conservación	6.702	6.076
Servicios de profesionales independientes	17.310	15.345
Transportes	268	349
Primas de seguro	345	358
Publicidad, propaganda y relaciones públicas	959	803
Suministros	17.559	24.771
Otros gastos	33.939	29.895
	<u>79.920</u>	<u>80.237</u>
Tributos	166	212
	<u>80.086</u>	<u>80.449</u>

(20) Información sobre Medio Ambiente

La Universidad realiza trabajos con personal propio y con apoyo de empresas externas para minimizar los riesgos medioambientales asociados a su actividad, así como para mejorar su gestión medioambiental. Para acometer los planes medioambientales, la Universidad tiene habilitado varios funcionales específicos (082 – Reforma, ampliación y mejora, E53 - Ejecutar un plan plurianual especial de mejora y adecuación de infraestructuras, E54 - Aprobar planes de movilidad sostenible en transporte público o en medios alternativos al coche y E55 - Desarrollar y consolidar la EHU Agenda 2030 de Desarrollo Sostenible) que se gestionan desde la Vicegerencia de Planificación e Infraestructuras, Vicegerencias de Campus y desde el Vicerrectorado de Desarrollo Científico-social y Transferencia a través de la Dirección de Sostenibilidad. Los gastos incurridos en el ejercicio 2023 en estos funcionales han ascendido a 4.194 miles de euros (1.129 miles de euros en el ejercicio 2022). Adicionalmente, a través de subvenciones concedidas por el Ente Vasco de la Energía, se están realizando instalaciones de placas fotovoltaicas en los tres campus, así como instalación de aerotermias e hidrotérmicas.

En el Plan Campus Planeta de la agenda EHU2030, la universidad promueve el desarrollo sostenible, la inclusión y el compromiso social, destacando el impulso al trabajo colaborativo en torno al Desarrollo Sostenible (consumo de agua, energía, gestión de residuos y transporte).

Desde septiembre de 2022 se produjo un importante incremento de los precios del suministro de energía y es por ello que se ha publicado un manual de buenas prácticas para un uso eficiente de la energía que ha sido distribuido a todo el personal de la UPV/EHU.

Asimismo, desde abril de 2022 se están llevando a cabo medidas para fomentar el ahorro de consumo energético, concretamente, cierres de los centros durante una semana en Semana Santa y otra Semana en agosto.

Adicionalmente, la Universidad ha ejecutado acciones complementarias en el ámbito del medio ambiente en el marco del convenio firmado con la Sociedad Pública de Gestión Ambiental del Gobierno Vasco Ihobe en abril de 2018.

(21) Operaciones no Presupuestarias

El estado de deudores y acreedores no presupuestarios es el siguiente:

Estado de deudores no presupuestarios-

Ejercicio 2023:

	Miles de euros		
	31.12.22	Adiciones	Retiros
Préstamos concedidos al personal	944	727	(647)
Anticipos de nómina	536	1.042	(987)
Hacienda Pública deudora por I.V.A.	3.833	12.659	(11.499)
Otros deudores	6.239	3.644	(9.038)
	11.552	18.072	(22.171)

Ejercicio 2022:

	Miles de euros		
	31.12.21	Adiciones	Retiros
Préstamos concedidos al personal	999	640	(695)
Anticipos de nómina	576	1.022	(1.062)
Hacienda Pública deudora por I.V.A.	3.871	11.134	(11.172)
Otros deudores	525	12.477	(6.763)
	5.971	25.273	(19.692)

Estado de acreedores no presupuestarios-

Ejercicio 2023:

	Miles de euros		
	31.12.22	Adiciones	Retiros
Retenciones a cuenta del I.R.P.F. por el mes de diciembre	(7.459)	(62.333)	62.153
Hacienda Pública por IVA Soportado	(1.248)	(10.034)	9.520
Cuotas pendientes de pago a la Seguridad Social	(18.967)	(82.427)	80.725
Importe pendiente de pago por derechos pasivos y MUFACE del mes de diciembre	(2)	(2.469)	2.468
Cuotas pendientes de pago a la Entidad de Previsión Social Voluntaria Itzarri	-	(6.341)	6.341
Ingresos pendientes de aplicación	(582)	(58)	-
Depósitos recibidos	(636)	(143)	119
Provisión para litigios de personal	(2.130)	(1.704)	1.467
Otros acreedores	(2.511)	(257.981)	257.464
	<u>(33.535)</u>	<u>(423.490)</u>	<u>420.257</u>

Ejercicio 2022:

	Miles de euros		
	31.12.21	Adiciones	Retiros
Retenciones a cuenta del I.R.P.F. por el mes de diciembre	(7.278)	(60.282)	60.101
Hacienda Pública por IVA Soportado	(1.622)	(8.543)	8.917
Cuotas pendientes de pago a la Seguridad Social	(17.684)	(73.989)	72.706
Importe pendiente de pago por derechos pasivos y MUFACE del mes de diciembre	(2)	(2.623)	2.623
Cuotas pendientes de pago a la Entidad de Previsión Social Voluntaria Itzarri	-	(6.480)	6.480
Ingresos pendientes de aplicación	(157)	(467)	42
Depósitos recibidos	(569)	(200)	133
Provisión para litigios de personal	(1.061)	(2.011)	942
Otros acreedores	(409)	(14.657)	12.555
	<u>(28.782)</u>	<u>(169.252)</u>	<u>164.499</u>



(22) **Contratación Administrativa. Procedimientos de Adjudicación**

El detalle de la contratación administrativa desglosado según el procedimiento de adjudicación para los ejercicios 2023 y 2022 es el siguiente:



Ejercicio 2023:

	Procedimiento abierto		Procedimiento negociado		Total	
	nº de contratos	Miles de euros	nº de contratos	Miles de euros	nº de contratos	Miles de euros
Contratos de obra	12	58.073	-	-	12	58.073
Contratos de servicio	36	96.104	21	8.403	41	104.507
Contratos de suministro	33	4.209	3	231	35	4.440
	81	158.386	24	8.634	88	167.020

Ejercicio 2022:

	Procedimiento abierto		Procedimiento negociado		Total	
	nº de contratos	Miles de euros	nº de contratos	Miles de euros	nº de contratos	Miles de euros
Contratos de obra	3	432	-	-	4	792
Contratos de servicio	16	69.601	11	1.229	22	70.830
Contratos de suministro	17	7.147	16	894	25	8.041
	36	77.180	27	2.483	51	79.663

(23) **Valores Recibidos en Depósito**

Al 31 de diciembre de 2023 y 2022, el detalle de las fianzas y avales depositados a favor de la Universidad por los adjudicatarios de los diferentes procesos de contratación es el siguiente:

	Miles de euros	
	31.12.2023	31.12.2022
Avales y garantías-		
Contratos de obra	162	188
Contratos de servicio	1.353	1.591
Contratos de suministro	1.128	822
	<u>2.643</u>	<u>2.601</u>
Fianzas recibidas (Nota 16)	660	637
	<u>3.303</u>	<u>3.238</u>

(24) **Información Presupuestaria**

El presupuesto anual de la UPV/EHU para el ejercicio 2023, que ha sido aprobado por el Consejo de Gobierno el 18 de abril de 2023 y por el Consejo Social el 26 de abril de 2023, constituye la valoración económica de todos los ingresos y gastos derivados de las inversiones y actividades a desarrollar en un año concreto. Tiene carácter público y ha de presentarse necesariamente equilibrado.

Las cifras correspondientes a ingresos y gastos se establecen en base a estimaciones razonadas. Los ingresos tienen carácter provisional y los gastos carácter limitativo o de autorización general. En consecuencia, estos últimos no pueden rebasarse más que a través de la aprobación de un expediente de modificación presupuestaria tramitado con arreglo a las normas y limitaciones establecidas en la normativa vigente.

La Administración incluyó en los Presupuestos Generales de la Comunidad Autónoma del País Vasco para el año 2023, que fueron aprobados con fecha 23 de diciembre de 2022, las transferencias a percibir por la Universidad para el mencionado ejercicio.

A continuación se detallan diferentes estados contables presupuestarios preparados por la Universidad de acuerdo a la normativa presupuestaria aplicable.

Modificaciones y transferencias-

Durante los ejercicios 2023 y 2022 la Universidad ha efectuado diversas modificaciones y transferencias presupuestarias, que son aprobadas por el Consejo de Gobierno y por el Consejo Social. Dichas modificaciones (incluyendo los remanentes incorporados del ejercicio anterior) y transferencias presupuestarias, realizadas en los ejercicios 2023 y 2022 se detallan a continuación:

Ejercicio 2023:

	Miles de euros		
	Modificaciones	Transferencias	Total
Ingresos-			
Tasas y otros ingresos	4.441	-	4.441
Transferencias corrientes recibidas	48.268	-	48.268
Ingresos patrimoniales	4.353	-	4.353
Transferencias de capital	3.044	-	3.044
Activos financieros	115.488	-	115.488
	<u>175.594</u>	<u>-</u>	<u>175.594</u>
Gastos-			
Gastos de personal	80.501	180	80.681
Gastos de funcionamiento	55.658	(1.387)	54.271
Gastos financieros	151	106	257
Transferencias y subvenciones para gastos corrientes	15.656	(26)	15.630
Inversiones reales	23.549	(1.030)	22.519
Transferencias y subvenciones para gastos de capital	79	(5)	74
Variación de activos financieros	-	2.162	2.162
	<u>175.594</u>	<u>-</u>	<u>175.594</u>



Ejercicio 2022:

	Miles de euros		
	Modificaciones	Transferencias	Total
Ingresos-			
Tasas y otros ingresos	2.823	-	2.823
Transferencias corrientes recibidas	65.497	-	65.497
Ingresos patrimoniales	230	-	230
Enajenación de inversiones reales	50	-	50
Transferencias de capital	395	-	395
Activos financieros	88.050	-	88.050
	<u>157.045</u>	<u>-</u>	<u>157.045</u>
Gastos-			
Gastos de personal	78.194	(305)	77.889
Gastos de funcionamiento	52.251	(856)	51.395
Gastos financieros	128	(1)	127
Transferencias y subvenciones para gastos corrientes	15.080	(15)	15.065
Inversiones reales	11.255	888	12.143
Transferencias y subvenciones para gastos de capital	137	213	350
Amortización de la financiación recibida	-	76	76
	<u>157.045</u>	<u>-</u>	<u>157.045</u>

Presupuesto de gastos por programa-

El presupuesto de gastos incluye un desarrollo por programas. A continuación se presenta dicho desarrollo junto con el presupuesto definitivo y las obligaciones reconocidas, así como un detalle por programas del remanente de tesorería afectado (remanente específico) al 31 de diciembre de 2023 y 2022:



Ejercicio 2023:

	Miles de euros			
	Presupuesto Inicial	Presupuesto Definitivo	Obligaciones Reconocidas	Remanente Específico
1. Docente	232.986	245.700	237.228	6.966
2. Investigación	63.350	198.316	76.472	116.531
3. Gestión administrativa y gastos generales	139.001	147.522	135.633	6.555
4. Lingüístico	199	199	159	-
5. Formación de personal y acción social y sindical	590	629	376	22
6. Alumnado, Deportes y Cultura	2.204	3.952	2.811	709
7. Biblioteca	275	301	291	-
8. Mantenimiento de inmuebles	5.128	6.440	4.154	253
10. Inversiones plurianuales de desarrollo de campus	3.500	3.500	3.364	-
11. Adquisición de equipamiento	5.840	8.787	5.994	2.467
12. Servicio Editorial	600	600	390	-
14. Relaciones internacionales	3.165	11.773	5.077	3.627
16. Crédito global	56	73	-	-
D1. Formación y metodologías docentes innovadoras e internacionalización	-	2	2	-
D2. Investigación de excelencia	-	3.042	1.717	1.316
D3. Sociedad y Universidad Empresa	-	379	201	178
E.1 Universidad - Empresa - Sociedad	2.485	2.482	1.772	414
E.2 Ciencia de la excelencia 2023-2026	18.480	18.480	15.949	2.231
E.3 Internacionalización y docencia innovadora	7.300	8.575	8.544	-
E.4 Internacionalización y docencia innovadora	1.215	1.215	1.061	89
E.5 Universidad - Empresa - Sociedad	7.699	7.700	4.195	3.432
TOTAL GASTOS	494.073	669.667	505.390	144.790

Ejercicio 2022:

	Miles de euros			
	Presupuesto Inicial	Presupuesto Definitivo	Obligaciones Reconocidas	Remanente Específico
1. Docente	225.689	240.594	229.913	9.025
2. Investigación	51.532	169.188	62.161	97.759
3. Gestión administrativa y gastos generales	128.479	136.230	134.986	49
4. Lingüístico	199	160	134	-
5. Formación de personal y acción social y sindical	388	399	381	3
6. Alumnado, Deportes y Cultura	2.192	3.421	2.665	603
7. Biblioteca	275	287	268	-
8. Mantenimiento de inmuebles	5.158	5.444	3.221	972
10. Inversiones plurianuales de desarrollo de campus	3.500	3.785	285	-
11. Adquisición de equipamiento	5.840	9.312	6.329	2.909
12. Servicio Editorial	600	523	480	-
14. Relaciones internacionales	3.178	10.982	4.992	2.979
16. Crédito global	56	15	-	-
B2. Investigación y transferencia	-	37	10	-
D1. Formación y metodologías docentes innovadoras e internacionalización	14.940	15.780	15.731	-
D2. Investigación de excelencia	15.024	17.551	14.481	3.069
D3. Sociedad y Universidad Empresa	3.150	3.537	3.114	385
TOTAL GASTOS	460.200	617.245	479.151	117.753

Remanente de tesorería afectado (remanente específico)-

Los Estatutos de la Universidad, los cuales fueron aprobados por el Decreto 17/2011, de 25 de febrero, del Gobierno de la Comunidad Autónoma del País Vasco, establecen que no se considerarán remanentes genéricos (no afectados), sino específicos (afectados), los créditos siguientes:

- Los créditos pendientes de ejecución correspondientes a proyectos e infraestructuras de investigación.
- Los créditos pendientes de ejecución dotados con recursos externos finalistas.
- Los créditos pendientes de ejecución correspondientes a gastos que amparen compromisos contraídos y que por causas justificadas no hayan podido realizarse.

Dichos créditos quedarán como saldos a disposición de las unidades funcionales a las que fueron inicialmente asignados.

Los remanentes de crédito específicos perderán su condición de específicos al término del ejercicio siguiente al de finalización de la actividad para la que fueron asignados.

El importe del remanente afectado al 31 de diciembre de 2023 incluido en el resultado presupuestario del ejercicio asciende a 144.790 miles de euros (117.753 miles de euros al 31 de diciembre de 2022), siendo su detalle por conceptos el siguiente:

	Miles de euros	
	31.12.2023	31.12.2022
Gastos de personal	59.041	52.767
Gastos de funcionamiento	56.382	46.640
Gastos financieros	1	1
Transferencias corrientes	6.582	7.364
Inversiones reales	22.784	10.903
Transferencias y subvenciones para gastos de capital	-	78
	<u>144.790</u>	<u>117.753</u>



(25) Indicadores Financieros, Patrimoniales y Presupuestarios

Los principales indicadores financieros, patrimoniales y presupuestarios relativos a las cuentas anuales correspondientes a los ejercicios 2023 y 2022 son los siguientes:



Indicadores financieros y patrimoniales-

31.12.2023:

Liquidez inmediata	=	$\frac{\text{Fondos líquidos}}{\text{Pasivo corriente}}$	=	$\frac{64.269}{218.712}$	=	29,39%
Liquidez a corto plazo	=	$\frac{\text{Fondos líquidos + deudas a cobrar}}{\text{Pasivo corriente}}$	=	$\frac{197.803}{218.712}$	=	90,44%
Liquidez general	=	$\frac{\text{Activo corriente}}{\text{Pasivo corriente}}$	=	$\frac{198.556}{218.712}$	=	90,78%
Grado de solvencia	=	$\frac{\text{Activo total}}{\text{Pasivo total}}$	=	$\frac{1.340.366}{224.617}$	=	596,73%
Endeudamiento	=	$\frac{\text{Pasivo total}}{\text{Pasivo total + Patrimonio neto}}$	=	$\frac{224.617}{1.340.366}$	=	16,76%
Independencia financiera	=	$\frac{\text{Patrimonio neto}}{\text{Pasivo total + Patrimonio neto}}$	=	$\frac{1.115.749}{1.340.366}$	=	83,24%
Endeudamiento a largo plazo	=	$\frac{\text{Pasivo no corriente}}{\text{Pasivo total}}$	=	$\frac{5.905}{224.617}$	=	2,63%
Endeudamiento a corto plazo	=	$\frac{\text{Pasivo corriente}}{\text{Pasivo total}}$	=	$\frac{218.712}{224.617}$	=	97,37%
Coste financiación ajena	=	$\frac{\text{Gastos financieros}}{\text{Pasivo total}}$	=	$\frac{332}{224.617}$	=	0,15%
% Activo no corriente	=	$\frac{\text{Activo no corriente}}{\text{Activo total}}$	=	$\frac{1.141.810}{1.340.366}$	=	85,19%
% Activo corriente	=	$\frac{\text{Activo corriente}}{\text{Activo total}}$	=	$\frac{198.556}{1.340.366}$	=	14,81%

31.12.2022:

Liquidez inmediata	=	$\frac{\text{Fondos líquidos}}{\text{Pasivo corriente}}$	=	$\frac{63.969}{183.280}$	=	34,90%
Liquidez a corto plazo	=	$\frac{\text{Fondos líquidos + deudas a cobrar}}{\text{Pasivo corriente}}$	=	$\frac{162.580}{183.280}$	=	88,71%
Liquidez general	=	$\frac{\text{Activo corriente}}{\text{Pasivo corriente}}$	=	$\frac{163.404}{183.280}$	=	89,16%
Grado de solvencia	=	$\frac{\text{Activo total}}{\text{Pasivo total}}$	=	$\frac{1.309.536}{190.115}$	=	688,81%
Endeudamiento	=	$\frac{\text{Pasivo total}}{\text{Pasivo total + Patrimonio neto}}$	=	$\frac{190.115}{1.309.536}$	=	14,52%
Independencia financiera	=	$\frac{\text{Patrimonio neto}}{\text{Pasivo total + Patrimonio neto}}$	=	$\frac{1.119.419}{1.309.536}$	=	85,48%
Endeudamiento a largo plazo	=	$\frac{\text{Pasivo no corriente}}{\text{Pasivo total}}$	=	$\frac{6.835}{190.115}$	=	3,60%
Endeudamiento a corto plazo	=	$\frac{\text{Pasivo corriente}}{\text{Pasivo total}}$	=	$\frac{183.282}{190.115}$	=	96,41%
Coste financiación ajena	=	$\frac{\text{Gastos financieros}}{\text{Pasivo total}}$	=	$\frac{231}{190.115}$	=	0,12%
% Activo no corriente	=	$\frac{\text{Activo no corriente}}{\text{Activo total}}$	=	$\frac{1.146.132}{1.309.536}$	=	87,52%
% Activo corriente	=	$\frac{\text{Activo corriente}}{\text{Activo total}}$	=	$\frac{163.404}{1.309.536}$	=	12,48%



Indicadores presupuestarios-

31.12.2023:

Ejecución del presupuesto de gastos	=	$\frac{\text{Obligaciones reconocidas netas}}{\text{Créditos totales}}$	=	$\frac{505.390}{669.667}$	=	75,47%
Realización de pagos	=	$\frac{\text{Pagos realizados}}{\text{Obligaciones reconocidas netas}}$	=	$\frac{489.813}{505.390}$	=	96,92%
Esfuerzo inversor	=	$\frac{\text{Obligaciones reconocidas netas (Cap. 6 y 7)}}{\text{Obligaciones reconocidas netas}}$	=	$\frac{24.581}{505.390}$	=	4,86%
Ejecución del presupuesto de ingresos	=	$\frac{\text{Derechos reconocidos netos}}{\text{Previsiones definitivas}}$	=	$\frac{534.569}{669.667}$	=	79,83%
Realización de cobros	=	$\frac{\text{Recaudación neta}}{\text{Derechos reconocidos netos}}$	=	$\frac{439.664}{534.569}$	=	82,25%
Variación del presupuesto	=	$\frac{\text{Presupuesto definitivo}}{\text{Presupuesto inicial}}$	=	$\frac{669.667}{494.073}$	=	135,54%

31.12.2022:

Ejecución del presupuesto de gastos	=	$\frac{\text{Obligaciones reconocidas netas}}{\text{Créditos totales}}$	=	$\frac{479.151}{617.245}$	=	77,63%
Realización de pagos	=	$\frac{\text{Pagos realizados}}{\text{Obligaciones reconocidas netas}}$	=	$\frac{468.391}{479.151}$	=	97,75%
Esfuerzo inversor	=	$\frac{\text{Obligaciones reconocidas netas (Cap. 6 y 7)}}{\text{Obligaciones reconocidas netas}}$	=	$\frac{17.788}{479.151}$	=	3,71%
Ejecución del presupuesto de ingresos	=	$\frac{\text{Derechos reconocidos netos}}{\text{Previsiones definitivas}}$	=	$\frac{508.254}{617.245}$	=	82,34%
Realización de cobros	=	$\frac{\text{Recaudación neta}}{\text{Derechos reconocidos netos}}$	=	$\frac{435.029}{508.254}$	=	85,59%
Variación del presupuesto	=	$\frac{\text{Presupuesto definitivo}}{\text{Presupuesto inicial}}$	=	$\frac{617.245}{460.200}$	=	134,13%

(26) Hechos Posteriores al Cierre

Desde el cierre del ejercicio 2023 hasta la fecha de formulación por la Rectora de la Universidad de estas cuentas anuales, no se ha producido ni se ha tenido conocimiento de ningún hecho significativo digno de mención.

**(27) Conciliación entre el Resultado Económico Patrimonial
y el Resultado Presupuestario**

A continuación se detalla la conciliación entre el resultado contable y el superávit generado en la ejecución de los presupuestos correspondientes a los ejercicios 2023 y 2022, como consecuencia de la aplicación de criterios diferentes:

	Miles de euros	
	2023	2022
Resultado presupuestario acumulado a 31 de diciembre (remanente de tesorería no afectado)	126	80
Gastos presupuestarios no económico patrimoniales-		
Adquisiciones de inmovilizado intangible y material	19.655	14.665
Adquisiciones de inmovilizado en curso	3.712	152
Periodificación de tasas de matrícula	-	628
Amortización de préstamos	1.977	1.977
Variación del remanente	26.282	24.883
Otros gastos	8	83
	51.634	42.388
Ingresos presupuestarios no económico patrimoniales-		
Periodificación de tasas de matrícula	(361)	-
Subvenciones de capital	(4.811)	(304)
Otros ingresos	-	(1)
	(5.172)	(305)
Gastos económicos no presupuestarios-		
Amortización del inmovilizado	(27.636)	(28.700)
Pérdidas procedentes de inmovilizado	(102)	(20)
Dotación al deterioro de créditos comerciales	(74)	-
Variación de deudas transformables en subvención	(27.037)	(25.610)
Variación de existencias	(70)	-
Imputación de anticipos reembolsables	(900)	-
	(55.819)	(54.330)
Ingresos económicos no presupuestarios-		
Imputación de anticipos reembolsables	-	1.113
Reversión de deterioro de créditos comerciales	-	40
Correcciones valorativas por deterioro	749	675
Imputación de subvenciones	1.439	1.559
Variación de existencias	-	40
	2.188	3.427
Resultado económico patrimonial (desahorro)	(7.043)	(8.740)

DILIGENCIA DE FIRMAS

Las anteriores cuentas anuales que comprenden el balance al 31 de diciembre de 2023, la cuenta del resultado económico-patrimonial, el estado de flujos de efectivo, el estado de cambios en el patrimonio neto, el estado de liquidación del presupuesto y la memoria correspondientes al ejercicio anual terminado en 31 de diciembre 2023 han sido formuladas por Dña. Eva Ferreira García, Rectora de la UNIVERSIDAD DEL PAIS VASCO/EUSKAL HERRIKO UNIBERTSITATEA, con la conformidad de Dña. Miren Lorea Bilbao Artetxe, Gerente de la Universidad del País Vasco/Euskal Herriko Unibertsitatea.

En Leioa, a 29 de abril de 2024



Dña. Eva Ferreira García
Rectora

Dña. Miren Lorea Bilbao Artetxe
Gerente

III. CUENTA DE LIQUIDACIÓN DEL EJERCICIO PRESUPUESTARIO

**CUADROS DE LOS CRÉDITOS DEL
ESTADO DE GASTOS**

RESUMEN POR CONCEPTOS

CONTROL PRESUPUESTARIO POR CAPÍTULOS, ARTÍCULOS Y SUBCONCEPTOS

GASTOS

Periodo: DICIEMBRE

Ejercicio: 2023

	P. Inicial	Remanentes	Modificaciones	Transferencias Netas	Resistribuciones	C. Definitivo	Autorizado	Dispuesto	Obligado	Pte. de Reconocer	Pagado
Total Presupuesto de Gastos	494.073.014,00	117.753.249,85	57.840.435,23	-0,00	0,00	669.666.699,08	515.995.918,56	515.482.304,58	505.389.707,09	10.092.597,49	489.811.467,35
1 GASTOS DE PERSONAL	371.892.405,96	52.767.221,92	17.807.198,22	179.364,20	9.926.609,33	452.572.799,63	391.173.840,37	391.173.840,37	391.173.840,37	-0,00	390.879.393,89
1 GASTOS DE PERSONAL	0,00	22.100.250,33	49.200,00	-165.302,08	7.878.347,95	29.862.496,20	0,00	0,00	0,00	0,00	0,00
1 GASTOS DE PERSONAL	0,00	22.100.250,33	49.200,00	-165.302,08	7.878.347,95	29.862.496,20	0,00	0,00	0,00	0,00	0,00
12 FUNCIONARIOS	142.739.655,51	115.500,00	1.100.519,73	-3.433.950,50	-50.221,00	140.471.503,74	140.717.799,18	140.717.799,18	140.717.799,18	0,00	140.717.799,18
12010 CATEDRÁTICOS	27.618.230,00	0,00	43.000,00	1.705.538,01	0,00	29.366.768,01	29.366.768,01	29.366.768,01	29.366.768,01	0,00	29.366.768,01
12011 TITULARES	53.420.704,77	0,00	0,00	48.966,77	0,00	53.469.671,54	53.469.671,54	53.469.671,54	53.469.671,54	0,00	53.469.671,54
12090 POOL NUEVOS COMPLEMENTOS	4.600.000,00	0,00	0,00	-4.600.000,00	0,00	-0,00	0,00	0,00	0,00	0,00	0,00
12110 PAS FUNCIONARIO	49.323.255,40	0,00	0,00	241.568,20	0,00	49.564.823,60	49.554.099,37	49.554.099,37	49.554.099,37	0,00	49.554.099,37
12112 PERSONAL EVENTUAL	1.652.465,34	0,00	0,00	71.039,47	0,00	1.723.504,81	1.723.504,81	1.723.504,81	1.723.504,81	0,00	1.723.504,81
12113 FUNCIONARIO INTERINO. ACUMULACIÓN TAREAS TEMPORAL	1.455.000,00	0,00	4.053,65	165.855,16	-50.221,00	1.574.687,81	1.512.900,42	1.512.900,42	1.512.900,42	0,00	1.512.900,42
12115 PAS SUSTITUTOS FUNCIONARIOS	2.520.000,00	0,00	536.804,08	1.060.912,30	0,00	4.117.716,38	4.077.176,64	4.077.176,64	4.077.176,64	0,00	4.077.176,64
12119 FUNCIONARIO INTERINO FINANCIACIÓN AJENA	200.000,00	115.500,00	516.662,00	-177.830,41	0,00	654.331,59	1.013.678,39	1.013.678,39	1.013.678,39	0,00	1.013.678,39
12190 POOL NUEVOS COMPLEMENTOS PAS	1.950.000,00	0,00	0,00	-1.950.000,00	0,00	0,00	0,00	0,00	0,00	0,00	0,00
13 LABORALES	136.967.432,30	0,00	937.580,36	1.189.323,73	-834.824,13	138.259.512,26	169.465.547,43	169.465.547,43	169.465.547,43	0,00	169.465.547,43
13010 PLENOS	2.096.015,06	0,00	0,00	1.550.257,46	0,00	3.646.272,52	3.646.272,52	3.646.272,52	3.646.272,52	0,00	3.646.272,52
13011 ASOCIADOS	7.310.585,14	0,00	0,00	-1.184.653,77	0,00	6.125.931,37	6.125.931,37	6.125.931,37	6.125.931,37	0,00	6.125.931,37
13012 EMÉRITOS	127.401,60	0,00	0,00	155.764,00	0,00	283.165,60	283.165,60	283.165,60	283.165,60	0,00	283.165,60
13013 VISITANTES	133.782,50	0,00	0,00	-66.473,08	0,00	67.309,42	67.309,42	67.309,42	67.309,42	0,00	67.309,42
13014 COLABORADORES	5.167.194,93	0,00	0,00	155.428,63	0,00	5.322.623,56	5.322.623,56	5.322.623,56	5.322.623,56	0,00	5.322.623,56
13015 LECTOR	26.133,71	0,00	35.645,72	42.204,60	0,00	103.984,03	103.984,03	103.984,03	103.984,03	0,00	103.984,03
13016 INVESTIGADOR RAMÓN Y CAJAL	192.100,00	0,00	0,00	0,00	0,00	192.100,00	994.279,49	994.279,49	994.279,49	0,00	994.279,49
13017 AYUDANTES	88.614,91	0,00	0,00	-54.002,54	0,00	34.612,37	34.612,37	34.612,37	34.612,37	0,00	34.612,37
13018 AGREGADOS	49.193.559,72	0,00	8.444,35	4.564.862,44	0,00	53.766.866,51	53.766.866,51	53.766.866,51	53.766.866,51	0,00	53.766.866,51
13019 PDI IVEF	1.301.282,10	0,00	0,00	-76.334,72	0,00	1.224.947,38	1.224.947,38	1.224.947,38	1.224.947,38	0,00	1.224.947,38
13020 PDI SUSTITUTOS	7.219.312,49	0,00	56.000,00	-2.125.680,70	0,00	5.149.631,79	5.145.024,06	5.145.024,06	5.145.024,06	0,00	5.145.024,06
13021 PDI TRANSITORIOS	484.241,66	0,00	0,00	-164.330,69	0,00	319.910,97	319.910,97	319.910,97	319.910,97	0,00	319.910,97
13022 INVESTIGADOR JUAN DE LA CIERVA	62.000,00	0,00	0,00	0,00	0,00	62.000,00	408.488,11	408.488,11	408.488,11	0,00	408.488,11
13023 INVESTIGADOR MARIE CURIE	0,00	0,00	0,00	0,00	8.989,94	8.989,94	1.019.828,44	1.019.828,44	1.019.828,44	0,00	1.019.828,44
13024 INVESTIGADORES/AS PREDOTORIALES EN FORMACIÓN MEC. RETRIBUCIÓN	0,00	0,00	0,00	0,00	0,00	0,00	1.764.885,65	1.764.885,65	1.764.885,65	0,00	1.764.885,65
13025 INVESTIGADORES PREDOTORIALES EN FORMACIÓN. GOBIERNO VASCO RETRIBUCIONES	0,00	0,00	0,00	0,00	0,00	0,00	5.154.823,89	5.154.823,89	5.154.823,89	0,00	5.154.823,89
13026 INVESTIGADORES/AS PREDOTORIALES EN FORMACIÓN UPV/EHU. RETRIBUCIÓN	4.300.000,00	0,00	0,00	0,00	0,00	4.300.000,00	5.719.416,13	5.719.416,13	5.719.416,13	0,00	5.719.416,13

	P. Inicial	Remanentes	Modificaciones	Transferencias Netas	Redistribuciones	C. Definitivo	Autorizado	Dispuesto	Obligado	Ptc. de Reconocer	Pagado
13027 INVESTIGADORES/AS PREDOCTORALES EN FORMACIÓN OTRAS ENTIDADES. RETRIBUCIÓN	0,00	0,00	0,00	0,00	0,00	0,00	756.839,88	756.839,88	756.839,88	0,00	756.839,88
13029 PROFESOR ADJUNTO	30.759.118,06	0,00	0,00	-1.568.895,88	0,00	29.190.222,18	29.190.222,18	29.190.222,18	29.190.222,18	0,00	29.190.222,18
13031 INVESTIGADORA/A DOCTOR EN FORMACIÓN	0,00	0,00	0,00	0,00	0,00	0,00	5.445.737,47	5.445.737,47	5.445.737,47	0,00	5.445.737,47
13033 PERSONAL DOCTOR INVESTIGADOR	4.773.401,89	0,00	703.200,00	-598.861,02	-950.000,00	3.927.740,87	3.869.505,28	3.869.505,28	3.869.505,28	0,00	3.869.505,28
13040 INVESTIGADOR/A DISTINGUIDO	86.625,00	0,00	0,00	-28.567,31	0,00	58.057,69	49.512,32	49.512,32	49.512,32	0,00	49.512,32
13090 PDI CONTRATADO CON FINANCIACIÓN AJENA	1.455.806,00	0,00	99.575,70	-7.876,25	106.185,93	1.653.691,38	15.291.873,36	15.291.873,36	15.291.873,36	0,00	15.291.873,36
13110 PAS LABORAL	20.665.757,53	0,00	34.714,59	106.779,43	0,00	20.807.251,55	20.807.251,55	20.807.251,55	20.807.251,55	0,00	20.807.251,55
13111 PAS SUSTITUTO LABORAL	1.034.500,00	0,00	0,00	561.799,21	0,00	1.596.299,21	1.596.299,21	1.596.299,21	1.596.299,21	0,00	1.596.299,21
13112 PAS LABORAL TEMPORAL	490.000,00	0,00	0,00	-78.734,06	0,00	411.265,94	411.265,94	411.265,94	411.265,94	0,00	411.265,94
13113 PAS LABORAL FINANCIACIÓN AJENA	0,00	0,00	0,00	6.637,98	0,00	6.637,98	944.670,74	944.670,74	944.670,74	0,00	944.670,74
15 OTROS	30.837.054,00	902.525,61	15.432.927,40	-84.464,84	1.953.978,35	49.042.020,52	6.238.134,96	6.238.134,96	6.238.134,96	0,00	6.238.057,22
15010 EUSKOIKER Y OTROS COMPLEMENTOS DE FINANCIACIÓN AJENA	4.812.754,00	584.396,25	408.861,68	-104.265,75	1.967.584,13	7.669.330,31	5.341.825,82	5.341.825,82	5.341.825,82	0,00	5.341.748,08
15011 COMPLEMENTOS CON FINANCIACIÓN AFECTADA PAS	53.000,00	23.001,54	271.008,61	-8.316,09	5.204,92	343.898,98	86.921,38	86.921,38	86.921,38	0,00	86.921,38
15030 POOL CONTRATOS FINANCIACION EXTERNA	25.785.000,00	86.729,77	14.796.696,74	28.117,00	125.803,00	40.822.346,51	0,00	0,00	0,00	0,00	0,00
15060 INDEMNIZACIÓN PDI CONTRATOS TEMPORALES. FINANCIACIÓN EXTERNA	186.300,00	67.575,95	31.105,38	0,00	5.304,96	290.286,29	803.242,86	803.242,86	803.242,86	0,00	803.242,86
15061 INDEMNIZACIÓN PAS CONTRATOS TEMPORALES. FINANCIACIÓN EXTERNA	0,00	0,00	0,00	0,00	0,00	0,00	6.144,90	6.144,90	6.144,90	0,00	6.144,90
15980 CRÉDITOS EXCEDENTARIOS CAPITULO I FONDOS DE LA UPV/EHU	0,00	0,00	0,00	0,00	28,91	28,91	0,00	0,00	0,00	0,00	0,00
15990 CRÉDITOS EXCEDENTARIOS CAPÍTULO I RETIRADOS DE ORGANICAS	0,00	140.822,10	-74.745,01	0,00	-149.947,57	-83.870,48	0,00	0,00	0,00	0,00	0,00
16 CUOTAS, PRESTACIONES Y GASTOS SOCIALES A CARGO DEL	61.348.264,15	29.648.945,98	286.970,73	2.673.757,89	979.328,16	94.937.266,91	74.752.358,80	74.752.358,80	74.752.358,80	-0,00	74.457.990,06
16008 CUOTA PATRONAL PLENOS	397.554,15	0,00	0,00	383.601,37	0,00	781.155,52	781.155,52	781.155,52	781.155,52	0,00	781.155,52
16009 CUOTA PATRONAL CATEDRÁTICOS	193.462,12	0,00	0,00	-10.339,14	0,00	183.122,98	183.122,98	183.122,98	183.122,98	0,00	183.122,98
16010 CUOTA PATRONAL TITULARES	3.195.333,23	200,00	1.000,00	-713.266,47	0,00	2.483.266,76	2.482.066,76	2.482.066,76	2.482.066,76	0,00	2.482.066,76
16011 CUOTA PATRONAL ASOCIADOS	2.004.997,75	0,00	0,00	-425.429,68	0,00	1.579.568,07	1.579.568,07	1.579.568,07	1.579.568,07	0,00	1.579.568,07
16012 CUOTA PATRONAL PDI SUSTITUTO	2.306.018,43	0,00	0,00	-672.037,90	-14.000,00	1.619.980,53	1.600.096,11	1.600.096,11	1.600.096,11	0,00	1.600.096,11
16013 CUOTA PATRONAL PDI CONTRATADO CON FINANCIACIÓN AJENA	525.900,00	1.040,09	4.853,46	0,00	0,00	531.793,55	4.902.020,30	4.902.020,30	4.902.020,30	0,00	4.902.020,30
16014 CUOTA PATRONAL PERSONAL INVESTIGADOR DOCTOR	1.355.142,88	0,00	132.723,98	-81.605,59	-214.500,00	1.191.761,27	1.127.478,11	1.127.478,11	1.127.478,11	0,00	1.127.478,11
16015 CUOTA PATRONAL PROFESOR ADJUNTO	8.451.233,69	0,00	0,00	828.232,21	0,00	9.279.465,90	9.279.465,90	9.279.465,90	9.279.465,90	0,00	9.279.465,90
16020 CUOTA PATRONAL PDI IVEF	307.536,46	0,00	0,00	67.133,65	0,00	374.670,11	374.670,11	374.670,11	374.670,11	0,00	374.670,11
16021 CUOTA PATRONAL VISITANTES	38.458,35	0,00	0,00	-17.966,56	0,00	20.491,79	20.491,79	20.491,79	20.491,79	0,00	20.491,79
16022 CUOTA PATRONAL COLABORADORES	1.361.166,55	0,00	0,00	232.709,38	0,00	1.593.875,93	1.593.875,93	1.593.875,93	1.593.875,93	0,00	1.593.875,93
16023 CUOTA PATRONAL LECTOR	7.161,06	0,00	0,00	27.099,60	0,00	34.260,66	34.260,66	34.260,66	34.260,66	0,00	34.260,66
16024 CUOTA PATRONAL INVESTIGADOR RAMÓN Y CAJAL	63.400,00	19.308,16	0,00	0,00	0,00	82.708,16	316.190,61	316.190,61	316.190,61	0,00	316.190,61
16025 CUOTA PATRONAL PDI TRANSITORIOS	158.149,75	0,00	0,00	-57.029,70	0,00	101.120,05	101.120,05	101.120,05	101.120,05	0,00	101.120,05
16026 CUOTA PATRONAL AYUDANTES	24.281,90	0,00	0,00	-12.458,39	0,00	11.823,51	11.823,51	11.823,51	11.823,51	0,00	11.823,51
16027 CUOTA PATRONAL AGREGADOS	12.957.965,05	0,00	0,00	2.551.984,44	0,00	15.509.949,49	15.509.949,49	15.509.949,49	15.509.949,49	0,00	15.509.949,49
16028 CUOTA PATRONAL JUAN DE LA CIERVA	20.400,00	81.020,56	0,00	0,00	0,00	101.420,56	134.148,72	134.148,72	134.148,72	0,00	134.148,72
16029 CUOTA PATRONAL MARIE CURIE	0,00	756.296,89	0,00	0,00	0,00	756.296,89	315.034,93	315.034,93	315.034,93	0,00	315.034,93
16030 CUOTA PATRONAL PAS FUNCIONARIO	12.479.806,04	0,00	5.928,03	-538.175,63	0,00	11.947.558,44	11.941.359,46	11.941.359,46	11.941.359,46	0,00	11.941.359,46
16031 CUOTA PATRONAL PAS LABORAL	5.284.087,61	0,00	0,00	633.803,06	0,00	5.917.890,67	5.915.829,20	5.915.829,20	5.915.829,20	0,00	5.915.829,20
16032 CUOTA PATRONAL PAS SUSTITUTO FUNCIONARIO	900.000,00	0,00	0,00	244.926,66	0,00	1.144.926,66	1.140.486,31	1.140.486,31	1.140.486,31	0,00	1.140.486,31
16033 CUOTA PATRONAL PERSONAL EVENTUAL	344.489,44	0,00	0,00	-6.116,23	0,00	338.373,21	338.373,21	338.373,21	338.373,21	0,00	338.373,21
16034 CUOTA PATRONAL PAS LABORAL TEMPORAL	135.000,00	0,00	858,75	-10.122,54	0,00	125.736,21	125.736,21	125.736,21	125.736,21	0,00	125.736,21
16036 CUOTA PATRONAL PAS SUSTITUTO LABORAL	400.000,00	0,00	0,00	76.426,87	0,00	476.426,87	476.426,87	476.426,87	476.426,87	0,00	476.426,87
16037 CUOTA PATRONAL PAS F.I. ACUM. TAREAS/C. TEMPORAL	335.000,00	0,00	7.099,58	80.875,29	0,00	422.974,87	381.914,69	381.914,69	381.914,69	0,00	381.914,69
16040 CUOTA PATRONAL PAS FINANCIACIÓN AJENA AL CAPÍTULO I	0,00	0,00	0,00	0,00	0,00	0,00	292.933,13	292.933,13	292.933,13	0,00	292.933,13
16041 CUOTA PATRONAL PAS F.I. FINANCIACION AFECTADA	60.000,00	0,00	44.000,00	-52.432,97	0,00	51.567,03	310.309,14	310.309,14	310.309,14	0,00	310.309,14

	P. Inicial	Remanentes	Modificaciones	Transferencias Netas	Redistribuciones	C. Definitivo	Autorizado	Dispuesto	Obligado	Pte. de Reconocer	Pagado
16051 CUOTA PATRONAL INVESTIGADORES PREDOCTORALES EN FORMACIÓN MEC	0,00	494.735,19	0,00	0,00	0,00	494.735,19	480.565,33	480.565,33	480.565,33	0,00	480.565,33
16052 CUOTA PATRONAL INVESTIGADORES PREDOCTORALES EN FORMACIÓN GOBIERNO VASCO	0,00	0,00	0,00	0,00	0,00	0,00	1.404.778,06	1.404.778,06	1.404.778,06	0,00	1.404.778,06
16053 CUOTA PATRONAL INVESTIGADORES PREDOCTORALES EN FORMACIÓN UPV/EHU	962.000,00	14.200,52	0,00	0,00	0,00	976.200,52	1.552.321,17	1.552.321,17	1.552.321,17	0,00	1.552.321,17
16054 CUOTA PATRONAL INVESTIGADORES PREDOCTORALES EN FORMACIÓN DE OTRAS ENTIDADES	0,00	0,00	0,00	0,00	0,00	0,00	214.365,57	214.365,57	214.365,57	0,00	214.365,57
16055 CUOTA PATRONAL INVESTIGADOR DOCTOR EN FORMACIÓN	0,00	608.620,28	0,00	0,00	0,00	608.620,28	1.759.072,42	1.759.072,42	1.759.072,42	0,00	1.759.072,42
16058 CUOTA PATRONAL PARTICIPANTE PROGRAMAS DE FORMACIÓN	1.137,96	104.186,17	37.001,04	442,54	56.815,05	199.582,76	191.688,68	191.688,68	191.688,68	0,00	191.688,68
16070 CUOTA PATRONAL INVESTIGADOR DISTINGUIDO	23.592,11	0,00	0,00	-8.946,01	0,00	14.646,10	12.864,71	12.864,71	12.864,71	0,00	12.864,71
16082 CUOTA PATRONAL DE AYUDAS DE MATRÍCULA	0,00	0,00	0,00	44.554,42	0,00	44.554,42	44.554,42	44.554,42	44.554,42	0,00	44.554,42
16085 CUOTA PATRONAL AYUDAS DE FORMACIÓN PAS	5.850,00	0,00	0,00	2.570,22	0,00	8.420,22	8.420,22	8.420,22	8.420,22	0,00	8.420,22
16090 SANCIONES DE LA TGSS	0,00	0,00	0,00	11.191,75	0,00	11.191,75	11.191,75	11.191,75	11.191,75	0,00	11.191,75
16091 RECARGOS CUOTAS SEGURIDAD SOCIAL	0,00	0,00	0,00	58.942,20	0,00	58.942,20	58.751,09	58.751,09	58.751,09	-0,00	58.751,09
16100 CUOTA PATRONAL. COMPLEMENTOS AJENOS POR PROYECTOS DE INVESTIGACIÓN, CONTRATOS OTRI Y	0,00	213.005,05	4.491,48	178,20	-5.902,00	211.772,73	133.980,34	133.980,34	133.980,34	0,00	133.980,34
16101 CUOTA PATRONAL. COMPLEMENTOS CON FINANCIACIÓN AJENA PAS	0,00	4.780,16	0,00	0,00	-54,27	4.725,89	9.860,87	9.860,87	9.860,87	0,00	9.860,87
16103 APORTACIONES A SISTEMAS COMPLEMENTARIOS DE PENSIONES	5.451.523,62	0,00	0,00	-21.538,25	0,00	5.429.985,37	5.425.879,10	5.425.879,10	5.425.879,10	0,00	5.425.879,10
16104 APORTACIONES A SISTEMAS COMPLEMENTARIOS DE PENSIONES. FINANCIACIÓN AJENA	130.116,00	27.351.552,91	2.814,95	0,00	1.156.969,38	28.641.453,24	762.277,66	762.277,66	762.277,66	0,00	762.277,66
16201 SEGUROS DE VIDA Y ACCIDENTES DEL PERSONAL	520.000,00	0,00	46.199,46	0,00	0,00	566.199,46	518.016,43	518.016,43	518.016,43	0,00	238.655,11
16202 TRANSPORTE DEL PERSONAL	82.500,00	0,00	0,00	30.578,89	0,00	113.078,89	90.567,76	90.567,76	90.567,76	0,00	75.560,34
16210 GASTOS AYUDA MATRÍCULA	600.000,00	0,00	0,00	28.311,67	0,00	628.311,67	628.311,67	628.311,67	628.311,67	0,00	628.311,67
16211 GASTOS FONDO SOCIAL	110.000,00	0,00	0,00	0,00	0,00	110.000,00	109.905,90	109.905,90	109.905,90	0,00	109.905,90
16220 FORMACIÓN Y PERFECCIONAMIENTO DEL PDI	110.000,00	0,00	0,00	0,00	0,00	110.000,00	22.417,35	22.417,35	22.417,35	0,00	22.417,35
16221 FORMACIÓN Y PERFECCIONAMIENTO DEL PAS	45.000,00	0,00	0,00	-2.339,47	0,00	42.660,53	42.660,53	42.660,53	42.660,53	0,00	42.660,53
2 GASTOS DE FUNCIONAMIENTO	88.723.931,04	46.640.518,01	20.049.089,50	-1.386.750,78	-11.032.271,56	142.994.516,21	78.433.923,10	78.005.390,03	75.390.106,47	2.615.283,56	66.686.982,57
2 GASTOS DE FUNCIONAMIENTO	0,00	10.677.568,17	1.200.000,00	-588.663,76	-9.627.327,62	1.661.576,79	0,00	0,00	0,00	0,00	0,00
2 GASTOS DE FUNCIONAMIENTO	0,00	10.677.568,17	1.200.000,00	-588.663,76	-9.627.327,62	1.661.576,79	0,00	0,00	0,00	0,00	0,00
20 ARRENDAMIENTOS	386.891,74	75.520,48	0,00	0,00	-4.629,26	457.782,96	1.054.000,67	1.054.000,67	1.047.088,58	6.912,09	979.578,16
20000 ARRENDAMIENTO DE TERRENOS	4.126,01	0,00	0,00	0,00	0,00	4.126,01	700,00	700,00	700,00	0,00	700,00
20100 ARRENDAMIENTO DE EDIFICIOS	1.350,00	0,00	0,00	0,00	0,00	1.350,00	435.463,25	435.463,25	435.463,25	0,00	410.835,64
20101 ARRENDAMIENTO DE OTRAS CONSTRUCCIONES	0,00	0,00	0,00	0,00	0,00	0,00	4.772,27	4.772,27	4.772,27	0,00	4.192,27
20200 ARRENDAMIENTO DE MAQUINARIA	0,00	60.702,03	0,00	0,00	0,00	60.702,03	70.275,42	70.275,42	70.275,42	0,00	70.236,59
20201 ARRENDAMIENTO DE INSTALACIONES	4.000,00	0,00	0,00	0,00	0,00	4.000,00	5.690,44	5.690,44	5.690,44	0,00	4.894,44
20202 ARRENDAMIENTO DE UTILLAJE	0,00	0,00	0,00	0,00	0,00	0,00	3.995,03	3.995,03	3.995,03	0,00	3.557,41
20300 ARREND. DE ELEMENTOS DE TRANSPORTE	47.800,00	0,00	0,00	0,00	0,00	47.800,00	33.897,77	33.897,77	29.897,77	4.000,00	26.504,08
20400 ARRENDAMIENTO DE MOBILIARIO	0,00	0,00	0,00	0,00	0,00	0,00	176,46	176,46	176,46	0,00	176,46
20401 ARRENDAMIENTO DE OTROS ENSERES	3.023,00	0,00	0,00	0,00	0,00	3.023,00	10.353,00	10.353,00	10.353,00	0,00	10.353,00
20500 ARRENDAMIENTO DE FOTOCOPIADORAS	151.356,71	0,00	0,00	0,00	-4.629,26	146.727,45	160.202,17	160.202,17	159.806,99	395,18	153.679,21
20501 ARRENDAMIENTO DE EQUIPOS AUDIOVISUALES	1.200,00	0,00	0,00	0,00	0,00	1.200,00	985,00	985,00	985,00	0,00	985,00
20600 ARRENDAMIENTO DE EQUIPOS INFORMÁTICOS	44.626,00	0,00	0,00	0,00	0,00	44.626,00	74.157,78	74.157,78	74.157,78	0,00	70.655,64
20601 ARRENDAMIENTO DE SOFTWARE	1.000,00	0,00	0,00	0,00	0,00	1.000,00	870,47	870,47	870,47	0,00	870,47
20709 OTROS CÁNONES	100,00	0,00	0,00	0,00	0,00	100,00	5,28	5,28	4,80	0,48	4,80
20800 PROPIEDAD INTELECTUAL	100.820,00	0,00	0,00	0,00	0,00	100.820,00	99.219,57	99.219,57	99.219,57	0,00	99.219,57
20900 OTROS ARRENDAMIENTOS	7.290,02	0,00	0,00	0,00	0,00	7.290,02	69.503,92	69.503,92	67.503,92	2.000,00	55.938,34
20901 ARRENDAMIENTO DE RECIPIENTES DE GASES	20.200,00	14.818,45	0,00	0,00	0,00	35.018,45	83.732,84	83.732,84	83.216,41	516,43	66.775,24
21 REPARACIÓN, MANTENIMIENTO Y CONSERVACION ORDINARIA	4.327.607,89	56.945,23	102.629,11	-3.779,91	-0,00	4.483.402,32	4.360.935,39	4.359.346,08	4.229.814,58	129.531,50	3.576.836,11

	P. Inicial	Remanentes	Modificaciones	Transferencias Netas	Redistribuciones	C. Definitivo	Autorizado	Dispuesto	Obligado	Pte. de Reconocer	Pagado
21000 REPARACIÓN, MANT. Y CONS. DE TERRENOS	550.340,00	0,00	0,00	0,00	0,00	550.340,00	263.439,17	263.439,17	261.688,65	1.750,52	233.305,93
21001 REPARACIÓN, MANT. Y CONS. DE OTROS BIENES NATURALES	3.700,00	0,00	0,00	0,00	0,00	3.700,00	649,74	649,74	649,74	0,00	649,74
21100 REPARACIÓN, MANT. Y CONS. DE EDIFICIOS	1.441.650,15	4.208,62	52.574,95	-562,52	-5.000,00	1.492.871,20	1.350.227,08	1.348.637,77	1.294.332,55	54.305,22	1.032.508,92
21101 REPARACIÓN, MANT. Y CONS. DE OTRAS CONSTRUCCIONES	45.800,00	0,00	0,00	0,00	0,00	45.800,00	3.108,95	3.108,95	3.108,95	0,00	3.108,95
21200 REPARACIÓN, MANT. Y CONS. ASCENSORES	170.300,00	0,00	4.881,12	0,00	0,00	175.181,12	152.462,87	152.462,87	132.497,03	19.965,84	114.300,82
21202 MANTENIMIENTO EQUIPOS CONTRAINCENDIOS	127.216,68	0,00	0,00	0,00	0,00	127.216,68	207.608,35	207.608,35	193.874,54	13.733,81	155.092,70
21203 MANTENIMIENTO DE CALDERAS	233.430,00	43.998,76	0,00	0,00	0,00	277.428,76	420.555,29	420.555,29	386.429,27	34.126,02	358.273,88
21208 REPARACIÓN, MANT. Y CONS. DE OTRA MAQUINARIA	191.498,00	8.650,18	1.423,41	0,00	0,00	201.571,59	132.468,91	132.468,91	132.468,91	0,00	129.068,68
21209 REPARACIÓN, MANT. Y CONS. DE OTRAS INSTALACIONES Y UTILLAJE	566.332,11	0,00	2.057,73	0,00	0,00	568.389,84	594.076,95	594.076,95	593.734,62	342,33	514.479,68
21300 REPARACIÓN, MANT. Y CONS. DE ELEMENTOS DE TRANSPORTE	24.035,82	0,00	33.000,00	0,00	0,00	57.035,82	76.465,01	76.465,01	76.465,01	0,00	63.045,35
21400 REPARACIÓN, MANT. Y CONS. DE MOBILIARIO Y ENSERES	42.900,57	0,00	100,00	-1.773,59	0,00	41.226,98	104.939,93	104.939,93	104.939,93	0,00	93.977,03
21500 REPARACIÓN, MANT. Y CONS. DE FOTOCOPIADORAS	12.700,00	0,00	0,00	0,00	0,00	12.700,00	14.200,50	14.200,50	14.200,50	0,00	13.613,59
21501 REPARACIÓN, MANT. Y CONS. DE EQUIPOS AUDIOVISUALES	50.639,69	0,00	0,00	-5.443,80	0,00	45.195,89	50.203,01	50.203,01	50.203,01	0,00	48.785,99
21509 REPARACIÓN, MANT. Y CONS. DE OTROS EQUIPOS DE OFICINA	200,00	0,00	0,00	0,00	0,00	200,00	169,40	169,40	169,40	0,00	0,00
21600 REPARACIÓN, MANT. Y CONS. DE EQUIPOS INFORMATICOS	51.913,40	0,00	0,00	0,00	0,00	51.913,40	56.001,51	56.001,51	56.001,51	0,00	53.687,15
21601 REPARACIÓN, MANT. Y CONS. DE SISTEMAS OPERATIVOS Y APLICACIONES DE GESTION	26.300,00	0,00	0,00	0,00	0,00	26.300,00	27.924,96	27.924,96	27.924,96	0,00	27.077,71
21700 REPARACIÓN, MANT. Y CONS. EQUIPOS DE LABORATORIO	776.724,45	87,67	8.591,90	4.000,00	5.000,00	794.404,02	896.795,15	896.795,15	891.487,39	5.307,76	728.280,93
21900 REPARACIÓN, MANT. Y CONS. DE OTRO INMOVILIZADO	11.927,02	0,00	0,00	0,00	0,00	11.927,02	9.638,61	9.638,61	9.638,61	0,00	7.579,06
22 MATERIAL DE OFICINA	3.135.309,62	246.536,06	106.738,50	-80.120,29	-38.272,13	3.370.191,76	3.444.151,79	3.427.519,39	3.412.319,44	15.199,95	2.992.067,30
22000 MATERIAL DE OFICINA	846.533,44	21.510,97	80.820,67	-64.966,28	-38.272,13	845.626,67	769.172,09	769.172,09	758.119,75	11.052,34	626.655,11
22001 MATERIAL PARA TRABAJOS DE REPROGRAFÍA Y ENCUADERNACION	41.583,45	0,00	0,00	0,00	0,00	41.583,45	73.344,87	73.344,87	71.082,28	2.262,59	65.122,36
22100 LIBROS Y REVISTAS	72.143,24	7.863,62	12.703,94	2.000,00	0,00	94.710,80	158.923,91	158.923,91	158.923,91	0,00	110.656,76
22102 PRENSA	7.450,00	0,00	0,00	0,00	0,00	7.450,00	11.429,00	11.429,00	11.429,00	0,00	11.429,00
22109 OTRAS PUBLICACIONES	400,00	0,00	0,00	0,00	0,00	400,00	3.401,73	3.401,73	3.401,73	0,00	3.401,73
22200 MATERIALES DE RED INFORMÁTICA Y RED DE COMUNICACIONES	50.820,39	0,00	5.200,00	0,00	0,00	56.020,39	98.605,99	98.605,99	98.605,30	0,69	81.691,81
22201 FUNGIBLES INFORMÁTICOS	187.849,97	175.585,27	3.094,51	-3.616,37	0,00	362.913,38	324.716,81	324.716,81	322.896,78	1.820,03	276.289,40
22202 SOFTWARE ESTÁNDAR	1.928.529,13	41.576,20	4.919,38	-13.537,64	0,00	1.961.487,07	2.004.557,39	1.987.924,99	1.987.860,69	64,30	1.816.821,13
23 SUMINISTROS	44.543.956,46	1.661.945,89	11.309.218,93	-7.374,86	623.322,02	58.131.068,44	17.848.556,95	17.792.606,95	17.652.557,94	140.049,01	15.291.780,72
23000 ENERGÍA ELÉCTRICA	10.912.847,00	0,00	102.719,02	0,00	0,00	11.015.566,02	6.048.669,10	6.048.669,10	6.048.669,10	0,00	5.060.920,39
23001 AGUA	800.110,00	0,00	0,00	0,00	0,00	800.110,00	744.629,71	744.629,71	744.629,71	0,00	654.830,42
23002 GAS NATURAL	2.638.000,00	0,00	0,00	0,00	0,00	2.638.000,00	1.521.604,84	1.521.604,84	1.521.604,84	0,00	1.341.804,25
23003 GASÓLEO	152.661,00	0,00	1.000,00	0,00	0,00	153.661,00	211.999,05	211.999,05	101.349,55	110.649,50	84.241,91
23007 GASOLINA SIN PLOMO 95	0,00	0,00	0,00	0,00	0,00	0,00	346,23	346,23	346,23	0,00	346,23
23010 BUTANO	0,00	0,00	0,00	0,00	0,00	0,00	207,72	207,72	207,72	0,00	151,62
23013 NITRÓGENO	105.000,00	1.138,34	0,00	0,00	0,00	106.138,34	221.071,01	221.071,01	220.250,93	820,08	175.360,92
23014 OXIGENO	0,00	0,00	0,00	0,00	0,00	0,00	2.713,33	2.713,33	2.575,10	138,23	916,34
23015 HELIO	0,00	727,95	0,00	0,00	0,00	727,95	51.804,71	51.804,71	51.804,71	0,00	22.067,51
23016 ARGÓN	0,00	150,02	0,00	0,00	0,00	150,02	17.745,26	17.745,26	16.090,03	1.655,23	8.720,95
23089 OTROS COMBUSTIBLES	247,37	27.749,51	0,00	0,00	0,00	27.996,88	11.518,11	11.518,11	11.309,11	209,00	9.947,29
23100 VESTUARIO DEL PERSONAL	11.162,98	0,00	0,00	0,00	0,00	11.162,98	17.399,84	17.399,84	17.399,83	0,01	17.355,30
23103 ROPA DEPORTIVA	15.200,00	0,00	0,00	0,00	0,00	15.200,00	75.165,77	75.165,77	75.165,77	0,00	35.761,49
23104 TRAJES ACADÉMICOS	1.000,00	0,00	0,00	0,00	0,00	1.000,00	1.968,34	1.968,34	1.968,34	0,00	1.968,34
23105 OTRO VESTUARIO	200,00	0,00	0,00	0,00	0,00	200,00	2.433,07	2.433,07	2.433,07	0,00	1.957,98
23200 MATERIAL FUNGIBLE DE LABORATORIO	29.049.036,47	1.381.507,07	11.157.096,13	-291,44	619.160,12	42.206.508,35	6.946.839,93	6.924.339,93	6.915.449,04	8.890,89	6.097.789,63
23300 MATERIAL DIDÁCTICO	377.668,29	0,00	23.100,00	-1.000,00	975,51	400.743,80	139.394,64	139.394,64	139.394,63	0,01	122.559,03
23301 MATERIAL DEPORTIVO	25.500,00	8.200,84	0,00	0,00	0,00	33.700,84	13.186,91	13.186,91	13.186,91	0,00	11.437,35

	P. Inicial	Remanentes	Modificaciones	Transferencias Netas	Redistribuciones	C. Definitivo	Autorizado	Dispuesto	Obligado	Ptc. de Reconocer	Pagado
23400 PRODUCTOS DE LIMPIEZA Y ASEO	41.465,18	0,00	0,00	0,00	0,00	41.465,18	1.092.216,52	1.092.216,52	1.077.545,81	14.670,71	1.072.403,94
23500 OTROS PRODUCTOS ALIMENTICIOS	22.462,44	0,00	5.000,00	0,00	0,00	27.462,44	33.225,32	33.225,32	33.225,32	0,00	31.838,46
23501 PRODUCTOS ALIMENTICIOS PARA ANIMALES	0,00	0,00	0,00	0,00	0,00	0,00	39.647,81	39.647,81	39.647,81	0,00	39.559,16
23600 PRODUCTOS FARMACÉUTICOS Y MATERIAL SANITARIO	13.319,06	7.248,80	0,00	0,00	0,00	20.567,86	11.090,87	11.090,87	10.633,22	457,65	9.316,14
23700 MATERIAL ELECTRICO Y ELECTRONICO	173.104,03	16.878,60	427,26	-1.161,60	0,00	189.248,29	220.106,59	220.106,59	220.106,57	0,02	184.678,63
23701 OTRO MATERIAL DE MANTENIMIENTO	26.154,49	0,00	8.000,00	-462,95	0,00	33.691,54	48.247,12	48.247,12	48.247,12	0,00	44.435,61
23900 OTROS SUMINISTROS	178.818,15	218.344,76	11.876,52	-4.458,87	3.186,39	407.766,95	375.325,15	341.875,15	339.317,47	2.557,68	261.411,83
24 GASTOS DIVERSOS	8.066.645,51	4.493.039,13	5.979.986,99	-199.488,01	-1.818.479,64	16.521.703,98	11.808.666,35	11.808.630,35	11.784.186,65	24.443,70	10.250.064,79
24000 POSTALES	100.330,35	16.979,23	0,00	-300,00	0,00	117.009,58	101.924,57	101.924,57	88.735,62	13.188,95	85.396,75
24001 TELEFÓNICAS TELÉFONOS FIJOS	90.000,00	0,00	0,00	0,00	0,00	90.000,00	42.781,64	42.781,64	42.781,64	0,00	33.561,58
24002 TELEFÓNICAS TELÉFONOS MÓVILES	65.952,06	0,00	0,00	0,00	0,00	65.952,06	72.187,49	72.187,49	72.187,49	0,00	60.097,29
24003 COMUNICACIONES INFORMÁTICAS	1.269.096,00	0,00	0,00	0,00	0,00	1.269.096,00	1.299.282,70	1.299.282,70	1.299.282,69	0,01	1.109.831,50
24004 MENSAJERÍA	90.870,75	347.513,31	0,00	-400,00	0,00	437.984,06	108.507,14	108.507,14	105.944,22	2.562,92	95.030,52
24100 GASTOS DE TRANSPORTE	177.518,85	28.829,31	3.821,60	-5.678,02	0,00	204.491,74	268.645,05	268.645,05	268.645,05	0,00	235.838,55
24200 PRIMAS DE SEGURO DE DAÑOS A BIENES MUEBLES E INMUEBLES	255.000,00	898,87	176,59	0,00	0,00	256.075,46	230.571,78	230.571,78	230.571,78	0,00	120.034,19
24201 PRIMAS DE SEGURO PARA ALUMNOS	104.881,86	2.823,30	0,00	0,00	0,00	107.705,16	111.106,86	111.106,86	111.106,86	0,00	111.106,86
24204 PRIMAS DE SEGURO DE RESPONSABILIDAD CIVIL	1.500,00	0,00	0,00	0,00	0,00	1.500,00	1.013,72	1.013,72	1.013,72	0,00	1.013,72
24209 OTRAS PRIMAS DE SEGUROS	0,00	0,00	0,00	0,00	0,00	0,00	2.102,83	2.102,83	2.102,83	0,00	2.077,33
24300 IMPUESTO SOBRE ACTIVIDADES ECONÓMICAS	25.000,00	0,00	0,00	0,00	0,00	25.000,00	25.561,73	25.561,73	25.561,73	0,00	25.561,73
24301 IMPUESTO SOBRE VEHÍCULOS DE TRACCIÓN MECÁNICA	53,00	0,00	0,00	0,00	0,00	53,00	55,85	55,85	55,85	0,00	55,85
24302 IMPUESTO SOBRE BIENES INMUEBLES	57.400,00	0,00	0,00	0,00	0,00	57.400,00	58.070,91	58.070,91	58.070,91	0,00	14.316,34
24309 OTROS IMPUESTOS O TASAS	93.757,47	190,55	5.444,29	0,00	0,00	99.392,31	108.486,39	108.486,39	108.486,39	0,00	104.786,76
24400 ATENCIONES PROTOCOLARIAS Y REPRESENTATIVAS	284.165,58	18.380,68	8.272,73	-300,00	97,82	310.616,81	284.108,29	284.108,29	284.108,29	0,00	236.587,88
24401 PRODUCTOS DE IMAGEN HOMOLOGADOS DE LA UPV/EHU	163.724,06	0,33	5.000,00	0,00	0,00	168.724,39	300.101,72	300.101,72	300.080,55	21,17	214.512,29
24500 GASTOS JURIDICOS Y CONTENCIOSOS	60.269,03	0,00	561,88	-55.332,12	0,00	5.498,79	263.104,97	263.104,97	262.873,04	231,93	262.657,43
24600 PUBLICIDAD Y PROPAGANDA	323.400,00	28.513,65	8.000,00	-4.780,00	-7.825,17	347.308,48	375.458,14	375.458,14	374.999,01	459,13	325.208,05
24700 GASTOS DE ORGANIZACION DE REUNIONES, CONFERENCIAS Y CURSOS	3.646.100,44	1.195.336,06	890.366,59	54.966,73	-219.423,70	5.567.346,12	4.080.977,14	4.080.941,14	4.073.129,07	7.812,07	3.623.303,45
24701 GASTOS DE INSCRIPCIÓN EN CURSOS, CONFERENCIAS Y CONGRESOS	307.914,06	263.903,71	22.350,00	8.280,09	-86.170,76	516.277,10	1.215.104,35	1.215.104,35	1.215.046,93	57,42	1.152.295,42
24702 CUOTAS A ASOCIACIONES	229.082,78	39.311,91	0,00	-500,00	0,00	267.894,69	188.148,75	188.148,75	188.058,75	90,00	176.108,22
24900 OTROS GASTOS DIVERSOS	719.704,22	1.253.688,54	5.442.747,96	-195.444,69	-1.803.340,43	5.417.355,60	2.589.409,84	2.589.409,84	2.589.409,74	0,10	2.178.748,59
24910 CUOTAS DE SOCIOS	925,00	0,00	0,00	0,00	0,00	925,00	81.534,49	81.534,49	81.514,49	20,00	81.514,49
24980 CRÉDITOS EXCEDENTES FONDOS UPV/EHU RETIRADOS	0,00	1.190.539,84	9.061,65	0,00	-99.564,62	1.100.036,87	0,00	0,00	0,00	0,00	0,00
24990 CRÉDITOS EXCEDENTES RETIRADOS A ORGÁNICAS	0,00	106.129,84	-415.816,30	0,00	397.747,22	88.060,76	420,00	420,00	420,00	0,00	420,00
25 TRABAJOS REALIZADOS POR OTRAS EMPRESAS	25.174.714,02	7.004.550,75	1.231.738,34	-336.562,26	47.145,84	33.121.586,69	33.151.377,15	32.797.051,79	30.503.475,86	2.293.575,93	27.257.736,98
25000 ESTUDIOS Y DICTÁMENES	604.105,68	493.272,67	15.800,00	0,00	70.494,43	1.183.672,78	1.201.414,79	1.201.414,79	1.201.284,79	130,00	1.091.444,03
25001 TRABAJOS DE AUDITORIA	79.729,00	1.005.935,46	0,00	-20,18	0,00	1.085.644,28	150.893,09	150.893,09	147.952,09	2.941,00	131.972,09
25100 PUBLICACIONES	655.630,00	135.350,19	59.054,34	0,00	0,00	850.034,53	1.007.526,41	1.007.526,41	1.007.506,41	20,00	913.867,56
25101 PUBLICACIONES EN ACCESO ABIERTO	96.000,00	113.184,70	774,46	-8.141,25	0,00	201.817,91	190.580,19	190.580,19	190.580,19	0,00	175.662,29
25200 CONCIERTOS, ESPECTÁCULOS Y MONTAJES TEATRALES Y ARTÍSTICOS	89.670,00	8.000,02	5.920,00	0,00	0,00	103.590,02	128.340,34	128.340,34	128.340,34	0,00	101.663,20
25300 LIMPIEZA E HIGIENE DE LAS INSTALACIONES UNIVERSITARIAS	13.611.138,44	0,00	689.874,84	2.948,59	-0,00	14.303.961,87	16.062.781,42	16.062.781,42	15.809.546,10	253.235,32	14.012.825,12
25301 SERVICIO DE LAVANDERÍA	31.462,95	0,00	0,00	0,00	0,00	31.462,95	39.034,17	39.034,17	39.034,17	0,00	37.331,19
25302 TRATAMIENTO DE RESIDUOS	231.093,63	0,00	0,00	70.000,00	0,00	301.093,63	340.004,93	340.004,93	321.496,93	18.508,00	281.369,37
25303 TRATAMIENTO DE DESINFECCION, DESINSECTACION Y DESRATIZACIÓN	3.571,46	0,00	0,00	0,00	0,00	3.571,46	5.723,14	5.723,14	5.585,79	137,35	5.397,59
25400 VIGILANCIA DE EDIFICIOS	3.671.449,00	0,00	15.137,33	0,00	0,00	3.686.586,33	3.965.644,74	3.965.644,74	3.784.861,96	180.782,78	3.784.861,96
25500 PRESTACIÓN DE SERVICIOS MÉDICOS	48.000,00	0,00	0,00	35.000,00	0,00	83.000,00	70.712,80	70.712,80	70.712,80	0,00	44.696,32
25600 SERVICIOS INFORMATICOS	2.589.174,47	2.399.628,68	44.400,03	-453.874,99	-3.246,36	4.576.081,83	4.699.948,30	4.413.945,59	2.586.101,62	1.827.843,97	2.168.183,81

		P. Inicial	Remanentes	Modificaciones	Transferencias Netas	Redistribuciones	C. Definitivo	Autorizado	Dispuesto	Obligado	Ptc. de Reconocer	Pagado
25700	SERVICIOS DEPORTIVOS	211.310,00	0,00	46.805,06	0,00	0,00	258.115,06	180.813,46	180.813,46	180.813,46	0,00	174.292,83
25901	GASTOS DE REPROGRAFIA Y ENCUADERNACION	487.879,08	825.924,66	19.160,44	27.365,00	0,00	1.360.329,18	649.902,15	649.902,15	649.875,11	27,04	564.098,59
25902	SERVICIOS FOTOGRAFICOS	41.577,60	155,99	0,00	0,00	0,00	41.733,59	72.641,31	72.641,31	72.391,31	250,00	58.034,30
25903	TRADUCCIONES Y CORRECCIÓN DE TEXTOS	498.818,95	337.496,55	0,00	-2.300,00	0,00	834.015,50	617.483,07	617.483,07	617.483,07	0,00	530.103,42
25904	TRANSCRIPCIÓN DE GRABACIONES	10.500,00	2.281,99	0,00	0,00	0,00	12.781,99	30.816,89	30.816,89	30.816,89	0,00	28.258,61
25906	TRABAJO DE LABORATORIO	31.000,00	105.807,32	0,00	0,00	0,00	136.807,32	367.985,78	367.985,78	367.985,78	0,00	347.995,68
25907	GASTOS DE GESTIÓN POR ENCOMIENDA DE LA RECAUDACIÓN EN VÍA EJECUTIVA	0,00	0,00	0,00	0,00	0,00	0,00	482,79	482,79	482,79	-0,00	482,79
25908	SERVICIOS DE COMEDOR	480.000,00	0,00	0,00	0,00	0,00	480.000,00	413.411,55	413.411,55	413.411,55	0,00	385.425,75
25909	OTROS TRABAJOS	1.702.603,76	1.577.512,52	334.811,84	-7.539,43	-20.102,23	3.587.286,46	2.955.235,83	2.886.913,18	2.877.212,71	9.700,47	2.419.770,48
26	INDEMNIZACIÓN POR RAZÓN DEL SERVICIO	3.088.805,80	22.400.910,15	118.777,63	-170.761,69	-212.705,77	25.225.026,12	6.766.234,80	6.766.234,80	6.760.663,42	5.571,38	6.338.918,51
26000	MANUTENCIÓN, GASTOS DE ESTANCIA Y TRASLADOS	2.016.805,80	22.225.905,12	118.777,63	-261.961,69	-218.822,55	23.880.704,31	5.765.997,60	5.765.997,60	5.760.426,22	5.571,38	5.369.843,24
26001	DIETAS KILOMETRAJE	2.000,00	0,00	0,00	0,00	0,00	2.000,00	157,65	157,65	157,65	0,00	4,49
26200	OPOSICIONES Y PRUEBAS SELECTIVAS DE PAS.	24.000,00	0,00	0,00	0,00	0,00	24.000,00	481,84	481,84	481,84	0,00	481,84
26201	OPOSICIONES Y PRUEBAS SELECTIVAS DE PDI	150.000,00	0,00	0,00	90.000,00	-41,22	239.958,78	179.745,08	179.745,08	179.745,08	0,00	174.690,35
26202	TRIBUNALES DE TESIS	501.000,00	174.993,57	0,00	0,00	6.158,00	682.151,57	408.775,81	408.775,81	408.775,81	0,00	382.821,77
26204	TRIBUNALES DE SELECTIVIDAD	395.000,00	0,00	0,00	0,00	0,00	395.000,00	410.926,82	410.926,82	410.926,82	0,00	410.926,82
26206	OTROS TRIBUNALES	0,00	11,46	0,00	1.200,00	0,00	1.211,46	150,00	150,00	150,00	0,00	150,00
27	POOL GASTOS DE TITULOS PROPIOS Y CONTRATOS EXTERNOS	0,00	23.502,15	0,00	0,00	-1.325,00	22.177,15	0,00	0,00	0,00	0,00	0,00
27000	POOL GASTOS DE TÍTULOS PROPIOS	0,00	8.987,70	0,00	0,00	-1.325,00	7.662,70	0,00	0,00	0,00	0,00	0,00
27100	POOL GASTOS DE FUNCIONAMIENTO DE CONTRATOS EXTERNOS	0,00	14.514,45	0,00	0,00	0,00	14.514,45	0,00	0,00	0,00	0,00	0,00
3	GASTOS FINANCIEROS	95.613,00	856,53	13.870,49	105.282,26	136.199,42	351.821,70	336.545,54	336.545,54	336.545,54	0,00	336.439,54
31	INTERESES DE DEUDAS CON LA ADMINISTRACIÓN DEL ESTADO	37.952,00	0,00	0,00	55.332,12	0,00	93.284,12	93.283,75	93.283,75	93.283,75	0,00	93.283,75
31100	INTERESES DE DEUDAS CON LA ADMINISTRACIÓN DEL ESTADO	37.952,00	0,00	0,00	55.332,12	0,00	93.284,12	93.283,75	93.283,75	93.283,75	0,00	93.283,75
32	INTERESES DE DEUDAS CON LA ADMÓN. GENERAL DE LA CAV	15.693,00	0,00	9.183,30	0,00	0,00	24.876,30	15.692,87	15.692,87	15.692,87	0,00	15.692,87
32100	INTERESES DE DEUDAS CON LA ADMINISTRACION GENERAL DE LA CAV	15.693,00	0,00	9.183,30	0,00	0,00	24.876,30	15.692,87	15.692,87	15.692,87	0,00	15.692,87
33	INTERESES DE DEUDAS CON OTRAS ENTIDADES	41.968,00	856,53	4.687,19	49.950,14	136.199,42	233.661,28	227.568,92	227.568,92	227.568,92	0,00	227.462,92
33900	GASTOS FINANCIEROS DIVERSOS	41.968,00	856,53	1.709,17	352,00	1.293,36	46.179,06	40.087,06	40.087,06	40.087,06	0,00	39.981,06
33901	INTERESES DE DEMORA	0,00	0,00	2.978,02	49.598,14	134.906,06	187.482,22	187.481,86	187.481,86	187.481,86	0,00	187.481,86
4	TRANSFERENCIAS Y SUBVENCIONES PARA GASTOS CORRIENTES	4.513.147,31	7.363.562,57	7.366.031,84	-25.681,07	925.952,56	20.143.013,21	10.309.572,65	10.309.572,65	10.308.365,00	1.207,65	9.757.197,86
4	TRANSFERENCIAS Y SUBVENCIONES PARA GASTOS	0,00	928,00	0,00	0,00	0,00	928,00	0,00	0,00	0,00	0,00	0,00
4	TRANSFERENCIAS Y SUBVENCIONES PARA GASTOS CORRIENTES	0,00	928,00	0,00	0,00	0,00	928,00	0,00	0,00	0,00	0,00	0,00
41		0,00	55.335,00	0,00	0,00	20.854,93	76.189,93	0,00	0,00	0,00	0,00	0,00
419		0,00	0,00	0,00	0,00	51.312,70	51.312,70	0,00	0,00	0,00	0,00	0,00
41900	A OTROS ENTES DE DERECHO PÚBLICO DEL SECTOR PÚBLICO VASCO	0,00	55.335,00	0,00	0,00	-30.457,77	24.877,23	0,00	0,00	0,00	0,00	0,00
47	A EMPRESAS PRIVADAS	0,00	0,00	0,00	0,00	11.017,50	11.017,50	2.269,60	2.269,60	2.269,60	0,00	2.269,60
47009	SUBVENCIÓN A OTRAS EMPRESAS PRIVADAS	0,00	0,00	0,00	0,00	11.017,50	11.017,50	2.269,60	2.269,60	2.269,60	0,00	2.269,60
48	A FAMILIAS E INSTITUCIONES SIN FINES DE LUCRO	4.513.147,31	7.307.299,57	7.366.031,84	-25.681,07	894.080,13	20.054.877,78	10.307.303,05	10.307.303,05	10.306.095,40	1.207,65	9.754.928,26
48000	INSTITUCIONES SIN FINES DE LUCRO	1.013.470,28	126.841,85	22.400,00	-123.078,58	559.294,26	1.598.927,81	1.322.779,62	1.322.779,62	1.322.779,62	0,00	1.154.980,52
48103	AYUDAS DOCENTIAZ	0,00	0,00	0,00	5.900,00	0,00	5.900,00	5.769,60	5.769,60	5.769,60	0,00	5.769,60
48105	BECAARIOS DE 1º Y 2º CURSO	0,00	500,00	0,00	0,00	0,00	500,00	0,00	0,00	0,00	0,00	0,00
48107	OTRAS BECAS	19.977,03	5.221.917,66	2.977.274,51	16.050,99	25.122,92	8.260.343,11	4.076.200,28	4.076.200,28	4.076.200,28	0,00	3.949.883,50
48108	AYUDAS AL ESTUDIO DE CARÁCTER GENERAL Y PARA PROGRAMAS DE COOPERACIÓN EDUCATIVA	16.000,00	136.165,30	51.160,93	3.520,83	347.272,37	554.119,43	336.621,58	336.621,58	336.621,58	0,00	314.513,63
48112	BECAARIOS PRÁCTICAS REMUNERADAS	26.000,00	0,00	0,00	6.920,93	0,00	32.920,93	32.920,93	32.920,93	32.920,93	0,00	32.920,93

		P. Inicial	Remanentes	Modificaciones	Transferencias Netas	Redistribuciones	C. Definitivo	Autorizado	Dispuesto	Obligado	Pte. de Reconocer	Pagado
48201	SUBVENCIONES Y PREMIOS CONCEDIDOS PARA DISTINTAS ACTIVIDADES	142.700,00	27.500,00	23.850,00	7.477,76	-59.717,90	141.809,86	92.673,92	92.673,92	91.466,27	1.207,65	80.056,56
48202	PRÁCTICAS DEL ALUMNADO	9.000,00	1.476,41	1.089.091,42	-112.473,00	7.985,39	995.080,22	985.044,46	985.044,46	985.044,46	0,00	981.544,46
48203	ERASMUS	2.915.000,00	1.792.898,35	3.185.376,80	0,00	0,00	7.893.275,15	2.949.401,33	2.949.401,33	2.949.401,33	0,00	2.887.167,73
48204	SUBVENCIONES PARA MOVILIDAD DE ALUMNADO	371.000,00	0,00	29.891,33	170.000,00	0,00	570.891,33	505.891,33	505.891,33	505.891,33	0,00	348.091,33
48990	CREDITOS EXCEDENTARIOS DEL CAPITULO IV	0,00	0,00	-13.013,15	0,00	14.123,09	1.109,94	0,00	0,00	0,00	0,00	0,00
6	INVERSIONES REALES	27.344.466,69	10.902.969,37	12.604.245,18	-1.029.883,43	43.510,25	49.865.308,06	32.072.797,68	31.987.716,77	24.511.610,49	7.476.106,28	20.644.465,16
6	INVERSIONES REALES	0,00	5.435.018,50	130.000,00	110.251,20	-1.182.045,40	4.493.224,30	0,00	0,00	0,00	0,00	0,00
6	INVERSIONES REALES	0,00	5.435.018,50	130.000,00	110.251,20	-1.182.045,40	4.493.224,30	0,00	0,00	0,00	0,00	0,00
61	EDIFICIOS Y OTRAS CONSTRUCCIONES	12.185.100,00	2.233.503,94	227.561,97	-2.001.105,32	0,00	12.645.060,59	9.792.520,12	9.792.520,12	6.953.925,57	2.838.594,55	5.169.447,81
61000	EDIFICIOS	5.562.531,00	1.280.586,58	0,00	-2.190.250,89	0,00	4.652.866,69	3.089.649,72	3.089.649,72	3.086.137,02	3.512,70	2.787.498,63
61001	REFORMAS DE MENOR CUATÍA EN EDIFICIOS	6.592.569,00	952.917,36	227.561,97	189.145,57	0,00	7.962.193,90	6.656.600,81	6.656.600,81	3.821.518,96	2.835.081,85	2.381.949,18
61120	INFRAESTRUCTURAS	30.000,00	0,00	0,00	0,00	0,00	30.000,00	46.269,59	46.269,59	46.269,59	0,00	0,00
62	MAQUINARIA, INSTALACIONES Y UTILLAJE	413.465,86	21.981,14	2.588.673,66	-6.924,07	0,00	3.017.196,59	4.008.848,43	4.008.848,43	647.572,84	3.361.275,59	447.443,07
62000	MAQUINARIA	2.000,00	21.967,62	1.035.946,26	8.685,75	0,00	1.068.599,63	145.522,04	145.522,04	145.522,04	0,00	66.842,72
62100	INSTALACIONES	404.550,85	13,52	1.552.727,40	-15.609,82	0,00	1.941.681,95	3.822.562,27	3.822.562,27	461.286,68	3.361.275,59	343.127,89
62200	UTILLAJE	6.915,01	0,00	0,00	0,00	0,00	6.915,01	40.764,12	40.764,12	40.764,12	0,00	37.472,46
63	ELEMENTOS DE TRANSPORTE	18.500,00	5.437,13	0,00	0,00	0,00	23.937,13	0,00	0,00	0,00	0,00	0,00
63000	ELEMENTOS DE TRANSPORTE	18.500,00	5.437,13	0,00	0,00	0,00	23.937,13	0,00	0,00	0,00	0,00	0,00
64	MOBILIARIO Y ENSERES	702.910,13	91.967,14	-22.592,97	94.440,73	111.487,15	978.212,18	896.020,00	896.020,00	894.322,45	1.697,55	724.788,93
64000	MOBILIARIO	346.812,48	2.592,99	15.248,96	-1.259,04	0,00	363.395,39	414.783,14	414.783,14	413.085,59	1.697,55	354.258,52
64100	EQUIPOS DE OFICINA	4.641,32	1.563,53	11.999,75	0,00	0,00	18.204,60	23.701,46	23.701,46	23.701,46	0,00	21.380,70
64101	FOTOCOPIADORAS	33.000,00	0,00	0,00	0,00	0,00	33.000,00	0,00	0,00	0,00	0,00	0,00
64102	EQUIPOS AUDIOVISUALES	311.656,33	29.995,58	12.560,03	95.842,97	0,00	450.054,91	448.780,45	448.780,45	448.780,45	0,00	341.024,94
64109	OTROS ENSERES	6.800,00	41.505,02	40.000,00	-143,20	0,00	88.161,82	8.754,95	8.754,95	8.754,95	0,00	8.124,77
64980	CRÉDITOS EXCEDENTES FONDOS UPV/EHU RETIRADOS	0,00	0,00	0,00	0,00	0,00	0,00	0,00	0,00	0,00	0,00	0,00
64990	CRÉDITOS EXCEDENTES RETIRADOS A ORGÁNICAS	0,00	16.310,02	-102.401,71	0,00	111.487,15	25.395,46	0,00	0,00	0,00	0,00	0,00
65	EQUIPOS PARA PROCESOS DE INFORMACIÓN	1.650.953,81	1.007.205,49	28.070,83	555.467,24	22.367,00	3.264.064,37	3.904.661,02	3.904.655,11	3.457.421,30	447.233,81	2.875.928,54
65000	EQUIPOS INFORMÁTICOS	1.628.982,28	997.335,81	28.070,83	555.467,24	22.367,00	3.232.223,16	3.865.503,29	3.865.497,38	3.418.263,57	447.233,81	2.837.117,41
65001	SISTEMAS OPERATIVOS Y APLICACIONES DE GESTIÓN	14.041,53	0,00	0,00	0,00	0,00	14.041,53	18.733,65	18.733,65	18.733,65	0,00	18.733,65
65009	OTROS EQUIPOS PARA PROCESOS DE INFORMACIÓN	7.930,00	9.869,68	0,00	0,00	0,00	17.799,68	20.424,08	20.424,08	20.424,08	0,00	20.077,48
66	EQUIPAMIENTO CIENTÍFICO	7.338.538,37	1.954.557,23	9.597.655,09	214.189,82	1.091.701,50	20.196.642,01	8.264.546,49	8.179.471,49	7.352.197,88	827.273,61	6.367.028,08
66000	EQUIPAMIENTO DOCENTE Y CIENTÍFICO	2.613.538,37	1.954.557,23	1.937.954,00	214.189,82	1.091.701,50	7.811.940,92	8.264.546,49	8.179.471,49	7.352.197,88	827.273,61	6.367.028,08
66100	POOL GASTOS DE INVERSIÓN DE CONTRATOS EXTERNOS	4.725.000,00	0,00	7.659.701,09	0,00	0,00	12.384.701,09	0,00	0,00	0,00	0,00	0,00
67	OTRO INMOVILIZADO MATERIAL	5.034.717,22	93.542,95	54.876,60	3.796,97	0,00	5.186.933,74	5.141.103,94	5.141.103,94	5.141.072,77	31,17	5.020.165,82
67001	FONDOS BIBLIOGRÁFICOS: LIBROS DOCENCIA	80.700,00	11,02	250,00	0,00	0,00	80.961,02	73.251,82	73.251,82	73.251,82	0,00	67.327,91
67002	FONDOS BIBLIOGRÁFICOS: LIBROS INVESTIGACIÓN	361.760,00	48.075,90	3.108,06	3.796,97	0,00	416.740,93	407.049,71	407.049,71	407.018,54	31,17	335.869,64
67003	FONDOS BIBLIOGRÁFICOS: REVISTAS	4.589.440,00	10.000,00	48.944,69	0,00	0,00	4.648.384,69	4.656.077,96	4.656.077,96	4.656.077,96	0,00	4.612.243,82
67100	INVERSIONES ARTÍSTICAS Y CULTURALES	0,00	0,00	0,00	0,00	0,00	0,00	535,00	535,00	535,00	0,00	535,00
67200	EQUIPAMIENTO MÉDICO	0,00	3,94	0,00	0,00	0,00	3,94	0,00	0,00	0,00	0,00	0,00
67300	EQUIPAMIENTO DEPORTIVO	2.817,22	0,00	2.573,85	0,00	0,00	5.391,07	4.189,45	4.189,45	4.189,45	0,00	4.189,45
67400	INSTRUMENTOS MUSICALES	0,00	35.452,09	0,00	0,00	0,00	35.452,09	0,00	0,00	0,00	0,00	0,00
68	INMOVILIZADO INMATERIAL	281,30	59.755,85	0,00	0,00	0,00	60.037,15	65.097,68	65.097,68	65.097,68	0,00	39.662,91
68000	APLICACIONES INFORMÁTICAS	0,00	37.343,91	0,00	0,00	0,00	37.343,91	60.942,68	60.942,68	60.942,68	0,00	35.507,91
68900	OTRO INMOVILIZADO INMATERIAL	281,30	22.411,94	0,00	0,00	0,00	22.693,24	4.155,00	4.155,00	4.155,00	0,00	4.155,00
7	TRANSFERENCIAS Y SUBVENCIONES PARA GASTOS DE CAPITAL	0,00	78.121,45	0,00	-4.582,07	0,00	73.539,38	73.539,38	73.539,38	73.539,38	0,00	73.539,38
78	A INSTITUCIONES SIN FINES DE LUCRO	0,00	78.121,45	0,00	-4.582,07	0,00	73.539,38	73.539,38	73.539,38	73.539,38	0,00	73.539,38

		P. Inicial	Remanentes	Modificaciones	Transferencias Netas	Redistribuciones	C. Definitivo	Autorizado	Dispuesto	Obligado	Pte. de Reconocer	Pagado
	78000 A INSTITUCIONES SIN FINES DE LUCRO	0,00	78.121,45	0,00	-4.582,07	0,00	73.539,38	73.539,38	73.539,38	73.539,38	0,00	73.539,38
8	VARIACIÓN DE ACTIVOS FINANCIEROS	70.000,00	0,00	0,00	2.162.250,89	0,00	2.232.250,89	2.162.250,89	2.162.250,89	2.162.250,89	0,00	0,00
	82 CONCESIÓN DE PRÉSTAMOS	70.000,00	0,00	0,00	2.162.250,89	0,00	2.232.250,89	2.162.250,89	2.162.250,89	2.162.250,89	0,00	0,00
	82700 PRÉSTAMOS Y ANTICIPOS CONCEDIDOS A LARGO PLAZO A FAMILIAS E INSTITUCIONES SIN FINES DE LUCRO	70.000,00	0,00	0,00	0,00	0,00	70.000,00	0,00	0,00	0,00	0,00	0,00
	82701 ANTICIPOS A EMPRESAS CONSTRUCTORAS POR ACOPIO DE MATERIAL	0,00	0,00	0,00	2.162.250,89	0,00	2.162.250,89	2.162.250,89	2.162.250,89	2.162.250,89	0,00	0,00
9	PASIVOS FINANCIEROS	1.433.450,00	0,00	0,00	0,00	0,00	1.433.450,00	1.433.448,95	1.433.448,95	1.433.448,95	0,00	1.433.448,95
	92 AMORTIZACIÓN DE DEUDAS CON LA ADMINISTRACIÓN	1.433.450,00	0,00	0,00	0,00	0,00	1.433.450,00	1.433.448,95	1.433.448,95	1.433.448,95	0,00	1.433.448,95
	92000 AMORTIZACIÓN DE PRÉSTAMOS A L/P CON LA ADMINISTRACIÓN DEL ESTADO	1.068.691,00	0,00	0,00	0,00	0,00	1.068.691,00	1.068.690,68	1.068.690,68	1.068.690,68	0,00	1.068.690,68
	92101 AMORTIZACIÓN DE PRÉSTAMOS A L/P CON LA ADMINISTRACIÓN GENERAL DEL PAÍS VASCO	364.759,00	0,00	0,00	0,00	0,00	364.759,00	364.758,27	364.758,27	364.758,27	0,00	364.758,27

CUADROS DE LOS CRÉDITOS DEL ESTADO DE GASTOS

RESUMEN POR FUNCIONALES Y CONCEPTOS

CONTROL PRESUPUESTARIO POR PROGRAMAS Y FUNCIONALES

GASTOS

Periodo: DICIEMBRE

Ejercicio: 2023

	P. Inicial	Remanentes	Modificaciones	Transferencias Netas	Resistribuciones	C. Definitivo	Autorizado	Dispuesto	Obligado	Pte. de Reconocer	Pagado
Total Presupuesto de Gastos	494.073.014,00	117.753.249,85	57.840.435,23	-0,00	0,00	669.666.699,08	515.995.918,56	515.482.304,58	505.389.707,09	10.092.597,49	489.811.467,35
Programa 01 DOCENTE	232.986.127,64	9.025.026,21	3.879.538,62	-751.281,49	560.903,60	245.700.314,58	237.327.197,93	237.283.747,93	237.228.464,10	55.283,83	235.985.298,17
011 DEPARTAMENTOS. ACTIVIDADES DE GRADO	224.347.915,64	76.885,25	1.367.421,84	-511.672,23	562.592,70	225.843.143,20	225.491.958,32	225.491.958,32	225.473.202,34	18.755,98	225.144.939,75
1 GASTOS DE PERSONAL	222.142.780,64	25.000,00	1.212.495,79	-511.619,54	564.502,54	223.433.159,43	223.251.453,46	223.251.453,46	223.251.453,46	0,00	223.251.453,46
Art. 1 GASTOS DE PERSONAL	0,00	0,00	0,00	0,00	564.502,54	564.502,54	0,00	0,00	0,00	0,00	0,00
Art. 12 FUNCIONARIOS	85.638.934,77	0,00	43.000,00	-2.845.495,22	0,00	82.836.439,55	82.836.439,55	82.836.439,55	82.836.439,55	0,00	82.836.439,55
12010 CATEDRÁTICOS	27.618.230,00	0,00	43.000,00	1.705.538,01	0,00	29.366.768,01	29.366.768,01	29.366.768,01	29.366.768,01	0,00	29.366.768,01
12011 TITULARES	53.420.704,77	0,00	0,00	48.966,77	0,00	53.469.671,54	53.469.671,54	53.469.671,54	53.469.671,54	0,00	53.469.671,54
12090 POOL NUEVOS COMPLEMENTOS	4.600.000,00	0,00	0,00	-4.600.000,00	0,00	-0,00	0,00	0,00	0,00	0,00	0,00
Art. 13 LABORALES	101.910.268,77	0,00	803.290,07	313.159,82	0,00	103.026.718,66	103.543.439,72	103.543.439,72	103.543.439,72	0,00	103.543.439,72
13010 PLENOS	2.096.015,06	0,00	0,00	1.550.257,46	0,00	3.646.272,52	3.646.272,52	3.646.272,52	3.646.272,52	0,00	3.646.272,52
13011 ASOCIADOS	7.310.585,14	0,00	0,00	-1.184.653,77	0,00	6.125.931,37	6.125.931,37	6.125.931,37	6.125.931,37	0,00	6.125.931,37
13012 EMÉRITOS	127.401,60	0,00	0,00	155.764,00	0,00	283.165,60	283.165,60	283.165,60	283.165,60	0,00	283.165,60
13013 VISITANTES	133.782,50	0,00	0,00	-66.473,08	0,00	67.309,42	67.309,42	67.309,42	67.309,42	0,00	67.309,42
13014 COLABORADORES	5.167.194,93	0,00	0,00	155.428,63	0,00	5.322.623,56	5.322.623,56	5.322.623,56	5.322.623,56	0,00	5.322.623,56
13015 LECTOR	26.133,71	0,00	35.645,72	42.204,60	0,00	103.984,03	103.984,03	103.984,03	103.984,03	0,00	103.984,03
13016 INVESTIGADOR RAMÓN Y CAJAL	0,00	0,00	0,00	0,00	0,00	0,00	20.263,24	20.263,24	20.263,24	0,00	20.263,24
13017 AYUDANTES	88.614,91	0,00	0,00	-54.002,54	0,00	34.612,37	34.612,37	34.612,37	34.612,37	0,00	34.612,37
13018 AGREGADOS	44.488.559,72	0,00	8.444,35	4.564.862,44	0,00	49.061.866,51	49.061.866,51	49.061.866,51	49.061.866,51	0,00	49.061.866,51
13019 PDI IVEF	1.301.282,10	0,00	0,00	-76.334,72	0,00	1.224.947,38	1.224.947,38	1.224.947,38	1.224.947,38	0,00	1.224.947,38
13020 PDI SUSTITUTOS	7.219.312,49	0,00	56.000,00	-2.125.680,70	0,00	5.149.631,79	5.145.024,06	5.145.024,06	5.145.024,06	0,00	5.145.024,06
13021 PDI TRANSITORIOS	347.241,66	0,00	0,00	-130.192,57	0,00	217.049,09	217.049,09	217.049,09	217.049,09	0,00	217.049,09
13029 PROFESOR ADJUNTO	30.759.118,06	0,00	0,00	-1.585.556,01	0,00	29.173.562,05	29.173.562,05	29.173.562,05	29.173.562,05	0,00	29.173.562,05
13031 INVESTIGADOR/A DOCTOR EN FORMACIÓN	0,00	0,00	0,00	0,00	0,00	0,00	3.985,87	3.985,87	3.985,87	0,00	3.985,87
13033 PERSONAL DOCTOR INVESTIGADOR	2.758.401,89	0,00	703.200,00	-903.896,61	0,00	2.557.705,28	2.499.469,69	2.499.469,69	2.499.469,69	0,00	2.499.469,69
13040 INVESTIGADOR/A DISTINGUIDO	86.625,00	0,00	0,00	-28.567,31	0,00	58.057,69	49.512,32	49.512,32	49.512,32	0,00	49.512,32
13090 PDI CONTRATADO CON FINANCIACIÓN AJENA	0,00	0,00	0,00	0,00	0,00	0,00	563.860,64	563.860,64	563.860,64	0,00	563.860,64
Art. 15 OTROS	0,00	25.000,00	233.481,74	0,00	0,00	258.481,74	32.289,03	32.289,03	32.289,03	0,00	32.289,03
15010 EUSKOIKER Y OTROS COMPLEMENTOS DE	0,00	25.000,00	233.481,74	0,00	0,00	258.481,74	25.000,00	25.000,00	25.000,00	0,00	25.000,00
15060 INDEMNIZACIÓN PDI CONTRATOS TEMPORALES.	0,00	0,00	0,00	0,00	0,00	0,00	7.289,03	7.289,03	7.289,03	0,00	7.289,03

	P. Inicial	Remanentes	Modificaciones	Transferencias Netas	Redistribuciones	C. Definitivo	Autorizado	Dispuesto	Obligado	Pte. de Reconocer	Pagado
<i>Art. 16 CUOTAS, PRESTACIONES Y GASTOS SOCIALES A CARGO DEL</i>	<i>34.593.577,10</i>	<i>0,00</i>	<i>132.723,98</i>	<i>2.020.715,86</i>	<i>0,00</i>	<i>36.747.016,94</i>	<i>36.839.285,16</i>	<i>36.839.285,16</i>	<i>36.839.285,16</i>	<i>0,00</i>	<i>36.839.285,16</i>
16008 CUOTA PATRONAL PLENOS	397.554,15	0,00	0,00	383.601,37	0,00	781.155,52	781.155,52	781.155,52	781.155,52	0,00	781.155,52
16009 CUOTA PATRONAL CATEDRÁTICOS	193.462,12	0,00	0,00	-10.339,14	0,00	183.122,98	183.122,98	183.122,98	183.122,98	0,00	183.122,98
16010 CUOTA PATRONAL TITULARES	3.195.333,23	0,00	0,00	-713.266,47	0,00	2.482.066,76	2.482.066,76	2.482.066,76	2.482.066,76	0,00	2.482.066,76
16011 CUOTA PATRONAL ASOCIADOS	2.004.997,75	0,00	0,00	-425.429,68	0,00	1.579.568,07	1.579.568,07	1.579.568,07	1.579.568,07	0,00	1.579.568,07
16012 CUOTA PATRONAL PDI SUSTITUTO	2.273.518,43	0,00	0,00	-672.037,90	0,00	1.601.480,53	1.600.096,11	1.600.096,11	1.600.096,11	0,00	1.600.096,11
16013 CUOTA PATRONAL PDI CONTRATADO CON	0,00	0,00	0,00	0,00	0,00	0,00	149.945,73	149.945,73	149.945,73	0,00	149.945,73
16014 CUOTA PATRONAL PERSONAL INVESTIGADOR DOCTOR	745.642,88	0,00	132.723,98	-227.664,77	0,00	650.702,09	586.418,93	586.418,93	586.418,93	0,00	586.418,93
16015 CUOTA PATRONAL PROFESOR ADJUNTO	8.451.233,69	0,00	0,00	822.772,60	0,00	9.274.006,29	9.274.006,29	9.274.006,29	9.274.006,29	0,00	9.274.006,29
16020 CUOTA PATRONAL PDI IVEF	307.536,46	0,00	0,00	67.133,65	0,00	374.670,11	374.670,11	374.670,11	374.670,11	0,00	374.670,11
16021 CUOTA PATRONAL VISITANTES	38.458,35	0,00	0,00	-17.966,56	0,00	20.491,79	20.491,79	20.491,79	20.491,79	0,00	20.491,79
16022 CUOTA PATRONAL COLABORADORES	1.361.166,55	0,00	0,00	232.709,38	0,00	1.593.875,93	1.593.875,93	1.593.875,93	1.593.875,93	0,00	1.593.875,93
16023 CUOTA PATRONAL LECTOR	7.161,06	0,00	0,00	27.099,60	0,00	34.260,66	34.260,66	34.260,66	34.260,66	0,00	34.260,66
16025 CUOTA PATRONAL PDI TRANSITORIOS	95.149,75	0,00	0,00	-27.784,83	0,00	67.364,92	67.364,92	67.364,92	67.364,92	0,00	67.364,92
16026 CUOTA PATRONAL AYUDANTES	24.281,90	0,00	0,00	-12.458,39	0,00	11.823,51	11.823,51	11.823,51	11.823,51	0,00	11.823,51
16027 CUOTA PATRONAL AGREGADOS	11.622.965,05	0,00	0,00	2.551.984,44	0,00	14.174.949,49	14.174.949,49	14.174.949,49	14.174.949,49	0,00	14.174.949,49
16070 CUOTA PATRONAL INVESTIGADOR DISTINGUIDO	23.592,11	0,00	0,00	-8.946,01	0,00	14.646,10	12.864,71	12.864,71	12.864,71	0,00	12.864,71
16091 RECARGOS CUOTAS SEGURIDAD SOCIAL	0,00	0,00	0,00	36.022,12	0,00	36.022,12	35.831,01	35.831,01	35.831,01	0,00	35.831,01
16103 APORTACIONES A SISTEMAS COMPLEMENTARIOS DE	3.851.523,62	0,00	0,00	15.286,45	0,00	3.866.810,07	3.865.586,18	3.865.586,18	3.865.586,18	0,00	3.865.586,18
16104 APORTACIONES A SISTEMAS COMPLEMENTARIOS DE	0,00	0,00	0,00	0,00	0,00	0,00	11.186,46	11.186,46	11.186,46	0,00	11.186,46
2 GASTOS DE FUNCIONAMIENTO	1.800.674,63	26.857,92	154.313,10	-73.349,35	-1.909,84	1.906.586,46	1.759.123,48	1.759.123,48	1.756.739,58	2.383,90	1.521.232,99
<i>Art. 20 ARRENDAMIENTOS</i>	<i>38.898,69</i>	<i>0,00</i>	<i>0,00</i>	<i>0,00</i>	<i>0,00</i>	<i>38.898,69</i>	<i>41.043,56</i>	<i>41.043,56</i>	<i>41.043,56</i>	<i>0,00</i>	<i>40.266,49</i>
20000 ARRENDAMIENTO DE TERRENOS	4.126,01	0,00	0,00	0,00	0,00	4.126,01	0,00	0,00	0,00	0,00	0,00
20300 ARREND. DE ELEMENTOS DE TRANSPORTE	0,00	0,00	0,00	0,00	0,00	0,00	815,36	815,36	815,36	0,00	815,36
20500 ARRENDAMIENTO DE FOTOCOPIADORAS	31.426,54	0,00	0,00	0,00	0,00	31.426,54	34.190,14	34.190,14	34.190,14	0,00	33.413,07
20600 ARRENDAMIENTO DE EQUIPOS INFORMATICOS	2.600,00	0,00	0,00	0,00	0,00	2.600,00	2.656,86	2.656,86	2.656,86	0,00	2.656,86
20900 OTROS ARRENDAMIENTOS	546,14	0,00	0,00	0,00	0,00	546,14	1.024,08	1.024,08	1.024,08	0,00	1.024,08
20901 ARRENDAMIENTO DE RECIPIENTES DE GASES	200,00	0,00	0,00	0,00	0,00	200,00	2.357,12	2.357,12	2.357,12	0,00	2.357,12
<i>Art. 21 REPARACIÓN, MANTENIMIENTO Y CONSERVACION ORDINARIA</i>	<i>17.900,00</i>	<i>0,00</i>	<i>0,00</i>	<i>0,00</i>	<i>0,00</i>	<i>17.900,00</i>	<i>108.035,16</i>	<i>108.035,16</i>	<i>108.035,16</i>	<i>0,00</i>	<i>99.855,42</i>
21100 REPARACIÓN, MANT. Y CONS. DE EDIFICIOS	0,00	0,00	0,00	0,00	0,00	0,00	5.613,20	5.613,20	5.613,20	0,00	5.613,20
21101 REPARACIÓN, MANT. Y CONS. DE OTRAS	0,00	0,00	0,00	0,00	0,00	0,00	12,61	12,61	12,61	0,00	12,61
21208 REPARACIÓN, MANT. Y CONS. DE OTRA MAQUINARIA	500,00	0,00	0,00	0,00	0,00	500,00	766,27	766,27	766,27	0,00	766,27
21209 REPARACIÓN, MANT. Y CONS. DE OTRAS	500,00	0,00	0,00	0,00	0,00	500,00	2.237,10	2.237,10	2.237,10	0,00	2.237,10
21400 REPARACIÓN, MANT. Y CONS. DE MOBILIARIO Y	0,00	0,00	0,00	0,00	0,00	0,00	56.572,98	56.572,98	56.572,98	0,00	50.786,77
21500 REPARACIÓN, MANT. Y CONS. DE FOTOCOPIADORAS	4.500,00	0,00	0,00	0,00	0,00	4.500,00	7.170,29	7.170,29	7.170,29	0,00	7.094,30
21501 REPARACIÓN, MANT. Y CONS. DE EQUIPOS	0,00	0,00	0,00	0,00	0,00	0,00	1.113,62	1.113,62	1.113,62	0,00	1.113,62
21600 REPARACIÓN, MANT. Y CONS. DE EQUIPOS	7.050,00	0,00	0,00	0,00	0,00	7.050,00	11.792,12	11.792,12	11.792,12	0,00	10.175,22
21601 REPARACIÓN, MANT. Y CONS. DE SISTEMAS	0,00	0,00	0,00	0,00	0,00	0,00	1.284,26	1.284,26	1.284,26	0,00	1.165,68
21700 REPARACIÓN, MANT. Y CONS. EQUIPOS DE	5.350,00	0,00	0,00	0,00	0,00	5.350,00	21.184,73	21.184,73	21.184,73	0,00	20.602,67
21900 REPARACIÓN, MANT. Y CONS. DE OTRO INMOVILIZADO	0,00	0,00	0,00	0,00	0,00	0,00	287,98	287,98	287,98	0,00	287,98
<i>Art. 22 MATERIAL DE OFICINA</i>	<i>561.784,80</i>	<i>0,00</i>	<i>0,00</i>	<i>-37.974,33</i>	<i>0,00</i>	<i>523.810,47</i>	<i>440.221,47</i>	<i>440.221,47</i>	<i>438.653,85</i>	<i>1.567,62</i>	<i>355.557,37</i>
22000 MATERIAL DE OFICINA	440.498,08	0,00	0,00	-35.032,96	0,00	405.465,12	250.752,84	250.752,84	249.506,53	1.246,31	191.094,41
22001 MATERIAL PARA TRABAJOS DE REPROGRAFÍA Y	14.510,68	0,00	0,00	0,00	0,00	14.510,68	15.259,75	15.259,75	14.938,44	321,31	13.031,14
22100 LIBROS Y REVISTAS	8.493,24	0,00	0,00	0,00	0,00	8.493,24	30.102,28	30.102,28	30.102,28	0,00	27.297,35
22109 OTRAS PUBLICACIONES	0,00	0,00	0,00	0,00	0,00	0,00	2.477,58	2.477,58	2.477,58	0,00	2.477,58
22200 MATERIALES DE RED INFORMÁTICA Y RED DE	9.500,00	0,00	0,00	0,00	0,00	9.500,00	15.612,66	15.612,66	15.612,66	0,00	13.384,64
22201 FUNGIBLES INFORMÁTICOS	84.982,80	0,00	0,00	-2.941,37	0,00	82.041,43	108.483,88	108.483,88	108.483,88	0,00	94.714,09
22202 SOFTWARE ESTÁNDAR	3.800,00	0,00	0,00	0,00	0,00	3.800,00	17.532,48	17.532,48	17.532,48	0,00	13.558,16
<i>Art. 23 SUMINISTROS</i>	<i>455.961,89</i>	<i>15.358,83</i>	<i>7.679,63</i>	<i>-12.188,17</i>	<i>-328,44</i>	<i>466.483,74</i>	<i>578.703,54</i>	<i>578.703,54</i>	<i>577.907,36</i>	<i>796,18</i>	<i>495.978,15</i>

	P. Inicial	Remanentes	Modificaciones	Transferencias Netas	Redistribuciones	C. Definitivo	Autorizado	Dispuesto	Obligado	Pte. de Reconocer	Pagado
23001 AGUA	0,00	0,00	0,00	0,00	0,00	0,00	661,91	661,91	661,91	0,00	636,20
23089 OTROS COMBUSTIBLES	0,00	0,00	0,00	0,00	0,00	0,00	2.085,79	2.085,79	2.085,79	0,00	2.085,79
23100 VESTUARIO DEL PERSONAL	0,00	0,00	0,00	0,00	0,00	0,00	1.764,80	1.764,80	1.764,80	0,00	1.764,80
23103 ROPA DEPORTIVA	1.000,00	0,00	0,00	0,00	0,00	1.000,00	60,00	60,00	60,00	0,00	60,00
23105 OTRO VESTUARIO	0,00	0,00	0,00	0,00	0,00	0,00	1.236,17	1.236,17	1.236,17	0,00	1.236,17
23200 MATERIAL FUNGIBLE DE LABORATORIO	362.979,97	15.358,83	7.679,63	-10.026,57	-328,44	375.663,42	440.942,70	440.942,70	440.146,52	796,18	368.752,28
23300 MATERIAL DIDÁCTICO	75.141,69	0,00	0,00	-1.000,00	0,00	74.141,69	93.878,10	93.878,10	93.878,10	0,00	85.438,33
23301 MATERIAL DEPORTIVO	0,00	0,00	0,00	0,00	0,00	0,00	2.986,97	2.986,97	2.986,97	0,00	2.792,24
23400 PRODUCTOS DE LIMPIEZA Y ASEO	3.200,00	0,00	0,00	0,00	0,00	3.200,00	2.629,26	2.629,26	2.629,26	0,00	2.629,26
23500 OTROS PRODUCTOS ALIMENTICIOS	3.600,00	0,00	0,00	0,00	0,00	3.600,00	1.384,33	1.384,33	1.384,33	0,00	1.384,33
23501 PRODUCTOS ALIMENTICIOS PARA ANIMALES	0,00	0,00	0,00	0,00	0,00	0,00	2.613,40	2.613,40	2.613,40	0,00	2.524,75
23600 PRODUCTOS FARMACÉUTICOS Y MATERIAL SANITARIO	4.438,36	0,00	0,00	0,00	0,00	4.438,36	382,26	382,26	382,26	0,00	377,26
23700 MATERIAL ELÉCTRICO Y ELECTRÓNICO	2.700,00	0,00	0,00	-1.161,60	0,00	1.538,40	18.904,77	18.904,77	18.904,77	0,00	17.249,01
23701 OTRO MATERIAL DE MANTENIMIENTO	0,00	0,00	0,00	0,00	0,00	0,00	1.991,80	1.991,80	1.991,80	0,00	1.991,80
23900 OTROS SUMINISTROS	2.901,87	0,00	0,00	0,00	0,00	2.901,87	7.181,28	7.181,28	7.181,28	0,00	7.055,93
<i>Art. 24 GASTOS DIVERSOS</i>	<i>224.619,16</i>	<i>82,97</i>	<i>143.339,47</i>	<i>-11.721,18</i>	<i>-1.581,40</i>	<i>354.739,02</i>	<i>258.565,54</i>	<i>258.565,54</i>	<i>258.565,44</i>	<i>0,10</i>	<i>230.049,43</i>
24000 POSTALES	300,00	0,00	0,00	-300,00	0,00	0,00	363,91	363,91	363,91	0,00	345,21
24002 TELEFÓNICAS TELÉFONOS MÓVILES	50,00	0,00	0,00	0,00	0,00	50,00	0,00	0,00	0,00	0,00	0,00
24004 MENSajerÍA	2.015,00	0,00	0,00	-400,00	0,00	1.615,00	2.821,42	2.821,42	2.821,42	0,00	2.776,41
24100 GASTOS DE TRANSPORTE	78.222,40	0,00	1.821,60	-5.821,18	0,00	74.222,82	113.066,71	113.066,71	113.066,71	0,00	98.248,81
24309 OTROS IMPUESTOS O TASAS	0,00	0,00	0,00	0,00	0,00	0,00	3,00	3,00	3,00	0,00	3,00
24400 ATENCIONES PROTOCOLARIAS Y REPRESENTATIVAS	14.400,00	0,00	0,00	-300,00	0,00	14.100,00	12.475,32	12.475,32	12.475,32	0,00	10.261,29
24401 PRODUCTOS DE IMAGEN HOMOLOGADOS DE LA	5.786,00	0,00	0,00	0,00	0,00	5.786,00	10.020,61	10.020,61	10.020,61	0,00	8.326,72
24600 PUBLICIDAD Y PROPAGANDA	0,00	0,00	0,00	0,00	0,00	0,00	1.441,82	1.441,82	1.441,82	0,00	473,82
24700 GASTOS DE ORGANIZACIÓN DE REUNIONES,	91.968,18	82,97	0,00	-2.500,00	0,00	89.551,15	63.041,19	63.041,19	63.041,19	0,00	58.699,01
24701 GASTOS DE INSCRIPCIÓN EN CURSOS, CONFERENCIAS Y	15.168,96	0,00	0,00	-1.500,00	-305,00	13.363,96	18.065,08	18.065,08	18.065,08	0,00	17.072,08
24702 CUOTAS A ASOCIACIONES	2.057,50	0,00	0,00	0,00	0,00	2.057,50	3.517,15	3.517,15	3.517,15	0,00	3.517,15
24900 OTROS GASTOS DIVERSOS	14.651,12	0,00	141.517,87	-900,00	-1.276,40	153.992,59	32.895,72	32.895,72	32.895,62	0,10	29.472,32
24910 CUOTAS DE SOCIOS	0,00	0,00	0,00	0,00	0,00	0,00	853,61	853,61	853,61	0,00	853,61
<i>Art. 25 TRABAJOS REALIZADOS POR OTRAS EMPRESAS</i>	<i>335.258,79</i>	<i>0,00</i>	<i>0,00</i>	<i>-10.300,00</i>	<i>0,00</i>	<i>324.958,79</i>	<i>267.261,50</i>	<i>267.261,50</i>	<i>267.241,50</i>	<i>20,00</i>	<i>238.606,15</i>
25100 PUBLICACIONES	3.500,00	0,00	0,00	0,00	0,00	3.500,00	6.116,84	6.116,84	6.096,84	20,00	6.096,84
25101 PUBLICACIONES EN ACCESO ABIERTO	0,00	0,00	0,00	0,00	0,00	0,00	6.467,88	6.467,88	6.467,88	0,00	656,63
25200 CONCIERTOS, ESPECTÁCULOS Y MONTAJES TEATRALES	0,00	0,00	0,00	0,00	0,00	0,00	3.805,45	3.805,45	3.805,45	0,00	3.805,45
25300 LIMPIEZA E HIGIENE DE LAS INSTALACIONES	0,00	0,00	0,00	0,00	0,00	0,00	60,12	60,12	60,12	0,00	60,12
25301 SERVICIO DE LAVANDERÍA	349,69	0,00	0,00	0,00	0,00	349,69	1.118,52	1.118,52	1.118,52	0,00	1.118,52
25500 PRESTACIÓN DE SERVICIOS MÉDICOS	0,00	0,00	0,00	0,00	0,00	0,00	270,00	270,00	270,00	0,00	240,00
25600 SERVICIOS INFORMÁTICOS	5.879,79	0,00	0,00	0,00	0,00	5.879,79	7.627,92	7.627,92	7.627,92	0,00	4.736,02
25901 GASTOS DE REPROGRAFÍA Y ENCUADERNACIÓN	100.714,50	0,00	0,00	0,00	0,00	100.714,50	142.986,03	142.986,03	142.986,03	0,00	129.500,63
25902 SERVICIOS FOTOGRÁFICOS	600,00	0,00	0,00	0,00	0,00	600,00	0,00	0,00	0,00	0,00	0,00
25903 TRADUCCIONES Y CORRECCIÓN DE TEXTOS	13.393,22	0,00	0,00	-2.300,00	0,00	11.093,22	8.843,91	8.843,91	8.843,91	0,00	7.158,84
25906 TRABAJOS DE LABORATORIO	0,00	0,00	0,00	0,00	0,00	0,00	51.617,31	51.617,31	51.617,31	0,00	51.617,31
25909 OTROS TRABAJOS	210.821,59	0,00	0,00	-8.000,00	0,00	202.821,59	38.347,52	38.347,52	38.347,52	0,00	33.615,79
<i>Art. 26 INDEMNIZACIÓN POR RAZÓN DEL SERVICIO</i>	<i>166.251,30</i>	<i>11.416,12</i>	<i>3.294,00</i>	<i>-1.165,67</i>	<i>0,00</i>	<i>179.795,75</i>	<i>65.292,71</i>	<i>65.292,71</i>	<i>65.292,71</i>	<i>0,00</i>	<i>60.919,98</i>
26000 MANUTENCIÓN, GASTOS DE ESTANCIA Y TRASLADOS	165.251,30	11.416,12	3.294,00	-1.165,67	0,00	178.795,75	64.646,76	64.646,76	64.646,76	0,00	60.427,19
26001 DIETAS KILOMETRAJE	0,00	0,00	0,00	0,00	0,00	0,00	157,65	157,65	157,65	0,00	4,49
26202 TRIBUNALES DE TESIS	1.000,00	0,00	0,00	0,00	0,00	1.000,00	488,30	488,30	488,30	0,00	488,30
3 GASTOS FINANCIEROS	168,00	0,00	612,95	2.121,74	0,00	2.902,69	2.744,54	2.744,54	2.744,54	0,00	2.744,54
<i>Art. 33 INTERESES DE DEUDAS CON OTRAS ENTIDADES</i>	<i>168,00</i>	<i>0,00</i>	<i>612,95</i>	<i>2.121,74</i>	<i>0,00</i>	<i>2.902,69</i>	<i>2.744,54</i>	<i>2.744,54</i>	<i>2.744,54</i>	<i>0,00</i>	<i>2.744,54</i>
33900 GASTOS FINANCIEROS DIVERSOS	168,00	0,00	612,95	-168,00	0,00	612,95	454,80	454,80	454,80	0,00	454,80

	P. Inicial	Remanentes	Modificaciones	Transferencias Netas	Redistribuciones	C. Definitivo	Autorizado	Dispuesto	Obligado	Ptc. de Reconocer	Pagado
33901 INTERESES DE DEMORA	0,00	0,00	0,00	2.289,74	0,00	2.289,74	2.289,74	2.289,74	2.289,74	0,00	2.289,74
6 INVERSIONES REALES	404.292,37	25.027,33	0,00	71.174,92	0,00	500.494,62	478.636,84	478.636,84	462.264,76	16.372,08	369.508,76
Art. 61 EDIFICIOS Y OTRAS CONSTRUCCIONES	1.698,00	0,00	0,00	0,00	0,00	1.698,00	1.698,00	1.698,00	1.698,00	0,00	1.698,00
61001 REFORMAS DE MENOR CUATÍA EN EDIFICIOS	1.698,00	0,00	0,00	0,00	0,00	1.698,00	1.698,00	1.698,00	1.698,00	0,00	1.698,00
Art. 62 MAQUINARIA, INSTALACIONES Y UTILLAJE	4.000,00	0,00	0,00	544,50	0,00	4.544,50	13.258,81	13.258,81	13.258,81	0,00	8.673,69
62000 MAQUINARIA	2.000,00	0,00	0,00	544,50	0,00	2.544,50	0,00	0,00	0,00	0,00	0,00
62100 INSTALACIONES	0,00	0,00	0,00	0,00	0,00	0,00	2.511,92	2.511,92	2.511,92	0,00	0,00
62200 UTILLAJE	2.000,00	0,00	0,00	0,00	0,00	2.000,00	10.746,89	10.746,89	10.746,89	0,00	8.673,69
Art. 64 MOBILIARIO Y ENSERES	27.000,00	0,00	0,00	21.548,22	0,00	48.548,22	89.764,22	89.764,22	89.764,22	0,00	79.503,90
64000 MOBILIARIO	4.400,00	0,00	0,00	19.060,46	0,00	23.460,46	58.721,36	58.721,36	58.721,36	0,00	49.287,04
64100 EQUIPOS DE OFICINA	0,00	0,00	0,00	0,00	0,00	0,00	833,51	833,51	833,51	0,00	833,51
64102 EQUIPOS AUDIOVISUALES	22.600,00	0,00	0,00	2.487,76	0,00	25.087,76	29.121,54	29.121,54	29.121,54	0,00	28.295,54
64109 OTROS ENSERES	0,00	0,00	0,00	0,00	0,00	0,00	1.087,81	1.087,81	1.087,81	0,00	1.087,81
Art. 65 EQUIPOS PARA PROCESOS DE INFORMACIÓN	346.048,49	24.232,49	0,00	48.653,08	0,00	418.934,06	302.982,32	302.982,32	286.610,24	16.372,08	227.257,23
65000 EQUIPOS INFORMÁTICOS	343.576,96	24.232,49	0,00	48.653,08	0,00	416.462,53	301.570,79	301.570,79	285.198,71	16.372,08	226.010,30
65001 SISTEMAS OPERATIVOS Y APLICACIONES DE GESTIÓN	1.041,53	0,00	0,00	0,00	0,00	1.041,53	0,00	0,00	0,00	0,00	0,00
65009 OTROS EQUIPOS PARA PROCESOS DE INFORMACIÓN	1.430,00	0,00	0,00	0,00	0,00	1.430,00	1.411,53	1.411,53	1.411,53	0,00	1.246,93
Art. 66 EQUIPAMIENTO CIENTÍFICO	20.064,58	794,84	0,00	429,12	0,00	21.288,54	69.406,49	69.406,49	69.406,49	0,00	50.848,94
66000 EQUIPAMIENTO DOCENTE Y CIENTÍFICO	20.064,58	794,84	0,00	429,12	0,00	21.288,54	69.406,49	69.406,49	69.406,49	0,00	50.848,94
Art. 67 OTRO INMOVILIZADO MATERIAL	5.200,00	0,00	0,00	0,00	0,00	5.200,00	1.527,00	1.527,00	1.527,00	0,00	1.527,00
67001 FONDOS BIBLIOGRÁFICOS: LIBROS DOCENCIA	3.000,00	0,00	0,00	0,00	0,00	3.000,00	977,33	977,33	977,33	0,00	977,33
67002 FONDOS BIBLIOGRAFICOS: LIBROS INVESTIGACION	2.200,00	0,00	0,00	0,00	0,00	2.200,00	549,67	549,67	549,67	0,00	549,67
Art. 68 INMOVILIZADO INMATERIAL	281,30	0,00	0,00	0,00	0,00	281,30	0,00	0,00	0,00	0,00	0,00
68900 OTRO INMOVILIZADO INMATERIAL	281,30	0,00	0,00	0,00	0,00	281,30	0,00	0,00	0,00	0,00	0,00
012 CENTROS	2.087.557,00	115.976,47	481.711,30	13.858,56	0,00	2.699.103,33	2.413.554,45	2.380.104,45	2.366.558,84	13.545,61	1.946.641,01
1 GASTOS DE PERSONAL	4.637,96	582,84	73.012,71	1.083,85	3.654,87	82.972,23	74.088,05	74.088,05	74.088,05	0,00	74.088,05
Art. 12 FUNCIONARIOS	0,00	0,00	0,00	0,00	0,00	0,00	2.607,70	2.607,70	2.607,70	0,00	2.607,70
12119 FUNCIONARIO INTERINO FINANCIACIÓN AJENA	0,00	0,00	0,00	0,00	0,00	0,00	2.607,70	2.607,70	2.607,70	0,00	2.607,70
Art. 13 LABORALES	0,00	0,00	20.000,00	0,00	0,00	20.000,00	14.750,77	14.750,77	14.750,77	0,00	14.750,77
13026 INVESTIGADORES/AS PREDOCTORALES EN FORMACIÓN	0,00	0,00	0,00	0,00	0,00	0,00	14.750,77	14.750,77	14.750,77	0,00	14.750,77
13090 PDI CONTRATADO CON FINANCIACIÓN AJENA	0,00	0,00	20.000,00	0,00	0,00	20.000,00	0,00	0,00	0,00	0,00	0,00
Art. 15 OTROS	3.500,00	0,00	46.285,07	1.083,85	1.249,57	52.118,49	38.024,92	38.024,92	38.024,92	0,00	38.024,92
15010 EUSKOIKER Y OTROS COMPLEMENTOS DE	3.500,00	0,00	13.020,00	0,00	0,00	16.520,00	15.262,90	15.262,90	15.262,90	0,00	15.262,90
15011 COMPLEMENTOS CON FINANCIACION AFECTADA PAS	0,00	0,00	33.265,07	1.083,85	1.249,57	35.598,49	22.022,59	22.022,59	22.022,59	0,00	22.022,59
15060 INDEMNIZACIÓN PDI CONTRATOS TEMPORALES.	0,00	0,00	0,00	0,00	0,00	0,00	739,43	739,43	739,43	0,00	739,43
Art. 16 CUOTAS, PRESTACIONES Y GASTOS SOCIALES A CARGO DEL	1.137,96	582,84	6.727,64	0,00	2.405,30	10.853,74	18.704,66	18.704,66	18.704,66	0,00	18.704,66
16041 CUOTA PATRONAL PAS F.I. FINANCIACIÓN AFECTADA	0,00	0,00	0,00	0,00	0,00	0,00	829,96	829,96	829,96	0,00	829,96
16053 CUOTA PATRONAL INVESTIGADORES PREDOCTORALES	0,00	0,00	0,00	0,00	0,00	0,00	4.214,82	4.214,82	4.214,82	0,00	4.214,82
16058 CUOTA PATRONAL PARTICIPANTE PROGRAMAS DE	1.137,96	536,40	6.727,64	0,00	2.405,30	10.807,30	8.192,40	8.192,40	8.192,40	0,00	8.192,40
16100 CUOTA PATRONAL. COMPLEMENTOS AJENOS POR	0,00	0,00	0,00	0,00	0,00	0,00	0,92	0,92	0,92	0,00	0,92
16101 CUOTA PATRONAL. COMPLEMENTOS CON	0,00	0,00	0,00	0,00	0,00	0,00	5.119,43	5.119,43	5.119,43	0,00	5.119,43
16104 APORTACIONES A SISTEMAS COMPLEMENTARIOS DE	0,00	46,44	0,00	0,00	0,00	46,44	347,13	347,13	347,13	0,00	347,13
2 GASTOS DE FUNCIONAMIENTO	1.672.159,91	46.281,31	323.771,71	7.266,43	-3.467,45	2.046.011,91	1.801.677,85	1.768.227,85	1.755.668,34	12.559,51	1.476.148,90
Art. 20 ARRENDAMIENTOS	55.777,05	0,00	0,00	0,00	0,00	55.777,05	67.488,68	67.488,68	67.488,68	0,00	66.235,93
20100 ARRENDAMIENTO DE EDIFICIOS	1.350,00	0,00	0,00	0,00	0,00	1.350,00	1.565,00	1.565,00	1.565,00	0,00	1.565,00
20200 ARRENDAMIENTO DE MAQUINARIA	0,00	0,00	0,00	0,00	0,00	0,00	509,77	509,77	509,77	0,00	470,94

	P. Inicial	Remanentes	Modificaciones	Transferencias Netas	Redistribuciones	C. Definitivo	Autorizado	Dispuesto	Obligado	Pte. de Reconocer	Pagado
20401 ARRENDAMIENTO DE OTROS ENSERES	3.023,00	0,00	0,00	0,00	0,00	3.023,00	0,00	0,00	0,00	0,00	0,00
20500 ARRENDAMIENTO DE FOTOCOPIADORAS	44.660,17	0,00	0,00	0,00	0,00	44.660,17	57.658,87	57.658,87	57.658,87	0,00	56.757,53
20501 ARRENDAMIENTO DE EQUIPOS AUDIOVISUALES	200,00	0,00	0,00	0,00	0,00	200,00	0,00	0,00	0,00	0,00	0,00
20709 OTROS CÁNONES	100,00	0,00	0,00	0,00	0,00	100,00	0,00	0,00	0,00	0,00	0,00
20900 OTROS ARRENDAMIENTOS	6.443,88	0,00	0,00	0,00	0,00	6.443,88	6.324,97	6.324,97	6.324,97	0,00	6.012,39
20901 ARRENDAMIENTO DE RECIPIENTES DE GASES	0,00	0,00	0,00	0,00	0,00	0,00	1.430,07	1.430,07	1.430,07	0,00	1.430,07
Art. 21 REPARACIÓN, MANTENIMIENTO Y CONSERVACION ORDINARIA	148.996,78	0,00	39.327,35	-1.773,59	0,00	186.550,54	328.322,62	328.322,62	321.423,58	6.899,04	242.556,63
21000 REPARACIÓN, MANT. Y CONS. DE TERRENOS	0,00	0,00	0,00	0,00	0,00	0,00	297,27	297,27	297,27	0,00	297,27
21001 REPARACIÓN, MANT. Y CONS. DE OTROS BIENES	3.700,00	0,00	0,00	0,00	0,00	3.700,00	529,98	529,98	529,98	0,00	529,98
21100 REPARACIÓN, MANT. Y CONS. DE EDIFICIOS	30.960,15	0,00	6.327,35	0,00	0,00	37.287,50	173.981,87	173.981,87	167.082,83	6.899,04	109.811,96
21101 REPARACIÓN, MANT. Y CONS. DE OTRAS	0,00	0,00	0,00	0,00	0,00	0,00	1.414,49	1.414,49	1.414,49	0,00	1.414,49
21200 REPARACIÓN, MANT. Y CONS. ASCENSORES	100,00	0,00	0,00	0,00	0,00	100,00	308,91	308,91	308,91	0,00	308,91
21202 MANTENIMIENTO EQUIPOS CONTRA INCENDIOS	5.666,68	0,00	0,00	0,00	0,00	5.666,68	4.942,03	4.942,03	4.942,03	0,00	4.942,03
21203 MANTENIMIENTO DE CALDERAS	3.930,00	0,00	0,00	0,00	0,00	3.930,00	3.460,97	3.460,97	3.460,97	0,00	2.913,77
21208 REPARACIÓN, MANT. Y CONS. DE OTRA MAQUINARIA	798,00	0,00	0,00	0,00	0,00	798,00	4.396,07	4.396,07	4.396,07	0,00	4.396,07
21209 REPARACIÓN, MANT. Y CONS. DE OTRAS	7.980,00	0,00	0,00	0,00	0,00	7.980,00	13.269,72	13.269,72	13.269,72	0,00	8.791,60
21300 REPARACIÓN, MANT. Y CONS. DE ELEMENTOS DE	5.035,82	0,00	33.000,00	0,00	0,00	38.035,82	37.290,23	37.290,23	37.290,23	0,00	37.290,23
21400 REPARACIÓN, MANT. Y CONS. DE MOBILIARIO Y	15.900,57	0,00	0,00	-1.773,59	0,00	14.126,98	15.284,58	15.284,58	15.284,58	0,00	11.922,89
21500 REPARACIÓN, MANT. Y CONS. DE FOTOCOPIADORAS	0,00	0,00	0,00	0,00	0,00	0,00	1.372,84	1.372,84	1.372,84	0,00	1.372,84
21501 REPARACIÓN, MANT. Y CONS. DE EQUIPOS	21.539,69	0,00	0,00	0,00	0,00	21.539,69	17.253,74	17.253,74	17.253,74	0,00	16.034,36
21600 REPARACIÓN, MANT. Y CONS. DE EQUIPOS	7.163,40	0,00	0,00	0,00	0,00	7.163,40	8.647,15	8.647,15	8.647,15	0,00	8.647,15
21700 REPARACIÓN, MANT. Y CONS. EQUIPOS DE	42.874,45	0,00	0,00	0,00	0,00	42.874,45	42.936,75	42.936,75	42.936,75	0,00	31.035,61
21900 REPARACIÓN, MANT. Y CONS. DE OTRO INMOVILIZADO	3.348,02	0,00	0,00	0,00	0,00	3.348,02	2.936,02	2.936,02	2.936,02	0,00	2.847,47
Art. 22 MATERIAL DE OFICINA	240.811,22	0,00	4.475,58	-59,00	0,00	245.227,80	203.194,79	203.194,79	202.237,36	957,43	181.759,01
22000 MATERIAL DE OFICINA	183.969,36	0,00	3.670,31	616,00	0,00	188.255,67	135.092,21	135.092,21	134.385,26	706,95	118.932,96
22001 MATERIAL PARA TRABAJOS DE REPROGRAFÍA Y	11.572,77	0,00	0,00	0,00	0,00	11.572,77	23.795,24	23.795,24	23.544,76	250,48	23.367,46
22100 LIBROS Y REVISTAS	1.150,00	0,00	0,00	0,00	0,00	1.150,00	240,81	240,81	240,81	0,00	240,81
22102 PRENSA	450,00	0,00	0,00	0,00	0,00	450,00	1.484,40	1.484,40	1.484,40	0,00	1.484,40
22109 OTRAS PUBLICACIONES	400,00	0,00	0,00	0,00	0,00	400,00	0,00	0,00	0,00	0,00	0,00
22200 MATERIALES DE RED INFORMÁTICA Y RED DE	14.820,39	0,00	200,00	0,00	0,00	15.020,39	5.569,48	5.569,48	5.569,48	0,00	5.469,48
22201 FUNGIBLES INFORMÁTICOS	26.260,17	0,00	605,27	-675,00	0,00	26.190,44	24.070,13	24.070,13	24.070,13	0,00	22.362,74
22202 SOFTWARE ESTÁNDAR	2.188,53	0,00	0,00	0,00	0,00	2.188,53	12.942,52	12.942,52	12.942,52	0,00	9.901,16
Art. 23 SUMINISTROS	347.060,57	8.233,15	17.012,50	-4.365,12	-682,70	367.258,40	276.319,14	242.869,14	242.774,72	94,42	200.286,17
23001 AGUA	110,00	0,00	0,00	0,00	0,00	110,00	47,36	47,36	47,36	0,00	47,36
23003 GASÓLEO	350,00	0,00	1.000,00	0,00	0,00	1.350,00	1.445,16	1.445,16	1.445,16	0,00	1.445,16
23007 GASOLINA SIN PLOMO 95	0,00	0,00	0,00	0,00	0,00	0,00	69,86	69,86	69,86	0,00	69,86
23010 BUTANO	0,00	0,00	0,00	0,00	0,00	0,00	116,87	116,87	116,87	0,00	116,87
23013 NITRÓGENO	0,00	0,00	0,00	0,00	0,00	0,00	145,20	145,20	145,20	0,00	145,20
23089 OTROS COMBUSTIBLES	247,37	0,00	0,00	0,00	0,00	247,37	104,86	104,86	104,86	0,00	104,86
23100 VESTUARIO DEL PERSONAL	3.742,98	0,00	0,00	0,00	0,00	3.742,98	1.931,08	1.931,08	1.931,08	0,00	1.931,08
23104 TRAJES ACADÉMICOS	0,00	0,00	0,00	0,00	0,00	0,00	1.560,00	1.560,00	1.560,00	0,00	1.560,00
23105 OTRO VESTUARIO	200,00	0,00	0,00	0,00	0,00	200,00	115,19	115,19	115,19	0,00	115,19
23200 MATERIAL FUNGIBLE DE LABORATORIO	38.090,50	0,00	1.192,49	0,00	0,00	39.282,99	63.581,99	63.581,99	63.581,96	0,03	52.055,45
23300 MATERIAL DIDÁCTICO	95.026,60	0,00	0,00	0,00	0,00	95.026,60	16.866,36	16.866,36	16.866,36	0,00	16.866,36
23301 MATERIAL DEPORTIVO	3.400,00	0,00	0,00	0,00	0,00	3.400,00	501,13	501,13	501,13	0,00	501,13
23400 PRODUCTOS DE LIMPIEZA Y ASEO	12.135,18	0,00	0,00	-1.200,00	0,00	10.935,18	24.715,48	24.715,48	24.621,09	94,39	23.219,91
23500 OTROS PRODUCTOS ALIMENTICIOS	3.712,44	0,00	5.000,00	0,00	0,00	8.712,44	7.724,99	7.724,99	7.724,99	0,00	7.519,33
23600 PRODUCTOS FARMACÉUTICOS Y MATERIAL SANITARIO	1.980,70	0,00	0,00	0,00	0,00	1.980,70	4.026,87	4.026,87	4.026,87	0,00	2.863,53
23700 MATERIAL ELÉCTRICO Y ELECTRÓNICO	24.844,03	0,00	327,26	0,00	0,00	25.171,29	31.416,95	31.416,95	31.416,95	0,00	22.164,59
23701 OTRO MATERIAL DE MANTENIMIENTO	11.454,49	0,00	8.000,00	0,00	0,00	19.454,49	17.489,18	17.489,18	17.489,18	0,00	16.165,78

		P. Inicial	Remanentes	Modificaciones	Transferencias Netas	Redistribuciones	C. Definitivo	Autorizado	Dispuesto	Obligado	Pte. de Reconocer	Pagado
	23900 OTROS SUMINISTROS	151.766,28	8.233,15	1.492,75	-3.165,12	-682,70	157.644,36	104.460,61	71.010,61	71.010,61	0,00	53.394,51
Art. 24	GASTOS DIVERSOS	484.622,69	31.713,46	148.987,59	13.464,14	-2.767,36	676.020,52	520.870,31	520.870,31	520.870,31	0,00	437.288,56
	24000 POSTALES	530,35	0,00	0,00	0,00	0,00	530,35	204,06	204,06	204,06	0,00	204,06
	24002 TELEFÓNICAS TELÉFONOS MÓVILES	4.902,06	0,00	0,00	0,00	0,00	4.902,06	6.214,34	6.214,34	6.214,34	0,00	16,52
	24003 COMUNICACIONES INFORMÁTICAS	2.600,00	0,00	0,00	0,00	0,00	2.600,00	170,19	170,19	170,19	0,00	170,19
	24004 MENSAJERIA	1.305,75	0,00	0,00	0,00	0,00	1.305,75	538,18	538,18	538,18	0,00	538,18
	24100 GASTOS DE TRANSPORTE	31.816,45	0,00	0,00	0,00	0,00	31.816,45	27.913,55	27.913,55	27.913,55	0,00	24.215,73
	24200 PRIMAS DE SEGURO DE DAÑOS A BIENES MUEBLES E	0,00	0,00	0,00	0,00	0,00	0,00	270,38	270,38	270,38	0,00	270,38
	24201 PRIMAS DE SEGURO PARA ALUMNOS	621,86	0,00	0,00	0,00	0,00	621,86	0,00	0,00	0,00	0,00	0,00
	24309 OTROS IMPUESTOS O TASAS	367,47	0,00	0,00	0,00	0,00	367,47	616,14	616,14	616,14	0,00	616,14
	24400 ATENCIONES PROTOCOLARIAS Y REPRESENTATIVAS	118.460,58	0,00	6.677,63	1.000,00	138,22	126.276,43	134.287,22	134.287,22	134.287,22	0,00	101.164,98
	24401 PRODUCTOS DE IMAGEN HOMOLOGADOS DE LA	35.338,06	0,33	0,00	0,00	0,00	35.338,39	40.775,32	40.775,32	40.775,32	0,00	32.571,66
	24600 PUBLICIDAD Y PROPAGANDA	32.500,00	1.037,85	3.000,00	0,00	0,00	36.537,85	57.543,75	57.543,75	57.543,75	0,00	49.627,01
	24700 GASTOS DE ORGANIZACIÓN DE REUNIONES,	123.464,26	16.930,00	28.680,64	17.057,15	-343,03	185.789,02	188.418,31	188.418,31	188.418,31	0,00	170.576,40
	24701 GASTOS DE INSCRIPCIÓN EN CURSOS, CONFERENCIAS Y	12.390,10	6.000,00	16.000,00	-4.309,16	0,00	30.080,94	15.304,01	15.304,01	15.304,01	0,00	14.838,29
	24702 CUOTAS A ASOCIACIONES	10.845,28	0,00	0,00	0,00	0,00	10.845,28	10.776,33	10.776,33	10.776,33	0,00	10.526,33
	24900 OTROS GASTOS DIVERSOS	108.555,47	7.745,28	94.629,32	-283,85	-2.562,55	208.083,67	36.340,48	36.340,48	36.340,48	0,00	30.454,64
	24910 CUOTAS DE SOCIOS	925,00	0,00	0,00	0,00	0,00	925,00	1.498,05	1.498,05	1.498,05	0,00	1.498,05
Art. 25	TRABAJOS REALIZADOS POR OTRAS EMPRESAS	287.405,07	1.307,97	112.248,69	0,00	0,00	400.961,73	310.363,02	310.363,02	305.754,40	4.608,62	259.469,65
	25000 ESTUDIOS Y DICTÁMENES	12.366,68	1.007,00	0,00	0,00	0,00	13.373,68	9.511,06	9.511,06	9.511,06	0,00	9.511,06
	25001 TRABAJOS DE AUDITORIA	2.129,00	0,00	0,00	0,00	0,00	2.129,00	0,00	0,00	0,00	0,00	0,00
	25100 PUBLICACIONES	8.150,00	0,00	54.054,34	0,00	0,00	62.204,34	19.961,69	19.961,69	19.961,69	0,00	18.062,01
	25101 PUBLICACIONES EN ACCESO ABIERTO	0,00	0,00	0,00	0,00	0,00	0,00	4.782,14	4.782,14	4.782,14	0,00	2.238,35
	25200 CONCIERTOS, ESPECTACULOS Y MONTAJES TEATRALES	6.050,00	0,02	1.000,00	0,00	0,00	7.050,02	9.431,42	9.431,42	9.431,42	0,00	6.476,30
	25300 LIMPIEZA E HIGIENE DE LAS INSTALACIONES	22.607,21	0,00	9.823,62	0,00	0,00	32.430,83	39.722,97	39.722,97	35.557,55	4.165,42	24.429,66
	25301 SERVICIO DE LAVANDERÍA	4.913,26	0,00	0,00	0,00	0,00	4.913,26	2.054,99	2.054,99	2.054,99	0,00	2.054,99
	25302 TRATAMIENTO DE RESIDUOS	2.793,63	0,00	0,00	0,00	0,00	2.793,63	3.780,42	3.780,42	3.780,42	0,00	3.631,92
	25303 TRATAMIENTO DE DESINFECCIÓN, DESINSECTACIÓN Y	1.071,46	0,00	0,00	0,00	0,00	1.071,46	1.122,28	1.122,28	1.122,28	0,00	1.122,28
	25600 SERVICIOS INFORMÁTICOS	10.779,75	0,00	0,00	0,00	0,00	10.779,75	9.693,92	9.693,92	9.693,92	0,00	6.366,42
	25901 GASTOS DE REPROGRAFÍA Y ENCUADERNACIÓN	129.324,58	300,95	3.835,44	0,00	0,00	133.460,97	122.655,51	122.655,51	122.655,51	0,00	111.683,18
	25902 SERVICIOS FOTOGRÁFICOS	6.677,60	0,00	0,00	0,00	0,00	6.677,60	8.164,40	8.164,40	8.164,40	0,00	7.680,40
	25903 TRADUCCIONES Y CORRECCIÓN DE TEXTOS	13.375,73	0,00	0,00	0,00	0,00	13.375,73	8.685,22	8.685,22	8.685,22	0,00	8.685,22
	25906 TRABAJOS DE LABORATORIO	6.000,00	0,00	0,00	0,00	0,00	6.000,00	0,00	0,00	0,00	0,00	0,00
	25909 OTROS TRABAJOS	61.166,17	0,00	43.535,29	0,00	0,00	104.701,46	70.797,00	70.797,00	70.353,80	443,20	57.527,86
Art. 26	INDEMNIZACIÓN POR RAZÓN DEL SERVICIO	107.486,53	5.026,73	1.720,00	0,00	-17,39	114.215,87	95.119,29	95.119,29	95.119,29	0,00	88.552,95
	26000 MANUTENCION, GASTOS DE ESTANCIA Y TRASLADOS	107.486,53	5.026,73	1.720,00	0,00	-17,39	114.215,87	94.938,79	94.938,79	94.938,79	0,00	88.372,45
	26202 TRIBUNALES DE TESIS	0,00	0,00	0,00	0,00	0,00	0,00	180,50	180,50	180,50	0,00	180,50
3	GASTOS FINANCIEROS	0,00	0,00	62,96	0,00	0,00	62,96	62,96	62,96	62,96	0,00	62,96
Art. 33	INTERESES DE DEUDAS CON OTRAS ENTIDADES	0,00	0,00	62,96	0,00	0,00	62,96	62,96	62,96	62,96	0,00	62,96
	33900 GASTOS FINANCIEROS DIVERSOS	0,00	0,00	62,96	0,00	0,00	62,96	62,96	62,96	62,96	0,00	62,96
4	TRANSFERENCIAS Y SUBVENCIONES PARA GASTOS CORRIENTES	17.750,00	3.015,64	46.395,00	2.670,83	-187,42	69.644,05	52.311,82	52.311,82	52.311,82	0,00	48.711,82
Art. 48	A FAMILIAS E INSTITUCIONES SIN FINES DE LUCRO	17.750,00	3.015,64	46.395,00	2.670,83	-187,42	69.644,05	52.311,82	52.311,82	52.311,82	0,00	48.711,82
	48000 INSTITUCIONES SIN FINES DE LUCRO	2.750,00	0,00	8.100,00	-1.000,00	0,00	9.850,00	4.350,00	4.350,00	4.350,00	0,00	750,00
	48108 AYUDAS AL ESTUDIO DE CARÁCTER GENERAL Y PARA	6.000,00	3.015,64	31.707,58	3.520,83	0,00	44.244,05	35.411,82	35.411,82	35.411,82	0,00	35.411,82
	48201 SUBVENCIONES Y PREMIOS CONCEDIDOS PARA	0,00	0,00	4.000,00	150,00	0,00	4.150,00	4.150,00	4.150,00	4.150,00	0,00	4.150,00
	48202 PRÁCTICAS DEL ALUMNADO	9.000,00	0,00	2.587,42	0,00	-187,42	11.400,00	8.400,00	8.400,00	8.400,00	0,00	8.400,00
6	INVERSIONES REALES	393.009,13	66.096,68	38.468,92	2.837,45	0,00	500.412,18	485.413,77	485.413,77	484.427,67	986,10	347.629,28

	P. Inicial	Remanentes	Modificaciones	Transferencias Netas	Redistribuciones	C. Definitivo	Autorizado	Dispuesto	Obligado	Pte. de Reconocer	Pagado
<i>Art. 61 EDIFICIOS Y OTRAS CONSTRUCCIONES</i>	20.000,00	47.649,94	0,00	0,00	0,00	67.649,94	77.750,98	77.750,98	77.750,98	0,00	72.555,80
61001 REFORMAS DE MENOR CUATÍA EN EDIFICIOS	20.000,00	47.649,94	0,00	0,00	0,00	67.649,94	77.750,98	77.750,98	77.750,98	0,00	72.555,80
<i>Art. 62 MAQUINARIA, INSTALACIONES Y UTILLAJE</i>	30.865,86	13,52	0,00	0,00	0,00	30.879,38	17.389,27	17.389,27	17.389,27	0,00	8.183,46
62100 INSTALACIONES	27.550,85	13,52	0,00	0,00	0,00	27.564,37	12.846,55	12.846,55	12.846,55	0,00	4.859,20
62200 UTILLAJE	3.315,01	0,00	0,00	0,00	0,00	3.315,01	4.542,72	4.542,72	4.542,72	0,00	3.324,26
<i>Art. 64 MOBILIARIO Y ENSERES</i>	152.706,13	3.327,43	19.330,04	0,00	0,00	175.363,60	237.567,12	237.567,12	237.567,12	0,00	155.216,44
64000 MOBILIARIO	72.988,48	1.973,17	11.770,01	0,00	0,00	86.731,66	112.424,00	112.424,00	112.424,00	0,00	88.865,28
64100 EQUIPOS DE OFICINA	4.641,32	0,00	0,00	0,00	0,00	4.641,32	11.872,42	11.872,42	11.872,42	0,00	9.983,08
64101 FOTOCOPIADORAS	3.000,00	0,00	0,00	0,00	0,00	3.000,00	0,00	0,00	0,00	0,00	0,00
64102 EQUIPOS AUDIOVISUALES	65.276,33	1.354,26	7.560,03	0,00	0,00	74.190,62	105.971,74	105.971,74	105.971,74	0,00	49.538,12
64109 OTROS ENSERES	6.800,00	0,00	0,00	0,00	0,00	6.800,00	7.298,96	7.298,96	7.298,96	0,00	6.829,96
<i>Art. 65 EQUIPOS PARA PROCESOS DE INFORMACIÓN</i>	115.148,32	9.070,05	9.036,88	2.837,45	0,00	136.092,70	89.022,62	89.022,62	88.036,52	986,10	72.108,16
65000 EQUIPOS INFORMÁTICOS	108.648,32	9.070,05	9.036,88	2.837,45	0,00	129.592,70	89.022,62	89.022,62	88.036,52	986,10	72.108,16
65009 OTROS EQUIPOS PARA PROCESOS DE INFORMACIÓN	6.500,00	0,00	0,00	0,00	0,00	6.500,00	0,00	0,00	0,00	0,00	0,00
<i>Art. 66 EQUIPAMIENTO CIENTÍFICO</i>	53.971,60	6.035,74	9.852,00	0,00	0,00	69.859,34	44.666,37	44.666,37	44.666,37	0,00	20.725,57
66000 EQUIPAMIENTO DOCENTE Y CIENTÍFICO	53.971,60	6.035,74	9.852,00	0,00	0,00	69.859,34	44.666,37	44.666,37	44.666,37	0,00	20.725,57
<i>Art. 67 OTRO INMOVILIZADO MATERIAL</i>	20.317,22	0,00	250,00	0,00	0,00	20.567,22	19.017,41	19.017,41	19.017,41	0,00	18.839,85
67001 FONDOS BIBLIOGRÁFICOS: LIBROS DOCENCIA	17.500,00	0,00	250,00	0,00	0,00	17.750,00	18.482,41	18.482,41	18.482,41	0,00	18.304,85
67100 INVERSIONES ARTÍSTICAS Y CULTURALES	0,00	0,00	0,00	0,00	0,00	0,00	535,00	535,00	535,00	0,00	535,00
67300 EQUIPAMIENTO DEPORTIVO	2.817,22	0,00	0,00	0,00	0,00	2.817,22	0,00	0,00	0,00	0,00	0,00
013 EQUIPAMIENTO LABORATORIOS DOCENTES	1.790.055,00	0,00	0,00	-258.853,04	0,00	1.531.201,96	1.493.355,31	1.483.355,31	1.468.114,36	15.240,95	1.350.961,71
2 GASTOS DE FUNCIONAMIENTO	159.005,00	0,00	0,00	-33.537,64	0,00	125.467,36	99.577,68	99.577,68	99.577,68	0,00	99.577,68
<i>Art. 21 REPARACIÓN, MANTENIMIENTO Y CONSERVACION ORDINARIA</i>	54.979,00	0,00	0,00	-20.000,00	0,00	34.979,00	4.823,42	4.823,42	4.823,42	0,00	4.823,42
21208 REPARACIÓN, MANT. Y CONS. DE OTRA MAQUINARIA	25.000,00	0,00	0,00	0,00	0,00	25.000,00	0,00	0,00	0,00	0,00	0,00
21209 REPARACIÓN, MANT. Y CONS. DE OTRAS	25.000,00	0,00	0,00	-20.000,00	0,00	5.000,00	1.149,50	1.149,50	1.149,50	0,00	1.149,50
21700 REPARACIÓN, MANT. Y CONS. EQUIPOS DE	0,00	0,00	0,00	0,00	0,00	0,00	3.673,92	3.673,92	3.673,92	0,00	3.673,92
21900 REPARACIÓN, MANT. Y CONS. DE OTRO INMOVILIZADO	4.979,00	0,00	0,00	0,00	0,00	4.979,00	0,00	0,00	0,00	0,00	0,00
<i>Art. 22 MATERIAL DE OFICINA</i>	104.005,00	0,00	0,00	-13.537,64	0,00	90.467,36	92.596,93	92.596,93	92.596,93	0,00	92.596,93
22202 SOFTWARE ESTÁNDAR	104.005,00	0,00	0,00	-13.537,64	0,00	90.467,36	92.596,93	92.596,93	92.596,93	0,00	92.596,93
<i>Art. 23 SUMINISTROS</i>	0,00	0,00	0,00	0,00	0,00	0,00	2.157,33	2.157,33	2.157,33	0,00	2.157,33
23900 OTROS SUMINISTROS	0,00	0,00	0,00	0,00	0,00	0,00	2.157,33	2.157,33	2.157,33	0,00	2.157,33
<i>Art. 24 GASTOS DIVERSOS</i>	21,00	0,00	0,00	0,00	0,00	21,00	0,00	0,00	0,00	0,00	0,00
24900 OTROS GASTOS DIVERSOS	21,00	0,00	0,00	0,00	0,00	21,00	0,00	0,00	0,00	0,00	0,00
6 INVERSIONES REALES	1.631.050,00	0,00	0,00	-225.315,40	0,00	1.405.734,60	1.393.777,63	1.383.777,63	1.368.536,68	15.240,95	1.251.384,03
<i>Art. 62 MAQUINARIA, INSTALACIONES Y UTILLAJE</i>	1.600,00	0,00	0,00	0,00	0,00	1.600,00	12.900,70	12.900,70	12.900,70	0,00	750,20
62100 INSTALACIONES	0,00	0,00	0,00	0,00	0,00	0,00	12.900,70	12.900,70	12.900,70	0,00	750,20
62200 UTILLAJE	1.600,00	0,00	0,00	0,00	0,00	1.600,00	0,00	0,00	0,00	0,00	0,00
<i>Art. 64 MOBILIARIO Y ENSERES</i>	45.500,00	0,00	0,00	0,00	0,00	45.500,00	90.468,38	90.468,38	90.468,38	0,00	82.559,89
64000 MOBILIARIO	18.000,00	0,00	0,00	0,00	0,00	18.000,00	24.854,54	24.854,54	24.854,54	0,00	24.854,54
64102 EQUIPOS AUDIOVISUALES	27.500,00	0,00	0,00	0,00	0,00	27.500,00	65.613,84	65.613,84	65.613,84	0,00	57.705,35
<i>Art. 65 EQUIPOS PARA PROCESOS DE INFORMACIÓN</i>	578.700,00	0,00	0,00	-110.000,00	0,00	468.700,00	729.745,04	729.745,04	729.521,16	223,88	644.006,31
65000 EQUIPOS INFORMÁTICOS	578.700,00	0,00	0,00	-110.000,00	0,00	468.700,00	729.745,04	729.745,04	729.521,16	223,88	644.006,31
<i>Art. 66 EQUIPAMIENTO CIENTÍFICO</i>	1.005.250,00	0,00	0,00	-115.315,40	0,00	889.934,60	560.663,51	550.663,51	535.646,44	15.017,07	524.067,63
66000 EQUIPAMIENTO DOCENTE Y CIENTÍFICO	1.005.250,00	0,00	0,00	-115.315,40	0,00	889.934,60	560.663,51	550.663,51	535.646,44	15.017,07	524.067,63
014 ACCESO UNIVERSIDAD	930.000,00	0,00	0,00	0,00	0,00	930.000,00	909.162,77	909.162,77	909.162,77	0,00	909.035,24

	P. Inicial	Remanentes	Modificaciones	Transferencias Netas	Redistribuciones	C. Definitivo	Autorizado	Dispuesto	Obligado	Ptc. de Reconocer	Pagado
1 GASTOS DE PERSONAL	459.000,00	0,00	0,00	-27.365,00	0,00	431.635,00	430.634,97	430.634,97	430.634,97	0,00	430.634,97
<i>Art. 15 OTROS</i>	<i>459.000,00</i>	<i>0,00</i>	<i>0,00</i>	<i>-27.365,00</i>	<i>0,00</i>	<i>431.635,00</i>	<i>430.536,49</i>	<i>430.536,49</i>	<i>430.536,49</i>	<i>0,00</i>	<i>430.536,49</i>
15010 EUSKOIKER Y OTROS COMPLEMENTOS DE	425.000,00	0,00	0,00	-27.365,00	0,00	397.635,00	399.579,22	399.579,22	399.579,22	0,00	399.579,22
15011 COMPLEMENTOS CON FINANCIACIÓN AFECTADA PAS	34.000,00	0,00	0,00	0,00	0,00	34.000,00	30.957,27	30.957,27	30.957,27	0,00	30.957,27
<i>Art. 16 CUOTAS, PRESTACIONES Y GASTOS SOCIALES A CARGO DEL</i>	<i>0,00</i>	<i>0,00</i>	<i>0,00</i>	<i>0,00</i>	<i>0,00</i>	<i>0,00</i>	<i>98,48</i>	<i>98,48</i>	<i>98,48</i>	<i>0,00</i>	<i>98,48</i>
16100 CUOTA PATRONAL. COMPLEMENTOS AJENOS POR	0,00	0,00	0,00	0,00	0,00	0,00	35,50	35,50	35,50	0,00	35,50
16101 CUOTA PATRONAL. COMPLEMENTOS CON	0,00	0,00	0,00	0,00	0,00	0,00	62,98	62,98	62,98	0,00	62,98
2 GASTOS DE FUNCIONAMIENTO	471.000,00	0,00	0,00	27.365,00	0,00	498.365,00	478.527,80	478.527,80	478.527,80	0,00	478.400,27
<i>Art. 22 MATERIAL DE OFICINA</i>	<i>15.000,00</i>	<i>0,00</i>	<i>0,00</i>	<i>0,00</i>	<i>0,00</i>	<i>15.000,00</i>	<i>4.863,37</i>	<i>4.863,37</i>	<i>4.863,37</i>	<i>0,00</i>	<i>4.787,24</i>
22000 MATERIAL DE OFICINA	15.000,00	0,00	0,00	0,00	0,00	15.000,00	4.863,37	4.863,37	4.863,37	0,00	4.787,24
<i>Art. 23 SUMINISTROS</i>	<i>500,00</i>	<i>0,00</i>	<i>0,00</i>	<i>0,00</i>	<i>0,00</i>	<i>500,00</i>	<i>0,00</i>	<i>0,00</i>	<i>0,00</i>	<i>0,00</i>	<i>0,00</i>
23900 OTROS SUMINISTROS	500,00	0,00	0,00	0,00	0,00	500,00	0,00	0,00	0,00	0,00	0,00
<i>Art. 24 GASTOS DIVERSOS</i>	<i>5.000,00</i>	<i>0,00</i>	<i>0,00</i>	<i>0,00</i>	<i>0,00</i>	<i>5.000,00</i>	<i>0,00</i>	<i>0,00</i>	<i>0,00</i>	<i>0,00</i>	<i>0,00</i>
24600 PUBLICIDAD Y PROPAGANDA	5.000,00	0,00	0,00	0,00	0,00	5.000,00	0,00	0,00	0,00	0,00	0,00
<i>Art. 25 TRABAJOS REALIZADOS POR OTRAS EMPRESAS</i>	<i>51.000,00</i>	<i>0,00</i>	<i>0,00</i>	<i>27.365,00</i>	<i>0,00</i>	<i>78.365,00</i>	<i>59.207,36</i>	<i>59.207,36</i>	<i>59.207,36</i>	<i>0,00</i>	<i>59.207,36</i>
25301 SERVICIO DE LAVANDERÍA	0,00	0,00	0,00	0,00	0,00	0,00	18,00	18,00	18,00	0,00	18,00
25901 GASTOS DE REPROGRAFÍA Y ENCUADERNACIÓN	36.000,00	0,00	0,00	27.365,00	0,00	63.365,00	41.272,02	41.272,02	41.272,02	0,00	41.272,02
25903 TRADUCCIONES Y CORRECCIÓN DE TEXTOS	11.000,00	0,00	0,00	0,00	0,00	11.000,00	9.604,34	9.604,34	9.604,34	0,00	9.604,34
25909 OTROS TRABAJOS	4.000,00	0,00	0,00	0,00	0,00	4.000,00	8.313,00	8.313,00	8.313,00	0,00	8.313,00
<i>Art. 26 INDEMNIZACION POR RAZÓN DEL SERVICIO</i>	<i>399.500,00</i>	<i>0,00</i>	<i>0,00</i>	<i>0,00</i>	<i>0,00</i>	<i>399.500,00</i>	<i>414.457,07</i>	<i>414.457,07</i>	<i>414.457,07</i>	<i>0,00</i>	<i>414.405,67</i>
26000 MANUTENCIÓN, GASTOS DE ESTANCIA Y TRASLADOS	4.500,00	0,00	0,00	0,00	0,00	4.500,00	3.530,25	3.530,25	3.530,25	0,00	3.478,85
26204 TRIBUNALES DE SELECTIVIDAD	395.000,00	0,00	0,00	0,00	0,00	395.000,00	410.926,82	410.926,82	410.926,82	0,00	410.926,82
015 PROGRAMAS DOCTORADO Y TESIS DOCTORALES	591.250,00	0,00	0,00	-17.207,15	0,00	574.042,85	510.833,44	510.833,44	510.833,44	0,00	480.863,98
1 GASTOS DE PERSONAL	0,00	0,00	0,00	0,00	273,08	273,08	273,08	273,08	273,08	0,00	273,08
<i>Art. 16 CUOTAS, PRESTACIONES Y GASTOS SOCIALES A CARGO DEL</i>	<i>0,00</i>	<i>0,00</i>	<i>0,00</i>	<i>0,00</i>	<i>273,08</i>	<i>273,08</i>	<i>273,08</i>	<i>273,08</i>	<i>273,08</i>	<i>0,00</i>	<i>273,08</i>
16058 CUOTA PATRONAL PARTICIPANTE PROGRAMAS DE	0,00	0,00	0,00	0,00	273,08	273,08	273,08	273,08	273,08	0,00	273,08
2 GASTOS DE FUNCIONAMIENTO	589.250,00	0,00	0,00	-17.957,15	-315,08	570.977,77	507.768,36	507.768,36	507.768,36	0,00	477.819,90
<i>Art. 22 MATERIAL DE OFICINA</i>	<i>1.500,00</i>	<i>0,00</i>	<i>0,00</i>	<i>0,00</i>	<i>0,00</i>	<i>1.500,00</i>	<i>245,12</i>	<i>245,12</i>	<i>245,12</i>	<i>0,00</i>	<i>224,59</i>
22000 MATERIAL DE OFICINA	1.000,00	0,00	0,00	0,00	0,00	1.000,00	245,12	245,12	245,12	0,00	224,59
22200 MATERIALES DE RED INFORMÁTICA Y RED DE	500,00	0,00	0,00	0,00	0,00	500,00	0,00	0,00	0,00	0,00	0,00
<i>Art. 24 GASTOS DIVERSOS</i>	<i>76.750,00</i>	<i>0,00</i>	<i>0,00</i>	<i>-17.957,15</i>	<i>-273,08</i>	<i>58.519,77</i>	<i>68.300,22</i>	<i>68.300,22</i>	<i>68.300,22</i>	<i>0,00</i>	<i>65.601,56</i>
24000 POSTALES	100,00	0,00	0,00	0,00	0,00	100,00	0,00	0,00	0,00	0,00	0,00
24002 TELEFÓNICAS TELÉFONOS MÓVILES	1.000,00	0,00	0,00	0,00	0,00	1.000,00	0,00	0,00	0,00	0,00	0,00
24400 ATENCIONES PROTOCOLARIAS Y REPRESENTATIVAS	15.000,00	0,00	0,00	-1.000,00	0,00	14.000,00	1.615,35	1.615,35	1.615,35	0,00	1.552,35
24700 GASTOS DE ORGANIZACIÓN DE REUNIONES,	59.150,00	0,00	0,00	-16.957,15	0,00	42.192,85	65.309,72	65.309,72	65.309,72	0,00	62.674,06
24701 GASTOS DE INSCRIPCIÓN EN CURSOS, CONFERENCIAS Y	1.000,00	0,00	0,00	0,00	0,00	1.000,00	1.104,60	1.104,60	1.104,60	0,00	1.104,60
24900 OTROS GASTOS DIVERSOS	500,00	0,00	0,00	0,00	-273,08	226,92	270,55	270,55	270,55	0,00	270,55
<i>Art. 25 TRABAJOS REALIZADOS POR OTRAS EMPRESAS</i>	<i>6.000,00</i>	<i>0,00</i>	<i>0,00</i>	<i>0,00</i>	<i>0,00</i>	<i>6.000,00</i>	<i>968,90</i>	<i>968,90</i>	<i>968,90</i>	<i>0,00</i>	<i>922,92</i>
25100 PUBLICACIONES	800,00	0,00	0,00	0,00	0,00	800,00	0,00	0,00	0,00	0,00	0,00
25600 SERVICIOS INFORMÁTICOS	3.000,00	0,00	0,00	0,00	0,00	3.000,00	0,00	0,00	0,00	0,00	0,00
25901 GASTOS DE REPROGRAFÍA Y ENCUADERNACIÓN	1.200,00	0,00	0,00	0,00	0,00	1.200,00	922,92	922,92	922,92	0,00	922,92
25903 TRADUCCIONES Y CORRECCIÓN DE TEXTOS	1.000,00	0,00	0,00	0,00	0,00	1.000,00	45,98	45,98	45,98	0,00	0,00
<i>Art. 26 INDEMNIZACIÓN POR RAZÓN DEL SERVICIO</i>	<i>505.000,00</i>	<i>0,00</i>	<i>0,00</i>	<i>0,00</i>	<i>-42,00</i>	<i>504.958,00</i>	<i>438.254,12</i>	<i>438.254,12</i>	<i>438.254,12</i>	<i>0,00</i>	<i>411.070,83</i>
26000 MANUTENCIÓN, GASTOS DE ESTANCIA Y TRASLADOS	5.000,00	0,00	0,00	0,00	-6.200,00	-1.200,00	30.638,13	30.638,13	30.638,13	0,00	29.408,88
26202 TRIBUNALES DE TESIS	500.000,00	0,00	0,00	0,00	6.158,00	506.158,00	407.615,99	407.615,99	407.615,99	0,00	381.661,95

	P. Inicial	Remanentes	Modificaciones	Transferencias Netas	Redistribuciones	C. Definitivo	Autorizado	Dispuesto	Obligado	Ptc. de Reconocer	Pagado
3 GASTOS FINANCIEROS	0,00	0,00	0,00	0,00	42,00	42,00	42,00	42,00	42,00	0,00	21,00
<i>Art. 33 INTERESES DE DEUDAS CON OTRAS ENTIDADES</i>	<i>0,00</i>	<i>0,00</i>	<i>0,00</i>	<i>0,00</i>	<i>42,00</i>	<i>42,00</i>	<i>42,00</i>	<i>42,00</i>	<i>42,00</i>	<i>0,00</i>	<i>21,00</i>
33900 GASTOS FINANCIEROS DIVERSOS	0,00	0,00	0,00	0,00	42,00	42,00	42,00	42,00	42,00	0,00	21,00
4 TRANSFERENCIAS Y SUBVENCIONES PARA GASTOS CORRIENTES	2.000,00	0,00	0,00	750,00	0,00	2.750,00	2.750,00	2.750,00	2.750,00	0,00	2.750,00
<i>Art. 48 A FAMILIAS E INSTITUCIONES SIN FINES DE LUCRO</i>	<i>2.000,00</i>	<i>0,00</i>	<i>0,00</i>	<i>750,00</i>	<i>0,00</i>	<i>2.750,00</i>	<i>2.750,00</i>	<i>2.750,00</i>	<i>2.750,00</i>	<i>0,00</i>	<i>2.750,00</i>
48108 AYUDAS AL ESTUDIO DE CARÁCTER GENERAL Y PARA	2.000,00	0,00	0,00	0,00	0,00	2.000,00	2.000,00	2.000,00	2.000,00	0,00	2.000,00
48201 SUBVENCIONES Y PREMIOS CONCEDIDOS PARA	0,00	0,00	0,00	750,00	0,00	750,00	750,00	750,00	750,00	0,00	750,00
016 TÍTULOS PROPIOS, MASTER Y CURSOS DE POSTGRADO	2.911.850,00	1.372.441,43	345.721,89	18.499,33	-0,00	4.648.512,65	2.380.571,98	2.380.571,98	2.380.571,98	0,00	2.286.768,96
1 GASTOS DE PERSONAL	1.100.000,00	629.752,33	45.250,60	28.129,14	186.843,02	1.989.975,09	1.190.654,34	1.190.654,34	1.190.654,34	0,00	1.190.576,60
<i>Art. 12 FUNCIONARIOS</i>	<i>0,00</i>	<i>0,00</i>	<i>0,00</i>	<i>0,00</i>	<i>0,00</i>	<i>0,00</i>	<i>106.522,20</i>	<i>106.522,20</i>	<i>106.522,20</i>	<i>0,00</i>	<i>106.522,20</i>
12119 FUNCIONARIO INTERINO FINANCIACIÓN AJENA	0,00	0,00	0,00	0,00	0,00	0,00	106.522,20	106.522,20	106.522,20	0,00	106.522,20
<i>Art. 15 OTROS</i>	<i>1.100.000,00</i>	<i>515.331,51</i>	<i>43.414,30</i>	<i>27.950,94</i>	<i>104.797,04</i>	<i>1.791.493,79</i>	<i>1.003.454,89</i>	<i>1.003.454,89</i>	<i>1.003.454,89</i>	<i>0,00</i>	<i>1.003.377,15</i>
15010 EUSKOIKER Y OTROS COMPLEMENTOS DE	1.100.000,00	505.972,11	39.676,84	27.950,94	103.324,25	1.776.924,14	997.926,79	997.926,79	997.926,79	0,00	997.849,05
15011 COMPLEMENTOS CON FINANCIACIÓN AFECTADA PAS	0,00	9.359,40	3.737,46	0,00	1.472,79	14.569,65	5.528,10	5.528,10	5.528,10	0,00	5.528,10
<i>Art. 16 CUOTAS, PRESTACIONES Y GASTOS SOCIALES A CARGO DEL</i>	<i>0,00</i>	<i>114.420,82</i>	<i>1.836,30</i>	<i>178,20</i>	<i>82.045,98</i>	<i>198.481,30</i>	<i>80.677,25</i>	<i>80.677,25</i>	<i>80.677,25</i>	<i>0,00</i>	<i>80.677,25</i>
16041 CUOTA PATRONAL PAS F.I. FINANCIACIÓN AFECTADA	0,00	0,00	0,00	0,00	0,00	0,00	29.836,86	29.836,86	29.836,86	0,00	29.836,86
16058 CUOTA PATRONAL PARTICIPANTE PROGRAMAS DE	0,00	30.111,82	0,00	0,00	1.361,03	31.472,85	2.799,07	2.799,07	2.799,07	0,00	2.799,07
16100 CUOTA PATRONAL. COMPLEMENTOS AJENOS POR	0,00	32.498,61	1.836,30	178,20	98,00	34.611,11	44.630,72	44.630,72	44.630,72	0,00	44.630,72
16101 CUOTA PATRONAL. COMPLEMENTOS CON	0,00	2.611,76	0,00	0,00	-54,27	2.557,49	1.281,02	1.281,02	1.281,02	0,00	1.281,02
16104 APORTACIONES A SISTEMAS COMPLEMENTARIOS DE	0,00	49.198,63	0,00	0,00	80.641,22	129.839,85	2.129,58	2.129,58	2.129,58	0,00	2.129,58
2 GASTOS DE FUNCIONAMIENTO	1.791.850,00	733.792,80	294.895,89	-11.101,17	-200.946,32	2.608.491,20	1.162.677,47	1.162.677,47	1.162.677,47	0,00	1.069.052,19
<i>Art. 20 ARRENDAMIENTOS</i>	<i>0,00</i>	<i>0,00</i>	<i>0,00</i>	<i>0,00</i>	<i>0,00</i>	<i>0,00</i>	<i>4.264,50</i>	<i>4.264,50</i>	<i>4.264,50</i>	<i>0,00</i>	<i>1.264,50</i>
20100 ARRENDAMIENTO DE EDIFICIOS	0,00	0,00	0,00	0,00	0,00	0,00	3.000,00	3.000,00	3.000,00	0,00	0,00
20300 ARREND. DE ELEMENTOS DE TRANSPORTE	0,00	0,00	0,00	0,00	0,00	0,00	465,08	465,08	465,08	0,00	465,08
20900 OTROS ARRENDAMIENTOS	0,00	0,00	0,00	0,00	0,00	0,00	799,42	799,42	799,42	0,00	799,42
<i>Art. 21 REPARACIÓN, MANTENIMIENTO Y CONSERVACION ORDINARIA</i>	<i>0,00</i>	<i>0,00</i>	<i>100,00</i>	<i>0,00</i>	<i>0,00</i>	<i>100,00</i>	<i>20.692,82</i>	<i>20.692,82</i>	<i>20.692,82</i>	<i>0,00</i>	<i>18.794,43</i>
21400 REPARACIÓN, MANT. Y CONS. DE MOBILIARIO Y	0,00	0,00	100,00	0,00	0,00	100,00	19.873,64	19.873,64	19.873,64	0,00	18.058,64
21500 REPARACIÓN, MANT. Y CONS. DE FOTOCOPIADORAS	0,00	0,00	0,00	0,00	0,00	0,00	268,78	268,78	268,78	0,00	236,21
21601 REPARACIÓN, MANT. Y CONS. DE SISTEMAS	0,00	0,00	0,00	0,00	0,00	0,00	550,40	550,40	550,40	0,00	499,58
<i>Art. 22 MATERIAL DE OFICINA</i>	<i>500,00</i>	<i>4,18</i>	<i>3.300,00</i>	<i>0,00</i>	<i>0,00</i>	<i>3.804,18</i>	<i>7.367,84</i>	<i>7.367,84</i>	<i>7.367,84</i>	<i>0,00</i>	<i>7.153,70</i>
22000 MATERIAL DE OFICINA	500,00	0,00	1.500,00	0,00	0,00	2.000,00	3.342,66	3.342,66	3.342,66	0,00	3.300,73
22001 MATERIAL PARA TRABAJOS DE REPROGRAFÍA Y	0,00	0,00	0,00	0,00	0,00	0,00	1.334,62	1.334,62	1.334,62	0,00	1.334,62
22100 LIBROS Y REVISTAS	0,00	0,00	600,00	0,00	0,00	600,00	1.168,84	1.168,84	1.168,84	0,00	1.168,84
22200 MATERIALES DE RED INFORMATICA Y RED DE	0,00	0,00	0,00	0,00	0,00	0,00	166,45	166,45	166,45	0,00	0,00
22201 FUNGIBLES INFORMÁTICOS	0,00	4,18	1.200,00	0,00	0,00	1.204,18	1.355,27	1.355,27	1.355,27	0,00	1.349,51
<i>Art. 23 SUMINISTROS</i>	<i>0,00</i>	<i>0,00</i>	<i>950,00</i>	<i>0,00</i>	<i>0,00</i>	<i>950,00</i>	<i>37.397,02</i>	<i>37.397,02</i>	<i>37.397,02</i>	<i>0,00</i>	<i>33.432,36</i>
23010 BUTANO	0,00	0,00	0,00	0,00	0,00	0,00	56,10	56,10	56,10	0,00	0,00
23100 VESTUARIO DEL PERSONAL	0,00	0,00	0,00	0,00	0,00	0,00	460,68	460,68	460,68	0,00	460,68
23200 MATERIAL FUNGIBLE DE LABORATORIO	0,00	0,00	0,00	0,00	0,00	0,00	34.480,93	34.480,93	34.480,93	0,00	30.768,97
23300 MATERIAL DIDÁCTICO	0,00	0,00	850,00	0,00	0,00	850,00	648,28	648,28	648,28	0,00	451,68
23400 PRODUCTOS DE LIMPIEZA Y ASEO	0,00	0,00	0,00	0,00	0,00	0,00	480,96	480,96	480,96	0,00	480,96
23700 MATERIAL ELÉCTRICO Y ELECTRÓNICO	0,00	0,00	100,00	0,00	0,00	100,00	323,07	323,07	323,07	0,00	323,07
23900 OTROS SUMINISTROS	0,00	0,00	0,00	0,00	0,00	0,00	947,00	947,00	947,00	0,00	947,00
<i>Art. 24 GASTOS DIVERSOS</i>	<i>1.784.000,00</i>	<i>494.549,84</i>	<i>284.759,01</i>	<i>-11.101,17</i>	<i>-195.365,10</i>	<i>2.356.842,58</i>	<i>920.949,26</i>	<i>920.949,26</i>	<i>920.949,26</i>	<i>0,00</i>	<i>852.464,52</i>
24100 GASTOS DE TRANSPORTE	0,00	0,00	0,00	0,00	0,00	0,00	9.119,67	9.119,67	9.119,67	0,00	7.974,92

	P. Inicial	Remanentes	Modificaciones	Transferencias Netas	Redistribuciones	C. Definitivo	Autorizado	Dispuesto	Obligado	Pte. de Reconocer	Pagado
24400 ATENCIONES PROTOCOLARIAS Y REPRESENTATIVAS	0,00	0,00	0,00	0,00	0,00	0,00	3.657,61	3.657,61	3.657,61	0,00	3.657,61
24401 PRODUCTOS DE IMAGEN HOMOLOGADOS DE LA	0,00	0,00	0,00	0,00	0,00	0,00	1.478,63	1.478,63	1.478,63	0,00	1.478,63
24600 PUBLICIDAD Y PROPAGANDA	0,00	0,00	0,00	0,00	0,00	0,00	34.632,05	34.632,05	34.632,05	0,00	33.603,55
24700 GASTOS DE ORGANIZACIÓN DE REUNIONES,	1.784.000,00	459.626,49	276.058,75	-9.629,81	-191.049,00	2.319.006,43	864.952,77	864.952,77	864.952,77	0,00	803.007,92
24701 GASTOS DE INSCRIPCIÓN EN CURSOS, CONFERENCIAS Y	0,00	0,00	650,00	0,00	0,00	650,00	600,00	600,00	600,00	0,00	600,00
24900 OTROS GASTOS DIVERSOS	0,00	34.923,35	8.050,26	-1.471,36	-4.316,10	37.186,15	6.508,53	6.508,53	6.508,53	0,00	2.141,89
Art. 25 TRABAJOS REALIZADOS POR OTRAS EMPRESAS	5.000,00	86.671,26	0,00	0,00	0,00	91.671,26	152.165,26	152.165,26	152.165,26	0,00	139.751,52
25100 PUBLICACIONES	0,00	0,00	0,00	0,00	0,00	0,00	242,00	242,00	242,00	0,00	242,00
25101 PUBLICACIONES EN ACCESO ABIERTO	0,00	0,00	0,00	0,00	0,00	0,00	1.210,00	1.210,00	1.210,00	0,00	1.210,00
25500 PRESTACIÓN DE SERVICIOS MÉDICOS	0,00	0,00	0,00	0,00	0,00	0,00	30,00	30,00	30,00	0,00	30,00
25600 SERVICIOS INFORMÁTICOS	0,00	0,00	0,00	0,00	0,00	0,00	10.570,31	10.570,31	10.570,31	0,00	9.710,55
25901 GASTOS DE REPROGRAFÍA Y ENCUADERNACIÓN	0,00	56.357,34	0,00	0,00	0,00	56.357,34	20.058,46	20.058,46	20.058,46	0,00	16.433,08
25902 SERVICIOS FOTOGRAFICOS	0,00	0,00	0,00	0,00	0,00	0,00	1.240,25	1.240,25	1.240,25	0,00	1.058,75
25903 TRADUCCIONES Y CORRECCIÓN DE TEXTOS	0,00	2.082,71	0,00	0,00	0,00	2.082,71	0,00	0,00	0,00	0,00	0,00
25906 TRABAJOS DE LABORATORIO	0,00	27.929,67	0,00	0,00	0,00	27.929,67	107.609,95	107.609,95	107.609,95	0,00	99.862,85
25909 OTROS TRABAJOS	5.000,00	301,54	0,00	0,00	0,00	5.301,54	11.204,29	11.204,29	11.204,29	0,00	11.204,29
Art. 26 INDEMNIZACIÓN POR RAZÓN DEL SERVICIO	2.350,00	143.579,82	5.786,88	0,00	-4.256,22	147.460,48	19.840,77	19.840,77	19.840,77	0,00	16.191,16
26000 MANUTENCIÓN, GASTOS DE ESTANCIA Y TRASLADOS	2.350,00	143.579,82	5.786,88	0,00	-4.256,22	147.460,48	19.840,77	19.840,77	19.840,77	0,00	16.191,16
Art. 27 POOL GASTOS DE TITULOS PROPIOS Y CONTRATOS EXTERNOS	0,00	8.987,70	0,00	0,00	-1.325,00	7.662,70	0,00	0,00	0,00	0,00	0,00
27000 POOL GASTOS DE TITULOS PROPIOS	0,00	8.987,70	0,00	0,00	-1.325,00	7.662,70	0,00	0,00	0,00	0,00	0,00
3 GASTOS FINANCIEROS	0,00	0,00	0,00	0,00	5,20	5,20	4,84	4,84	4,84	0,00	4,84
Art. 33 INTERESES DE DEUDAS CON OTRAS ENTIDADES	0,00	0,00	0,00	0,00	5,20	5,20	4,84	4,84	4,84	0,00	4,84
33901 INTERESES DE DEMORA	0,00	0,00	0,00	0,00	5,20	5,20	4,84	4,84	4,84	0,00	4,84
4 TRANSFERENCIAS Y SUBVENCIONES PARA GASTOS CORRIENTES	0,00	8.856,62	5.286,95	0,00	14.098,10	28.241,67	20.518,56	20.518,56	20.518,56	0,00	20.418,56
Art. 48 A FAMILIAS E INSTITUCIONES SIN FINES DE LUCRO	0,00	8.856,62	5.286,95	0,00	14.098,10	28.241,67	20.518,56	20.518,56	20.518,56	0,00	20.418,56
48108 AYUDAS AL ESTUDIO DE CARÁCTER GENERAL Y PARA	0,00	8.856,62	5.286,95	0,00	14.098,10	28.241,67	20.518,56	20.518,56	20.518,56	0,00	20.418,56
6 INVERSIONES REALES	20.000,00	39,68	288,45	1.471,36	0,00	21.799,49	6.716,77	6.716,77	6.716,77	0,00	6.716,77
Art. 64 MOBILIARIO Y ENSERES	0,00	0,00	0,00	0,00	0,00	0,00	235,95	235,95	235,95	0,00	235,95
64102 EQUIPOS AUDIOVISUALES	0,00	0,00	0,00	0,00	0,00	0,00	235,95	235,95	235,95	0,00	235,95
Art. 65 EQUIPOS PARA PROCESOS DE INFORMACIÓN	20.000,00	35,74	288,45	1.471,36	0,00	21.795,55	6.480,82	6.480,82	6.480,82	0,00	6.480,82
65000 EQUIPOS INFORMÁTICOS	20.000,00	35,74	288,45	1.471,36	0,00	21.795,55	6.480,82	6.480,82	6.480,82	0,00	6.480,82
Art. 67 OTRO INMOVILIZADO MATERIAL	0,00	3,94	0,00	0,00	0,00	3,94	0,00	0,00	0,00	0,00	0,00
67200 EQUIPAMIENTO MÉDICO	0,00	3,94	0,00	0,00	0,00	3,94	0,00	0,00	0,00	0,00	0,00
017 PROGRAMAS OFICIALES DE POSTGRADO	327.500,00	7.159.657,12	1.386.939,94	3.638,60	-1.689,10	8.876.046,56	3.901.138,38	3.901.138,38	3.901.133,95	4,43	3.649.870,00
1 GASTOS DE PERSONAL	0,00	534.721,53	110.600,00	0,00	-13.188,83	632.132,70	191.586,19	191.586,19	191.586,19	0,00	191.586,19
Art. 12 FUNCIONARIOS	0,00	72.000,00	0,00	0,00	0,00	72.000,00	137.424,15	137.424,15	137.424,15	0,00	137.424,15
12119 FUNCIONARIO INTERINO FINANCIACIÓN AJENA	0,00	72.000,00	0,00	0,00	0,00	72.000,00	137.424,15	137.424,15	137.424,15	0,00	137.424,15
Art. 13 LABORALES	0,00	0,00	14.375,70	0,00	0,00	14.375,70	7.191,56	7.191,56	7.191,56	0,00	7.191,56
13090 PDI CONTRATADO CON FINANCIACIÓN AJENA	0,00	0,00	14.375,70	0,00	0,00	14.375,70	7.191,56	7.191,56	7.191,56	0,00	7.191,56
Art. 15 OTROS	0,00	500,00	91.083,30	0,00	1.720,00	93.303,30	2.468,00	2.468,00	2.468,00	0,00	2.468,00
15011 COMPLEMENTOS CON FINANCIACIÓN AFECTADA PAS	0,00	500,00	90.600,00	0,00	1.720,00	92.820,00	2.200,00	2.200,00	2.200,00	0,00	2.200,00
15060 INDEMNIZACIÓN PDI CONTRATOS TEMPORALES.	0,00	0,00	483,30	0,00	0,00	483,30	268,00	268,00	268,00	0,00	268,00
Art. 16 CUOTAS, PRESTACIONES Y GASTOS SOCIALES A CARGO DEL	0,00	462.221,53	5.141,00	0,00	-14.908,83	452.453,70	44.502,48	44.502,48	44.502,48	0,00	44.502,48
16013 CUOTA PATRONAL PDI CONTRATADO CON	0,00	0,00	4.853,46	0,00	0,00	4.853,46	2.396,63	2.396,63	2.396,63	0,00	2.396,63
16041 CUOTA PATRONAL PAS F.I. FINANCIACIÓN AFECTADA	0,00	0,00	0,00	0,00	0,00	0,00	39.009,51	39.009,51	39.009,51	0,00	39.009,51

		P. Inicial	Remanentes	Modificaciones	Transferencias Netas	Redistribuciones	C. Definitivo	Autorizado	Dispuesto	Obligado	Ptc. de Reconocer	Pagado
	16058 CUOTA PATRONAL PARTICIPANTE PROGRAMAS DE	0,00	722,02	0,00	0,00	204,81	926,83	204,81	204,81	204,81	0,00	204,81
	16104 APORTACIONES A SISTEMAS COMPLEMENTARIOS DE	0,00	461.499,51	287,54	0,00	-15.113,64	446.673,41	2.891,53	2.891,53	2.891,53	0,00	2.891,53
2	GASTOS DE FUNCIONAMIENTO	220.500,00	1.936.908,72	350.907,63	2.384,85	-69.130,27	2.441.570,93	1.254.489,21	1.254.489,21	1.254.489,21	0,00	1.091.303,18
<i>Art.</i>	<i>2 GASTOS DE FUNCIONAMIENTO</i>	<i>0,00</i>	<i>0,00</i>	<i>0,00</i>	<i>0,00</i>	<i>0,00</i>	<i>0,00</i>	<i>0,00</i>	<i>0,00</i>	<i>0,00</i>	<i>0,00</i>	<i>0,00</i>
	2 GASTOS DE FUNCIONAMIENTO	0,00	0,00	0,00	0,00	0,00	0,00	0,00	0,00	0,00	0,00	0,00
<i>Art.</i>	<i>20 ARRENDAMIENTOS</i>	<i>0,00</i>	<i>0,00</i>	<i>0,00</i>	<i>0,00</i>	<i>0,00</i>	<i>0,00</i>	<i>3.434,90</i>	<i>3.434,90</i>	<i>3.434,90</i>	<i>0,00</i>	<i>1.095,58</i>
	20300 ARREND. DE ELEMENTOS DE TRANSPORTE	0,00	0,00	0,00	0,00	0,00	0,00	994,96	994,96	994,96	0,00	994,96
	20500 ARRENDAMIENTO DE FOTOCOPIADORAS	0,00	0,00	0,00	0,00	0,00	0,00	261,94	261,94	261,94	0,00	100,62
	20900 OTROS ARRENDAMIENTOS	0,00	0,00	0,00	0,00	0,00	0,00	2.178,00	2.178,00	2.178,00	0,00	0,00
<i>Art.</i>	<i>21 REPARACIÓN, MANTENIMIENTO Y CONSERVACION ORDINARIA</i>	<i>0,00</i>	<i>0,00</i>	<i>0,00</i>	<i>0,00</i>	<i>0,00</i>	<i>0,00</i>	<i>636,46</i>	<i>636,46</i>	<i>636,46</i>	<i>0,00</i>	<i>636,46</i>
	21700 REPARACIÓN, MANT. Y CONS. EQUIPOS DE	0,00	0,00	0,00	0,00	0,00	0,00	636,46	636,46	636,46	0,00	636,46
<i>Art.</i>	<i>22 MATERIAL DE OFICINA</i>	<i>5.000,00</i>	<i>0,00</i>	<i>17.419,38</i>	<i>0,00</i>	<i>0,00</i>	<i>22.419,38</i>	<i>22.228,66</i>	<i>22.228,66</i>	<i>22.228,66</i>	<i>0,00</i>	<i>19.075,31</i>
	22000 MATERIAL DE OFICINA	5.000,00	0,00	11.500,00	0,00	0,00	16.500,00	15.597,67	15.597,67	15.597,67	0,00	12.655,62
	22100 LIBROS Y REVISTAS	0,00	0,00	0,00	0,00	0,00	0,00	489,84	489,84	489,84	0,00	489,84
	22200 MATERIALES DE RED INFORMÁTICA Y RED DE	0,00	0,00	0,00	0,00	0,00	0,00	385,77	385,77	385,77	0,00	385,77
	22201 FUNGIBLES INFORMÁTICOS	0,00	0,00	1.000,00	0,00	0,00	1.000,00	211,30	211,30	211,30	0,00	0,00
	22202 SOFTWARE ESTÁNDAR	0,00	0,00	4.919,38	0,00	0,00	4.919,38	5.544,08	5.544,08	5.544,08	0,00	5.544,08
<i>Art.</i>	<i>23 SUMINISTROS</i>	<i>190.000,00</i>	<i>0,00</i>	<i>220,74</i>	<i>-1.253,75</i>	<i>-1.394,81</i>	<i>187.572,18</i>	<i>30.399,80</i>	<i>30.399,80</i>	<i>30.399,80</i>	<i>0,00</i>	<i>15.363,16</i>
	23200 MATERIAL FUNGIBLE DE LABORATORIO	0,00	0,00	220,74	0,00	0,00	220,74	22.198,32	22.198,32	22.198,32	0,00	11.253,95
	23300 MATERIAL DIDÁCTICO	190.000,00	0,00	0,00	0,00	0,00	190.000,00	1.656,57	1.656,57	1.656,57	0,00	1.656,57
	23900 OTROS SUMINISTROS	0,00	0,00	0,00	-1.253,75	-1.394,81	-2.648,56	6.544,91	6.544,91	6.544,91	0,00	2.452,64
<i>Art.</i>	<i>24 GASTOS DIVERSOS</i>	<i>18.000,00</i>	<i>320.898,63</i>	<i>246.559,91</i>	<i>3.638,60</i>	<i>87.264,54</i>	<i>676.361,68</i>	<i>949.983,28</i>	<i>949.983,28</i>	<i>949.983,28</i>	<i>0,00</i>	<i>824.233,49</i>
	24100 GASTOS DE TRANSPORTE	0,00	0,00	0,00	0,00	0,00	0,00	3.438,32	3.438,32	3.438,32	0,00	1.383,24
	24201 PRIMAS DE SEGURO PARA ALUMNOS	0,00	0,00	0,00	0,00	0,00	0,00	22.248,36	22.248,36	22.248,36	0,00	22.248,36
	24400 ATENCIONES PROTOCOLARIAS Y REPRESENTATIVAS	0,00	18.380,68	1.400,00	0,00	0,00	19.780,68	11.236,18	11.236,18	11.236,18	0,00	9.084,40
	24401 PRODUCTOS DE IMAGEN HOMOLOGADOS DE LA	0,00	0,00	0,00	0,00	0,00	0,00	516,16	516,16	516,16	0,00	426,56
	24600 PUBLICIDAD Y PROPAGANDA	0,00	0,00	0,00	0,00	0,00	0,00	3.215,86	3.215,86	3.215,86	0,00	3.215,86
	24700 GASTOS DE ORGANIZACIÓN DE REUNIONES,	18.000,00	268.327,82	149.998,16	3.638,60	-1.160,00	438.804,58	213.880,47	213.880,47	213.880,47	0,00	189.503,44
	24701 GASTOS DE INSCRIPCIÓN EN CURSOS, CONFERENCIAS Y	0,00	0,00	0,00	0,00	0,00	0,00	479,28	479,28	479,28	0,00	325,00
	24702 CUOTAS A ASOCIACIONES	0,00	0,00	0,00	0,00	0,00	0,00	784,17	784,17	784,17	0,00	784,17
	24900 OTROS GASTOS DIVERSOS	0,00	34.190,13	95.161,75	0,00	88.424,54	217.776,42	694.184,48	694.184,48	694.184,48	0,00	597.262,46
	24990 CRÉDITOS EXCEDENTES RETIRADOS A ORGÁNICAS	0,00	0,00	0,00	0,00	0,00	0,00	0,00	0,00	0,00	0,00	0,00
<i>Art.</i>	<i>25 TRABAJOS REALIZADOS POR OTRAS EMPRESAS</i>	<i>3.500,00</i>	<i>8.587,88</i>	<i>13.623,06</i>	<i>0,00</i>	<i>0,00</i>	<i>25.710,94</i>	<i>29.895,30</i>	<i>29.895,30</i>	<i>29.895,30</i>	<i>0,00</i>	<i>26.137,03</i>
	25000 ESTUDIOS Y DICTAMENES	0,00	0,00	0,00	0,00	0,00	0,00	6.500,00	6.500,00	6.500,00	0,00	6.500,00
	25200 CONCIERTOS, ESPECTÁCULOS Y MONTAJES TEATRALES	0,00	8.000,00	0,00	0,00	0,00	8.000,00	795,00	795,00	795,00	0,00	795,00
	25600 SERVICIOS INFORMÁTICOS	0,00	0,00	200,00	0,00	0,00	200,00	514,25	514,25	514,25	0,00	514,25
	25901 GASTOS DE REPROGRAFIA Y ENCUADERNACION	0,00	587,88	10.000,00	0,00	0,00	10.587,88	16.439,17	16.439,17	16.439,17	0,00	13.221,77
	25903 TRADUCCIONES Y CORRECCIÓN DE TEXTOS	3.500,00	0,00	0,00	0,00	0,00	3.500,00	2.433,32	2.433,32	2.433,32	0,00	1.892,45
	25909 OTROS TRABAJOS	0,00	0,00	3.423,06	0,00	0,00	3.423,06	3.213,56	3.213,56	3.213,56	0,00	3.213,56
<i>Art.</i>	<i>26 INDEMNIZACIÓN POR RAZÓN DEL SERVICIO</i>	<i>4.000,00</i>	<i>1.607.422,21</i>	<i>73.084,54</i>	<i>0,00</i>	<i>-155.000,00</i>	<i>1.529.506,75</i>	<i>217.910,81</i>	<i>217.910,81</i>	<i>217.910,81</i>	<i>0,00</i>	<i>204.762,15</i>
	26000 MANUTENCIÓN, GASTOS DE ESTANCIA Y TRASLADOS	4.000,00	1.607.422,21	73.084,54	0,00	-155.000,00	1.529.506,75	217.910,81	217.910,81	217.910,81	0,00	204.762,15
3	GASTOS FINANCIEROS	0,00	18,00	0,00	0,00	0,00	18,00	0,00	0,00	0,00	0,00	0,00
<i>Art.</i>	<i>33 INTERESES DE DEUDAS CON OTRAS ENTIDADES</i>	<i>0,00</i>	<i>18,00</i>	<i>0,00</i>	<i>0,00</i>	<i>0,00</i>	<i>18,00</i>	<i>0,00</i>	<i>0,00</i>	<i>0,00</i>	<i>0,00</i>	<i>0,00</i>
	33900 GASTOS FINANCIEROS DIVERSOS	0,00	18,00	0,00	0,00	0,00	18,00	0,00	0,00	0,00	0,00	0,00
4	TRANSFERENCIAS Y SUBVENCIONES PARA GASTOS CORRIENTES	107.000,00	4.597.992,25	921.632,31	0,00	80.630,00	5.707.254,56	2.413.412,51	2.413.412,51	2.413.412,51	0,00	2.325.334,59
<i>Art.</i>	<i>48 A FAMILIAS E INSTITUCIONES SIN FINES DE LUCRO</i>	<i>107.000,00</i>	<i>4.597.992,25</i>	<i>921.632,31</i>	<i>0,00</i>	<i>80.630,00</i>	<i>5.707.254,56</i>	<i>2.413.412,51</i>	<i>2.413.412,51</i>	<i>2.413.412,51</i>	<i>0,00</i>	<i>2.325.334,59</i>
	48000 INSTITUCIONES SIN FINES DE LUCRO	107.000,00	0,00	9.600,00	0,00	10.096,67	126.696,67	85.096,67	85.096,67	85.096,67	0,00	0,00

	P. Inicial	Remanentes	Modificaciones	Transferencias Netas	Redistribuciones	C. Definitivo	Autorizado	Dispuesto	Obligado	Ptc. de Reconocer	Pagado
48105 BECARIOS DE 1º Y 2º CURSO	0,00	500,00	0,00	0,00	0,00	500,00	0,00	0,00	0,00	0,00	0,00
48107 OTRAS BECAS	0,00	4.597.492,25	912.032,31	0,00	69.903,33	5.579.427,89	2.327.685,84	2.327.685,84	2.327.685,84	0,00	2.324.704,59
48108 AYUDAS AL ESTUDIO DE CARÁCTER GENERAL Y PARA	0,00	0,00	0,00	0,00	630,00	630,00	630,00	630,00	630,00	0,00	630,00
6 INVERSIONES REALES	0,00	90.016,62	3.800,00	1.253,75	0,00	95.070,37	41.650,47	41.650,47	41.646,04	4,43	41.646,04
<i>Art. 6 INVERSIONES REALES</i>	<i>0,00</i>	<i>0,00</i>	<i>0,00</i>	<i>0,00</i>	<i>0,00</i>	<i>0,00</i>	<i>0,00</i>	<i>0,00</i>	<i>0,00</i>	<i>0,00</i>	<i>0,00</i>
6 INVERSIONES REALES	0,00	0,00	0,00	0,00	0,00	0,00	0,00	0,00	0,00	0,00	0,00
<i>Art. 65 EQUIPOS PARA PROCESOS DE INFORMACION</i>	<i>0,00</i>	<i>59.016,62</i>	<i>300,00</i>	<i>0,00</i>	<i>0,00</i>	<i>59.316,62</i>	<i>26.826,57</i>	<i>26.826,57</i>	<i>26.822,14</i>	<i>4,43</i>	<i>26.822,14</i>
65000 EQUIPOS INFORMÁTICOS	0,00	59.016,62	300,00	0,00	0,00	59.316,62	26.826,57	26.826,57	26.822,14	4,43	26.822,14
<i>Art. 66 EQUIPAMIENTO CIENTIFICO</i>	<i>0,00</i>	<i>31.000,00</i>	<i>3.500,00</i>	<i>1.253,75</i>	<i>0,00</i>	<i>35.753,75</i>	<i>14.823,90</i>	<i>14.823,90</i>	<i>14.823,90</i>	<i>0,00</i>	<i>14.823,90</i>
66000 EQUIPAMIENTO DOCENTE Y CIENTIFICO	0,00	31.000,00	3.500,00	1.253,75	0,00	35.753,75	14.823,90	14.823,90	14.823,90	0,00	14.823,90
018 ESTUDIOS COMPLEMENTARIOS DE UNIVERSIDAD RECURSOS EXTERNOS	0,00	142.822,54	66.945,95	454,44	-0,00	210.222,93	122.406,31	122.406,31	122.406,31	0,00	122.406,31
1 GASTOS DE PERSONAL	0,00	27.615,59	21.915,43	-318,17	5.690,71	54.903,56	35.335,46	35.335,46	35.335,46	0,00	35.335,46
<i>Art. 15 OTROS</i>	<i>0,00</i>	<i>26.340,60</i>	<i>19.592,15</i>	<i>-318,17</i>	<i>4.461,85</i>	<i>50.076,43</i>	<i>32.790,65</i>	<i>32.790,65</i>	<i>32.790,65</i>	<i>0,00</i>	<i>32.790,65</i>
15010 EUSKOIKER Y OTROS COMPLEMENTOS DE	0,00	17.199,14	18.578,53	0,00	4.461,85	40.239,52	29.490,53	29.490,53	29.490,53	0,00	29.490,53
15011 COMPLEMENTOS CON FINANCIACIÓN AFECTADA PAS	0,00	9.141,46	1.013,62	-318,17	0,00	9.836,91	3.300,12	3.300,12	3.300,12	0,00	3.300,12
<i>Art. 16 CUOTAS, PRESTACIONES Y GASTOS SOCIALES A CARGO DEL</i>	<i>0,00</i>	<i>1.274,99</i>	<i>2.323,28</i>	<i>0,00</i>	<i>1.228,86</i>	<i>4.827,13</i>	<i>2.544,81</i>	<i>2.544,81</i>	<i>2.544,81</i>	<i>0,00</i>	<i>2.544,81</i>
16058 CUOTA PATRONAL PARTICIPANTE PROGRAMAS DE	0,00	0,00	0,00	0,00	1.228,86	1.228,86	1.160,59	1.160,59	1.160,59	0,00	1.160,59
16100 CUOTA PATRONAL. COMPLEMENTOS AJENOS POR	0,00	1.215,01	2.323,28	0,00	0,00	3.538,29	605,40	605,40	605,40	0,00	605,40
16101 CUOTA PATRONAL. COMPLEMENTOS CON	0,00	59,98	0,00	0,00	0,00	59,98	778,82	778,82	778,82	0,00	778,82
2 GASTOS DE FUNCIONAMIENTO	0,00	107.337,01	42.226,12	3.772,61	-12.496,59	140.839,15	74.120,85	74.120,85	74.120,85	0,00	74.120,85
<i>Art. 22 MATERIAL DE OFICINA</i>	<i>0,00</i>	<i>2.612,61</i>	<i>2.250,00</i>	<i>0,00</i>	<i>0,00</i>	<i>4.862,61</i>	<i>1.581,86</i>	<i>1.581,86</i>	<i>1.581,86</i>	<i>0,00</i>	<i>1.581,86</i>
22000 MATERIAL DE OFICINA	0,00	0,00	1.000,00	0,00	0,00	1.000,00	322,71	322,71	322,71	0,00	322,71
22100 LIBROS Y REVISTAS	0,00	467,43	1.000,00	0,00	0,00	1.467,43	903,76	903,76	903,76	0,00	903,76
22201 FUNGIBLES INFORMÁTICOS	0,00	2.145,18	250,00	0,00	0,00	2.395,18	355,39	355,39	355,39	0,00	355,39
<i>Art. 23 SUMINISTROS</i>	<i>0,00</i>	<i>0,00</i>	<i>250,00</i>	<i>0,00</i>	<i>0,00</i>	<i>250,00</i>	<i>4.037,18</i>	<i>4.037,18</i>	<i>4.037,18</i>	<i>0,00</i>	<i>4.037,18</i>
23300 MATERIAL DIDÁCTICO	0,00	0,00	250,00	0,00	0,00	250,00	3.429,62	3.429,62	3.429,62	0,00	3.429,62
23700 MATERIAL ELÉCTRICO Y ELECTRÓNICO	0,00	0,00	0,00	0,00	0,00	0,00	231,90	231,90	231,90	0,00	231,90
23900 OTROS SUMINISTROS	0,00	0,00	0,00	0,00	0,00	0,00	375,66	375,66	375,66	0,00	375,66
<i>Art. 24 GASTOS DIVERSOS</i>	<i>0,00</i>	<i>43.069,03</i>	<i>38.656,12</i>	<i>3.772,61</i>	<i>-5.674,34</i>	<i>79.823,42</i>	<i>63.863,34</i>	<i>63.863,34</i>	<i>63.863,34</i>	<i>0,00</i>	<i>63.863,34</i>
24600 PUBLICIDAD Y PROPAGANDA	0,00	0,00	0,00	0,00	0,00	0,00	72,60	72,60	72,60	0,00	72,60
24700 GASTOS DE ORGANIZACIÓN DE REUNIONES,	0,00	36.636,90	24.408,04	3.318,17	-5.674,34	58.688,77	60.712,51	60.712,51	60.712,51	0,00	60.712,51
24701 GASTOS DE INSCRIPCIÓN EN CURSOS, CONFERENCIAS Y	0,00	0,00	200,00	0,00	0,00	200,00	100,00	100,00	100,00	0,00	100,00
24900 OTROS GASTOS DIVERSOS	0,00	6.432,13	14.048,08	454,44	0,00	20.934,65	2.978,23	2.978,23	2.978,23	0,00	2.978,23
<i>Art. 25 TRABAJOS REALIZADOS POR OTRAS EMPRESAS</i>	<i>0,00</i>	<i>4.704,18</i>	<i>250,00</i>	<i>0,00</i>	<i>0,00</i>	<i>4.954,18</i>	<i>2.258,70</i>	<i>2.258,70</i>	<i>2.258,70</i>	<i>0,00</i>	<i>2.258,70</i>
25600 SERVICIOS INFORMÁTICOS	0,00	356,26	0,00	0,00	0,00	356,26	0,00	0,00	0,00	0,00	0,00
25901 GASTOS DE REPROGRAFIA Y ENCUADERNACIÓN	0,00	4.191,93	250,00	0,00	0,00	4.441,93	2.258,70	2.258,70	2.258,70	0,00	2.258,70
25902 SERVICIOS FOTOGRÁFICOS	0,00	155,99	0,00	0,00	0,00	155,99	0,00	0,00	0,00	0,00	0,00
<i>Art. 26 INDEMNIZACIÓN POR RAZÓN DEL SERVICIO</i>	<i>0,00</i>	<i>56.951,19</i>	<i>820,00</i>	<i>0,00</i>	<i>-6.822,25</i>	<i>50.948,94</i>	<i>2.379,77</i>	<i>2.379,77</i>	<i>2.379,77</i>	<i>0,00</i>	<i>2.379,77</i>
26000 MANUTENCIÓN, GASTOS DE ESTANCIA Y TRASLADOS	0,00	56.951,19	820,00	0,00	-6.822,25	50.948,94	2.379,77	2.379,77	2.379,77	0,00	2.379,77
4 TRANSFERENCIAS Y SUBVENCIONES PARA GASTOS CORRIENTES	0,00	7.643,37	2.804,40	-3.000,00	6.805,88	14.253,65	12.950,00	12.950,00	12.950,00	0,00	12.950,00
<i>Art. 48 A FAMILIAS E INSTITUCIONES SIN FINES DE LUCRO</i>	<i>0,00</i>	<i>7.643,37</i>	<i>2.804,40</i>	<i>-3.000,00</i>	<i>6.805,88</i>	<i>14.253,65</i>	<i>12.950,00</i>	<i>12.950,00</i>	<i>12.950,00</i>	<i>0,00</i>	<i>12.950,00</i>
48108 AYUDAS AL ESTUDIO DE CARÁCTER GENERAL Y PARA	0,00	4.643,37	2.804,40	0,00	6.805,88	14.253,65	12.950,00	12.950,00	12.950,00	0,00	12.950,00
48201 SUBVENCIONES Y PREMIOS CONCEDIDOS PARA	0,00	3.000,00	0,00	-3.000,00	0,00	0,00	0,00	0,00	0,00	0,00	0,00
6 INVERSIONES REALES	0,00	226,57	0,00	0,00	0,00	226,57	0,00	0,00	0,00	0,00	0,00

	P. Inicial	Remanentes	Modificaciones	Transferencias Netas	Redistribuciones	C. Definitivo	Autorizado	Dispuesto	Obligado	Pte. de Reconocer	Pagado
<i>Art. 65 EQUIPOS PARA PROCESOS DE INFORMACIÓN</i>	<i>0,00</i>	<i>188,67</i>	<i>0,00</i>	<i>0,00</i>	<i>0,00</i>	<i>188,67</i>	<i>0,00</i>	<i>0,00</i>	<i>0,00</i>	<i>0,00</i>	<i>0,00</i>
65000 EQUIPOS INFORMÁTICOS	0,00	188,67	0,00	0,00	0,00	188,67	0,00	0,00	0,00	0,00	0,00
<i>Art. 66 EQUIPAMIENTO CIENTÍFICO</i>	<i>0,00</i>	<i>37,90</i>	<i>0,00</i>	<i>0,00</i>	<i>0,00</i>	<i>37,90</i>	<i>0,00</i>	<i>0,00</i>	<i>0,00</i>	<i>0,00</i>	<i>0,00</i>
66000 EQUIPAMIENTO DOCENTE Y CIENTÍFICO	0,00	37,90	0,00	0,00	0,00	37,90	0,00	0,00	0,00	0,00	0,00
019 AULAS DE LA EXPERIENCIA	0,00	157.243,40	230.797,70	0,00	0,00	388.041,10	104.216,97	104.216,97	96.480,11	7.736,86	93.811,21
1 GASTOS DE PERSONAL	0,00	2.000,00	3.188,48	0,00	0,00	5.188,48	0,00	0,00	0,00	0,00	0,00
<i>Art. 15 OTROS</i>	<i>0,00</i>	<i>2.000,00</i>	<i>3.188,48</i>	<i>0,00</i>	<i>0,00</i>	<i>5.188,48</i>	<i>0,00</i>	<i>0,00</i>	<i>0,00</i>	<i>0,00</i>	<i>0,00</i>
15010 EUSKOIKER Y OTROS COMPLEMENTOS DE	0,00	2.000,00	3.188,48	0,00	0,00	5.188,48	0,00	0,00	0,00	0,00	0,00
2 GASTOS DE FUNCIONAMIENTO	0,00	122.016,88	202.031,17	0,00	0,00	324.048,05	83.431,41	83.431,41	75.694,55	7.736,86	73.025,65
<i>Art. 20 ARRENDAMIENTOS</i>	<i>0,00</i>	<i>0,00</i>	<i>0,00</i>	<i>0,00</i>	<i>0,00</i>	<i>0,00</i>	<i>2.332,97</i>	<i>2.332,97</i>	<i>2.332,97</i>	<i>0,00</i>	<i>2.140,18</i>
20500 ARRENDAMIENTO DE FOTOCOPIADORAS	0,00	0,00	0,00	0,00	0,00	0,00	2.332,97	2.332,97	2.332,97	0,00	2.140,18
<i>Art. 21 REPARACIÓN, MANTENIMIENTO Y CONSERVACION ORDINARIA</i>	<i>0,00</i>	<i>0,00</i>	<i>0,00</i>	<i>0,00</i>	<i>0,00</i>	<i>0,00</i>	<i>1.264,60</i>	<i>1.264,60</i>	<i>1.264,60</i>	<i>0,00</i>	<i>1.264,60</i>
21400 REPARACIÓN, MANT. Y CONS. DE MOBILIARIO Y	0,00	0,00	0,00	0,00	0,00	0,00	226,06	226,06	226,06	0,00	226,06
21501 REPARACIÓN, MANT. Y CONS. DE EQUIPOS	0,00	0,00	0,00	0,00	0,00	0,00	865,82	865,82	865,82	0,00	865,82
21600 REPARACIÓN, MANT. Y CONS. DE EQUIPOS	0,00	0,00	0,00	0,00	0,00	0,00	172,72	172,72	172,72	0,00	172,72
<i>Art. 22 MATERIAL DE OFICINA</i>	<i>0,00</i>	<i>700,00</i>	<i>0,00</i>	<i>0,00</i>	<i>0,00</i>	<i>700,00</i>	<i>5.657,58</i>	<i>5.657,58</i>	<i>5.657,55</i>	<i>0,03</i>	<i>5.657,55</i>
22000 MATERIAL DE OFICINA	0,00	700,00	0,00	0,00	0,00	700,00	2.498,10	2.498,10	2.498,07	0,03	2.498,07
22100 LIBROS Y REVISTAS	0,00	0,00	0,00	0,00	0,00	0,00	62,55	62,55	62,55	0,00	62,55
22201 FUNGIBLES INFORMATICOS	0,00	0,00	0,00	0,00	0,00	0,00	3.096,93	3.096,93	3.096,93	0,00	3.096,93
<i>Art. 23 SUMINISTROS</i>	<i>0,00</i>	<i>0,00</i>	<i>0,00</i>	<i>0,00</i>	<i>0,00</i>	<i>0,00</i>	<i>1.779,66</i>	<i>1.779,66</i>	<i>1.778,55</i>	<i>1,11</i>	<i>1.778,55</i>
23300 MATERIAL DIDÁCTICO	0,00	0,00	0,00	0,00	0,00	0,00	51,53	51,53	51,53	0,00	51,53
23400 PRODUCTOS DE LIMPIEZA Y ASEO	0,00	0,00	0,00	0,00	0,00	0,00	384,81	384,81	383,70	1,11	383,70
23700 MATERIAL ELÉCTRICO Y ELECTRÓNICO	0,00	0,00	0,00	0,00	0,00	0,00	1.343,32	1.343,32	1.343,32	0,00	1.343,32
<i>Art. 24 GASTOS DIVERSOS</i>	<i>0,00</i>	<i>0,00</i>	<i>202.091,56</i>	<i>0,00</i>	<i>0,00</i>	<i>202.091,56</i>	<i>58.994,09</i>	<i>58.994,09</i>	<i>51.258,37</i>	<i>7.735,72</i>	<i>48.862,87</i>
24100 GASTOS DE TRANSPORTE	0,00	0,00	0,00	0,00	0,00	0,00	11.194,63	11.194,63	11.194,63	0,00	10.229,20
24400 ATENCIONES PROTOCOLARIAS Y REPRESENTATIVAS	0,00	0,00	0,00	0,00	0,00	0,00	9.940,06	9.940,06	9.940,06	0,00	9.940,06
24401 PRODUCTOS DE IMAGEN HOMOLOGADOS DE LA	0,00	0,00	0,00	0,00	0,00	0,00	651,22	651,22	651,22	0,00	651,22
24600 PUBLICIDAD Y PROPAGANDA	0,00	0,00	0,00	0,00	0,00	0,00	3.534,60	3.534,60	3.534,60	0,00	3.534,60
24700 GASTOS DE ORGANIZACIÓN DE REUNIONES,	0,00	0,00	129.964,89	0,00	0,00	129.964,89	23.786,45	23.786,45	16.050,73	7.735,72	14.646,09
24701 GASTOS DE INSCRIPCIÓN EN CURSOS, CONFERENCIAS Y	0,00	0,00	0,00	0,00	0,00	0,00	330,00	330,00	330,00	0,00	330,00
24702 CUOTAS A ASOCIACIONES	0,00	0,00	0,00	0,00	0,00	0,00	400,00	400,00	400,00	0,00	400,00
24900 OTROS GASTOS DIVERSOS	0,00	0,00	72.126,67	0,00	0,00	72.126,67	9.157,13	9.157,13	9.157,13	0,00	9.131,70
<i>Art. 25 TRABAJOS REALIZADOS POR OTRAS EMPRESAS</i>	<i>0,00</i>	<i>51.886,56</i>	<i>0,00</i>	<i>0,00</i>	<i>0,00</i>	<i>51.886,56</i>	<i>11.497,76</i>	<i>11.497,76</i>	<i>11.497,76</i>	<i>0,00</i>	<i>11.417,15</i>
25100 PUBLICACIONES	0,00	0,00	0,00	0,00	0,00	0,00	3.242,32	3.242,32	3.242,32	0,00	3.242,32
25200 CONCIERTOS, ESPECTACULOS Y MONTAJES TEATRALES	0,00	0,00	0,00	0,00	0,00	0,00	3.066,41	3.066,41	3.066,41	0,00	3.066,41
25302 TRATAMIENTO DE RESIDUOS	0,00	0,00	0,00	0,00	0,00	0,00	74,13	74,13	74,13	0,00	74,13
25600 SERVICIOS INFORMÁTICOS	0,00	0,00	0,00	0,00	0,00	0,00	408,38	408,38	408,38	0,00	408,38
25901 GASTOS DE REPROGRAFIA Y ENCUADERNACIÓN	0,00	51.886,56	0,00	0,00	0,00	51.886,56	3.696,17	3.696,17	3.696,17	0,00	3.615,56
25902 SERVICIOS FOTOGRÁFICOS	0,00	0,00	0,00	0,00	0,00	0,00	484,00	484,00	484,00	0,00	484,00
25909 OTROS TRABAJOS	0,00	0,00	0,00	0,00	0,00	0,00	526,35	526,35	526,35	0,00	526,35
<i>Art. 26 INDEMNIZACIÓN POR RAZÓN DEL SERVICIO</i>	<i>0,00</i>	<i>69.430,32</i>	<i>-60,39</i>	<i>0,00</i>	<i>0,00</i>	<i>69.369,93</i>	<i>1.904,75</i>	<i>1.904,75</i>	<i>1.904,75</i>	<i>0,00</i>	<i>1.904,75</i>
26000 MANUTENCIÓN, GASTOS DE ESTANCIA Y TRASLADOS	0,00	69.430,32	-60,39	0,00	0,00	69.369,93	1.904,75	1.904,75	1.904,75	0,00	1.904,75
3 GASTOS FINANCIEROS	0,00	0,00	132,80	0,00	0,00	132,80	132,80	132,80	132,80	0,00	132,80
<i>Art. 33 INTERESES DE DEUDAS CON OTRAS ENTIDADES</i>	<i>0,00</i>	<i>0,00</i>	<i>132,80</i>	<i>0,00</i>	<i>0,00</i>	<i>132,80</i>	<i>132,80</i>	<i>132,80</i>	<i>132,80</i>	<i>0,00</i>	<i>132,80</i>
33900 GASTOS FINANCIEROS DIVERSOS	0,00	0,00	132,80	0,00	0,00	132,80	132,80	132,80	132,80	0,00	132,80

	P. Inicial	Remanentes	Modificaciones	Transferencias Netas	Redistribuciones	C. Definitivo	Autorizado	Dispuesto	Obligado	Pte. de Reconocer	Pagado
6 INVERSIONES REALES	0,00	33.226,52	25.445,25	0,00	0,00	58.671,77	20.652,76	20.652,76	20.652,76	0,00	20.652,76
<i>Art. 61 EDIFICIOS Y OTRAS CONSTRUCCIONES</i>	<i>0,00</i>	<i>0,00</i>	<i>0,00</i>	<i>0,00</i>	<i>0,00</i>	<i>0,00</i>	<i>13.583,97</i>	<i>13.583,97</i>	<i>13.583,97</i>	<i>0,00</i>	<i>13.583,97</i>
61001 REFORMAS DE MENOR CUATÍA EN EDIFICIOS	0,00	0,00	0,00	0,00	0,00	0,00	13.583,97	13.583,97	13.583,97	0,00	13.583,97
<i>Art. 64 MOBILIARIO Y ENSERES</i>	<i>0,00</i>	<i>0,00</i>	<i>16.999,75</i>	<i>0,00</i>	<i>0,00</i>	<i>16.999,75</i>	<i>1.366,39</i>	<i>1.366,39</i>	<i>1.366,39</i>	<i>0,00</i>	<i>1.366,39</i>
64000 MOBILIARIO	0,00	0,00	0,00	0,00	0,00	0,00	1.366,39	1.366,39	1.366,39	0,00	1.366,39
64100 EQUIPOS DE OFICINA	0,00	0,00	11.999,75	0,00	0,00	11.999,75	0,00	0,00	0,00	0,00	0,00
64102 EQUIPOS AUDIOVISUALES	0,00	0,00	5.000,00	0,00	0,00	5.000,00	0,00	0,00	0,00	0,00	0,00
<i>Art. 65 EQUIPOS PARA PROCESOS DE INFORMACIÓN</i>	<i>0,00</i>	<i>8.000,00</i>	<i>8.445,50</i>	<i>0,00</i>	<i>0,00</i>	<i>16.445,50</i>	<i>5.588,58</i>	<i>5.588,58</i>	<i>5.588,58</i>	<i>0,00</i>	<i>5.588,58</i>
65000 EQUIPOS INFORMÁTICOS	0,00	8.000,00	8.445,50	0,00	0,00	16.445,50	5.588,58	5.588,58	5.588,58	0,00	5.588,58
<i>Art. 66 EQUIPAMIENTO CIENTÍFICO</i>	<i>0,00</i>	<i>0,00</i>	<i>0,00</i>	<i>0,00</i>	<i>0,00</i>	<i>0,00</i>	<i>113,82</i>	<i>113,82</i>	<i>113,82</i>	<i>0,00</i>	<i>113,82</i>
66000 EQUIPAMIENTO DOCENTE Y CIENTÍFICO	0,00	0,00	0,00	0,00	0,00	0,00	113,82	113,82	113,82	0,00	113,82
<i>Art. 67 OTRO INMOVILIZADO MATERIAL</i>	<i>0,00</i>	<i>25.226,52</i>	<i>0,00</i>	<i>0,00</i>	<i>0,00</i>	<i>25.226,52</i>	<i>0,00</i>	<i>0,00</i>	<i>0,00</i>	<i>0,00</i>	<i>0,00</i>
67400 INSTRUMENTOS MUSICALES	0,00	25.226,52	0,00	0,00	0,00	25.226,52	0,00	0,00	0,00	0,00	0,00

Programa 02 INVESTIGACIÓN	63.349.540,00	97.758.893,66	36.064.667,53	1.584.723,23	-441.883,80	198.315.940,62	76.835.038,24	76.667.551,28	76.471.711,99	195.839,29	72.334.693,94
----------------------------------	----------------------	----------------------	----------------------	---------------------	--------------------	-----------------------	----------------------	----------------------	----------------------	-------------------	----------------------

021 ACTIVIDAD INVESTIGADORA	974.540,00	10.430.949,47	36.669,15	1.560.387,11	6.485.406,97	19.487.952,70	8.751.377,01	8.728.877,01	8.718.885,56	9.991,45	8.043.928,50
1 GASTOS DE PERSONAL	0,00	3.480.386,11	1.958,81	0,00	3.790.540,90	7.272.885,82	4.016.567,36	4.016.567,36	4.016.567,36	0,00	4.016.567,36
<i>Art. 1 GASTOS DE PERSONAL</i>	<i>0,00</i>	<i>792.927,72</i>	<i>0,00</i>	<i>-531,02</i>	<i>3.618.377,65</i>	<i>4.410.774,35</i>	<i>0,00</i>	<i>0,00</i>	<i>0,00</i>	<i>0,00</i>	<i>0,00</i>
1 GASTOS DE PERSONAL	0,00	792.927,72	0,00	-531,02	3.618.377,65	4.410.774,35	0,00	0,00	0,00	0,00	0,00
<i>Art. 12 FUNCIONARIOS</i>	<i>0,00</i>	<i>0,00</i>	<i>0,00</i>	<i>0,00</i>	<i>0,00</i>	<i>0,00</i>	<i>42.259,16</i>	<i>42.259,16</i>	<i>42.259,16</i>	<i>0,00</i>	<i>42.259,16</i>
12119 FUNCIONARIO INTERINO FINANCIACIÓN AJENA	0,00	0,00	0,00	0,00	0,00	0,00	42.259,16	42.259,16	42.259,16	0,00	42.259,16
<i>Art. 13 LABORALES</i>	<i>0,00</i>	<i>0,00</i>	<i>0,00</i>	<i>0,00</i>	<i>0,00</i>	<i>0,00</i>	<i>2.904.545,72</i>	<i>2.904.545,72</i>	<i>2.904.545,72</i>	<i>0,00</i>	<i>2.904.545,72</i>
13024 INVESTIGADORES/AS PREDOCTORALES EN FORMACIÓN	0,00	0,00	0,00	0,00	0,00	0,00	301.295,71	301.295,71	301.295,71	0,00	301.295,71
13025 INVESTIGADORES PREDOCTORALES EN FORMACIÓN.	0,00	0,00	0,00	0,00	0,00	0,00	215.381,33	215.381,33	215.381,33	0,00	215.381,33
13026 INVESTIGADORES/AS PREDOCTORALES EN FORMACIÓN	0,00	0,00	0,00	0,00	0,00	0,00	234.710,94	234.710,94	234.710,94	0,00	234.710,94
13031 INVESTIGADOR/A DOCTOR EN FORMACIÓN	0,00	0,00	0,00	0,00	0,00	0,00	1.082.142,96	1.082.142,96	1.082.142,96	0,00	1.082.142,96
13090 PDI CONTRATADO CON FINANCIACIÓN AJENA	0,00	0,00	0,00	0,00	0,00	0,00	1.069.172,54	1.069.172,54	1.069.172,54	0,00	1.069.172,54
13113 PAS LABORAL FINANCIACIÓN AJENA	0,00	0,00	0,00	0,00	0,00	0,00	1.842,24	1.842,24	1.842,24	0,00	1.842,24
<i>Art. 15 OTROS</i>	<i>0,00</i>	<i>11.180,10</i>	<i>1.958,81</i>	<i>0,00</i>	<i>303,29</i>	<i>13.442,20</i>	<i>79.362,03</i>	<i>79.362,03</i>	<i>79.362,03</i>	<i>0,00</i>	<i>79.362,03</i>
15060 INDEMNIZACIÓN PDI CONTRATOS TEMPORALES.	0,00	11.180,10	1.958,81	0,00	303,29	13.442,20	79.362,03	79.362,03	79.362,03	0,00	79.362,03
15980 CRÉDITOS EXCEDENTARIOS CAPÍTULO I FONDOS DE LA	0,00	0,00	0,00	0,00	0,00	0,00	0,00	0,00	0,00	0,00	0,00
<i>Art. 16 CUOTAS, PRESTACIONES Y GASTOS SOCIALES A CARGO DEL</i>	<i>0,00</i>	<i>2.676.278,29</i>	<i>0,00</i>	<i>531,02</i>	<i>171.859,96</i>	<i>2.848.669,27</i>	<i>990.400,45</i>	<i>990.400,45</i>	<i>990.400,45</i>	<i>0,00</i>	<i>990.400,45</i>
16013 CUOTA PATRONAL PDI CONTRATADO CON	0,00	0,00	0,00	0,00	0,00	0,00	349.986,76	349.986,76	349.986,76	0,00	349.986,76
16040 CUOTA PATRONAL PAS FINANCIACIÓN AJENA AL	0,00	0,00	0,00	0,00	0,00	0,00	591,26	591,26	591,26	0,00	591,26
16041 CUOTA PATRONAL PAS F.I. FINANCIACIÓN AFECTADA	0,00	0,00	0,00	0,00	0,00	0,00	11.895,41	11.895,41	11.895,41	0,00	11.895,41
16051 CUOTA PATRONAL INVESTIGADORES PREDOCTORALES	0,00	0,00	0,00	0,00	0,00	0,00	80.079,63	80.079,63	80.079,63	0,00	80.079,63
16052 CUOTA PATRONAL INVESTIGADORES PREDOCTORALES	0,00	0,00	0,00	0,00	0,00	0,00	61.073,91	61.073,91	61.073,91	0,00	61.073,91
16053 CUOTA PATRONAL INVESTIGADORES PREDOCTORALES	0,00	0,00	0,00	0,00	0,00	0,00	62.910,20	62.910,20	62.910,20	0,00	62.910,20
16055 CUOTA PATRONAL INVESTIGADOR DOCTOR EN	0,00	0,00	0,00	0,00	0,00	0,00	350.558,40	350.558,40	350.558,40	0,00	350.558,40
16058 CUOTA PATRONAL PARTICIPANTE PROGRAMAS DE	0,00	64.513,08	0,00	442,54	7.714,49	72.670,11	12.900,60	12.900,60	12.900,60	0,00	12.900,60
16091 RECARGOS CUOTAS SEGURIDAD SOCIAL	0,00	0,00	0,00	88,48	0,00	88,48	88,48	88,48	88,48	0,00	88,48
16104 APORTACIONES A SISTEMAS COMPLEMENTARIOS DE	0,00	2.611.765,21	0,00	0,00	164.145,47	2.775.910,68	60.315,80	60.315,80	60.315,80	0,00	60.315,80
2 GASTOS DE FUNCIONAMIENTO	850.800,00	6.302.270,93	8.857,32	1.373.870,92	2.311.721,12	10.847.520,29	3.960.214,63	3.937.714,63	3.934.653,37	3.061,26	3.332.691,57

		P. Inicial	Remanentes	Modificaciones	Transferencias Netas	Redistribuciones	C. Definitivo	Autorizado	Dispuesto	Obligado	Pte. de Reconocer	Pagado
Art. 2	GASTOS DE FUNCIONAMIENTO	0,00	694.987,22	0,00	-170.906,37	2.400.899,15	2.924.980,00	0,00	0,00	0,00	0,00	0,00
	2 GASTOS DE FUNCIONAMIENTO	0,00	694.987,22	0,00	-170.906,37	2.400.899,15	2.924.980,00	0,00	0,00	0,00	0,00	0,00
Art. 20	ARRENDAMIENTOS	22.500,00	0,00	0,00	0,00	0,00	22.500,00	49.555,62	49.555,62	47.555,62	2.000,00	36.845,87
	20300 ARREND. DE ELEMENTOS DE TRANSPORTE	0,00	0,00	0,00	0,00	0,00	0,00	107,30	107,30	107,30	0,00	107,30
	20500 ARRENDAMIENTO DE FOTOCOPIADORAS	2.500,00	0,00	0,00	0,00	0,00	2.500,00	4.987,12	4.987,12	4.987,12	0,00	4.717,37
	20900 OTROS ARRENDAMIENTOS	0,00	0,00	0,00	0,00	0,00	0,00	2.000,00	2.000,00	0,00	2.000,00	0,00
	20901 ARRENDAMIENTO DE RECIPIENTES DE GASES	20.000,00	0,00	0,00	0,00	0,00	20.000,00	42.461,20	42.461,20	42.461,20	0,00	32.021,20
Art. 21	REPARACIÓN, MANTENIMIENTO Y CONSERVACION ORDINARIA	418.000,00	1.905,05	8.466,07	94.071,00	5.000,00	527.442,12	485.495,41	485.495,41	484.669,41	826,00	396.494,06
	21100 REPARACIÓN, MANT. Y CONS. DE EDIFICIOS	42.000,00	0,00	8.466,07	70.071,00	0,00	120.537,07	19.445,09	19.445,09	19.445,09	0,00	7.079,02
	21200 REPARACIÓN, MANT. Y CONS. ASCENSORES	0,00	0,00	0,00	0,00	0,00	0,00	1.692,00	1.692,00	1.692,00	0,00	1.269,00
	21202 MANTENIMIENTO EQUIPOS CONTRAINCENDIOS	0,00	0,00	0,00	0,00	0,00	0,00	8.507,76	8.507,76	8.507,76	0,00	6.306,45
	21203 MANTENIMIENTO DE CALDERAS	0,00	0,00	0,00	0,00	0,00	0,00	41.022,22	41.022,22	41.022,22	0,00	39.416,35
	21208 REPARACIÓN, MANT. Y CONS. DE OTRA MAQUINARIA	0,00	1.905,05	0,00	0,00	0,00	1.905,05	28.463,11	28.463,11	28.463,11	0,00	26.098,98
	21209 REPARACIÓN, MANT. Y CONS. DE OTRAS	0,00	0,00	0,00	20.000,00	0,00	20.000,00	55.333,89	55.333,89	55.333,89	0,00	51.356,94
	21300 REPARACIÓN, MANT. Y CONS. DE ELEMENTOS DE	0,00	0,00	0,00	0,00	0,00	0,00	4.208,83	4.208,83	4.208,83	0,00	4.144,20
	21600 REPARACIÓN, MANT. Y CONS. DE EQUIPOS	0,00	0,00	0,00	0,00	0,00	0,00	864,85	864,85	864,85	0,00	557,85
	21601 REPARACIÓN, MANT. Y CONS. DE SISTEMAS	5.000,00	0,00	0,00	0,00	0,00	5.000,00	6.305,00	6.305,00	6.305,00	0,00	6.305,00
	21700 REPARACIÓN, MANT. Y CONS. EQUIPOS DE	371.000,00	0,00	0,00	4.000,00	5.000,00	380.000,00	317.635,89	317.635,89	316.809,89	826,00	253.914,50
	21900 REPARACIÓN, MANT. Y CONS. DE OTRO INMOVILIZADO	0,00	0,00	0,00	0,00	0,00	0,00	2.016,77	2.016,77	2.016,77	0,00	45,77
Art. 22	MATERIAL DE OFICINA	0,00	54.072,23	0,00	0,00	0,00	54.072,23	76.617,54	76.617,54	76.617,54	0,00	70.357,05
	22000 MATERIAL DE OFICINA	0,00	1.683,93	0,00	0,00	0,00	1.683,93	28.650,88	28.650,88	28.650,88	0,00	26.515,21
	22001 MATERIAL PARA TRABAJOS DE REPROGRAFIA Y	0,00	0,00	0,00	0,00	0,00	0,00	1.663,46	1.663,46	1.663,46	0,00	1.663,46
	22100 LIBROS Y REVISTAS	0,00	3.150,41	0,00	0,00	0,00	3.150,41	3.486,81	3.486,81	3.486,81	0,00	2.381,31
	22200 MATERIALES DE RED INFORMÁTICA Y RED DE	0,00	0,00	0,00	0,00	0,00	0,00	3.831,16	3.831,16	3.831,16	0,00	2.914,10
	22201 FUNGIBLES INFORMÁTICOS	0,00	49.237,89	0,00	0,00	0,00	49.237,89	20.346,93	20.346,93	20.346,93	0,00	18.341,21
	22202 SOFTWARE ESTÁNDAR	0,00	0,00	0,00	0,00	0,00	0,00	18.638,30	18.638,30	18.638,30	0,00	18.541,76
Art. 23	SUMINISTROS	167.500,00	354.070,75	0,00	1.454.500,00	-885,19	1.975.185,56	1.918.524,43	1.896.024,43	1.896.024,43	0,00	1.517.614,45
	23000 ENERGÍA ELÉCTRICA	0,00	0,00	0,00	1.399.500,00	0,00	1.399.500,00	1.291.754,16	1.291.754,16	1.291.754,16	0,00	1.036.447,05
	23001 AGUA	0,00	0,00	0,00	5.000,00	0,00	5.000,00	17.064,81	17.064,81	17.064,81	0,00	12.956,73
	23002 GAS NATURAL	0,00	0,00	0,00	50.000,00	0,00	50.000,00	63.669,64	63.669,64	63.669,64	0,00	57.774,85
	23013 NITRÓGENO	105.000,00	0,00	0,00	0,00	0,00	105.000,00	215.268,16	215.268,16	215.268,16	0,00	170.732,50
	23089 OTROS COMBUSTIBLES	0,00	121,69	0,00	0,00	0,00	121,69	440,90	440,90	440,90	0,00	434,70
	23100 VESTUARIO DEL PERSONAL	0,00	0,00	0,00	0,00	0,00	0,00	162,64	162,64	162,64	0,00	162,64
	23200 MATERIAL FUNGIBLE DE LABORATORIO	62.500,00	284.446,45	0,00	0,00	-407,30	346.539,15	299.960,43	277.460,43	277.460,43	0,00	226.471,10
	23400 PRODUCTOS DE LIMPIEZA Y ASEO	0,00	0,00	0,00	0,00	0,00	0,00	3.005,47	3.005,47	3.005,47	0,00	3.005,47
	23700 MATERIAL ELÉCTRICO Y ELECTRÓNICO	0,00	0,00	0,00	0,00	0,00	0,00	1.324,50	1.324,50	1.324,50	0,00	1.324,50
	23900 OTROS SUMINISTROS	0,00	69.502,61	0,00	0,00	-477,89	69.024,72	25.873,72	25.873,72	25.873,72	0,00	8.304,91
Art. 24	GASTOS DIVERSOS	96.700,00	1.433.390,09	391,25	-3.793,71	-176.391,33	1.350.296,30	461.676,75	461.676,75	461.676,45	0,30	418.416,47
	24000 POSTALES	0,00	0,00	0,00	0,00	0,00	0,00	269,29	269,29	269,29	0,00	269,29
	24004 MENSAJERÍA	0,00	27.408,58	0,00	0,00	0,00	27.408,58	2.075,09	2.075,09	2.074,79	0,30	2.037,39
	24100 GASTOS DE TRANSPORTE	0,00	0,00	0,00	0,00	0,00	0,00	3.824,36	3.824,36	3.824,36	0,00	3.536,87
	24209 OTRAS PRIMAS DE SEGUROS	0,00	0,00	0,00	0,00	0,00	0,00	285,00	285,00	285,00	0,00	285,00
	24309 OTROS IMPUESTOS O TASAS	0,00	0,00	0,00	-3.793,71	0,00	-3.793,71	17,86	17,86	17,86	0,00	17,86
	24400 ATENCIONES PROTOCOLARIAS Y REPRESENTATIVAS	200,00	0,00	0,00	0,00	-40,40	159,60	927,22	927,22	927,22	0,00	927,22
	24401 PRODUCTOS DE IMAGEN HOMOLOGADOS DE LA	0,00	0,00	0,00	0,00	0,00	0,00	1.708,44	1.708,44	1.708,44	0,00	1.708,44
	24600 PUBLICIDAD Y PROPAGANDA	0,00	0,00	0,00	0,00	0,00	0,00	225,00	225,00	225,00	0,00	225,00
	24700 GASTOS DE ORGANIZACIÓN DE REUNIONES,	500,00	96,51	0,00	0,00	-341,35	255,16	40.885,69	40.885,69	40.885,69	0,00	39.749,88
	24701 GASTOS DE INSCRIPCIÓN EN CURSOS, CONFERENCIAS Y	3.000,00	47.060,38	0,00	0,00	-2.970,76	47.089,62	99.486,20	99.486,20	99.486,20	0,00	97.611,01
	24702 CUOTAS A ASOCIACIONES	93.000,00	17.320,91	0,00	0,00	0,00	110.320,91	29.013,80	29.013,80	29.013,80	0,00	21.378,80

	P. Inicial	Remanentes	Modificaciones	Transferencias Netas	Redistribuciones	C. Definitivo	Autorizado	Dispuesto	Obligado	Ptc. de Reconocer	Pagado
24900 OTROS GASTOS DIVERSOS	0,00	279.791,59	443,75	0,00	-171.423,12	108.812,22	223.467,17	223.467,17	223.467,17	0,00	191.178,08
24910 CUOTAS DE SOCIOS	0,00	0,00	0,00	0,00	0,00	0,00	59.491,63	59.491,63	59.491,63	0,00	59.491,63
24980 CRÉDITOS EXCEDENTES FONDOS UPV/EHU RETIRADOS	0,00	1.060.919,60	0,00	0,00	-750,97	1.060.168,63	0,00	0,00	0,00	0,00	0,00
24990 CRÉDITOS EXCEDENTES RETIRADOS A ORGÁNICAS	0,00	792,52	-52,50	0,00	-864,73	-124,71	0,00	0,00	0,00	0,00	0,00
Art. 25 TRABAJOS REALIZADOS POR OTRAS EMPRESAS	4.100,00	477.770,06	0,00	0,00	102.850,00	584.720,06	443.848,11	443.848,11	443.613,15	234,96	403.478,78
25000 ESTUDIOS Y DICTAMENES	1.300,00	0,00	0,00	0,00	0,00	1.300,00	80.226,72	80.226,72	80.226,72	0,00	76.626,72
25100 PUBLICACIONES	0,00	30.880,55	0,00	0,00	0,00	30.880,55	39.673,25	39.673,25	39.673,25	0,00	38.166,25
25101 PUBLICACIONES EN ACCESO ABIERTO	0,00	10.449,48	0,00	0,00	0,00	10.449,48	11.695,64	11.695,64	11.695,64	0,00	11.695,64
25300 LIMPIEZA E HIGIENE DE LAS INSTALACIONES	0,00	0,00	0,00	0,00	103.550,00	103.550,00	105.674,35	105.674,35	105.607,11	67,24	87.278,40
25303 TRATAMIENTO DE DESINFECCIÓN, DESINSECTACIÓN Y	0,00	0,00	0,00	0,00	0,00	0,00	550,00	550,00	481,25	68,75	481,25
25600 SERVICIOS INFORMÁTICOS	0,00	1.513,62	0,00	0,00	0,00	1.513,62	13.517,75	13.517,75	13.517,75	0,00	13.517,75
25901 GASTOS DE REPROGRAFÍA Y ENCUADERNACIÓN	1.800,00	292.062,87	0,00	0,00	0,00	293.862,87	10.832,38	10.832,38	10.832,38	0,00	10.188,64
25903 TRADUCCIONES Y CORRECCIÓN DE TEXTOS	1.000,00	117.310,83	0,00	0,00	0,00	118.310,83	18.689,18	18.689,18	18.689,18	0,00	13.317,39
25909 OTROS TRABAJOS	0,00	25.552,71	0,00	0,00	-700,00	24.852,71	162.988,84	162.988,84	162.889,87	98,97	152.206,74
Art. 26 INDEMNIZACIÓN POR RAZÓN DEL SERVICIO	142.000,00	3.286.075,53	0,00	0,00	-19.751,51	3.408.324,02	524.496,77	524.496,77	524.496,77	0,00	489.484,89
26000 MANUTENCIÓN, GASTOS DE ESTANCIA Y TRASLADOS	142.000,00	3.286.075,53	0,00	0,00	-19.751,51	3.408.324,02	524.139,06	524.139,06	524.139,06	0,00	489.127,18
26202 TRIBUNALES DE TESIS	0,00	0,00	0,00	0,00	0,00	0,00	357,71	357,71	357,71	0,00	357,71
3 GASTOS FINANCIEROS	200,00	0,00	2.978,02	0,00	134.900,86	138.078,88	137.975,15	137.975,15	137.975,15	0,00	137.971,15
Art. 33 INTERESES DE DEUDAS CON OTRAS ENTIDADES	200,00	0,00	2.978,02	0,00	134.900,86	138.078,88	137.975,15	137.975,15	137.975,15	0,00	137.971,15
33900 GASTOS FINANCIEROS DIVERSOS	200,00	0,00	0,00	0,00	0,00	200,00	96,27	96,27	96,27	0,00	92,27
33901 INTERESES DE DEMORA	0,00	0,00	2.978,02	0,00	134.900,86	137.878,88	137.878,88	137.878,88	137.878,88	0,00	137.878,88
4 TRANSFERENCIAS Y SUBVENCIONES PARA GASTOS CORRIENTES	113.540,00	25.435,45	0,00	0,00	159.820,02	298.795,47	244.701,17	244.701,17	244.701,17	0,00	244.701,17
Art. 48 A FAMILIAS E INSTITUCIONES SIN FINES DE LUCRO	113.540,00	25.435,45	0,00	0,00	159.820,02	298.795,47	244.701,17	244.701,17	244.701,17	0,00	244.701,17
48000 INSTITUCIONES SIN FINES DE LUCRO	113.540,00	0,00	0,00	0,00	56.211,52	169.751,52	169.751,52	169.751,52	169.751,52	0,00	169.751,52
48108 AYUDAS AL ESTUDIO DE CARÁCTER GENERAL Y PARA	0,00	25.435,45	0,00	0,00	103.608,50	129.043,95	74.949,65	74.949,65	74.949,65	0,00	74.949,65
6 INVERSIONES REALES	10.000,00	622.856,98	22.875,00	186.516,19	88.424,07	930.672,24	391.918,70	391.918,70	384.988,51	6.930,19	311.997,25
Art. 6 INVERSIONES REALES	0,00	136.008,55	0,00	0,00	88.424,07	224.432,62	0,00	0,00	0,00	0,00	0,00
6 INVERSIONES REALES	0,00	136.008,55	0,00	0,00	88.424,07	224.432,62	0,00	0,00	0,00	0,00	0,00
Art. 62 MAQUINARIA, INSTALACIONES Y UTILLAJE	0,00	0,00	22.875,00	0,00	0,00	22.875,00	4.579,00	4.579,00	4.579,00	0,00	4.579,00
62000 MAQUINARIA	0,00	0,00	22.875,00	0,00	0,00	22.875,00	4.579,00	4.579,00	4.579,00	0,00	4.579,00
Art. 63 ELEMENTOS DE TRANSPORTE	0,00	5.437,13	0,00	0,00	0,00	5.437,13	0,00	0,00	0,00	0,00	0,00
63000 ELEMENTOS DE TRANSPORTE	0,00	5.437,13	0,00	0,00	0,00	5.437,13	0,00	0,00	0,00	0,00	0,00
Art. 64 MOBILIARIO Y ENSERES	0,00	27.285,13	0,00	0,00	0,00	27.285,13	8.747,28	8.747,28	8.747,28	0,00	8.634,12
64000 MOBILIARIO	0,00	0,00	0,00	0,00	0,00	0,00	6.163,34	6.163,34	6.163,34	0,00	6.163,34
64100 EQUIPOS DE OFICINA	0,00	2,13	0,00	0,00	0,00	2,13	2.583,94	2.583,94	2.583,94	0,00	2.470,78
64102 EQUIPOS AUDIOVISUALES	0,00	27.283,00	0,00	0,00	0,00	27.283,00	0,00	0,00	0,00	0,00	0,00
64980 CRÉDITOS EXCEDENTES FONDOS UPV/EHU RETIRADOS	0,00	0,00	0,00	0,00	0,00	0,00	0,00	0,00	0,00	0,00	0,00
64990 CRÉDITOS EXCEDENTES RETIRADOS A ORGÁNICAS	0,00	0,00	0,00	0,00	0,00	0,00	0,00	0,00	0,00	0,00	0,00
Art. 65 EQUIPOS PARA PROCESOS DE INFORMACIÓN	0,00	230.520,89	0,00	64.374,61	0,00	294.895,50	139.269,28	139.269,28	132.389,09	6.880,19	124.115,66
65000 EQUIPOS INFORMÁTICOS	0,00	220.804,41	0,00	64.374,61	0,00	285.179,02	139.269,28	139.269,28	132.389,09	6.880,19	124.115,66
65009 OTROS EQUIPOS PARA PROCESOS DE INFORMACIÓN	0,00	9.716,48	0,00	0,00	0,00	9.716,48	0,00	0,00	0,00	0,00	0,00
Art. 66 EQUIPAMIENTO CIENTÍFICO	10.000,00	211.995,16	0,00	122.141,58	0,00	344.136,74	239.323,14	239.323,14	239.273,14	50,00	174.668,47
66000 EQUIPAMIENTO DOCENTE Y CIENTÍFICO	10.000,00	211.995,16	0,00	122.141,58	0,00	344.136,74	239.323,14	239.323,14	239.273,14	50,00	174.668,47
Art. 67 OTRO INMOVILIZADO MATERIAL	0,00	11.610,12	0,00	0,00	0,00	11.610,12	0,00	0,00	0,00	0,00	0,00
67002 FONDOS BIBLIOGRÁFICOS: LIBROS INVESTIGACIÓN	0,00	1.384,55	0,00	0,00	0,00	1.384,55	0,00	0,00	0,00	0,00	0,00
67400 INSTRUMENTOS MUSICALES	0,00	10.225,57	0,00	0,00	0,00	10.225,57	0,00	0,00	0,00	0,00	0,00

	P. Inicial	Remanentes	Modificaciones	Transferencias Netas	Redistribuciones	C. Definitivo	Autorizado	Dispuesto	Obligado	Pte. de Reconocer	Pagado
024 SERVICIOS GENERALES DE INVESTIGACIÓN	175.000,00	248.335,30	7.586,70	-110.251,20	711.819,55	1.032.490,35	855.458,38	853.869,07	838.125,31	15.743,76	689.524,90
1 GASTOS DE PERSONAL	0,00	0,00	0,00	0,00	103.039,41	103.039,41	103.039,41	103.039,41	103.039,41	0,00	103.039,41
Art. 1 GASTOS DE PERSONAL	0,00	0,00	0,00	0,00	103.039,41	103.039,41	0,00	0,00	0,00	0,00	0,00
1 GASTOS DE PERSONAL	0,00	0,00	0,00	0,00	103.039,41	103.039,41	0,00	0,00	0,00	0,00	0,00
Art. 13 LABORALES	0,00	0,00	0,00	0,00	0,00	0,00	76.333,59	76.333,59	76.333,59	0,00	76.333,59
13090 PDI CONTRATADO CON FINANCIACIÓN AJENA	0,00	0,00	0,00	0,00	0,00	0,00	37.884,94	37.884,94	37.884,94	0,00	37.884,94
13113 PAS LABORAL FINANCIACIÓN AJENA	0,00	0,00	0,00	0,00	0,00	0,00	38.448,65	38.448,65	38.448,65	0,00	38.448,65
Art. 15 OTROS	0,00	0,00	0,00	0,00	0,00	0,00	2.661,08	2.661,08	2.661,08	0,00	2.661,08
15060 INDEMNIZACIÓN PDI CONTRATOS TEMPORALES.	0,00	0,00	0,00	0,00	0,00	0,00	2.661,08	2.661,08	2.661,08	0,00	2.661,08
Art. 16 CUOTAS, PRESTACIONES Y GASTOS SOCIALES A CARGO DEL	0,00	0,00	0,00	0,00	0,00	0,00	24.044,74	24.044,74	24.044,74	0,00	24.044,74
16013 CUOTA PATRONAL PDI CONTRATADO CON	0,00	0,00	0,00	0,00	0,00	0,00	12.627,59	12.627,59	12.627,59	0,00	12.627,59
16040 CUOTA PATRONAL PAS FINANCIACIÓN AJENA AL	0,00	0,00	0,00	0,00	0,00	0,00	9.890,45	9.890,45	9.890,45	0,00	9.890,45
16104 APORTACIONES A SISTEMAS COMPLEMENTARIOS DE	0,00	0,00	0,00	0,00	0,00	0,00	1.526,70	1.526,70	1.526,70	0,00	1.526,70
2 GASTOS DE FUNCIONAMIENTO	170.000,00	133.425,53	7.586,70	0,00	608.759,14	919.771,37	743.507,32	741.918,01	726.244,09	15.673,92	579.793,94
Art. 2 GASTOS DE FUNCIONAMIENTO	0,00	0,00	0,00	0,00	-103.060,41	-103.060,41	0,00	0,00	0,00	0,00	0,00
2 GASTOS DE FUNCIONAMIENTO	0,00	0,00	0,00	0,00	-103.060,41	-103.060,41	0,00	0,00	0,00	0,00	0,00
Art. 20 ARRENDAMIENTOS	0,00	0,00	0,00	0,00	0,00	0,00	12.849,06	12.849,06	12.692,77	156,29	8.867,60
20500 ARRENDAMIENTO DE FOTOCOPIADORAS	0,00	0,00	0,00	0,00	0,00	0,00	154,80	154,80	139,32	15,48	139,32
20709 OTROS CANONES	0,00	0,00	0,00	0,00	0,00	0,00	4,80	4,80	4,32	0,48	4,32
20901 ARRENDAMIENTO DE RECIPIENTES DE GASES	0,00	0,00	0,00	0,00	0,00	0,00	12.689,46	12.689,46	12.549,13	140,33	8.723,96
Art. 21 REPARACIÓN, MANTENIMIENTO Y CONSERVACION ORDINARIA	145.000,00	0,00	7.586,70	0,00	0,00	152.586,70	189.329,85	187.740,54	183.428,86	4.311,68	127.608,94
21100 REPARACIÓN, MANT. Y CONS. DE EDIFICIOS	0,00	0,00	0,00	0,00	0,00	0,00	29.022,63	27.433,32	27.433,32	0,00	27.433,32
21700 REPARACIÓN, MANT. Y CONS. EQUIPOS DE	145.000,00	0,00	7.586,70	0,00	0,00	152.586,70	160.307,22	160.307,22	155.995,54	4.311,68	100.175,62
Art. 22 MATERIAL DE OFICINA	0,00	0,00	0,00	0,00	500,00	500,00	30.029,70	30.029,70	29.649,64	380,06	28.017,75
22000 MATERIAL DE OFICINA	0,00	0,00	0,00	0,00	0,00	0,00	1.506,20	1.506,20	1.126,17	380,03	957,10
22200 MATERIALES DE RED INFORMÁTICA Y RED DE	0,00	0,00	0,00	0,00	0,00	0,00	10,84	10,84	10,83	0,01	10,83
22201 FUNGIBLES INFORMÁTICOS	0,00	0,00	0,00	0,00	0,00	0,00	1.687,99	1.687,99	1.687,97	0,02	690,15
22202 SOFTWARE ESTÁNDAR	0,00	0,00	0,00	0,00	500,00	500,00	26.824,67	26.824,67	26.824,67	0,00	26.359,67
Art. 23 SUMINISTROS	20.000,00	11.393,86	0,00	0,00	709.158,54	740.552,40	474.752,99	474.752,99	465.007,81	9.745,18	386.230,22
23010 BUTANO	0,00	0,00	0,00	0,00	0,00	0,00	34,75	34,75	34,75	0,00	34,75
23013 NITRÓGENO	0,00	0,00	0,00	0,00	0,00	0,00	4.665,78	4.665,78	3.845,70	820,08	3.589,20
23014 OXIGENO	0,00	0,00	0,00	0,00	0,00	0,00	1.796,99	1.796,99	1.796,99	0,00	138,23
23015 HELIO	0,00	0,00	0,00	0,00	0,00	0,00	46.319,45	46.319,45	46.319,45	0,00	16.582,25
23016 ARGÓN	0,00	150,02	0,00	0,00	0,00	150,02	15.429,55	15.429,55	13.861,84	1.567,71	6.492,76
23089 OTROS COMBUSTIBLES	0,00	0,00	0,00	0,00	0,00	0,00	4.001,36	4.001,36	3.792,36	209,00	2.436,74
23100 VESTUARIO DEL PERSONAL	0,00	0,00	0,00	0,00	0,00	0,00	1.417,15	1.417,15	1.417,14	0,01	1.417,14
23200 MATERIAL FUNGIBLE DE LABORATORIO	20.000,00	11.243,84	0,00	0,00	707.926,75	739.170,59	368.875,74	368.875,74	362.185,02	6.690,72	324.826,78
23400 PRODUCTOS DE LIMPIEZA Y ASEO	0,00	0,00	0,00	0,00	0,00	0,00	2.524,32	2.524,32	2.524,31	0,01	1.932,62
23501 PRODUCTOS ALIMENTICIOS PARA ANIMALES	0,00	0,00	0,00	0,00	0,00	0,00	27.998,39	27.998,39	27.998,39	0,00	27.998,39
23600 PRODUCTOS FARMACÉUTICOS Y MATERIAL SANITARIO	0,00	0,00	0,00	0,00	0,00	0,00	1.317,71	1.317,71	860,06	457,65	738,46
23900 OTROS SUMINISTROS	0,00	0,00	0,00	0,00	1.231,79	1.231,79	371,80	371,80	371,80	0,00	42,90
Art. 24 GASTOS DIVERSOS	0,00	36.690,28	0,00	0,00	2.161,01	38.851,29	3.095,88	3.095,88	2.265,14	830,74	2.169,28
24004 MENSAJERÍA	0,00	33.865,97	0,00	0,00	0,00	33.865,97	1.764,73	1.764,73	955,00	809,73	859,14
24100 GASTOS DE TRANSPORTE	0,00	0,00	0,00	0,00	0,00	0,00	510,00	510,00	510,00	0,00	510,00
24201 PRIMAS DE SEGURO PARA ALUMNOS	0,00	2.823,30	0,00	0,00	0,00	2.823,30	0,00	0,00	0,00	0,00	0,00
24309 OTROS IMPUESTOS O TASAS	0,00	0,00	0,00	0,00	0,00	0,00	36,14	36,14	36,14	0,00	36,14

		P. Inicial	Remanentes	Modificaciones	Transferencias Netas	Redistribuciones	C. Definitivo	Autorizado	Dispuesto	Obligado	Pte. de Reconocer	Pagado	
	24701	GASTOS DE INSCRIPCIÓN EN CURSOS, CONFERENCIAS Y	0,00	1,01	0,00	0,00	1,01	711,01	711,01	710,00	1,01	710,00	
	24900	OTROS GASTOS DIVERSOS	0,00	0,00	0,00	2.256,01	2.256,01	0,00	0,00	0,00	0,00	0,00	
	24910	CUOTAS DE SOCIOS	0,00	0,00	0,00	0,00	0,00	74,00	74,00	54,00	20,00	54,00	
	24990	CRÉDITOS EXCEDENTES RETIRADOS A ORGÁNICAS	0,00	0,00	0,00	-95,00	-95,00	0,00	0,00	0,00	0,00	0,00	
Art. 25	TRABAJOS REALIZADOS POR OTRAS EMPRESAS		0,00	14.442,85	0,00	0,00	14.442,85	28.526,47	28.526,47	28.295,30	231,17	22.041,98	
	25000	ESTUDIOS Y DICTAMENES	0,00	0,00	0,00	0,00	0,00	2.255,00	2.255,00	2.125,00	130,00	2.125,00	
	25001	TRABAJOS DE AUDITORIA	0,00	0,00	0,00	0,00	0,00	7.898,00	7.898,00	7.898,00	0,00	7.898,00	
	25301	SERVICIO DE LAVANDERÍA	0,00	0,00	0,00	0,00	0,00	4.735,20	4.735,20	4.735,20	0,00	4.339,10	
	25302	TRATAMIENTO DE RESIDUOS	0,00	0,00	0,00	0,00	0,00	2.145,54	2.145,54	2.145,54	0,00	1.813,72	
	25600	SERVICIOS INFORMÁTICOS	0,00	13.779,50	0,00	0,00	13.779,50	0,00	0,00	0,00	0,00	0,00	
	25901	GASTOS DE REPROGRAFÍA Y ENCUADERNACIÓN	0,00	648,51	0,00	0,00	648,51	149,34	149,34	148,17	1,17	148,17	
	25906	TRABAJOS DE LABORATORIO	0,00	0,00	0,00	0,00	0,00	3.350,00	3.350,00	3.350,00	0,00	3.350,00	
	25909	OTROS TRABAJOS	0,00	14,84	0,00	0,00	14,84	7.993,39	7.993,39	7.893,39	100,00	2.367,99	
Art. 26	INDEMNIZACIÓN POR RAZÓN DEL SERVICIO		5.000,00	70.898,54	0,00	0,00	75.898,54	4.923,37	4.923,37	4.904,57	18,80	4.858,17	
	26000	MANUTENCIÓN, GASTOS DE ESTANCIA Y TRASLADOS	5.000,00	70.898,54	0,00	0,00	75.898,54	4.923,37	4.923,37	4.904,57	18,80	4.858,17	
3	GASTOS FINANCIEROS		0,00	0,00	0,00	21,00	21,00	21,00	21,00	21,00	0,00	21,00	
Art. 33	INTERESES DE DEUDAS CON OTRAS ENTIDADES		0,00	0,00	0,00	21,00	21,00	21,00	21,00	21,00	0,00	21,00	
	33900	GASTOS FINANCIEROS DIVERSOS	0,00	0,00	0,00	21,00	21,00	21,00	21,00	21,00	0,00	21,00	
6	INVERSIONES REALES		5.000,00	114.909,77	0,00	-110.251,20	9.658,57	8.890,65	8.890,65	8.820,81	69,84	6.670,55	
Art. 6	INVERSIONES REALES		0,00	0,00	0,00	0,00	0,00	0,00	0,00	0,00	0,00	0,00	
	6	INVERSIONES REALES	0,00	0,00	0,00	0,00	0,00	0,00	0,00	0,00	0,00	0,00	
Art. 64	MOBILIARIO Y ENSERES		0,00	0,00	0,00	0,00	0,00	2.546,64	2.546,64	2.546,64	0,00	396,38	
	64000	MOBILIARIO	0,00	0,00	0,00	0,00	0,00	2.546,64	2.546,64	2.546,64	0,00	396,38	
Art. 65	EQUIPOS PARA PROCESOS DE INFORMACION		0,00	1.559,26	0,00	0,00	1.559,26	690,65	690,65	690,65	0,00	690,65	
	65000	EQUIPOS INFORMÁTICOS	0,00	1.559,26	0,00	0,00	1.559,26	690,65	690,65	690,65	0,00	690,65	
Art. 66	EQUIPAMIENTO CIENTÍFICO		5.000,00	113.350,51	0,00	-110.251,20	8.099,31	5.653,36	5.653,36	5.583,52	69,84	5.583,52	
	66000	EQUIPAMIENTO DOCENTE Y CIENTÍFICO	5.000,00	113.350,51	0,00	-110.251,20	8.099,31	5.653,36	5.653,36	5.583,52	69,84	5.583,52	
025 ACTIVIDAD INVESTIGADORA CON FINANCIACIÓN AFECTADA			50.500.000,00	81.010.778,98	32.897.129,10	110.251,20	-5.723.659,60	158.794.499,68	58.874.115,20	58.730.717,55	58.565.979,52	164.738,03	55.701.004,93
1	GASTOS DE PERSONAL		25.500.000,00	46.185.389,40	14.740.405,58	-0,00	1.550.418,74	87.976.213,72	35.158.761,83	35.158.761,83	35.158.761,83	0,00	35.158.761,83
Art. 1	GASTOS DE PERSONAL		0,00	20.541.232,69	0,00	-164.771,06	1.328.974,58	21.705.436,21	0,00	0,00	0,00	0,00	
	1	GASTOS DE PERSONAL	0,00	20.541.232,69	0,00	-164.771,06	1.328.974,58	21.705.436,21	0,00	0,00	0,00	0,00	
Art. 12	FUNCIONARIOS		0,00	0,00	0,00	0,00	0,00	162.884,39	162.884,39	162.884,39	0,00	162.884,39	
	12119	FUNCIONARIO INTERINO FINANCIACIÓN AJENA	0,00	0,00	0,00	0,00	0,00	162.884,39	162.884,39	162.884,39	0,00	162.884,39	
Art. 13	LABORALES		0,00	0,00	0,00	124.846,50	8.989,94	133.836,44	25.653.261,23	25.653.261,23	25.653.261,23	0,00	25.653.261,23
	13016	INVESTIGADOR RAMÓN Y CAJAL	0,00	0,00	0,00	0,00	0,00	574.148,76	574.148,76	574.148,76	0,00	574.148,76	
	13022	INVESTIGADOR JUAN DE LA CIERVA	0,00	0,00	0,00	0,00	0,00	266.287,65	266.287,65	266.287,65	0,00	266.287,65	
	13023	INVESTIGADOR MARIE CURIE	0,00	0,00	0,00	0,00	8.989,94	8.989,94	1.019.828,44	1.019.828,44	0,00	1.019.828,44	
	13024	INVESTIGADORES/AS PREDOCTORALES EN FORMACIÓN	0,00	0,00	0,00	0,00	0,00	1.392.093,05	1.392.093,05	1.392.093,05	0,00	1.392.093,05	
	13025	INVESTIGADORES PREDOCTORALES EN FORMACIÓN.	0,00	0,00	0,00	0,00	0,00	4.597.543,97	4.597.543,97	4.597.543,97	0,00	4.597.543,97	
	13026	INVESTIGADORES/AS PREDOCTORALES EN FORMACIÓN	0,00	0,00	0,00	0,00	0,00	1.176.062,90	1.176.062,90	1.176.062,90	0,00	1.176.062,90	
	13027	INVESTIGADORES/AS PREDOCTORALES EN FORMACIÓN	0,00	0,00	0,00	0,00	0,00	667.631,88	667.631,88	667.631,88	0,00	667.631,88	
	13031	INVESTIGADOR/A DOCTOR EN FORMACIÓN	0,00	0,00	0,00	0,00	0,00	4.281.582,85	4.281.582,85	4.281.582,85	0,00	4.281.582,85	
	13033	PERSONAL DOCTOR INVESTIGADOR	0,00	0,00	0,00	124.846,50	124.846,50	124.846,50	124.846,50	124.846,50	0,00	124.846,50	
	13090	PDI CONTRATADO CON FINANCIACIÓN AJENA	0,00	0,00	0,00	0,00	0,00	11.338.565,05	11.338.565,05	11.338.565,05	0,00	11.338.565,05	
	13113	PAS LABORAL FINANCIACION AJENA	0,00	0,00	0,00	0,00	0,00	214.670,18	214.670,18	214.670,18	0,00	214.670,18	

	P. Inicial	Remanentes	Modificaciones	Transferencias Netas	Redistribuciones	C. Definitivo	Autorizado	Dispuesto	Obligado	Pte. de Reconocer	Pagado
<i>Art. 15 OTROS</i>	<i>25.500.000,00</i>	<i>175.460,57</i>	<i>14.740.405,58</i>	<i>0,00</i>	<i>47.653,06</i>	<i>40.463.519,21</i>	<i>851.656,43</i>	<i>851.656,43</i>	<i>851.656,43</i>	<i>0,00</i>	<i>851.656,43</i>
15010 EUSKOIKER Y OTROS COMPLEMENTOS DE	0,00	0,00	0,00	0,00	185.529,65	185.529,65	253.229,73	253.229,73	253.229,73	0,00	253.229,73
15030 POOL CONTRATOS FINANCIACIÓN EXTERNA	25.500.000,00	0,00	14.796.696,74	0,00	0,00	40.296.696,74	0,00	0,00	0,00	0,00	0,00
15060 INDEMNIZACIÓN PDI CONTRATOS TEMPORALES.	0,00	41.716,75	18.453,85	0,00	4.963,79	65.134,39	595.146,35	595.146,35	595.146,35	0,00	595.146,35
15061 INDEMNIZACIÓN PAS CONTRATOS TEMPORALES.	0,00	0,00	0,00	0,00	0,00	0,00	3.280,35	3.280,35	3.280,35	0,00	3.280,35
15980 CRÉDITOS EXCEDENTARIOS CAPÍTULO I FONDOS DE LA	0,00	0,00	0,00	0,00	28,91	28,91	0,00	0,00	0,00	0,00	0,00
15990 CRÉDITOS EXCEDENTARIOS CAPÍTULO I RETIRADOS DE	0,00	133.743,82	-74.745,01	0,00	-142.869,29	-83.870,48	0,00	0,00	0,00	0,00	0,00
<i>Art. 16 CUOTAS, PRESTACIONES Y GASTOS SOCIALES A CARGO DEL</i>	<i>0,00</i>	<i>25.468.696,14</i>	<i>0,00</i>	<i>39.924,56</i>	<i>164.801,16</i>	<i>25.673.421,86</i>	<i>8.490.959,78</i>	<i>8.490.959,78</i>	<i>8.490.959,78</i>	<i>0,00</i>	<i>8.490.959,78</i>
16013 CUOTA PATRONAL PDI CONTRATADO CON	0,00	1.040,09	0,00	0,00	0,00	1.040,09	3.667.103,66	3.667.103,66	3.667.103,66	0,00	3.667.103,66
16014 CUOTA PATRONAL PERSONAL INVESTIGADOR DOCTOR	0,00	0,00	0,00	38.700,67	0,00	38.700,67	38.700,67	38.700,67	38.700,67	0,00	38.700,67
16024 CUOTA PATRONAL INVESTIGADOR RAMÓN Y CAJAL	0,00	19.308,16	0,00	0,00	0,00	19.308,16	187.578,75	187.578,75	187.578,75	0,00	187.578,75
16028 CUOTA PATRONAL JUAN DE LA CIERVA	0,00	81.020,56	0,00	0,00	0,00	81.020,56	87.977,09	87.977,09	87.977,09	0,00	87.977,09
16029 CUOTA PATRONAL MARIE CURIE	0,00	756.296,89	0,00	0,00	0,00	756.296,89	315.034,93	315.034,93	315.034,93	0,00	315.034,93
16040 CUOTA PATRONAL PAS FINANCIACIÓN AJENA AL	0,00	0,00	0,00	0,00	0,00	0,00	69.109,43	69.109,43	69.109,43	0,00	69.109,43
16041 CUOTA PATRONAL PAS F.I. FINANCIACIÓN AFECTADA	0,00	0,00	0,00	0,00	0,00	0,00	51.810,34	51.810,34	51.810,34	0,00	51.810,34
16051 CUOTA PATRONAL INVESTIGADORES PREDOCTORALES	0,00	494.735,19	0,00	0,00	0,00	494.735,19	383.347,32	383.347,32	383.347,32	0,00	383.347,32
16052 CUOTA PATRONAL INVESTIGADORES PREDOCTORALES	0,00	0,00	0,00	0,00	0,00	0,00	1.266.303,43	1.266.303,43	1.266.303,43	0,00	1.266.303,43
16053 CUOTA PATRONAL INVESTIGADORES PREDOCTORALES	0,00	14.200,52	0,00	0,00	0,00	14.200,52	329.160,63	329.160,63	329.160,63	0,00	329.160,63
16054 CUOTA PATRONAL INVESTIGADORES PREDOCTORALES	0,00	0,00	0,00	0,00	0,00	0,00	190.427,49	190.427,49	190.427,49	0,00	190.427,49
16055 CUOTA PATRONAL INVESTIGADOR DOCTOR EN	0,00	608.620,28	0,00	0,00	0,00	608.620,28	1.383.361,80	1.383.361,80	1.383.361,80	0,00	1.383.361,80
16058 CUOTA PATRONAL PARTICIPANTE PROGRAMAS DE	0,00	4.488,69	0,00	0,00	3.437,09	7.925,78	9.421,26	9.421,26	9.421,26	0,00	9.421,26
16100 CUOTA PATRONAL. COMPLEMENTOS AJENOS POR	0,00	0,00	0,00	0,00	0,00	0,00	6.438,32	6.438,32	6.438,32	0,00	6.438,32
16101 CUOTA PATRONAL. COMPLEMENTOS CON	0,00	1,00	0,00	0,00	0,00	1,00	0,00	0,00	0,00	0,00	0,00
16103 APORTACIONES A SISTEMAS COMPLEMENTARIOS DE	0,00	0,00	0,00	1.223,89	0,00	1.223,89	1.223,89	1.223,89	1.223,89	0,00	1.223,89
16104 APORTACIONES A SISTEMAS COMPLEMENTARIOS DE	0,00	23.488.984,76	0,00	0,00	161.364,07	23.650.348,83	503.960,77	503.960,77	503.960,77	0,00	503.960,77
2 GASTOS DE FUNCIONAMIENTO	20.000.000,00	27.091.968,25	10.294.793,27	-323.284,46	-7.854.219,86	49.209.257,20	15.107.553,94	15.039.231,29	15.030.656,90	8.574,39	13.612.604,69
<i>Art. 2 GASTOS DE FUNCIONAMIENTO</i>	<i>0,00</i>	<i>6.895.248,61</i>	<i>0,00</i>	<i>-323.284,46</i>	<i>-7.058.129,98</i>	<i>-486.165,83</i>	<i>0,00</i>	<i>0,00</i>	<i>0,00</i>	<i>0,00</i>	<i>0,00</i>
2 GASTOS DE FUNCIONAMIENTO	0,00	6.895.248,61	0,00	-323.284,46	-7.058.129,98	-486.165,83	0,00	0,00	0,00	0,00	0,00
<i>Art. 20 ARRENDAMIENTOS</i>	<i>0,00</i>	<i>60.702,03</i>	<i>0,00</i>	<i>0,00</i>	<i>0,00</i>	<i>60.702,03</i>	<i>93.531,39</i>	<i>93.531,39</i>	<i>93.531,39</i>	<i>0,00</i>	<i>91.582,62</i>
20200 ARRENDAMIENTO DE MAQUINARIA	0,00	60.702,03	0,00	0,00	0,00	60.702,03	42.765,65	42.765,65	42.765,65	0,00	42.765,65
20401 ARRENDAMIENTO DE OTROS ENSERES	0,00	0,00	0,00	0,00	0,00	0,00	1.963,24	1.963,24	1.963,24	0,00	1.963,24
20500 ARRENDAMIENTO DE FOTOCOPIADORAS	0,00	0,00	0,00	0,00	0,00	0,00	1.488,16	1.488,16	1.488,16	0,00	1.472,20
20600 ARRENDAMIENTO DE EQUIPOS INFORMÁTICOS	0,00	0,00	0,00	0,00	0,00	0,00	29.250,00	29.250,00	29.250,00	0,00	29.250,00
20900 OTROS ARRENDAMIENTOS	0,00	0,00	0,00	0,00	0,00	0,00	60,00	60,00	60,00	0,00	60,00
20901 ARRENDAMIENTO DE RECIPIENTES DE GASES	0,00	0,00	0,00	0,00	0,00	0,00	18.004,34	18.004,34	18.004,34	0,00	16.071,53
<i>Art. 21 REPARACION, MANTENIMIENTO Y CONSERVACION ORDINARIA</i>	<i>0,00</i>	<i>0,00</i>	<i>1.005,20</i>	<i>0,00</i>	<i>0,00</i>	<i>1.005,20</i>	<i>123.601,75</i>	<i>123.601,75</i>	<i>123.601,75</i>	<i>0,00</i>	<i>105.655,20</i>
21100 REPARACIÓN, MANT. Y CONS. DE EDIFICIOS	0,00	0,00	0,00	0,00	0,00	0,00	24.574,50	24.574,50	24.574,50	0,00	24.574,50
21208 REPARACIÓN, MANT. Y CONS. DE OTRA MAQUINARIA	0,00	0,00	0,00	0,00	0,00	0,00	13.820,41	13.820,41	13.820,41	0,00	13.820,41
21209 REPARACIÓN, MANT. Y CONS. DE OTRAS	0,00	0,00	0,00	0,00	0,00	0,00	801,00	801,00	801,00	0,00	801,00
21600 REPARACIÓN, MANT. Y CONS. DE EQUIPOS	0,00	0,00	0,00	0,00	0,00	0,00	979,11	979,11	979,11	0,00	588,65
21700 REPARACIÓN, MANT. Y CONS. EQUIPOS DE	0,00	0,00	1.005,20	0,00	0,00	1.005,20	83.426,73	83.426,73	83.426,73	0,00	65.870,64
<i>Art. 22 MATERIAL DE OFICINA</i>	<i>0,00</i>	<i>139.467,98</i>	<i>0,00</i>	<i>0,00</i>	<i>-500,00</i>	<i>138.967,98</i>	<i>402.388,43</i>	<i>402.388,43</i>	<i>402.388,42</i>	<i>0,01</i>	<i>348.633,96</i>
22000 MATERIAL DE OFICINA	0,00	0,00	0,00	0,00	0,00	0,00	53.084,04	53.084,04	53.084,03	0,01	46.216,48
22001 MATERIAL PARA TRABAJOS DE REPROGRAFÍA Y	0,00	0,00	0,00	0,00	0,00	0,00	5.101,04	5.101,04	5.101,04	0,00	4.127,82
22100 LIBROS Y REVISTAS	0,00	4.245,78	0,00	0,00	0,00	4.245,78	30.986,59	30.986,59	30.986,59	0,00	26.997,02
22200 MATERIALES DE RED INFORMÁTICA Y RED DE	0,00	0,00	0,00	0,00	0,00	0,00	28.199,20	28.199,20	28.199,20	0,00	24.239,19
22201 FUNGIBLES INFORMÁTICOS	0,00	110.596,52	0,00	0,00	0,00	110.596,52	89.970,15	89.970,15	89.970,15	0,00	72.785,76
22202 SOFTWARE ESTÁNDAR	0,00	24.625,68	0,00	0,00	-500,00	24.125,68	195.047,41	195.047,41	195.047,41	0,00	174.267,69
<i>Art. 23 SUMINISTROS</i>	<i>20.000.000,00</i>	<i>1.053.109,47</i>	<i>10.616.296,27</i>	<i>0,00</i>	<i>-93.252,51</i>	<i>31.576.153,23</i>	<i>5.182.141,58</i>	<i>5.182.141,58</i>	<i>5.179.197,36</i>	<i>2.944,22</i>	<i>4.647.237,30</i>

	P. Inicial	Remanentes	Modificaciones	Transferencias Netas	Redistribuciones	C. Definitivo	Autorizado	Dispuesto	Obligado	Pte. de Reconocer	Pagado
23003 GASÓLEO	0,00	0,00	0,00	0,00	0,00	0,00	267,08	267,08	267,08	0,00	267,08
23007 GASOLINA SIN PLOMO 95	0,00	0,00	0,00	0,00	0,00	0,00	276,37	276,37	276,37	0,00	276,37
23013 NITRÓGENO	0,00	1.127,24	0,00	0,00	0,00	1.127,24	931,76	931,76	931,76	0,00	833,91
23015 HELIO	0,00	0,00	0,00	0,00	0,00	0,00	4.275,61	4.275,61	4.275,61	0,00	4.275,61
23016 ARGÓN	0,00	0,00	0,00	0,00	0,00	0,00	1.720,94	1.720,94	1.720,94	0,00	1.720,94
23089 OTROS COMBUSTIBLES	0,00	0,00	0,00	0,00	0,00	0,00	144,00	144,00	144,00	0,00	144,00
23100 VESTUARIO DEL PERSONAL	0,00	0,00	0,00	0,00	0,00	0,00	188,06	188,06	188,06	0,00	188,06
23200 MATERIAL FUNGIBLE DE LABORATORIO	20.000.000,00	919.562,88	10.616.296,27	0,00	-93.252,51	31.442.606,64	5.023.283,02	5.023.283,02	5.022.896,50	386,52	4.510.679,85
23300 MATERIAL DIDÁCTICO	0,00	0,00	0,00	0,00	0,00	0,00	497,83	497,83	497,83	0,00	156,11
23700 MATERIAL ELÉCTRICO Y ELECTRÓNICO	0,00	14.718,14	0,00	0,00	0,00	14.718,14	37.756,60	37.756,60	37.756,58	0,02	35.663,02
23900 OTROS SUMINISTROS	0,00	117.701,21	0,00	0,00	0,00	117.701,21	112.800,31	112.800,31	110.242,63	2.557,68	93.032,35
Art. 24 GASTOS DIVERSOS	0,00	1.134.614,28	-324.882,43	0,00	-714.105,09	95.626,76	2.838.671,03	2.838.671,03	2.838.593,45	77,58	2.521.478,06
24000 POSTALES	0,00	0,00	0,00	0,00	0,00	0,00	601,77	601,77	601,77	0,00	601,77
24003 COMUNICACIONES INFORMÁTICAS	0,00	0,00	0,00	0,00	0,00	0,00	160,67	160,67	160,67	0,00	160,67
24004 MENSAJERÍA	0,00	264.680,19	0,00	0,00	0,00	264.680,19	25.849,89	25.849,89	25.849,89	0,00	21.694,40
24100 GASTOS DE TRANSPORTE	0,00	3.270,05	0,00	0,00	0,00	3.270,05	33.179,99	33.179,99	33.179,99	0,00	29.736,74
24209 OTRAS PRIMAS DE SEGUROS	0,00	0,00	0,00	0,00	0,00	0,00	1.206,75	1.206,75	1.206,75	0,00	1.206,75
24309 OTROS IMPUESTOS O TASAS	0,00	0,00	0,00	0,00	0,00	0,00	6.328,29	6.328,29	6.328,29	0,00	5.623,76
24400 ATENCIONES PROTOCOLARIAS Y REPRESENTATIVAS	0,00	0,00	0,00	0,00	0,00	0,00	5.231,31	5.231,31	5.231,31	0,00	5.231,31
24401 PRODUCTOS DE IMAGEN HOMOLOGADOS DE LA	0,00	0,00	0,00	0,00	0,00	0,00	21,17	21,17	0,00	21,17	0,00
24600 PUBLICIDAD Y PROPAGANDA	0,00	0,00	0,00	0,00	0,00	0,00	14.610,96	14.610,96	14.610,96	0,00	14.610,96
24700 GASTOS DE ORGANIZACIÓN DE REUNIONES,	0,00	64.071,35	26.070,64	0,00	16.811,60	106.953,59	873.548,80	873.548,80	873.548,80	0,00	802.727,03
24701 GASTOS DE INSCRIPCIÓN EN CURSOS, CONFERENCIAS Y	0,00	174.238,33	0,00	0,00	-30.325,00	143.913,33	760.973,96	760.973,96	760.917,55	56,41	734.478,70
24702 CUOTAS A ASOCIACIONES	0,00	12.848,33	0,00	0,00	0,00	12.848,33	17.080,84	17.080,84	17.080,84	0,00	13.383,54
24900 OTROS GASTOS DIVERSOS	0,00	578.268,44	17.350,00	0,00	-1.000.067,83	-404.449,39	1.082.839,43	1.082.839,43	1.082.839,43	0,00	874.985,23
24910 CUOTAS DE SOCIOS	0,00	0,00	0,00	0,00	0,00	0,00	16.617,20	16.617,20	16.617,20	0,00	16.617,20
24980 CRÉDITOS EXCEDENTES FONDOS UPV/EHU RETIRADOS	0,00	22.366,40	9.061,65	0,00	-92.152,53	-60.724,48	0,00	0,00	0,00	0,00	0,00
24990 CRÉDITOS EXCEDENTES RETIRADOS A ORGÁNICAS	0,00	14.871,19	-377.364,72	0,00	391.628,67	29.135,14	420,00	420,00	420,00	0,00	420,00
Art. 25 TRABAJOS REALIZADOS POR OTRAS EMPRESAS	0,00	2.857.309,84	1.218,21	0,00	384,63	2.858.912,68	2.905.238,16	2.836.915,51	2.836.915,51	0,00	2.561.604,27
25000 ESTUDIOS Y DICTÁMENES	0,00	135.701,14	0,00	0,00	-315,37	135.385,77	324.759,37	324.759,37	324.759,37	0,00	303.829,13
25001 TRABAJOS DE AUDITORIA	0,00	1.005.935,46	0,00	0,00	0,00	1.005.935,46	81.670,50	81.670,50	81.670,50	0,00	65.690,50
25100 PUBLICACIONES	0,00	86.697,08	0,00	0,00	0,00	86.697,08	495.017,17	495.017,17	495.017,17	0,00	451.079,71
25101 PUBLICACIONES EN ACCESO ABIERTO	0,00	53.984,37	774,46	0,00	0,00	54.758,83	98.527,38	98.527,38	98.527,38	0,00	91.964,52
25200 CONCIERTOS, ESPECTÁCULOS Y MONTAJES TEATRALES	0,00	0,00	0,00	0,00	0,00	0,00	1.294,98	1.294,98	1.294,98	0,00	1.294,98
25600 SERVICIOS INFORMÁTICOS	0,00	23.885,00	0,00	0,00	0,00	23.885,00	166.547,43	166.547,43	166.547,43	0,00	142.719,07
25901 GASTOS DE REPROGRAFÍA Y ENCUADERNACIÓN	0,00	283.700,73	0,00	0,00	0,00	283.700,73	73.123,82	73.123,82	73.123,82	0,00	62.490,92
25902 SERVICIOS FOTOGRAFICOS	0,00	0,00	0,00	0,00	0,00	0,00	194,42	194,42	194,42	0,00	194,42
25903 TRADUCCIONES Y CORRECCIÓN DE TEXTOS	0,00	155.529,71	0,00	0,00	0,00	155.529,71	202.590,90	202.590,90	202.590,90	0,00	170.449,98
25904 TRANSCRIPCIÓN DE GRABACIONES	0,00	0,00	0,00	0,00	0,00	0,00	17.545,24	17.545,24	17.545,24	0,00	17.545,24
25906 TRABAJOS DE LABORATORIO	0,00	30.995,17	0,00	0,00	0,00	30.995,17	163.222,70	163.222,70	163.222,70	0,00	159.482,70
25909 OTROS TRABAJOS	0,00	1.080.881,18	443,75	0,00	700,00	1.082.024,93	1.280.744,25	1.212.421,60	1.212.421,60	0,00	1.094.863,10
Art. 26 INDEMNIZACIÓN POR RAZÓN DEL SERVICIO	0,00	14.951.516,04	1.156,02	0,00	11.383,09	14.964.055,15	3.561.981,60	3.561.981,60	3.556.429,02	5.552,58	3.336.413,28
26000 MANUTENCIÓN, GASTOS DE ESTANCIA Y TRASLADOS	0,00	14.776.716,53	1.156,02	0,00	11.383,09	14.789.255,64	3.561.848,29	3.561.848,29	3.556.295,71	5.552,58	3.336.279,97
26202 TRIBUNALES DE TESIS	0,00	174.799,51	0,00	0,00	0,00	174.799,51	133,31	133,31	133,31	0,00	133,31
3 GASTOS FINANCIEROS	0,00	38,86	0,00	0,00	654,36	693,22	635,36	635,36	635,36	0,00	635,36
Art. 33 INTERESES DE DEUDAS CON OTRAS ENTIDADES	0,00	38,86	0,00	0,00	654,36	693,22	635,36	635,36	635,36	0,00	635,36
33900 GASTOS FINANCIEROS DIVERSOS	0,00	38,86	0,00	0,00	654,36	693,22	635,36	635,36	635,36	0,00	635,36
4 TRANSFERENCIAS Y SUBVENCIONES PARA GASTOS CORRIENTES	0,00	260.019,30	153.231,54	0,00	614.295,28	1.027.546,12	698.659,20	698.659,20	698.659,20	0,00	616.352,82

	P. Inicial	Remanentes	Modificaciones	Transferencias Netas	Redistribuciones	C. Definitivo	Autorizado	Dispuesto	Obligado	Pte. de Reconocer	Pagado
<i>Art. 4</i> TRANSFERENCIAS Y SUBVENCIONES PARA GASTOS CORRIENTES	0,00	928,00	0,00	0,00	0,00	928,00	0,00	0,00	0,00	0,00	0,00
4 TRANSFERENCIAS Y SUBVENCIONES PARA GASTOS	0,00	928,00	0,00	0,00	0,00	928,00	0,00	0,00	0,00	0,00	0,00
<i>Art. 41</i>	0,00	55.335,00	0,00	0,00	20.854,93	76.189,93	0,00	0,00	0,00	0,00	0,00
419	0,00	0,00	0,00	0,00	51.312,70	51.312,70	0,00	0,00	0,00	0,00	0,00
41900 A OTROS ENTES DE DERECHO PÚBLICO DEL SECTOR	0,00	55.335,00	0,00	0,00	-30.457,77	24.877,23	0,00	0,00	0,00	0,00	0,00
<i>Art. 47</i> A EMPRESAS PRIVADAS	0,00	0,00	0,00	0,00	11.017,50	11.017,50	2.269,60	2.269,60	2.269,60	0,00	2.269,60
47009 SUBVENCION A OTRAS EMPRESAS PRIVADAS	0,00	0,00	0,00	0,00	11.017,50	11.017,50	2.269,60	2.269,60	2.269,60	0,00	2.269,60
<i>Art. 48</i> A FAMILIAS E INSTITUCIONES SIN FINES DE LUCRO	0,00	203.756,30	153.231,54	0,00	582.422,85	939.410,69	696.389,60	696.389,60	696.389,60	0,00	614.083,22
48000 INSTITUCIONES SIN FINES DE LUCRO	0,00	5.460,29	0,00	0,00	501.128,14	506.588,43	506.588,43	506.588,43	506.588,43	0,00	442.486,00
48107 OTRAS BECAS	0,00	187.231,59	166.244,69	0,00	-45.071,58	308.404,70	80.843,20	80.843,20	80.843,20	0,00	80.843,20
48108 AYUDAS AL ESTUDIO DE CARÁCTER GENERAL Y PARA	0,00	10.088,01	0,00	0,00	103.112,94	113.200,95	99.827,71	99.827,71	99.827,71	0,00	81.923,76
48201 SUBVENCIONES Y PREMIOS CONCEDIDOS PARA	0,00	0,00	0,00	0,00	300,00	300,00	300,00	300,00	300,00	0,00	0,00
48202 PRÁCTICAS DEL ALUMNADO	0,00	976,41	0,00	0,00	8.830,26	9.806,67	8.830,26	8.830,26	8.830,26	0,00	8.830,26
48990 CREDITOS EXCEDENTARIOS DEL CAPÍTULO IV	0,00	0,00	-13.013,15	0,00	14.123,09	1.109,94	0,00	0,00	0,00	0,00	0,00
6 INVERSIONES REALES	5.000.000,00	7.473.363,17	7.708.698,71	433.535,66	-34.808,12	20.580.789,42	7.908.504,87	7.833.429,87	7.677.266,23	156.163,64	6.312.650,23
<i>Art. 6</i> INVERSIONES REALES	0,00	5.094.553,82	0,00	110.251,20	-1.260.363,77	3.944.441,25	0,00	0,00	0,00	0,00	0,00
6 INVERSIONES REALES	0,00	5.094.553,82	0,00	110.251,20	-1.260.363,77	3.944.441,25	0,00	0,00	0,00	0,00	0,00
<i>Art. 61</i> EDIFICIOS Y OTRAS CONSTRUCCIONES	465.871,00	1.262.885,95	200.000,00	0,00	0,00	1.928.756,95	1.442.668,65	1.442.668,65	1.428.430,95	14.237,70	1.213.086,66
61000 EDIFICIOS	0,00	1.249.885,95	0,00	0,00	0,00	1.249.885,95	1.366.229,74	1.366.229,74	1.362.717,04	3.512,70	1.155.611,93
61001 REFORMAS DE MENOR CUATÍA EN EDIFICIOS	465.871,00	13.000,00	200.000,00	0,00	0,00	678.871,00	76.438,91	76.438,91	65.713,91	10.725,00	57.474,73
<i>Art. 62</i> MAQUINARIA, INSTALACIONES Y UTILLAJE	0,00	21.967,62	0,00	0,00	0,00	21.967,62	105.397,53	105.397,53	105.397,53	0,00	68.529,53
62000 MAQUINARIA	0,00	21.967,62	0,00	0,00	0,00	21.967,62	58.536,90	58.536,90	58.536,90	0,00	37.023,90
62100 INSTALACIONES	0,00	0,00	0,00	0,00	0,00	0,00	22.850,15	22.850,15	22.850,15	0,00	7.495,15
62200 UTILLAJE	0,00	0,00	0,00	0,00	0,00	0,00	24.010,48	24.010,48	24.010,48	0,00	24.010,48
<i>Art. 64</i> MOBILIARIO Y ENSERES	0,00	5.999,77	-101.002,38	1.861,24	111.487,15	18.345,78	33.613,40	33.613,40	33.613,40	0,00	21.539,42
64000 MOBILIARIO	0,00	0,00	0,00	1.861,24	0,00	1.861,24	14.367,25	14.367,25	14.367,25	0,00	10.984,32
64100 EQUIPOS DE OFICINA	0,00	0,00	0,00	0,00	0,00	0,00	7.477,61	7.477,61	7.477,61	0,00	7.257,61
64102 EQUIPOS AUDIOVISUALES	0,00	1.106,00	0,00	0,00	0,00	1.106,00	11.768,54	11.768,54	11.768,54	0,00	3.297,49
64980 CRÉDITOS EXCEDENTES FONDOS UPV/EHU RETIRADOS	0,00	0,00	0,00	0,00	0,00	0,00	0,00	0,00	0,00	0,00	0,00
64990 CRÉDITOS EXCEDENTES RETIRADOS A ORGÁNICAS	0,00	4.893,77	-101.002,38	0,00	111.487,15	15.378,54	0,00	0,00	0,00	0,00	0,00
<i>Art. 65</i> EQUIPOS PARA PROCESOS DE INFORMACIÓN	0,00	246.361,56	0,00	42.065,15	6.200,00	294.626,71	1.123.666,79	1.123.666,79	1.072.008,72	51.658,07	769.028,52
65000 EQUIPOS INFORMÁTICOS	0,00	246.208,36	0,00	42.065,15	6.200,00	294.473,51	1.104.586,68	1.104.586,68	1.052.928,61	51.658,07	750.130,41
65001 SISTEMAS OPERATIVOS Y APLICACIONES DE GESTIÓN	0,00	0,00	0,00	0,00	0,00	0,00	18.733,65	18.733,65	18.733,65	0,00	18.733,65
65009 OTROS EQUIPOS PARA PROCESOS DE INFORMACIÓN	0,00	153,20	0,00	0,00	0,00	153,20	346,46	346,46	346,46	0,00	164,46
<i>Art. 66</i> EQUIPAMIENTO CIENTÍFICO	4.534.129,00	758.877,64	7.609.701,09	275.561,10	1.107.868,50	14.286.137,33	5.112.963,98	5.037.888,98	4.947.652,28	90.236,70	4.165.371,07
66000 EQUIPAMIENTO DOCENTE Y CIENTÍFICO	34.129,00	758.877,64	0,00	275.561,10	1.107.868,50	2.176.436,24	5.112.963,98	5.037.888,98	4.947.652,28	90.236,70	4.165.371,07
66100 POOL GASTOS DE INVERSION DE CONTRATOS	4.500.000,00	0,00	7.609.701,09	0,00	0,00	12.109.701,09	0,00	0,00	0,00	0,00	0,00
<i>Art. 67</i> OTRO INMOVILIZADO MATERIAL	0,00	45.372,90	0,00	3.796,97	0,00	49.169,87	86.039,52	86.039,52	86.008,35	31,17	70.940,03
67002 FONDOS BIBLIOGRÁFICOS: LIBROS INVESTIGACIÓN	0,00	45.372,90	0,00	3.796,97	0,00	49.169,87	86.039,52	86.039,52	86.008,35	31,17	70.940,03
<i>Art. 68</i> INMOVILIZADO INMATERIAL	0,00	37.343,91	0,00	0,00	0,00	37.343,91	4.155,00	4.155,00	4.155,00	0,00	4.155,00
68000 APLICACIONES INFORMÁTICAS	0,00	37.343,91	0,00	0,00	0,00	37.343,91	0,00	0,00	0,00	0,00	0,00
68900 OTRO INMOVILIZADO INMATERIAL	0,00	0,00	0,00	0,00	0,00	0,00	4.155,00	4.155,00	4.155,00	0,00	4.155,00
026 ACTIVIDAD INVESTIGADORA, ARTÍCULO 60 DE LA LOSU	11.500.000,00	6.068.829,91	3.074.337,89	24.336,12	-1.915.450,72	18.752.053,20	8.120.439,73	8.120.439,73	8.115.073,68	5.366,05	7.696.100,88
1 GASTOS DE PERSONAL	3.200.000,00	745.536,24	1.350,00	4.845,89	3.553.398,34	7.505.130,47	5.656.605,55	5.656.605,55	5.656.605,55	0,00	5.656.605,55
<i>Art. 1</i> GASTOS DE PERSONAL	0,00	276.851,89	0,00	0,00	1.117.414,78	1.394.266,67	0,00	0,00	0,00	0,00	0,00
1 GASTOS DE PERSONAL	0,00	276.851,89	0,00	0,00	1.117.414,78	1.394.266,67	0,00	0,00	0,00	0,00	0,00

	P. Inicial	Remanentes	Modificaciones	Transferencias Netas	Redistribuciones	C. Definitivo	Autorizado	Dispuesto	Obligado	Pte. de Reconocer	Pagado
<i>Art. 12 FUNCIONARIOS</i>	<i>0,00</i>	<i>0,00</i>	<i>0,00</i>	<i>0,00</i>	<i>0,00</i>	<i>0,00</i>	<i>124.981,36</i>	<i>124.981,36</i>	<i>124.981,36</i>	<i>0,00</i>	<i>124.981,36</i>
12119 FUNCIONARIO INTERINO FINANCIACIÓN AJENA	0,00	0,00	0,00	0,00	0,00	0,00	124.981,36	124.981,36	124.981,36	0,00	124.981,36
<i>Art. 13 LABORALES</i>	<i>0,00</i>	<i>0,00</i>	<i>0,00</i>	<i>0,00</i>	<i>0,00</i>	<i>0,00</i>	<i>1.415.919,03</i>	<i>1.415.919,03</i>	<i>1.415.919,03</i>	<i>0,00</i>	<i>1.415.919,03</i>
13026 INVESTIGADORES/AS PREDOCTORALES EN FORMACIÓN	0,00	0,00	0,00	0,00	0,00	0,00	37.197,63	37.197,63	37.197,63	0,00	37.197,63
13031 INVESTIGADOR/A DOCTOR EN FORMACIÓN	0,00	0,00	0,00	0,00	0,00	0,00	31.926,81	31.926,81	31.926,81	0,00	31.926,81
13090 PDI CONTRATADO CON FINANCIACIÓN AJENA	0,00	0,00	0,00	0,00	0,00	0,00	678.304,83	678.304,83	678.304,83	0,00	678.304,83
13113 PAS LABORAL FINANCIACIÓN AJENA	0,00	0,00	0,00	0,00	0,00	0,00	668.489,76	668.489,76	668.489,76	0,00	668.489,76
<i>Art. 15 OTROS</i>	<i>3.200.000,00</i>	<i>42.825,68</i>	<i>1.018,10</i>	<i>4.845,89</i>	<i>1.782.080,11</i>	<i>5.030.769,78</i>	<i>3.517.837,50</i>	<i>3.517.837,50</i>	<i>3.517.837,50</i>	<i>0,00</i>	<i>3.517.837,50</i>
15010 EUSKOIKER Y OTROS COMPLEMENTOS DE	3.000.000,00	34.225,00	1.018,10	4.845,89	1.660.329,67	4.700.418,66	3.475.066,36	3.475.066,36	3.475.066,36	0,00	3.475.066,36
15011 COMPLEMENTOS CON FINANCIACIÓN AFECTADA PAS	0,00	400,68	0,00	0,00	762,56	1.163,24	0,00	0,00	0,00	0,00	0,00
15030 POOL CONTRATOS FINANCIACIÓN EXTERNA	200.000,00	8.200,00	0,00	0,00	120.950,00	329.150,00	0,00	0,00	0,00	0,00	0,00
15060 INDEMNIZACIÓN PDI CONTRATOS TEMPORALES.	0,00	0,00	0,00	0,00	37,88	37,88	39.906,59	39.906,59	39.906,59	0,00	39.906,59
15061 INDEMNIZACIÓN PAS CONTRATOS TEMPORALES.	0,00	0,00	0,00	0,00	0,00	0,00	2.864,55	2.864,55	2.864,55	0,00	2.864,55
<i>Art. 16 CUOTAS, PRESTACIONES Y GASTOS SOCIALES A CARGO DEL</i>	<i>0,00</i>	<i>425.858,67</i>	<i>331,90</i>	<i>0,00</i>	<i>653.903,45</i>	<i>1.080.094,02</i>	<i>597.867,66</i>	<i>597.867,66</i>	<i>597.867,66</i>	<i>0,00</i>	<i>597.867,66</i>
16013 CUOTA PATRONAL PDI CONTRATADO CON	0,00	0,00	0,00	0,00	0,00	0,00	216.767,82	216.767,82	216.767,82	0,00	216.767,82
16040 CUOTA PATRONAL PAS FINANCIACIÓN AJENA AL	0,00	0,00	0,00	0,00	0,00	0,00	205.100,83	205.100,83	205.100,83	0,00	205.100,83
16041 CUOTA PATRONAL PAS F.I. FINANCIACIÓN AFECTADA	0,00	0,00	0,00	0,00	0,00	0,00	38.032,33	38.032,33	38.032,33	0,00	38.032,33
16053 CUOTA PATRONAL INVESTIGADORES PREDOCTORALES	0,00	0,00	0,00	0,00	0,00	0,00	10.692,35	10.692,35	10.692,35	0,00	10.692,35
16055 CUOTA PATRONAL INVESTIGADOR DOCTOR EN	0,00	0,00	0,00	0,00	0,00	0,00	10.389,68	10.389,68	10.389,68	0,00	10.389,68
16058 CUOTA PATRONAL PARTICIPANTE PROGRAMAS DE	0,00	0,00	0,00	0,00	10.688,09	10.688,09	9.927,06	9.927,06	9.927,06	0,00	9.927,06
16100 CUOTA PATRONAL. COMPLEMENTOS AJENOS POR	0,00	179.291,43	331,90	0,00	-6.000,00	173.623,33	75.865,15	75.865,15	75.865,15	0,00	75.865,15
16104 APORTACIONES A SISTEMAS COMPLEMENTARIOS DE	0,00	246.567,24	0,00	0,00	649.215,36	895.782,60	31.092,44	31.092,44	31.092,44	0,00	31.092,44
2 GASTOS DE FUNCIONAMIENTO	8.075.000,00	5.105.923,68	2.892.987,89	-11.548,18	-5.604.145,48	10.458.217,91	2.213.950,61	2.213.950,61	2.211.385,22	2.565,39	1.838.561,00
<i>Art. 2 GASTOS DE FUNCIONAMIENTO</i>	<i>0,00</i>	<i>2.279.614,29</i>	<i>1.200.000,00</i>	<i>-25.626,13</i>	<i>-4.969.732,95</i>	<i>-1.515.744,79</i>	<i>0,00</i>	<i>0,00</i>	<i>0,00</i>	<i>0,00</i>	<i>0,00</i>
2 GASTOS DE FUNCIONAMIENTO	0,00	2.279.614,29	1.200.000,00	-25.626,13	-4.969.732,95	-1.515.744,79	0,00	0,00	0,00	0,00	0,00
<i>Art. 20 ARRENDAMIENTOS</i>	<i>0,00</i>	<i>14.818,45</i>	<i>0,00</i>	<i>0,00</i>	<i>0,00</i>	<i>14.818,45</i>	<i>320.126,81</i>	<i>320.126,81</i>	<i>319.750,71</i>	<i>376,10</i>	<i>297.996,38</i>
20100 ARRENDAMIENTO DE EDIFICIOS	0,00	0,00	0,00	0,00	0,00	0,00	285.531,92	285.531,92	285.531,92	0,00	263.904,31
20200 ARRENDAMIENTO DE MAQUINARIA	0,00	0,00	0,00	0,00	0,00	0,00	27.000,00	27.000,00	27.000,00	0,00	27.000,00
20300 ARREND. DE ELEMENTOS DE TRANSPORTE	0,00	0,00	0,00	0,00	0,00	0,00	126,72	126,72	126,72	0,00	0,00
20500 ARRENDAMIENTO DE FOTOCOPIADORAS	0,00	0,00	0,00	0,00	0,00	0,00	1.148,74	1.148,74	1.148,74	0,00	1.148,74
20709 OTROS CÁNONES	0,00	0,00	0,00	0,00	0,00	0,00	0,48	0,48	0,48	0,00	0,48
20901 ARRENDAMIENTO DE RECIPIENTES DE GASES	0,00	14.818,45	0,00	0,00	0,00	14.818,45	6.318,95	6.318,95	5.942,85	376,10	5.942,85
<i>Art. 21 REPARACIÓN, MANTENIMIENTO Y CONSERVACION ORDINARIA</i>	<i>0,00</i>	<i>87,67</i>	<i>0,00</i>	<i>0,00</i>	<i>0,00</i>	<i>87,67</i>	<i>66.924,80</i>	<i>66.924,80</i>	<i>66.754,72</i>	<i>170,08</i>	<i>52.289,09</i>
21100 REPARACIÓN, MANT. Y CONS. DE EDIFICIOS	0,00	0,00	0,00	0,00	0,00	0,00	1.742,40	1.742,40	1.742,40	0,00	0,00
21208 REPARACIÓN, MANT. Y CONS. DE OTRA MAQUINARIA	0,00	0,00	0,00	0,00	0,00	0,00	6.933,60	6.933,60	6.933,60	0,00	6.058,08
21209 REPARACIÓN, MANT. Y CONS. DE OTRAS	0,00	0,00	0,00	0,00	0,00	0,00	301,29	301,29	301,29	0,00	0,00
21400 REPARACIÓN, MANT. Y CONS. DE MOBILIARIO Y	0,00	0,00	0,00	0,00	0,00	0,00	719,95	719,95	719,95	0,00	719,95
21500 REPARACIÓN, MANT. Y CONS. DE FOTOCOPIADORAS	0,00	0,00	0,00	0,00	0,00	0,00	248,80	248,80	248,80	0,00	210,38
21600 REPARACIÓN, MANT. Y CONS. DE EQUIPOS	0,00	0,00	0,00	0,00	0,00	0,00	4.453,53	4.453,53	4.453,53	0,00	4.453,53
21601 REPARACIÓN, MANT. Y CONS. DE SISTEMAS	0,00	0,00	0,00	0,00	0,00	0,00	2.313,18	2.313,18	2.313,18	0,00	1.635,33
21700 REPARACIÓN, MANT. Y CONS. EQUIPOS DE	0,00	87,67	0,00	0,00	0,00	87,67	50.212,05	50.212,05	50.041,97	170,08	39.211,82
<i>Art. 22 MATERIAL DE OFICINA</i>	<i>0,00</i>	<i>20.765,33</i>	<i>39,24</i>	<i>0,00</i>	<i>0,00</i>	<i>20.804,57</i>	<i>150.885,50</i>	<i>150.885,50</i>	<i>150.839,30</i>	<i>46,20</i>	<i>125.933,88</i>
22000 MATERIAL DE OFICINA	0,00	10.322,56	0,00	0,00	0,00	10.322,56	63.400,90	63.400,90	63.400,90	0,00	44.511,28
22001 MATERIAL PARA TRABAJOS DE REPROGRAFÍA Y	0,00	0,00	0,00	0,00	0,00	0,00	698,29	698,29	698,29	0,00	678,29
22100 LIBROS Y REVISTAS	0,00	0,00	0,00	0,00	0,00	0,00	8.703,12	8.703,12	8.703,12	0,00	7.820,41
22200 MATERIALES DE RED INFORMÁTICA Y RED DE	0,00	0,00	0,00	0,00	0,00	0,00	9.590,63	9.590,63	9.590,63	0,00	8.898,35
22201 FUNGIBLES INFORMÁTICOS	0,00	0,00	39,24	0,00	0,00	39,24	26.896,29	26.896,29	26.850,09	46,20	23.052,93
22202 SOFTWARE ESTÁNDAR	0,00	10.442,77	0,00	0,00	0,00	10.442,77	41.596,27	41.596,27	41.596,27	0,00	40.972,62

	P. Inicial	Remanentes	Modificaciones	Transferencias Netas	Redistribuciones	C. Definitivo	Autorizado	Dispuesto	Obligado	Pte. de Reconocer	Pagado
<i>Art. 23 SUMINISTROS</i>	<i>8.075.000,00</i>	<i>142.068,86</i>	<i>530.000,00</i>	<i>9.735,13</i>	<i>465,21</i>	<i>8.757.269,20</i>	<i>469.679,90</i>	<i>469.679,90</i>	<i>467.796,90</i>	<i>1.883,00</i>	<i>424.707,70</i>
23001 AGUA	0,00	0,00	0,00	0,00	0,00	0,00	298,01	298,01	298,01	0,00	298,01
23013 NITRÓGENO	0,00	11,10	0,00	0,00	0,00	11,10	60,11	60,11	60,11	0,00	60,11
23014 OXÍGENO	0,00	0,00	0,00	0,00	0,00	0,00	916,34	916,34	778,11	138,23	778,11
23015 HELIO	0,00	727,95	0,00	0,00	0,00	727,95	1.209,65	1.209,65	1.209,65	0,00	1.209,65
23016 ARGÓN	0,00	0,00	0,00	0,00	0,00	0,00	594,77	594,77	507,25	87,52	507,25
23089 OTROS COMBUSTIBLES	0,00	27.627,82	0,00	0,00	0,00	27.627,82	4.741,20	4.741,20	4.741,20	0,00	4.741,20
23100 VESTUARIO DEL PERSONAL	0,00	0,00	0,00	0,00	0,00	0,00	3.045,68	3.045,68	3.045,68	0,00	3.045,68
23105 OTRO VESTUARIO	0,00	0,00	0,00	0,00	0,00	0,00	606,62	606,62	606,62	0,00	606,62
23200 MATERIAL FUNGIBLE DE LABORATORIO	8.075.000,00	87.234,94	530.000,00	9.735,13	465,21	8.702.435,28	392.090,09	392.090,09	391.072,65	1.017,44	353.801,58
23300 MATERIAL DIDÁCTICO	0,00	0,00	0,00	0,00	0,00	0,00	8.010,80	8.010,80	8.010,80	0,00	7.997,33
23400 PRODUCTOS DE LIMPIEZA Y ASEO	0,00	0,00	0,00	0,00	0,00	0,00	2.039,31	2.039,31	1.399,50	639,81	1.367,75
23500 OTROS PRODUCTOS ALIMENTICIOS	0,00	0,00	0,00	0,00	0,00	0,00	950,00	950,00	950,00	0,00	950,00
23501 PRODUCTOS ALIMENTICIOS PARA ANIMALES	0,00	0,00	0,00	0,00	0,00	0,00	9.036,02	9.036,02	9.036,02	0,00	9.036,02
23600 PRODUCTOS FARMACÉUTICOS Y MATERIAL SANITARIO	0,00	7.248,80	0,00	0,00	0,00	7.248,80	3.197,51	3.197,51	3.197,51	0,00	3.170,37
23700 MATERIAL ELÉCTRICO Y ELECTRÓNICO	0,00	2.160,46	0,00	0,00	0,00	2.160,46	1.461,26	1.461,26	1.461,26	0,00	180,61
23900 OTROS SUMINISTROS	0,00	17.057,79	0,00	0,00	0,00	17.057,79	41.422,53	41.422,53	41.422,53	0,00	36.957,41
<i>Art. 24 GASTOS DIVERSOS</i>	<i>0,00</i>	<i>563.771,49</i>	<i>1.162.948,65</i>	<i>0,00</i>	<i>-705.308,22</i>	<i>1.021.411,92</i>	<i>326.328,11</i>	<i>326.328,11</i>	<i>326.238,11</i>	<i>90,00</i>	<i>292.470,16</i>
24000 POSTALES	0,00	16.979,23	0,00	0,00	0,00	16.979,23	83,04	83,04	83,04	0,00	83,04
24004 MENSAJERÍA	0,00	21.558,57	0,00	0,00	0,00	21.558,57	5.511,94	5.511,94	5.511,94	0,00	4.774,88
24100 GASTOS DE TRANSPORTE	0,00	21.009,25	0,00	0,00	0,00	21.009,25	6.053,76	6.053,76	6.053,76	0,00	5.077,95
24200 PRIMAS DE SEGURO DE DAÑOS A BIENES MUEBLES E	0,00	898,87	0,00	0,00	0,00	898,87	0,00	0,00	0,00	0,00	0,00
24309 OTROS IMPUESTOS O TASAS	0,00	190,55	0,00	0,00	0,00	190,55	15,00	15,00	15,00	0,00	15,00
24400 ATENCIONES PROTOCOLARIAS Y REPRESENTATIVAS	0,00	0,00	0,00	0,00	0,00	0,00	7.591,49	7.591,49	7.591,49	0,00	6.023,86
24401 PRODUCTOS DE IMAGEN HOMOLOGADOS DE LA	0,00	0,00	0,00	0,00	0,00	0,00	2.352,69	2.352,69	2.352,69	0,00	1.956,05
24600 PUBLICIDAD Y PROPAGANDA	0,00	27.475,80	0,00	0,00	-7.620,36	19.855,44	5.738,68	5.738,68	5.738,68	0,00	5.374,81
24700 GASTOS DE ORGANIZACIÓN DE REUNIONES,	0,00	39.874,01	422,69	0,00	0,00	40.296,70	118.358,39	118.358,39	118.358,39	0,00	104.577,41
24701 GASTOS DE INSCRIPCIÓN EN CURSOS, CONFERENCIAS Y	0,00	34.781,25	0,00	0,00	-225,00	34.556,25	53.807,57	53.807,57	53.807,57	0,00	51.035,69
24702 CUOTAS A ASOCIACIONES	0,00	9.142,67	0,00	0,00	0,00	9.142,67	8.488,05	8.488,05	8.488,05	90,00	8.029,82
24900 OTROS GASTOS DIVERSOS	0,00	229.161,45	1.163.250,00	0,00	-690.801,74	701.609,71	118.327,50	118.327,50	118.327,50	0,00	105.521,65
24980 CRÉDITOS EXCEDENTES FONDOS UPV/EHU RETIRADOS	0,00	107.253,84	0,00	0,00	-6.661,12	100.592,72	0,00	0,00	0,00	0,00	0,00
24990 CRÉDITOS EXCEDENTES RETIRADOS A ORGÁNICAS	0,00	55.446,00	-724,04	0,00	0,00	54.721,96	0,00	0,00	0,00	0,00	0,00
<i>Art. 25 TRABAJOS REALIZADOS POR OTRAS EMPRESAS</i>	<i>0,00</i>	<i>755.877,00</i>	<i>0,00</i>	<i>0,00</i>	<i>70.809,80</i>	<i>826.686,80</i>	<i>650.030,49</i>	<i>650.030,49</i>	<i>650.030,48</i>	<i>0,01</i>	<i>436.871,48</i>
25000 ESTUDIOS Y DICTÁMENES	0,00	338.191,00	0,00	0,00	70.809,80	409.000,80	165.180,80	165.180,80	165.180,80	0,00	149.625,75
25001 TRABAJOS DE AUDITORIA	0,00	0,00	0,00	0,00	0,00	0,00	4.738,09	4.738,09	4.738,09	0,00	4.738,09
25100 PUBLICACIONES	0,00	417,61	0,00	0,00	0,00	417,61	33.626,36	33.626,36	33.626,36	0,00	31.973,98
25101 PUBLICACIONES EN ACCESO ABIERTO	0,00	0,00	0,00	0,00	0,00	0,00	2.047,32	2.047,32	2.047,32	0,00	2.047,32
25300 LIMPIEZA E HIGIENE DE LAS INSTALACIONES	0,00	0,00	0,00	0,00	0,00	0,00	313,82	313,82	313,82	0,00	313,82
25301 SERVICIO DE LAVANDERÍA	0,00	0,00	0,00	0,00	0,00	0,00	1.519,95	1.519,95	1.519,95	0,00	1.519,95
25302 TRATAMIENTO DE RESIDUOS	0,00	0,00	0,00	0,00	0,00	0,00	664,55	664,55	664,54	0,01	664,54
25600 SERVICIOS INFORMÁTICOS	0,00	42.146,61	0,00	0,00	0,00	42.146,61	18.532,97	18.532,97	18.532,97	0,00	18.521,78
25901 GASTOS DE REPROGRAFÍA Y ENCUADERNACIÓN	0,00	75.495,14	0,00	0,00	0,00	75.495,14	27.134,33	27.134,33	27.134,33	0,00	17.342,23
25903 TRADUCCIONES Y CORRECCIÓN DE TEXTOS	0,00	47.458,79	0,00	0,00	0,00	47.458,79	22.369,67	22.369,67	22.369,67	0,00	12.601,90
25904 TRANSCRIPCIÓN DE GRABACIONES	0,00	2.281,99	0,00	0,00	0,00	2.281,99	4.874,20	4.874,20	4.874,20	0,00	4.874,20
25906 TRABAJOS DE LABORATORIO	0,00	46.882,48	0,00	0,00	0,00	46.882,48	41.154,63	41.154,63	41.154,63	0,00	32.651,63
25909 OTROS TRABAJOS	0,00	203.003,38	0,00	0,00	0,00	203.003,38	327.873,80	327.873,80	327.873,80	0,00	159.996,29
<i>Art. 26 INDEMNIZACIÓN POR RAZÓN DEL SERVICIO</i>	<i>0,00</i>	<i>1.314.406,14</i>	<i>0,00</i>	<i>4.342,82</i>	<i>-379,32</i>	<i>1.318.369,64</i>	<i>229.975,00</i>	<i>229.975,00</i>	<i>229.975,00</i>	<i>0,00</i>	<i>208.292,31</i>
26000 MANUTENCIÓN, GASTOS DE ESTANCIA Y TRASLADOS	0,00	1.314.406,14	0,00	4.342,82	-379,32	1.318.369,64	229.975,00	229.975,00	229.975,00	0,00	208.292,31
<i>Art. 27 POOL GASTOS DE TÍTULOS PROPIOS Y CONTRATOS EXTERNOS</i>	<i>0,00</i>	<i>14.514,45</i>	<i>0,00</i>	<i>0,00</i>	<i>0,00</i>	<i>14.514,45</i>	<i>0,00</i>	<i>0,00</i>	<i>0,00</i>	<i>0,00</i>	<i>0,00</i>

	P. Inicial	Remanentes	Modificaciones	Transferencias Netas	Redistribuciones	C. Definitivo	Autorizado	Dispuesto	Obligado	Ptc. de Reconocer	Pagado
27100 POOL GASTOS DE FUNCIONAMIENTO DE CONTRATOS	0,00	14.514,45	0,00	0,00	0,00	14.514,45	0,00	0,00	0,00	0,00	0,00
3 GASTOS FINANCIEROS	0,00	9,56	0,00	0,00	576,00	585,56	409,00	409,00	409,00	0,00	409,00
Art. 33 INTERESES DE DEUDAS CON OTRAS ENTIDADES	0,00	9,56	0,00	0,00	576,00	585,56	409,00	409,00	409,00	0,00	409,00
33900 GASTOS FINANCIEROS DIVERSOS	0,00	9,56	0,00	0,00	576,00	585,56	409,00	409,00	409,00	0,00	409,00
4 TRANSFERENCIAS Y SUBVENCIONES PARA GASTOS CORRIENTES	0,00	50.436,67	0,00	0,00	144.826,12	195.262,79	90.232,84	90.232,84	90.232,84	0,00	86.128,84
Art. 48 A FAMILIAS E INSTITUCIONES SIN FINES DE LUCRO	0,00	50.436,67	0,00	0,00	144.826,12	195.262,79	90.232,84	90.232,84	90.232,84	0,00	86.128,84
48000 INSTITUCIONES SIN FINES DE LUCRO	0,00	0,00	0,00	0,00	8.100,00	8.100,00	0,00	0,00	0,00	0,00	0,00
48108 AYUDAS AL ESTUDIO DE CARÁCTER GENERAL Y PARA	0,00	46.936,67	0,00	0,00	130.926,12	177.862,79	84.432,84	84.432,84	84.432,84	0,00	80.328,84
48201 SUBVENCIONES Y PREMIOS CONCEDIDOS PARA	0,00	3.500,00	0,00	0,00	5.800,00	9.300,00	5.800,00	5.800,00	5.800,00	0,00	5.800,00
6 INVERSIONES REALES	225.000,00	166.923,76	180.000,00	31.038,41	-10.105,70	592.856,47	159.241,73	159.241,73	156.441,07	2.800,66	114.396,49
Art. 6 INVERSIONES REALES	0,00	83.888,31	130.000,00	0,00	-10.105,70	203.782,61	0,00	0,00	0,00	0,00	0,00
6 INVERSIONES REALES	0,00	83.888,31	130.000,00	0,00	-10.105,70	203.782,61	0,00	0,00	0,00	0,00	0,00
Art. 61 EDIFICIOS Y OTRAS CONSTRUCCIONES	0,00	0,00	0,00	0,00	0,00	0,00	10.328,20	10.328,20	10.328,20	0,00	10.328,20
61001 REFORMAS DE MENOR CUATÍA EN EDIFICIOS	0,00	0,00	0,00	0,00	0,00	0,00	10.328,20	10.328,20	10.328,20	0,00	10.328,20
Art. 62 MAQUINARIA, INSTALACIONES Y UTILLAJE	0,00	0,00	0,00	0,00	0,00	0,00	11.187,21	11.187,21	11.187,21	0,00	0,00
62000 MAQUINARIA	0,00	0,00	0,00	0,00	0,00	0,00	11.187,21	11.187,21	11.187,21	0,00	0,00
Art. 64 MOBILIARIO Y ENSERES	0,00	11.335,66	0,00	3.042,34	0,00	14.378,00	18.274,36	18.274,36	18.274,36	0,00	15.981,00
64000 MOBILIARIO	0,00	0,00	0,00	3.042,34	0,00	3.042,34	11.269,37	11.269,37	11.269,37	0,00	8.976,01
64100 EQUIPOS DE OFICINA	0,00	1.561,40	0,00	0,00	0,00	1.561,40	0,00	0,00	0,00	0,00	0,00
64102 EQUIPOS AUDIOVISUALES	0,00	252,32	0,00	0,00	0,00	252,32	7.004,99	7.004,99	7.004,99	0,00	7.004,99
64109 OTROS ENSERES	0,00	1.505,02	0,00	0,00	0,00	1.505,02	0,00	0,00	0,00	0,00	0,00
64990 CRÉDITOS EXCEDENTES RETIRADOS A ORGÁNICAS	0,00	8.016,92	0,00	0,00	0,00	8.016,92	0,00	0,00	0,00	0,00	0,00
Art. 65 EQUIPOS PARA PROCESOS DE INFORMACIÓN	0,00	12.346,14	0,00	18.442,77	0,00	30.788,91	54.540,15	54.540,15	51.739,49	2.800,66	44.585,40
65000 EQUIPOS INFORMÁTICOS	0,00	12.346,14	0,00	18.442,77	0,00	30.788,91	54.540,15	54.540,15	51.739,49	2.800,66	44.585,40
Art. 66 EQUIPAMIENTO CIENTÍFICO	225.000,00	36.941,71	50.000,00	9.553,30	0,00	321.495,01	64.911,81	64.911,81	64.911,81	0,00	43.501,89
66000 EQUIPAMIENTO DOCENTE Y CIENTÍFICO	0,00	36.941,71	0,00	9.553,30	0,00	46.495,01	64.911,81	64.911,81	64.911,81	0,00	43.501,89
66100 POOL GASTOS DE INVERSIÓN DE CONTRATOS	225.000,00	0,00	50.000,00	0,00	0,00	275.000,00	0,00	0,00	0,00	0,00	0,00
Art. 68 INMOVILIZADO INMATERIAL	0,00	22.411,94	0,00	0,00	0,00	22.411,94	0,00	0,00	0,00	0,00	0,00
68900 OTRO INMOVILIZADO INMATERIAL	0,00	22.411,94	0,00	0,00	0,00	22.411,94	0,00	0,00	0,00	0,00	0,00
027 BIBLIOTECA UNIVERSITARIA COMO APOYO A LA INVESTIGACIÓN	200.000,00	0,00	48.944,69	0,00	0,00	248.944,69	233.647,92	233.647,92	233.647,92	0,00	204.134,73
6 INVERSIONES REALES	200.000,00	0,00	48.944,69	0,00	0,00	248.944,69	233.647,92	233.647,92	233.647,92	0,00	204.134,73
Art. 67 OTRO INMOVILIZADO MATERIAL	200.000,00	0,00	48.944,69	0,00	0,00	248.944,69	233.647,92	233.647,92	233.647,92	0,00	204.134,73
67001 FONDOS BIBLIOGRÁFICOS: LIBROS DOCENCIA	0,00	0,00	0,00	0,00	0,00	0,00	90,00	90,00	90,00	0,00	90,00
67002 FONDOS BIBLIOGRÁFICOS: LIBROS INVESTIGACIÓN	200.000,00	0,00	0,00	0,00	0,00	200.000,00	184.613,23	184.613,23	184.613,23	0,00	155.100,04
67003 FONDOS BIBLIOGRÁFICOS: REVISTAS	0,00	0,00	48.944,69	0,00	0,00	48.944,69	48.944,69	48.944,69	48.944,69	0,00	48.944,69
Programa 03 GESTIÓN ADMINISTRATIVA Y GASTOS GENERALES	139.000.965,36	48.938,56	9.632.790,75	-1.056.676,32	-103.550,00	147.522.468,35	138.754.157,07	138.754.157,07	135.633.108,09	3.121.048,98	132.101.810,32
030 GESTIÓN ADMINISTRATIVA Y GASTOS GENERALES	137.737.844,36	48.938,56	9.596.276,66	-1.164.542,41	-103.550,00	146.114.967,17	137.539.358,71	137.539.358,71	134.418.309,73	3.121.048,98	130.977.042,28
1 GASTOS DE PERSONAL	101.185.461,36	22.064,08	650.825,51	471.466,70	887,51	102.330.705,16	102.056.520,82	102.056.520,82	102.056.520,82	-0,00	101.762.152,08
Art. 1 GASTOS DE PERSONAL	0,00	19.627,05	0,00	0,00	0,00	19.627,05	0,00	0,00	0,00	0,00	0,00

	P. Inicial	Remanentes	Modificaciones	Transferencias Netas	Redistribuciones	C. Definitivo	Autorizado	Dispuesto	Obligado	Pte. de Reconocer	Pagado
1 GASTOS DE PERSONAL	0,00	19.627,05	0,00	0,00	0,00	19.627,05	0,00	0,00	0,00	0,00	0,00
Art. 12 FUNCIONARIOS	56.900.720,74	0,00	540.857,73	-590.216,14	-50.221,00	56.801.141,33	56.709.309,38	56.709.309,38	56.709.309,38	0,00	56.709.309,38
12110 PAS FUNCIONARIO	49.323.255,40	0,00	0,00	230.843,97	0,00	49.554.099,37	49.543.375,14	49.543.375,14	49.543.375,14	0,00	49.543.375,14
12112 PERSONAL EVENTUAL	1.652.465,34	0,00	0,00	71.039,47	0,00	1.723.504,81	1.723.504,81	1.723.504,81	1.723.504,81	0,00	1.723.504,81
12113 FUNCIONARIO INTERINO, ACUMULACIÓN TAREAS	1.455.000,00	0,00	4.053,65	57.900,42	-50.221,00	1.466.733,07	1.404.945,68	1.404.945,68	1.404.945,68	0,00	1.404.945,68
12115 PAS SUSTITUTOS FUNCIONARIOS	2.520.000,00	0,00	536.804,08	1.000.000,00	0,00	4.056.804,08	4.016.264,34	4.016.264,34	4.016.264,34	0,00	4.016.264,34
12119 FUNCIONARIO INTERINO FINANCIACIÓN AJENA	0,00	0,00	0,00	0,00	0,00	0,00	21.219,41	21.219,41	21.219,41	0,00	21.219,41
12190 POOL NUEVOS COMPLEMENTOS PAS	1.950.000,00	0,00	0,00	-1.950.000,00	0,00	0,00	0,00	0,00	0,00	0,00	0,00
Art. 13 LABORALES	22.190.257,53	0,00	34.714,59	596.482,56	0,00	22.821.454,68	22.836.036,61	22.836.036,61	22.836.036,61	0,00	22.836.036,61
13110 PAS LABORAL	20.665.757,53	0,00	34.714,59	106.779,43	0,00	20.807.251,55	20.807.251,55	20.807.251,55	20.807.251,55	0,00	20.807.251,55
13111 PAS SUSTITUTO LABORAL	1.034.500,00	0,00	0,00	561.799,21	0,00	1.596.299,21	1.596.299,21	1.596.299,21	1.596.299,21	0,00	1.596.299,21
13112 PAS LABORAL TEMPORAL	490.000,00	0,00	0,00	-78.734,06	0,00	411.265,94	411.265,94	411.265,94	411.265,94	0,00	411.265,94
13113 PAS LABORAL FINANCIACIÓN AJENA	0,00	0,00	0,00	6.637,98	0,00	6.637,98	21.219,91	21.219,91	21.219,91	0,00	21.219,91
Art. 15 OTROS	13.600,00	0,00	14.167,37	32.462,95	0,00	60.230,32	45.976,93	45.976,93	45.976,93	0,00	45.976,93
15010 EUSKOIKER Y OTROS COMPLEMENTOS DE	8.600,00	0,00	0,00	22.000,00	0,00	30.600,00	28.189,40	28.189,40	28.189,40	0,00	28.189,40
15011 COMPLEMENTOS CON FINANCIACIÓN AFECTADA PAS	5.000,00	0,00	14.167,37	10.462,95	0,00	29.630,32	17.787,53	17.787,53	17.787,53	0,00	17.787,53
Art. 16 CUOTAS, PRESTACIONES Y GASTOS SOCIALES A CARGO DEL	22.080.883,09	2.437,03	61.085,82	432.737,33	51.108,51	22.628.251,78	22.465.197,90	22.465.197,90	22.465.197,90	-0,00	22.170.829,16
16010 CUOTA PATRONAL TITULARES	0,00	200,00	1.000,00	0,00	0,00	1.200,00	0,00	0,00	0,00	0,00	0,00
16030 CUOTA PATRONAL PAS FUNCIONARIO	12.479.806,04	0,00	5.928,03	-540.464,83	0,00	11.945.269,24	11.939.070,26	11.939.070,26	11.939.070,26	0,00	11.939.070,26
16031 CUOTA PATRONAL PAS LABORAL	5.284.087,61	0,00	0,00	633.803,06	0,00	5.917.890,67	5.915.829,20	5.915.829,20	5.915.829,20	0,00	5.915.829,20
16032 CUOTA PATRONAL PAS SUSTITUTO FUNCIONARIO	900.000,00	0,00	0,00	233.386,73	0,00	1.133.386,73	1.128.946,38	1.128.946,38	1.128.946,38	0,00	1.128.946,38
16033 CUOTA PATRONAL PERSONAL EVENTUAL	344.489,44	0,00	0,00	-6.116,23	0,00	338.373,21	338.373,21	338.373,21	338.373,21	0,00	338.373,21
16034 CUOTA PATRONAL PAS LABORAL TEMPORAL	135.000,00	0,00	858,75	-10.122,54	0,00	125.736,21	125.736,21	125.736,21	125.736,21	0,00	125.736,21
16036 CUOTA PATRONAL PAS SUSTITUTO LABORAL	400.000,00	0,00	0,00	76.426,87	0,00	476.426,87	476.426,87	476.426,87	476.426,87	0,00	476.426,87
16037 CUOTA PATRONAL PAS F.I. ACUM. TAREAS/C.	335.000,00	0,00	7.099,58	46.914,69	0,00	389.014,27	347.954,09	347.954,09	347.954,09	0,00	347.954,09
16040 CUOTA PATRONAL PAS FINANCIACIÓN AJENA AL	0,00	0,00	0,00	0,00	0,00	0,00	8.241,16	8.241,16	8.241,16	0,00	8.241,16
16041 CUOTA PATRONAL PAS F.I. FINANCIACIÓN AFECTADA	0,00	0,00	0,00	0,00	0,00	0,00	6.864,62	6.864,62	6.864,62	0,00	6.864,62
16058 CUOTA PATRONAL PARTICIPANTE PROGRAMAS DE	0,00	129,61	0,00	0,00	887,51	1.017,12	887,51	887,51	887,51	0,00	887,51
16090 SANCIONES DE LA TGSS	0,00	0,00	0,00	11.191,75	0,00	11.191,75	11.191,75	11.191,75	11.191,75	0,00	11.191,75
16091 RECARGOS CUOTAS SEGURIDAD SOCIAL	0,00	0,00	0,00	22.831,60	0,00	22.831,60	22.831,60	22.831,60	22.831,60	-0,00	22.831,60
16101 CUOTA PATRONAL. COMPLEMENTOS CON	0,00	2.107,42	0,00	0,00	0,00	2.107,42	2.031,01	2.031,01	2.031,01	0,00	2.031,01
16103 APORTACIONES A SISTEMAS COMPLEMENTARIOS DE	1.600.000,00	0,00	0,00	-43.181,53	0,00	1.556.818,47	1.553.936,09	1.553.936,09	1.553.936,09	0,00	1.553.936,09
16104 APORTACIONES A SISTEMAS COMPLEMENTARIOS DE	0,00	0,00	0,00	0,00	50.221,00	50.221,00	804,88	804,88	804,88	0,00	804,88
16201 SEGUROS DE VIDA Y ACCIDENTES DEL PERSONAL	520.000,00	0,00	46.199,46	0,00	0,00	566.199,46	518.016,43	518.016,43	518.016,43	0,00	238.655,11
16202 TRANSPORTE DEL PERSONAL	82.500,00	0,00	0,00	8.067,76	0,00	90.567,76	68.056,63	68.056,63	68.056,63	0,00	53.049,21
2 GASTOS DE FUNCIONAMIENTO	34.226.017,00	26.405,94	4.488.444,06	-1.712.917,95	-104.437,51	36.923.511,54	30.625.363,64	30.625.363,64	30.020.889,28	604.474,36	26.890.678,71
Art. 20 ARRENDAMIENTOS	144.855,00	0,00	0,00	0,00	0,00	144.855,00	274.093,25	274.093,25	270.093,25	4.000,00	265.851,75
20000 ARRENDAMIENTO DE TERRENOS	0,00	0,00	0,00	0,00	0,00	0,00	700,00	700,00	700,00	0,00	700,00
20100 ARRENDAMIENTO DE EDIFICIOS	0,00	0,00	0,00	0,00	0,00	0,00	127.666,09	127.666,09	127.666,09	0,00	127.666,09
20202 ARRENDAMIENTO DE UTILLAJE	0,00	0,00	0,00	0,00	0,00	0,00	3.995,03	3.995,03	3.995,03	0,00	3.557,41
20300 ARREND. DE ELEMENTOS DE TRANSPORTE	47.500,00	0,00	0,00	0,00	0,00	47.500,00	30.697,25	30.697,25	26.697,25	4.000,00	23.430,28
20500 ARRENDAMIENTO DE FOTOCOPIADORAS	7.055,00	0,00	0,00	0,00	0,00	7.055,00	12.075,24	12.075,24	12.075,24	0,00	11.538,33
20800 PROPIEDAD INTELECTUAL	90.000,00	0,00	0,00	0,00	0,00	90.000,00	98.959,64	98.959,64	98.959,64	0,00	98.959,64
20900 OTROS ARRENDAMIENTOS	300,00	0,00	0,00	0,00	0,00	300,00	0,00	0,00	0,00	0,00	0,00
Art. 21 REPARACIÓN, MANTENIMIENTO Y CONSERVACION ORDINARIA	125.500,00	0,00	974,69	-43.071,00	0,00	83.403,69	159.248,33	159.248,33	159.248,33	0,00	84.555,36
21000 REPARACIÓN, MANT. Y CONS. DE TERRENOS	0,00	0,00	0,00	0,00	0,00	0,00	7.812,75	7.812,75	7.812,75	0,00	7.812,75
21100 REPARACIÓN, MANT. Y CONS. DE EDIFICIOS	71.100,00	0,00	974,69	-43.071,00	0,00	29.003,69	103.312,09	103.312,09	103.312,09	0,00	47.696,90
21200 REPARACIÓN, MANT. Y CONS. ASCENSORES	1.200,00	0,00	0,00	0,00	0,00	1.200,00	0,00	0,00	0,00	0,00	0,00
21202 MANTENIMIENTO EQUIPOS CONTRA INCENDIOS	0,00	0,00	0,00	0,00	0,00	0,00	347,23	347,23	347,23	0,00	347,23

	P. Inicial	Remanentes	Modificaciones	Transferencias Netas	Redistribuciones	C. Definitivo	Autorizado	Dispuesto	Obligado	Pte. de Reconocer	Pagado
21203	MANTENIMIENTO DE CALDERAS	0,00	0,00	0,00	0,00	0,00	530,45	530,45	530,45	0,00	530,45
21209	REPARACIÓN, MANT. Y CONS. DE OTRAS	10.000,00	0,00	0,00	0,00	10.000,00	16.424,30	16.424,30	16.424,30	0,00	1.517,64
21300	REPARACIÓN, MANT. Y CONS. DE ELEMENTOS DE	14.300,00	0,00	0,00	0,00	14.300,00	22.455,74	22.455,74	22.455,74	0,00	18.724,55
21400	REPARACIÓN, MANT. Y CONS. DE MOBILIARIO Y	20.000,00	0,00	0,00	0,00	20.000,00	931,71	931,71	931,71	0,00	931,71
21500	REPARACIÓN, MANT. Y CONS. DE FOTOCOPIADORAS	8.200,00	0,00	0,00	0,00	8.200,00	5.139,79	5.139,79	5.139,79	0,00	4.699,86
21501	REPARACIÓN, MANT. Y CONS. DE EQUIPOS	500,00	0,00	0,00	0,00	500,00	265,87	265,87	265,87	0,00	265,87
21509	REPARACIÓN, MANT. Y CONS. DE OTROS EQUIPOS DE	200,00	0,00	0,00	0,00	200,00	0,00	0,00	0,00	0,00	0,00
21600	REPARACIÓN, MANT. Y CONS. DE EQUIPOS	0,00	0,00	0,00	0,00	0,00	882,59	882,59	882,59	0,00	882,59
21700	REPARACIÓN, MANT. Y CONS. EQUIPOS DE	0,00	0,00	0,00	0,00	0,00	828,19	828,19	828,19	0,00	828,19
21900	REPARACIÓN, MANT. Y CONS. DE OTRO INMOVILIZADO	0,00	0,00	0,00	0,00	0,00	317,62	317,62	317,62	0,00	317,62
Art. 22	MATERIAL DE OFICINA	104.180,00	0,00	10.000,00	0,00	114.180,00	105.530,12	105.530,12	95.141,19	10.388,93	89.534,35
22000	MATERIAL DE OFICINA	50.480,00	0,00	0,00	0,00	50.480,00	54.154,54	54.154,54	45.539,42	8.615,12	42.867,92
22001	MATERIAL PARA TRABAJOS DE REPROGRAFÍA Y	1.000,00	0,00	0,00	0,00	1.000,00	1.386,00	1.386,00	1.386,00	0,00	1.386,00
22100	LIBROS Y REVISTAS	21.500,00	0,00	5.000,00	0,00	26.500,00	4.308,76	4.308,76	4.308,76	0,00	4.308,76
22102	PRENSA	6.000,00	0,00	0,00	0,00	6.000,00	8.683,32	8.683,32	8.683,32	0,00	8.683,32
22200	MATERIALES DE RED INFORMÁTICA Y RED DE	6.200,00	0,00	5.000,00	0,00	11.200,00	2.229,27	2.229,27	2.229,27	0,00	2.229,27
22201	FUNGIBLES INFORMÁTICOS	19.000,00	0,00	0,00	0,00	19.000,00	15.257,81	15.257,81	13.484,00	1.773,81	13.394,56
22202	SOFTWARE ESTÁNDAR	0,00	0,00	0,00	0,00	0,00	19.510,42	19.510,42	19.510,42	0,00	16.664,52
Art. 23	SUMINISTROS	14.529.808,00	0,00	113.799,02	-1.453.762,95	13.189.844,07	8.214.023,77	8.214.023,77	8.089.438,88	124.584,89	7.077.592,29
23000	ENERGÍA ELÉCTRICA	10.912.847,00	0,00	102.719,02	-1.399.500,00	9.616.066,02	4.756.914,94	4.756.914,94	4.756.914,94	0,00	4.024.473,34
23001	AGUA	800.000,00	0,00	0,00	-5.000,00	795.000,00	726.135,92	726.135,92	726.135,92	0,00	640.707,02
23002	GAS NATURAL	2.638.000,00	0,00	0,00	-50.000,00	2.588.000,00	1.457.935,20	1.457.935,20	1.457.935,20	0,00	1.284.029,40
23003	GASÓLEO	152.111,00	0,00	0,00	0,00	152.111,00	210.172,51	210.172,51	99.523,01	110.649,50	82.415,37
23100	VESTUARIO DEL PERSONAL	1.000,00	0,00	0,00	0,00	1.000,00	754,15	754,15	754,15	0,00	754,15
23104	TRAJES ACADÉMICOS	1.000,00	0,00	0,00	0,00	1.000,00	408,34	408,34	408,34	0,00	408,34
23200	MATERIAL FUNGIBLE DE LABORATORIO	0,00	0,00	1.080,00	0,00	1.080,00	0,00	0,00	0,00	0,00	0,00
23300	MATERIAL DIDÁCTICO	0,00	0,00	10.000,00	0,00	10.000,00	0,00	0,00	0,00	0,00	0,00
23400	PRODUCTOS DE LIMPIEZA Y ASEO	15.850,00	0,00	0,00	1.200,00	17.050,00	1.043.759,71	1.043.759,71	1.029.824,32	13.935,39	1.027.977,58
23600	PRODUCTOS FARMACÉUTICOS Y MATERIAL SANITARIO	100,00	0,00	0,00	0,00	100,00	133,72	133,72	133,72	0,00	133,72
23700	MATERIAL ELÉCTRICO Y ELECTRÓNICO	4.000,00	0,00	0,00	0,00	4.000,00	8.960,02	8.960,02	8.960,02	0,00	8.741,38
23701	OTRO MATERIAL DE MANTENIMIENTO	4.000,00	0,00	0,00	-462,95	3.537,05	1.095,98	1.095,98	1.095,98	0,00	1.095,98
23900	OTROS SUMINISTROS	900,00	0,00	0,00	0,00	900,00	7.753,28	7.753,28	7.753,28	0,00	6.856,01
Art. 24	GASTOS DIVERSOS	1.260.448,77	1.038,45	3.499.721,06	-173.760,93	4.586.559,84	1.309.355,23	1.309.355,23	1.294.181,46	15.173,77	1.097.469,19
24000	POSTALES	94.300,00	0,00	0,00	0,00	94.300,00	99.448,69	99.448,69	86.259,74	13.188,95	83.011,21
24001	TELÉFONICAS TELÉFONOS FIJOS	90.000,00	0,00	0,00	0,00	90.000,00	42.547,33	42.547,33	42.547,33	0,00	33.327,27
24002	TELÉFONICAS TELÉFONOS MÓVILES	60.000,00	0,00	0,00	0,00	60.000,00	65.218,53	65.218,53	65.218,53	0,00	60.080,77
24004	MENSAJERÍA	65.500,00	0,00	0,00	0,00	65.500,00	61.592,47	61.592,47	59.839,58	1.752,89	54.942,98
24100	GASTOS DE TRANSPORTE	15.500,00	0,00	2.000,00	0,00	17.500,00	4.635,73	4.635,73	4.635,73	0,00	3.337,11
24200	PRIMAS DE SEGURO DE DAÑOS A BIENES MUEBLES E	255.000,00	0,00	176,59	0,00	255.176,59	230.126,40	230.126,40	230.126,40	0,00	119.588,81
24201	PRIMAS DE SEGURO PARA ALUMNOS	103.000,00	0,00	0,00	0,00	103.000,00	87.598,50	87.598,50	87.598,50	0,00	87.598,50
24209	OTRAS PRIMAS DE SEGUROS	0,00	0,00	0,00	0,00	0,00	25,50	25,50	25,50	0,00	0,00
24300	IMPUESTO SOBRE ACTIVIDADES ECONÓMICAS	5.000,00	0,00	0,00	0,00	5.000,00	0,00	0,00	0,00	0,00	0,00
24301	IMPUESTO SOBRE VEHÍCULOS DE TRACCIÓN MECÁNICA	53,00	0,00	0,00	0,00	53,00	55,85	55,85	55,85	0,00	55,85
24302	IMPUESTO SOBRE BIENES INMUEBLES	57.400,00	0,00	0,00	0,00	57.400,00	58.070,91	58.070,91	58.070,91	0,00	14.316,34
24309	OTROS IMPUESTOS O TASAS	72.150,00	0,00	0,00	3.793,71	75.943,71	32.784,51	32.784,51	32.784,51	0,00	32.784,51
24400	ATENCIONES PROTOCOLARIAS Y REPRESENTATIVAS	100.580,00	0,00	0,00	0,00	100.580,00	66.468,28	66.468,28	66.468,28	0,00	64.742,53
24401	PRODUCTOS DE IMAGEN HOMOLOGADOS DE LA	17.250,00	0,00	5.000,00	0,00	22.250,00	26.866,05	26.866,05	26.866,05	0,00	24.925,60
24500	GASTOS JURÍDICOS Y CONTENCIOSOS	60.269,03	0,00	561,88	-55.332,12	5.498,79	263.104,97	263.104,97	262.873,04	231,93	262.657,43
24600	PUBLICIDAD Y PROPAGANDA	146.200,00	0,00	0,00	0,00	146.200,00	73.466,90	73.466,90	73.466,90	0,00	68.014,29
24700	GASTOS DE ORGANIZACIÓN DE REUNIONES,	43.000,00	0,00	10.426,49	-1.078,60	52.347,89	70.796,95	70.796,95	70.796,95	0,00	65.541,85

		P. Inicial	Remanentes	Modificaciones	Transferencias Netas	Redistribuciones	C. Definitivo	Autorizado	Dispuesto	Obligado	Pte. de Reconocer	Pagado	
	24701	GASTOS DE INSCRIPCIÓN EN CURSOS, CONFERENCIAS Y	9.640,00	0,00	5.000,00	0,00	0,00	14.640,00	8.922,74	8.922,74	8.922,74	0,00	8.922,74
	24702	CUOTAS A ASOCIACIONES	35.000,00	0,00	0,00	0,00	0,00	35.000,00	35.000,00	35.000,00	35.000,00	0,00	35.000,00
	24900	OTROS GASTOS DIVERSOS	30.606,74	1.038,45	3.476.556,10	-121.143,92	-887,51	3.386.169,86	82.624,92	82.624,92	82.624,92	0,00	78.621,40
Art.	25	TRABAJOS REALIZADOS POR OTRAS EMPRESAS	17.881.080,23	25.367,49	855.399,29	-24.778,55	-103.550,00	18.633.518,46	20.400.097,38	20.400.097,38	19.949.770,61	450.326,77	18.127.228,18
	25000	ESTUDIOS Y DICTÁMENES	55.000,00	0,00	15.000,00	0,00	0,00	70.000,00	60.767,86	60.767,86	60.767,86	0,00	59.557,32
	25001	TRABAJOS DE AUDITORIA	0,00	0,00	0,00	0,00	0,00	0,00	2.941,00	2.941,00	0,00	2.941,00	0,00
	25100	PUBLICACIONES	3.400,00	163,93	5.000,00	0,00	0,00	8.563,93	3.919,20	3.919,20	3.919,20	0,00	3.919,20
	25200	CONCIERTOS, ESPECTÁCULOS Y MONTAJES TEATRALES	0,00	0,00	0,00	0,00	0,00	0,00	3.399,86	3.399,86	3.399,86	0,00	2.399,86
	25300	LIMPIEZA E HIGIENE DE LAS INSTALACIONES	13.583.781,23	0,00	680.051,22	2.948,59	-103.550,00	14.163.231,04	15.898.972,89	15.898.972,89	15.649.970,23	249.002,66	13.883.477,91
	25301	SERVICIO DE LAVANDERÍA	2.000,00	0,00	0,00	0,00	0,00	2.000,00	5.756,85	5.756,85	5.756,85	0,00	5.741,41
	25302	TRATAMIENTO DE RESIDUOS	66.100,00	0,00	0,00	0,00	0,00	66.100,00	93.878,77	93.878,77	76.678,79	17.199,98	69.549,85
	25303	TRATAMIENTO DE DESINFECCIÓN, DESINSECTACIÓN Y	0,00	0,00	0,00	0,00	0,00	0,00	2.250,00	2.250,00	2.181,40	68,60	2.181,40
	25400	VIGILANCIA DE EDIFICIOS	3.671.449,00	0,00	15.137,33	0,00	0,00	3.686.586,33	3.965.055,74	3.965.055,74	3.784.272,96	180.782,78	3.784.272,96
	25600	SERVICIOS INFORMÁTICOS	2.000,00	0,00	0,00	0,00	0,00	2.000,00	12.587,48	12.587,48	12.587,48	0,00	12.146,33
	25901	GASTOS DE REPROGRAFÍA Y ENCUADERNACIÓN	44.200,00	126,16	5.000,00	0,00	0,00	49.326,16	80.923,54	80.923,54	80.897,67	25,87	68.045,49
	25902	SERVICIOS FOTOGRÁFICOS	32.300,00	0,00	0,00	0,00	0,00	32.300,00	45.415,15	45.415,15	45.415,15	0,00	43.803,48
	25903	TRADUCCIONES Y CORRECCIÓN DE TEXTOS	13.000,00	0,00	0,00	0,00	0,00	13.000,00	33.372,42	33.372,42	33.372,42	0,00	33.315,96
	25904	TRANSCRIPCIÓN DE GRABACIONES	10.500,00	0,00	0,00	0,00	0,00	10.500,00	7.707,03	7.707,03	7.707,03	0,00	5.148,75
	25907	GASTOS DE GESTIÓN POR ENCOMIENDA DE LA	0,00	0,00	0,00	0,00	0,00	0,00	482,79	482,79	482,79	-0,00	482,79
	25909	OTROS TRABAJOS	397.350,00	25.077,40	135.210,74	-27.727,14	0,00	529.911,00	182.666,80	182.666,80	182.360,92	305,88	153.185,47
Art.	26	INDEMNIZACION POR RAZON DEL SERVICIO	180.145,00	0,00	8.550,00	-17.544,52	0,00	171.150,48	163.015,56	163.015,56	163.015,56	0,00	148.447,59
	26000	MANUTENCIÓN, GASTOS DE ESTANCIA Y TRASLADOS	156.145,00	0,00	8.550,00	-17.544,52	0,00	147.150,48	162.533,72	162.533,72	162.533,72	0,00	147.965,75
	26200	OPOSICIONES Y PRUEBAS SELECTIVAS DE PAS.	24.000,00	0,00	0,00	0,00	0,00	24.000,00	481,84	481,84	481,84	0,00	481,84
3		GASTOS FINANCIEROS	93.645,00	0,00	9.196,74	102.660,52	0,00	205.502,26	193.063,45	193.063,45	193.063,45	0,00	193.003,45
Art.	31	INTERESES DE DEUDAS CON LA ADMINISTRACION DEL ESTADO	37.952,00	0,00	0,00	55.332,12	0,00	93.284,12	93.283,75	93.283,75	93.283,75	0,00	93.283,75
	31100	INTERESES DE DEUDAS CON LA ADMINISTRACIÓN DEL	37.952,00	0,00	0,00	55.332,12	0,00	93.284,12	93.283,75	93.283,75	93.283,75	0,00	93.283,75
Art.	32	INTERESES DE DEUDAS CON LA ADMÓN. GENERAL DE LA CAV	15.693,00	0,00	9.183,30	0,00	0,00	24.876,30	15.692,87	15.692,87	15.692,87	0,00	15.692,87
	32100	INTERESES DE DEUDAS CON LA ADMINISTRACIÓN	15.693,00	0,00	9.183,30	0,00	0,00	24.876,30	15.692,87	15.692,87	15.692,87	0,00	15.692,87
Art.	33	INTERESES DE DEUDAS CON OTRAS ENTIDADES	40.000,00	0,00	13,44	47.328,40	0,00	87.341,84	84.086,83	84.086,83	84.086,83	0,00	84.026,83
	33900	GASTOS FINANCIEROS DIVERSOS	40.000,00	0,00	13,44	20,00	0,00	40.033,44	36.778,43	36.778,43	36.778,43	0,00	36.718,43
	33901	INTERESES DE DEMORA	0,00	0,00	0,00	47.308,40	0,00	47.308,40	47.308,40	47.308,40	47.308,40	0,00	47.308,40
4		TRANSFERENCIAS Y SUBVENCIONES PARA GASTOS CORRIENTES	205.350,00	468,54	7.100,00	11.139,35	0,00	224.057,89	209.260,00	209.260,00	209.260,00	0,00	194.260,00
Art.	48	A FAMILIAS E INSTITUCIONES SIN FINES DE LUCRO	205.350,00	468,54	7.100,00	11.139,35	0,00	224.057,89	209.260,00	209.260,00	209.260,00	0,00	194.260,00
	48000	INSTITUCIONES SIN FINES DE LUCRO	199.550,00	0,00	0,00	11.139,35	0,00	210.689,35	200.600,00	200.600,00	200.600,00	0,00	185.600,00
	48108	AYUDAS AL ESTUDIO DE CARÁCTER GENERAL Y PARA	3.800,00	468,54	0,00	0,00	0,00	4.268,54	2.580,00	2.580,00	2.580,00	0,00	2.580,00
	48201	SUBVENCIONES Y PREMIOS CONCEDIDOS PARA	2.000,00	0,00	4.100,00	0,00	0,00	6.100,00	6.080,00	6.080,00	6.080,00	0,00	6.080,00
	48202	PRACTICAS DEL ALUMNADO	0,00	0,00	3.000,00	0,00	0,00	3.000,00	0,00	0,00	0,00	0,00	0,00
6		INVERSIONES REALES	593.921,00	0,00	4.440.710,35	-36.891,03	0,00	4.997.740,32	3.021.701,85	3.021.701,85	505.127,23	2.516.574,62	503.499,09
Art.	61	EDIFICIOS Y OTRAS CONSTRUCCIONES	509.821,00	0,00	0,00	-28.000,00	0,00	481.821,00	490.705,52	490.705,52	490.705,52	0,00	490.705,52
	61000	EDIFICIOS	509.821,00	0,00	0,00	-28.000,00	0,00	481.821,00	490.705,52	490.705,52	490.705,52	0,00	490.705,52
Art.	62	MAQUINARIA, INSTALACIONES Y UTILLAJE	2.000,00	0,00	2.502.629,40	0,00	0,00	2.504.629,40	2.517.145,17	2.517.145,17	570,55	2.516.574,62	570,55
	62000	MAQUINARIA	0,00	0,00	949.902,00	0,00	0,00	949.902,00	0,00	0,00	0,00	0,00	0,00
	62100	INSTALACIONES	2.000,00	0,00	1.552.727,40	0,00	0,00	1.554.727,40	2.516.574,62	2.516.574,62	0,00	2.516.574,62	0,00
	62200	UTILLAJE	0,00	0,00	0,00	0,00	0,00	0,00	570,55	570,55	570,55	0,00	570,55
Art.	63	ELEMENTOS DE TRANSPORTE	18.500,00	0,00	0,00	0,00	0,00	18.500,00	0,00	0,00	0,00	0,00	0,00
	63000	ELEMENTOS DE TRANSPORTE	18.500,00	0,00	0,00	0,00	0,00	18.500,00	0,00	0,00	0,00	0,00	0,00
Art.	64	MOBILIARIO Y ENSERES	50.100,00	0,00	3.478,95	0,00	0,00	53.578,95	12.463,77	12.463,77	12.463,77	0,00	10.835,63

	P. Inicial	Remanentes	Modificaciones	Transferencias Netas	Redistribuciones	C. Definitivo	Autorizado	Dispuesto	Obligado	Ptc. de Reconocer	Pagado
64000 MOBILIARIO	3.200,00	0,00	3.478,95	0,00	0,00	6.678,95	8.687,52	8.687,52	8.687,52	0,00	8.687,52
64102 EQUIPOS AUDIOVISUALES	46.900,00	0,00	0,00	0,00	0,00	46.900,00	3.776,25	3.776,25	3.776,25	0,00	2.148,11
Art. 65 EQUIPOS PARA PROCESOS DE INFORMACIÓN	13.500,00	0,00	10.000,00	-8.891,03	0,00	14.608,97	1.387,39	1.387,39	1.387,39	0,00	1.387,39
65000 EQUIPOS INFORMÁTICOS	13.500,00	0,00	10.000,00	-8.891,03	0,00	14.608,97	1.387,39	1.387,39	1.387,39	0,00	1.387,39
Art. 66 EQUIPAMIENTO CIENTIFICO	0,00	0,00	1.924.602,00	0,00	0,00	1.924.602,00	0,00	0,00	0,00	0,00	0,00
66000 EQUIPAMIENTO DOCENTE Y CIENTÍFICO	0,00	0,00	1.924.602,00	0,00	0,00	1.924.602,00	0,00	0,00	0,00	0,00	0,00
9 PASIVOS FINACIEROS	1.433.450,00	0,00	0,00	0,00	0,00	1.433.450,00	1.433.448,95	1.433.448,95	1.433.448,95	0,00	1.433.448,95
Art. 92 AMORTIZACIÓN DE DEUDAS CON LA ADMINISTRACIÓN	1.433.450,00	0,00	0,00	0,00	0,00	1.433.450,00	1.433.448,95	1.433.448,95	1.433.448,95	0,00	1.433.448,95
92000 AMORTIZACIÓN DE PRÉSTAMOS A L/P CON LA	1.068.691,00	0,00	0,00	0,00	0,00	1.068.691,00	1.068.690,68	1.068.690,68	1.068.690,68	0,00	1.068.690,68
92101 AMORTIZACIÓN DE PRÉSTAMOS A L/P CON LA	364.759,00	0,00	0,00	0,00	0,00	364.759,00	364.758,27	364.758,27	364.758,27	0,00	364.758,27
031 FORMACIÓN DEL PAS	150.000,00	0,00	31.069,80	0,00	0,00	181.069,80	157.526,47	157.526,47	157.526,47	0,00	136.338,36
1 GASTOS DE PERSONAL	65.850,00	0,00	6.300,00	-13.089,25	0,00	59.060,75	57.560,75	57.560,75	57.560,75	0,00	57.560,75
Art. 15 OTROS	15.000,00	0,00	6.300,00	-13.320,00	0,00	7.980,00	6.480,00	6.480,00	6.480,00	0,00	6.480,00
15010 EUSKOIKER Y OTROS COMPLEMENTOS DE	8.000,00	0,00	6.300,00	-7.160,00	0,00	7.140,00	5.640,00	5.640,00	5.640,00	0,00	5.640,00
15011 COMPLEMENTOS CON FINANCIACIÓN AFECTADA PAS	7.000,00	0,00	0,00	-6.160,00	0,00	840,00	840,00	840,00	840,00	0,00	840,00
Art. 16 CUOTAS, PRESTACIONES Y GASTOS SOCIALES A CARGO DEL	50.850,00	0,00	0,00	230,75	0,00	51.080,75	51.080,75	51.080,75	51.080,75	0,00	51.080,75
16085 CUOTA PATRONAL AYUDAS DE FORMACIÓN PAS	5.850,00	0,00	0,00	2.570,22	0,00	8.420,22	8.420,22	8.420,22	8.420,22	0,00	8.420,22
16221 FORMACIÓN Y PERFECCIONAMIENTO DEL PAS	45.000,00	0,00	0,00	-2.339,47	0,00	42.660,53	42.660,53	42.660,53	42.660,53	0,00	42.660,53
2 GASTOS DE FUNCIONAMIENTO	84.150,00	0,00	24.769,80	13.089,25	0,00	122.009,05	99.965,72	99.965,72	99.965,72	0,00	78.777,61
Art. 22 MATERIAL DE OFICINA	500,00	0,00	0,00	0,00	0,00	500,00	0,00	0,00	0,00	0,00	0,00
22001 MATERIAL PARA TRABAJOS DE REPROGRAFÍA Y	500,00	0,00	0,00	0,00	0,00	500,00	0,00	0,00	0,00	0,00	0,00
Art. 24 GASTOS DIVERSOS	29.000,00	0,00	24.769,80	13.089,25	0,00	66.859,05	99.552,84	99.552,84	99.552,84	0,00	78.444,27
24700 GASTOS DE ORGANIZACIÓN DE REUNIONES,	5.000,00	0,00	24.769,80	0,00	0,00	29.769,80	78.326,46	78.326,46	78.326,46	0,00	60.842,50
24701 GASTOS DE INSCRIPCIÓN EN CURSOS, CONFERENCIAS Y	24.000,00	0,00	0,00	13.089,25	0,00	37.089,25	21.226,38	21.226,38	21.226,38	0,00	17.601,77
Art. 25 TRABAJOS REALIZADOS POR OTRAS EMPRESAS	53.650,00	0,00	0,00	0,00	0,00	53.650,00	192,30	192,30	192,30	0,00	112,76
25901 GASTOS DE REPROGRAFÍA Y ENCUADERNACIÓN	0,00	0,00	0,00	0,00	0,00	0,00	192,30	192,30	192,30	0,00	112,76
25909 OTROS TRABAJOS	53.650,00	0,00	0,00	0,00	0,00	53.650,00	0,00	0,00	0,00	0,00	0,00
Art. 26 INDEMNIZACIÓN POR RAZÓN DEL SERVICIO	1.000,00	0,00	0,00	0,00	0,00	1.000,00	220,58	220,58	220,58	0,00	220,58
26000 MANUTENCIÓN, GASTOS DE ESTANCIA Y TRASLADOS	1.000,00	0,00	0,00	0,00	0,00	1.000,00	220,58	220,58	220,58	0,00	220,58
032 ACCIÓN SOCIAL Y SINDICAL	872.311,00	0,00	0,00	72.866,09	0,00	945.177,09	845.082,99	845.082,99	845.082,99	0,00	845.082,99
1 GASTOS DE PERSONAL	710.000,00	0,00	0,00	72.866,09	0,00	782.866,09	782.771,99	782.771,99	782.771,99	0,00	782.771,99
Art. 16 CUOTAS, PRESTACIONES Y GASTOS SOCIALES A CARGO DEL	710.000,00	0,00	0,00	72.866,09	0,00	782.866,09	782.771,99	782.771,99	782.771,99	0,00	782.771,99
16082 CUOTA PATRONAL DE AYUDAS DE MATRÍCULA	0,00	0,00	0,00	44.554,42	0,00	44.554,42	44.554,42	44.554,42	44.554,42	0,00	44.554,42
16210 GASTOS AYUDA MATRÍCULA	600.000,00	0,00	0,00	28.311,67	0,00	628.311,67	628.311,67	628.311,67	628.311,67	0,00	628.311,67
16211 GASTOS FONDO SOCIAL	110.000,00	0,00	0,00	0,00	0,00	110.000,00	109.905,90	109.905,90	109.905,90	0,00	109.905,90
4 TRANSFERENCIAS Y SUBVENCIONES PARA GASTOS CORRIENTES	92.311,00	0,00	0,00	0,00	0,00	92.311,00	62.311,00	62.311,00	62.311,00	0,00	62.311,00
Art. 48 A FAMILIAS E INSTITUCIONES SIN FINES DE LUCRO	92.311,00	0,00	0,00	0,00	0,00	92.311,00	62.311,00	62.311,00	62.311,00	0,00	62.311,00
48000 INSTITUCIONES SIN FINES DE LUCRO	92.311,00	0,00	0,00	0,00	0,00	92.311,00	62.311,00	62.311,00	62.311,00	0,00	62.311,00
8 VARIACIÓN DE ACTIVOS FINANCIEROS	70.000,00	0,00	0,00	0,00	0,00	70.000,00	0,00	0,00	0,00	0,00	0,00
Art. 82 CONCESIÓN DE PRÉSTAMOS	70.000,00	0,00	0,00	0,00	0,00	70.000,00	0,00	0,00	0,00	0,00	0,00
82700 PRÉSTAMOS Y ANTICIPOS CONCEDIDOS A LARGO	70.000,00	0,00	0,00	0,00	0,00	70.000,00	0,00	0,00	0,00	0,00	0,00

	P. Inicial	Remanentes	Modificaciones	Transferencias Netas	Redistribuciones	C. Definitivo	Autorizado	Dispuesto	Obligado	Pte. de Reconocer	Pagado
033 EVALUACIÓN ADMINISTRATIVA Y NO DOCENTE	77.600,00	0,00	0,00	0,00	0,00	77.600,00	50.301,92	50.301,92	50.301,92	0,00	50.264,22
2 GASTOS DE FUNCIONAMIENTO	77.600,00	0,00	0,00	0,00	0,00	77.600,00	50.301,92	50.301,92	50.301,92	0,00	50.264,22
Art. 22 MATERIAL DE OFICINA	0,00	0,00	0,00	0,00	0,00	0,00	174,39	174,39	174,39	0,00	174,39
22202 SOFTWARE ESTÁNDAR	0,00	0,00	0,00	0,00	0,00	0,00	174,39	174,39	174,39	0,00	174,39
Art. 25 TRABAJOS REALIZADOS POR OTRAS EMPRESAS	77.600,00	0,00	0,00	-20,18	0,00	77.579,82	50.069,65	50.069,65	50.069,65	0,00	50.069,65
25000 ESTUDIOS Y DICTAMENES	0,00	0,00	0,00	0,00	0,00	0,00	72,65	72,65	72,65	0,00	72,65
25001 TRABAJOS DE AUDITORIA	77.600,00	0,00	0,00	-20,18	0,00	77.579,82	49.997,00	49.997,00	49.997,00	0,00	49.997,00
Art. 26 INDEMNIZACIÓN POR RAZÓN DEL SERVICIO	0,00	0,00	0,00	20,18	0,00	20,18	57,88	57,88	57,88	0,00	20,18
26000 MANUTENCIÓN, GASTOS DE ESTANCIA Y TRASLADOS	0,00	0,00	0,00	20,18	0,00	20,18	57,88	57,88	57,88	0,00	20,18
034 DESARROLLO DE SEGURIDAD Y SALUD LABORAL	110.000,00	0,00	0,00	35.000,00	0,00	145.000,00	122.970,33	122.970,33	122.970,33	0,00	56.026,36
2 GASTOS DE FUNCIONAMIENTO	110.000,00	0,00	0,00	35.000,00	0,00	145.000,00	122.970,33	122.970,33	122.970,33	0,00	56.026,36
Art. 22 MATERIAL DE OFICINA	1.300,00	0,00	0,00	0,00	0,00	1.300,00	3.326,30	3.326,30	3.326,30	0,00	2.304,91
22000 MATERIAL DE OFICINA	1.300,00	0,00	0,00	0,00	0,00	1.300,00	3.326,30	3.326,30	3.326,30	0,00	2.304,91
Art. 23 SUMINISTROS	11.000,00	0,00	0,00	0,00	0,00	11.000,00	3.732,39	3.732,39	3.732,39	0,00	1.804,70
23200 MATERIAL FUNGIBLE DE LABORATORIO	5.000,00	0,00	0,00	0,00	0,00	5.000,00	2.011,81	2.011,81	2.011,81	0,00	84,12
23600 PRODUCTOS FARMACÉUTICOS Y MATERIAL SANITARIO	6.000,00	0,00	0,00	0,00	0,00	6.000,00	1.720,58	1.720,58	1.720,58	0,00	1.720,58
Art. 25 TRABAJOS REALIZADOS POR OTRAS EMPRESAS	95.700,00	0,00	0,00	35.000,00	0,00	130.700,00	115.666,38	115.666,38	115.666,38	0,00	51.766,24
25302 TRATAMIENTO DE RESIDUOS	38.700,00	0,00	0,00	0,00	0,00	38.700,00	38.865,66	38.865,66	38.865,66	0,00	8.700,36
25500 PRESTACIÓN DE SERVICIOS MÉDICOS	47.000,00	0,00	0,00	35.000,00	0,00	82.000,00	68.780,18	68.780,18	68.780,18	0,00	42.793,70
25909 OTROS TRABAJOS	10.000,00	0,00	0,00	0,00	0,00	10.000,00	8.020,54	8.020,54	8.020,54	0,00	272,18
Art. 26 INDEMNIZACIÓN POR RAZÓN DEL SERVICIO	2.000,00	0,00	0,00	0,00	0,00	2.000,00	245,26	245,26	245,26	0,00	150,51
26000 MANUTENCIÓN, GASTOS DE ESTANCIA Y TRASLADOS	2.000,00	0,00	0,00	0,00	0,00	2.000,00	245,26	245,26	245,26	0,00	150,51
035 GESTIÓN MEDIOAMBIENTAL DE LOS CAMPUS	33.210,00	0,00	5.444,29	0,00	0,00	38.654,29	29.857,78	29.857,78	29.857,78	0,00	28.517,61
2 GASTOS DE FUNCIONAMIENTO	30.500,00	0,00	5.444,29	0,00	0,00	35.944,29	27.147,78	27.147,78	27.147,78	0,00	25.807,61
Art. 21 REPARACIÓN, MANTENIMIENTO Y CONSERVACION ORDINARIA	3.600,00	0,00	0,00	0,00	0,00	3.600,00	0,00	0,00	0,00	0,00	0,00
21900 REPARACIÓN, MANT. Y CONS. DE OTRO INMOVILIZADO	3.600,00	0,00	0,00	0,00	0,00	3.600,00	0,00	0,00	0,00	0,00	0,00
Art. 23 SUMINISTROS	5.800,00	0,00	0,00	0,00	0,00	5.800,00	0,00	0,00	0,00	0,00	0,00
23700 MATERIAL ELÉCTRICO Y ELECTRÓNICO	5.800,00	0,00	0,00	0,00	0,00	5.800,00	0,00	0,00	0,00	0,00	0,00
Art. 24 GASTOS DIVERSOS	21.100,00	0,00	5.444,29	0,00	0,00	26.544,29	21.095,02	21.095,02	21.095,02	0,00	21.095,02
24309 OTROS IMPUESTOS O TASAS	21.100,00	0,00	5.444,29	0,00	0,00	26.544,29	21.095,02	21.095,02	21.095,02	0,00	21.095,02
Art. 25 TRABAJOS REALIZADOS POR OTRAS EMPRESAS	0,00	0,00	0,00	0,00	0,00	0,00	6.052,76	6.052,76	6.052,76	0,00	4.712,59
25302 TRATAMIENTO DE RESIDUOS	0,00	0,00	0,00	0,00	0,00	0,00	6.052,76	6.052,76	6.052,76	0,00	4.712,59
6 INVERSIONES REALES	2.710,00	0,00	0,00	0,00	0,00	2.710,00	2.710,00	2.710,00	2.710,00	0,00	2.710,00
Art. 61 EDIFICIOS Y OTRAS CONSTRUCCIONES	2.710,00	0,00	0,00	0,00	0,00	2.710,00	2.710,00	2.710,00	2.710,00	0,00	2.710,00
61000 EDIFICIOS	2.710,00	0,00	0,00	0,00	0,00	2.710,00	0,00	0,00	0,00	0,00	0,00
61001 REFORMAS DE MENOR CUATÍA EN EDIFICIOS	0,00	0,00	0,00	0,00	0,00	0,00	2.710,00	2.710,00	2.710,00	0,00	2.710,00
036 ALDEZLE	20.000,00	0,00	0,00	0,00	0,00	20.000,00	9.058,87	9.058,87	9.058,87	0,00	8.538,50
2 GASTOS DE FUNCIONAMIENTO	19.800,00	0,00	0,00	0,00	0,00	19.800,00	8.907,35	8.907,35	8.907,35	0,00	8.386,98
Art. 20 ARRENDAMIENTOS	400,00	0,00	0,00	0,00	0,00	400,00	225,24	225,24	225,24	0,00	225,24
20500 ARRENDAMIENTO DE FOTOCOPIADORAS	400,00	0,00	0,00	0,00	0,00	400,00	225,24	225,24	225,24	0,00	225,24
Art. 22 MATERIAL DE OFICINA	3.500,00	0,00	0,00	0,00	0,00	3.500,00	593,06	593,06	593,06	0,00	593,06

	P. Inicial	Remanentes	Modificaciones	Transferencias Netas	Redistribuciones	C. Definitivo	Autorizado	Dispuesto	Obligado	Ptc. de Reconocer	Pagado
22000 MATERIAL DE OFICINA	3.450,00	0,00	0,00	0,00	0,00	3.450,00	593,06	593,06	593,06	0,00	593,06
22201 FUNGIBLES INFORMÁTICOS	50,00	0,00	0,00	0,00	0,00	50,00	0,00	0,00	0,00	0,00	0,00
Art. 23 SUMINISTROS	150,00	0,00	0,00	0,00	0,00	150,00	103,44	103,44	103,44	0,00	103,44
23500 OTROS PRODUCTOS ALIMENTICIOS	150,00	0,00	0,00	0,00	0,00	150,00	103,44	103,44	103,44	0,00	103,44
Art. 24 GASTOS DIVERSOS	1.750,00	0,00	0,00	0,00	0,00	1.750,00	225,00	225,00	225,00	0,00	225,00
24400 ATENCIONES PROTOCOLARIAS Y REPRESENTATIVAS	1.525,00	0,00	0,00	0,00	0,00	1.525,00	0,00	0,00	0,00	0,00	0,00
24701 GASTOS DE INSCRIPCIÓN EN CURSOS, CONFERENCIAS Y	225,00	0,00	0,00	0,00	0,00	225,00	225,00	225,00	225,00	0,00	225,00
Art. 25 TRABAJOS REALIZADOS POR OTRAS EMPRESAS	1.300,00	0,00	0,00	0,00	0,00	1.300,00	757,84	757,84	757,84	0,00	452,78
25901 GASTOS DE REPROGRAFÍA Y ENCUADERNACIÓN	1.300,00	0,00	0,00	0,00	0,00	1.300,00	757,84	757,84	757,84	0,00	452,78
Art. 26 INDEMNIZACIÓN POR RAZÓN DEL SERVICIO	12.700,00	0,00	0,00	0,00	0,00	12.700,00	7.002,77	7.002,77	7.002,77	0,00	6.787,46
26000 MANUTENCIÓN, GASTOS DE ESTANCIA Y TRASLADOS	12.700,00	0,00	0,00	0,00	0,00	12.700,00	7.002,77	7.002,77	7.002,77	0,00	6.787,46
6 INVERSIONES REALES	200,00	0,00	0,00	0,00	0,00	200,00	151,52	151,52	151,52	0,00	151,52
Art. 67 OTRO INMOVILIZADO MATERIAL	200,00	0,00	0,00	0,00	0,00	200,00	151,52	151,52	151,52	0,00	151,52
67001 FONDOS BIBLIOGRÁFICOS: LIBROS DOCENCIA	200,00	0,00	0,00	0,00	0,00	200,00	151,52	151,52	151,52	0,00	151,52

Programa 04 LINGÜÍSTICO											
	199.050,00	0,00	0,00	0,00	0,00	199.050,00	159.984,32	159.984,32	158.776,67	1.207,65	108.035,19

041 NORMALIZACIÓN DE EUSKERA Y PLURILINGÜISMO	91.000,00	0,00	0,00	0,00	0,00	91.000,00	84.402,94	84.402,94	83.195,29	1.207,65	73.509,36
2 GASTOS DE FUNCIONAMIENTO	76.000,00	0,00	0,00	0,00	0,00	76.000,00	71.568,88	71.568,88	71.568,88	0,00	70.592,66
Art. 20 ARRENDAMIENTOS	1.000,00	0,00	0,00	0,00	0,00	1.000,00	450,48	450,48	450,48	0,00	412,94
20500 ARRENDAMIENTO DE FOTOCOPIADORAS	1.000,00	0,00	0,00	0,00	0,00	1.000,00	450,48	450,48	450,48	0,00	412,94
Art. 22 MATERIAL DE OFICINA	0,00	0,00	0,00	8.000,00	0,00	8.000,00	1.173,35	1.173,35	1.173,35	0,00	1.131,76
22000 MATERIAL DE OFICINA	0,00	0,00	0,00	8.000,00	0,00	8.000,00	925,23	925,23	925,23	0,00	883,64
22100 LIBROS Y REVISTAS	0,00	0,00	0,00	0,00	0,00	0,00	248,12	248,12	248,12	0,00	248,12
Art. 24 GASTOS DIVERSOS	72.000,00	0,00	0,00	-8.000,00	0,00	64.000,00	43.989,68	43.989,68	43.989,68	0,00	43.640,66
24700 GASTOS DE ORGANIZACIÓN DE REUNIONES,	70.000,00	0,00	0,00	-8.000,00	0,00	62.000,00	26.005,00	26.005,00	26.005,00	0,00	26.005,00
24701 GASTOS DE INSCRIPCIÓN EN CURSOS, CONFERENCIAS Y	0,00	0,00	0,00	0,00	0,00	0,00	6.320,25	6.320,25	6.320,25	0,00	6.320,25
24702 CUOTAS A ASOCIACIONES	2.000,00	0,00	0,00	0,00	0,00	2.000,00	0,00	0,00	0,00	0,00	0,00
24900 OTROS GASTOS DIVERSOS	0,00	0,00	0,00	0,00	0,00	0,00	11.664,43	11.664,43	11.664,43	0,00	11.315,41
Art. 25 TRABAJOS REALIZADOS POR OTRAS EMPRESAS	2.000,00	0,00	0,00	0,00	0,00	2.000,00	25.457,37	25.457,37	25.457,37	0,00	24.983,60
25100 PUBLICACIONES	0,00	0,00	0,00	0,00	0,00	0,00	400,00	400,00	400,00	0,00	0,00
25600 SERVICIOS INFORMÁTICOS	0,00	0,00	0,00	0,00	0,00	0,00	10.588,20	10.588,20	10.588,20	0,00	10.588,20
25901 GASTOS DE REPROGRAFÍA Y ENCUADERNACIÓN	0,00	0,00	0,00	0,00	0,00	0,00	1.058,21	1.058,21	1.058,21	0,00	984,44
25909 OTROS TRABAJOS	2.000,00	0,00	0,00	0,00	0,00	2.000,00	13.410,96	13.410,96	13.410,96	0,00	13.410,96
Art. 26 INDEMNIZACIÓN POR RAZÓN DEL SERVICIO	1.000,00	0,00	0,00	0,00	0,00	1.000,00	498,00	498,00	498,00	0,00	423,70
26000 MANUTENCIÓN, GASTOS DE ESTANCIA Y TRASLADOS	1.000,00	0,00	0,00	0,00	0,00	1.000,00	498,00	498,00	498,00	0,00	423,70
4 TRANSFERENCIAS Y SUBVENCIONES PARA GASTOS CORRIENTES	15.000,00	0,00	0,00	0,00	0,00	15.000,00	12.834,06	12.834,06	11.626,41	1.207,65	2.916,70
Art. 48 A FAMILIAS E INSTITUCIONES SIN FINES DE LUCRO	15.000,00	0,00	0,00	0,00	0,00	15.000,00	12.834,06	12.834,06	11.626,41	1.207,65	2.916,70
48201 SUBVENCIONES Y PREMIOS CONCEDIDOS PARA	15.000,00	0,00	0,00	0,00	0,00	15.000,00	12.834,06	12.834,06	11.626,41	1.207,65	2.916,70

042 SERVICIO DE EUSKERA	108.050,00	0,00	0,00	0,00	0,00	108.050,00	75.581,38	75.581,38	75.581,38	0,00	34.525,83
2 GASTOS DE FUNCIONAMIENTO	108.050,00	0,00	0,00	0,00	0,00	108.050,00	75.581,38	75.581,38	75.581,38	0,00	34.525,83
Art. 22 MATERIAL DE OFICINA	2.000,00	0,00	0,00	0,00	0,00	2.000,00	0,00	0,00	0,00	0,00	0,00
22000 MATERIAL DE OFICINA	2.000,00	0,00	0,00	0,00	0,00	2.000,00	0,00	0,00	0,00	0,00	0,00

	P. Inicial	Remanentes	Modificaciones	Transferencias Netas	Redistribuciones	C. Definitivo	Autorizado	Dispuesto	Obligado	Pte. de Reconocer	Pagado
<i>Art. 24 GASTOS DIVERSOS</i>	0,00	0,00	0,00	0,00	0,00	0,00	3.290,70	3.290,70	3.290,70	0,00	18,91
24701 GASTOS DE INSCRIPCIÓN EN CURSOS, CONFERENCIAS Y	0,00	0,00	0,00	0,00	0,00	0,00	2.608,01	2.608,01	2.608,01	0,00	18,91
24900 OTROS GASTOS DIVERSOS	0,00	0,00	0,00	0,00	0,00	0,00	682,69	682,69	682,69	0,00	0,00
<i>Art. 25 TRABAJOS REALIZADOS POR OTRAS EMPRESAS</i>	96.050,00	0,00	0,00	0,00	0,00	96.050,00	67.810,49	67.810,49	67.810,49	0,00	30.892,97
25100 PUBLICACIONES	33.200,00	0,00	0,00	0,00	0,00	33.200,00	5.584,58	5.584,58	5.584,58	0,00	2.482,50
25200 CONCIERTOS, ESPECTÁCULOS Y MONTAJES TEATRALES	0,00	0,00	0,00	0,00	0,00	0,00	3.533,47	3.533,47	3.533,47	0,00	840,89
25600 SERVICIOS INFORMÁTICOS	0,00	0,00	0,00	0,00	0,00	0,00	411,74	411,74	411,74	0,00	0,00
25901 GASTOS DE REPROGRAFIA Y ENCUADERNACIÓN	0,00	0,00	0,00	0,00	0,00	0,00	4.189,46	4.189,46	4.189,46	0,00	121,51
25903 TRADUCCIONES Y CORRECCIÓN DE TEXTOS	55.850,00	0,00	0,00	0,00	0,00	55.850,00	20.480,86	20.480,86	20.480,86	0,00	0,00
25909 OTROS TRABAJOS	7.000,00	0,00	0,00	0,00	0,00	7.000,00	33.610,38	33.610,38	33.610,38	0,00	27.448,07
<i>Art. 26 INDEMNIZACIÓN POR RAZÓN DEL SERVICIO</i>	10.000,00	0,00	0,00	0,00	0,00	10.000,00	4.480,19	4.480,19	4.480,19	0,00	3.613,95
26000 MANUTENCIÓN, GASTOS DE ESTANCIA Y TRASLADOS	10.000,00	0,00	0,00	0,00	0,00	10.000,00	4.480,19	4.480,19	4.480,19	0,00	3.613,95
Programa 05 FORMACIÓN DE PERSONAL Y EVALUACIÓN	589.900,00	3.438,71	36.000,00	0,00	0,00	629.338,71	376.452,87	376.452,87	376.452,87	0,00	353.662,22
051 FORMACIÓN DEL PERSONAL DOCENTE	160.300,00	0,00	14.400,00	-20.000,00	0,00	154.700,00	104.224,02	104.224,02	104.224,02	0,00	88.899,47
2 GASTOS DE FUNCIONAMIENTO	160.300,00	0,00	14.400,00	-20.000,00	0,00	154.700,00	104.224,02	104.224,02	104.224,02	0,00	88.899,47
<i>Art. 24 GASTOS DIVERSOS</i>	0,00	0,00	0,00	0,00	0,00	0,00	2.002,15	2.002,15	2.002,15	0,00	676,26
24700 GASTOS DE ORGANIZACIÓN DE REUNIONES,	0,00	0,00	0,00	0,00	0,00	0,00	2.002,15	2.002,15	2.002,15	0,00	676,26
<i>Art. 26 INDEMNIZACIÓN POR RAZÓN DEL SERVICIO</i>	160.300,00	0,00	14.400,00	-20.000,00	0,00	154.700,00	102.221,87	102.221,87	102.221,87	0,00	88.223,21
26000 MANUTENCIÓN, GASTOS DE ESTANCIA Y TRASLADOS	160.300,00	0,00	14.400,00	-20.000,00	0,00	154.700,00	102.221,87	102.221,87	102.221,87	0,00	88.223,21
052 INNOVACIÓN DOCENTE	429.600,00	1.342,28	21.600,00	20.000,00	0,00	472.542,28	272.228,85	272.228,85	272.228,85	0,00	264.762,75
1 GASTOS DE PERSONAL	210.000,00	0,00	0,00	-70.000,00	41,22	140.041,22	38.955,99	38.955,99	38.955,99	0,00	38.955,99
<i>Art. 15 OTROS</i>	100.000,00	0,00	0,00	-70.000,00	41,22	30.041,22	16.532,53	16.532,53	16.532,53	0,00	16.532,53
15010 EUSKOIKER Y OTROS COMPLEMENTOS DE	100.000,00	0,00	0,00	-70.000,00	41,22	30.041,22	16.532,53	16.532,53	16.532,53	0,00	16.532,53
<i>Art. 16 CUOTAS, PRESTACIONES Y GASTOS SOCIALES A CARGO DEL</i>	110.000,00	0,00	0,00	0,00	0,00	110.000,00	22.423,46	22.423,46	22.423,46	0,00	22.423,46
16100 CUOTA PATRONAL. COMPLEMENTOS AJENOS POR	0,00	0,00	0,00	0,00	0,00	0,00	6,11	6,11	6,11	0,00	6,11
16220 FORMACIÓN Y PERFECCIONAMIENTO DEL PDI	110.000,00	0,00	0,00	0,00	0,00	110.000,00	22.417,35	22.417,35	22.417,35	0,00	22.417,35
2 GASTOS DE FUNCIONAMIENTO	211.600,00	1.341,00	21.600,00	84.100,00	-41,22	318.599,78	227.503,26	227.503,26	227.503,26	0,00	220.037,16
<i>Art. 20 ARRENDAMIENTOS</i>	1.000,00	0,00	0,00	0,00	0,00	1.000,00	478,93	478,93	478,93	0,00	478,93
20500 ARRENDAMIENTO DE FOTOCOPIADORAS	1.000,00	0,00	0,00	0,00	0,00	1.000,00	478,93	478,93	478,93	0,00	478,93
<i>Art. 22 MATERIAL DE OFICINA</i>	6.350,00	0,00	0,00	0,00	0,00	6.350,00	2.315,56	2.315,56	2.315,56	0,00	2.315,56
22000 MATERIAL DE OFICINA	6.000,00	0,00	0,00	0,00	0,00	6.000,00	1.957,84	1.957,84	1.957,84	0,00	1.957,84
22200 MATERIALES DE RED INFORMÁTICA Y RED DE	0,00	0,00	0,00	0,00	0,00	0,00	357,72	357,72	357,72	0,00	357,72
22201 FUNGIBLES INFORMÁTICOS	350,00	0,00	0,00	0,00	0,00	350,00	0,00	0,00	0,00	0,00	0,00
<i>Art. 23 SUMINISTROS</i>	0,00	0,00	0,00	0,00	0,00	0,00	236,19	236,19	236,19	0,00	236,19
23700 MATERIAL ELÉCTRICO Y ELECTRÓNICO	0,00	0,00	0,00	0,00	0,00	0,00	236,19	236,19	236,19	0,00	236,19
<i>Art. 24 GASTOS DIVERSOS</i>	44.000,00	0,00	21.600,00	-5.900,00	0,00	59.700,00	5.239,18	5.239,18	5.239,18	0,00	5.239,18
24401 PRODUCTOS DE IMAGEN HOMOLOGADOS DE LA	0,00	0,00	0,00	0,00	0,00	0,00	313,44	313,44	313,44	0,00	313,44
24600 PUBLICIDAD Y PROPAGANDA	500,00	0,00	0,00	0,00	0,00	500,00	0,00	0,00	0,00	0,00	0,00
24700 GASTOS DE ORGANIZACIÓN DE REUNIONES,	5.150,00	0,00	21.600,00	-5.900,00	0,00	20.850,00	4.300,83	4.300,83	4.300,83	0,00	4.300,83
24701 GASTOS DE INSCRIPCIÓN EN CURSOS, CONFERENCIAS Y	750,00	0,00	0,00	0,00	0,00	750,00	270,00	270,00	270,00	0,00	270,00
24900 OTROS GASTOS DIVERSOS	37.600,00	0,00	0,00	0,00	0,00	37.600,00	354,91	354,91	354,91	0,00	354,91

	P. Inicial	Remanentes	Modificaciones	Transferencias Netas	Redistribuciones	C. Definitivo	Autorizado	Dispuesto	Obligado	Pte. de Reconocer	Pagado
<i>Art. 25 TRABAJOS REALIZADOS POR OTRAS EMPRESAS</i>	9.000,00	0,00	0,00	0,00	0,00	9.000,00	10.277,01	10.277,01	10.277,01	0,00	9.982,01
25000 ESTUDIOS Y DICTÁMENES	0,00	0,00	0,00	0,00	0,00	0,00	1.361,25	1.361,25	1.361,25	0,00	1.361,25
25100 PUBLICACIONES	500,00	0,00	0,00	0,00	0,00	500,00	0,00	0,00	0,00	0,00	0,00
25600 SERVICIOS INFORMÁTICOS	400,00	0,00	0,00	0,00	0,00	400,00	0,00	0,00	0,00	0,00	0,00
25901 GASTOS DE REPROGRAFÍA Y ENCUADERNACIÓN	8.100,00	0,00	0,00	0,00	0,00	8.100,00	8.185,16	8.185,16	8.185,16	0,00	8.185,16
25909 OTROS TRABAJOS	0,00	0,00	0,00	0,00	0,00	0,00	730,60	730,60	730,60	0,00	435,60
<i>Art. 26 INDEMNIZACIÓN POR RAZÓN DEL SERVICIO</i>	151.250,00	1.341,00	0,00	90.000,00	-41,22	242.549,78	208.956,39	208.956,39	208.956,39	0,00	201.785,29
26000 MANUTENCIÓN, GASTOS DE ESTANCIA Y TRASLADOS	1.250,00	1.341,00	0,00	0,00	0,00	2.591,00	29.377,31	29.377,31	29.377,31	0,00	27.260,94
26201 OPOSICIONES Y PRUEBAS SELECTIVAS DE PDI	150.000,00	0,00	0,00	90.000,00	-41,22	239.958,78	179.579,08	179.579,08	179.579,08	0,00	174.524,35
4 TRANSFERENCIAS Y SUBVENCIONES PARA GASTOS CORRIENTES	0,00	0,00	0,00	5.900,00	0,00	5.900,00	5.769,60	5.769,60	5.769,60	0,00	5.769,60
<i>Art. 48 A FAMILIAS E INSTITUCIONES SIN FINES DE LUCRO</i>	0,00	0,00	0,00	5.900,00	0,00	5.900,00	5.769,60	5.769,60	5.769,60	0,00	5.769,60
48103 AYUDAS DOCENTIAZ	0,00	0,00	0,00	5.900,00	0,00	5.900,00	5.769,60	5.769,60	5.769,60	0,00	5.769,60
6 INVERSIONES REALES	8.000,00	1,28	0,00	0,00	0,00	8.001,28	0,00	0,00	0,00	0,00	0,00
<i>Art. 65 EQUIPOS PARA PROCESOS DE INFORMACIÓN</i>	8.000,00	1,28	0,00	0,00	0,00	8.001,28	0,00	0,00	0,00	0,00	0,00
65000 EQUIPOS INFORMÁTICOS	8.000,00	1,28	0,00	0,00	0,00	8.001,28	0,00	0,00	0,00	0,00	0,00
053 CALIDAD	0,00	2.096,43	0,00	0,00	0,00	2.096,43	0,00	0,00	0,00	0,00	0,00
2 GASTOS DE FUNCIONAMIENTO	0,00	2.096,43	0,00	0,00	0,00	2.096,43	0,00	0,00	0,00	0,00	0,00
<i>Art. 22 MATERIAL DE OFICINA</i>	0,00	2.096,43	0,00	0,00	0,00	2.096,43	0,00	0,00	0,00	0,00	0,00
22202 SOFTWARE ESTANDAR	0,00	2.096,43	0,00	0,00	0,00	2.096,43	0,00	0,00	0,00	0,00	0,00
Programa 06 ALUMNADO, DEPORTES Y CULTURA	2.203.956,00	588.579,44	1.193.394,74	-33.806,72	-0,00	3.952.123,46	2.812.088,12	2.812.052,12	2.810.630,58	1.421,54	2.580.585,35
061 INFORMACIÓN, REPRESENTACIÓN Y ORGANIZACIÓN DEL ALUMNADO	379.790,00	288.644,26	375.474,00	0,00	-0,00	1.043.908,26	629.184,72	629.148,72	629.044,96	103,76	603.347,74
1 GASTOS DE PERSONAL	3.000,00	188.798,66	315.100,00	0,00	37.966,44	544.865,10	316.164,14	316.164,14	316.164,14	0,00	316.164,14
<i>Art. 12 FUNCIONARIOS</i>	0,00	43.500,00	313.500,00	0,00	0,00	357.000,00	233.984,99	233.984,99	233.984,99	0,00	233.984,99
12119 FUNCIONARIO INTERINO FINANCIACIÓN AJENA	0,00	43.500,00	313.500,00	0,00	0,00	357.000,00	233.984,99	233.984,99	233.984,99	0,00	233.984,99
<i>Art. 15 OTROS</i>	3.000,00	0,00	0,00	0,00	0,00	3.000,00	2.243,82	2.243,82	2.243,82	0,00	2.243,82
15011 COMPLEMENTOS CON FINANCIACIÓN AFECTADA PAS	3.000,00	0,00	0,00	0,00	0,00	3.000,00	2.243,82	2.243,82	2.243,82	0,00	2.243,82
<i>Art. 16 CUOTAS, PRESTACIONES Y GASTOS SOCIALES A CARGO DEL</i>	0,00	145.298,66	1.600,00	0,00	37.966,44	184.865,10	79.935,33	79.935,33	79.935,33	0,00	79.935,33
16041 CUOTA PATRONAL PAS F.I. FINANCIACIÓN AFECTADA	0,00	0,00	0,00	0,00	0,00	0,00	73.634,59	73.634,59	73.634,59	0,00	73.634,59
16058 CUOTA PATRONAL PARTICIPANTE PROGRAMAS DE	0,00	2.120,68	1.600,00	0,00	793,99	4.514,67	1.092,32	1.092,32	1.092,32	0,00	1.092,32
16101 CUOTA PATRONAL. COMPLEMENTOS CON	0,00	0,00	0,00	0,00	0,00	0,00	529,56	529,56	529,56	0,00	529,56
16104 APORTACIONES A SISTEMAS COMPLEMENTARIOS DE	0,00	143.177,98	0,00	0,00	37.172,45	180.350,43	4.678,86	4.678,86	4.678,86	0,00	4.678,86
2 GASTOS DE FUNCIONAMIENTO	284.790,00	52.956,41	21.870,00	-229,77	-13.531,02	345.855,62	263.479,47	263.443,47	263.339,71	103,76	241.142,49
<i>Art. 20 ARRENDAMIENTOS</i>	2.500,00	0,00	0,00	0,00	0,00	2.500,00	4.394,31	4.394,31	4.394,31	0,00	4.394,31
20100 ARRENDAMIENTO DE EDIFICIOS	0,00	0,00	0,00	0,00	0,00	0,00	3.509,00	3.509,00	3.509,00	0,00	3.509,00
20500 ARRENDAMIENTO DE FOTOCOPIADORAS	1.500,00	0,00	0,00	0,00	0,00	1.500,00	280,31	280,31	280,31	0,00	280,31
20501 ARRENDAMIENTO DE EQUIPOS AUDIOVISUALES	1.000,00	0,00	0,00	0,00	0,00	1.000,00	0,00	0,00	0,00	0,00	0,00
20900 OTROS ARRENDAMIENTOS	0,00	0,00	0,00	0,00	0,00	0,00	605,00	605,00	605,00	0,00	605,00
<i>Art. 21 REPARACIÓN, MANTENIMIENTO Y CONSERVACION ORDINARIA</i>	0,00	0,00	0,00	0,00	0,00	0,00	169,40	169,40	169,40	0,00	0,00
21509 REPARACIÓN, MANT. Y CONS. DE OTROS EQUIPOS DE	0,00	0,00	0,00	0,00	0,00	0,00	169,40	169,40	169,40	0,00	0,00

	P. Inicial	Remanentes	Modificaciones	Transferencias Netas	Redistribuciones	C. Definitivo	Autorizado	Dispuesto	Obligado	Pte. de Reconocer	Pagado
Art. 22 MATERIAL DE OFICINA	18.550,00	700,00	1.900,00	0,00	0,00	21.150,00	9.719,69	9.719,69	9.615,93	103,76	9.553,68
22000 MATERIAL DE OFICINA	15.050,00	700,00	1.900,00	0,00	0,00	17.650,00	9.196,88	9.196,88	9.093,12	103,76	9.030,87
22001 MATERIAL PARA TRABAJOS DE REPROGRAFÍA Y	0,00	0,00	0,00	0,00	0,00	0,00	71,67	71,67	71,67	0,00	71,67
22100 LIBROS Y REVISTAS	500,00	0,00	0,00	0,00	0,00	500,00	0,00	0,00	0,00	0,00	0,00
22200 MATERIALES DE RED INFORMÁTICA Y RED DE	3.000,00	0,00	0,00	0,00	0,00	3.000,00	0,00	0,00	0,00	0,00	0,00
22201 FUNGIBLES INFORMATICOS	0,00	0,00	0,00	0,00	0,00	0,00	451,14	451,14	451,14	0,00	451,14
Art. 23 SUMINISTROS	20.500,00	0,00	0,00	0,00	10.731,92	31.231,92	7.002,42	7.002,42	7.002,42	0,00	7.002,42
23200 MATERIAL FUNGIBLE DE LABORATORIO	12.000,00	0,00	0,00	0,00	4.756,41	16.756,41	3.380,92	3.380,92	3.380,92	0,00	3.380,92
23300 MATERIAL DIDÁCTICO	8.500,00	0,00	0,00	0,00	975,51	9.475,51	595,86	595,86	595,86	0,00	595,86
23700 MATERIAL ELÉCTRICO Y ELECTRÓNICO	0,00	0,00	0,00	0,00	0,00	0,00	1.093,75	1.093,75	1.093,75	0,00	1.093,75
23900 OTROS SUMINISTROS	0,00	0,00	0,00	0,00	5.000,00	5.000,00	1.931,89	1.931,89	1.931,89	0,00	1.931,89
Art. 24 GASTOS DIVERSOS	118.740,00	0,00	15.900,00	-229,77	5.138,56	139.548,79	179.753,00	179.717,00	179.717,00	0,00	158.879,22
24000 POSTALES	4.100,00	0,00	0,00	0,00	0,00	4.100,00	18,59	18,59	18,59	0,00	18,59
24004 MENSajerÍA	800,00	0,00	0,00	0,00	0,00	800,00	11,25	11,25	11,25	0,00	11,25
24100 GASTOS DE TRANSPORTE	1.000,00	0,00	0,00	0,00	0,00	1.000,00	3.438,60	3.438,60	3.438,60	0,00	3.438,60
24400 ATENCIONES PROTOCOLARIAS Y REPRESENTATIVAS	8.500,00	0,00	0,00	0,00	0,00	8.500,00	13.189,63	13.189,63	13.189,63	0,00	13.189,63
24401 PRODUCTOS DE IMAGEN HOMOLOGADOS DE LA	0,00	0,00	0,00	0,00	0,00	0,00	23.846,77	23.846,77	23.846,77	0,00	10.314,46
24600 PUBLICIDAD Y PROPAGANDA	8.000,00	0,00	5.000,00	0,00	0,00	13.000,00	2.964,50	2.964,50	2.964,50	0,00	2.964,50
24700 GASTOS DE ORGANIZACIÓN DE REUNIONES,	85.800,00	0,00	5.800,00	-229,77	-6,28	91.363,95	124.496,54	124.460,54	124.460,54	0,00	117.155,07
24701 GASTOS DE INSCRIPCIÓN EN CURSOS, CONFERENCIAS Y	1.200,00	0,00	0,00	0,00	0,00	1.200,00	2.815,00	2.815,00	2.815,00	0,00	2.815,00
24702 CUOTAS A ASOCIACIONES	500,00	0,00	0,00	0,00	0,00	500,00	1.000,00	1.000,00	1.000,00	0,00	1.000,00
24900 OTROS GASTOS DIVERSOS	8.840,00	0,00	5.100,00	0,00	5.144,84	19.084,84	7.972,12	7.972,12	7.972,12	0,00	7.972,12
Art. 25 TRABAJOS REALIZADOS POR OTRAS EMPRESAS	53.000,00	0,00	0,00	0,00	0,00	53.000,00	43.062,66	43.062,66	43.062,66	0,00	43.062,66
25200 CONCIERTOS, ESPECTÁCULOS Y MONTAJES TEATRALES	0,00	0,00	0,00	0,00	0,00	0,00	2.177,51	2.177,51	2.177,51	0,00	2.177,51
25600 SERVICIOS INFORMATICOS	6.000,00	0,00	0,00	0,00	0,00	6.000,00	0,00	0,00	0,00	0,00	0,00
25901 GASTOS DE REPROGRAFÍA Y ENCUADERNACIÓN	28.000,00	0,00	0,00	0,00	0,00	28.000,00	2.763,42	2.763,42	2.763,42	0,00	2.763,42
25902 SERVICIOS FOTOGRAFICOS	0,00	0,00	0,00	0,00	0,00	0,00	1.410,00	1.410,00	1.410,00	0,00	1.410,00
25903 TRADUCCIONES Y CORRECCIÓN DE TEXTOS	0,00	0,00	0,00	0,00	0,00	0,00	950,14	950,14	950,14	0,00	950,14
25909 OTROS TRABAJOS	19.000,00	0,00	0,00	0,00	0,00	19.000,00	35.761,59	35.761,59	35.761,59	0,00	35.761,59
Art. 26 INDEMNIZACIÓN POR RAZÓN DEL SERVICIO	71.500,00	52.256,41	4.070,00	0,00	-29.401,50	98.424,91	19.377,99	19.377,99	19.377,99	0,00	18.250,20
26000 MANUTENCIÓN, GASTOS DE ESTANCIA Y TRASLADOS	71.500,00	52.256,41	4.070,00	0,00	-29.401,50	98.424,91	19.377,99	19.377,99	19.377,99	0,00	18.250,20
4 TRANSFERENCIAS Y SUBVENCIONES PARA GASTOS CORRIENTES	80.100,00	46.862,00	38.504,00	229,77	-24.435,42	141.260,35	43.561,29	43.561,29	43.561,29	0,00	40.061,29
Art. 48 A FAMILIAS E INSTITUCIONES SIN FINES DE LUCRO	80.100,00	46.862,00	38.504,00	229,77	-24.435,42	141.260,35	43.561,29	43.561,29	43.561,29	0,00	40.061,29
48000 INSTITUCIONES SIN FINES DE LUCRO	80.100,00	0,00	0,00	229,77	-16.242,07	64.087,70	20.800,82	20.800,82	20.800,82	0,00	20.800,82
48107 OTRAS BECAS	0,00	0,00	0,00	0,00	291,17	291,17	291,17	291,17	291,17	0,00	291,17
48108 AYUDAS AL ESTUDIO DE CARÁCTER GENERAL Y PARA	0,00	36.362,00	10.000,00	0,00	-10.009,17	36.352,83	0,00	0,00	0,00	0,00	0,00
48201 SUBVENCIONES Y PREMIOS CONCEDIDOS PARA	0,00	10.000,00	5.000,00	0,00	2.182,10	17.182,10	2.182,10	2.182,10	2.182,10	0,00	2.182,10
48202 PRACTICAS DEL ALUMNADO	0,00	500,00	23.504,00	0,00	-657,45	23.346,55	20.287,20	20.287,20	20.287,20	0,00	16.787,20
6 INVERSIONES REALES	11.900,00	27,19	0,00	0,00	0,00	11.927,19	5.979,82	5.979,82	5.979,82	0,00	5.979,82
Art. 64 MOBILIARIO Y ENSERES	1.000,00	0,00	0,00	0,00	0,00	1.000,00	5.979,82	5.979,82	5.979,82	0,00	5.979,82
64000 MOBILIARIO	1.000,00	0,00	0,00	0,00	0,00	1.000,00	0,00	0,00	0,00	0,00	0,00
64102 EQUIPOS AUDIOVISUALES	0,00	0,00	0,00	0,00	0,00	0,00	5.979,82	5.979,82	5.979,82	0,00	5.979,82
Art. 65 EQUIPOS PARA PROCESOS DE INFORMACIÓN	9.700,00	0,00	0,00	0,00	0,00	9.700,00	0,00	0,00	0,00	0,00	0,00
65000 EQUIPOS INFORMÁTICOS	9.700,00	0,00	0,00	0,00	0,00	9.700,00	0,00	0,00	0,00	0,00	0,00
Art. 66 EQUIPAMIENTO CIENTÍFICO	1.200,00	27,19	0,00	0,00	0,00	1.227,19	0,00	0,00	0,00	0,00	0,00
66000 EQUIPAMIENTO DOCENTE Y CIENTÍFICO	1.200,00	27,19	0,00	0,00	0,00	1.227,19	0,00	0,00	0,00	0,00	0,00
062 ACTIVIDADES CULTURALES	315.756,00	14.649,12	32.200,38	-13.734,86	0,00	348.870,64	270.482,34	270.482,34	270.482,34	0,00	229.759,18

	P. Inicial	Remanentes	Modificaciones	Transferencias Netas	Redistribuciones	C. Definitivo	Autorizado	Dispuesto	Obligado	Ptc. de Reconocer	Pagado
1 GASTOS DE PERSONAL	0,00	0,00	0,00	0,00	4.472,73	4.472,73	4.472,73	4.472,73	4.472,73	0,00	4.472,73
<i>Art. 13 LABORALES</i>	<i>0,00</i>	<i>0,00</i>	<i>0,00</i>	<i>0,00</i>	<i>0,00</i>	<i>0,00</i>	<i>3.314,73</i>	<i>3.314,73</i>	<i>3.314,73</i>	<i>0,00</i>	<i>3.314,73</i>
13090 PDI CONTRATADO CON FINANCIACIÓN AJENA	0,00	0,00	0,00	0,00	0,00	0,00	3.314,73	3.314,73	3.314,73	0,00	3.314,73
<i>Art. 15 OTROS</i>	<i>0,00</i>	<i>0,00</i>	<i>0,00</i>	<i>0,00</i>	<i>0,00</i>	<i>0,00</i>	<i>229,86</i>	<i>229,86</i>	<i>229,86</i>	<i>0,00</i>	<i>229,86</i>
15060 INDEMNIZACIÓN PDI CONTRATOS TEMPORALES.	0,00	0,00	0,00	0,00	0,00	0,00	229,86	229,86	229,86	0,00	229,86
<i>Art. 16 CUOTAS, PRESTACIONES Y GASTOS SOCIALES A CARGO DEL</i>	<i>0,00</i>	<i>0,00</i>	<i>0,00</i>	<i>0,00</i>	<i>4.472,73</i>	<i>4.472,73</i>	<i>928,14</i>	<i>928,14</i>	<i>928,14</i>	<i>0,00</i>	<i>928,14</i>
16013 CUOTA PATRONAL PDI CONTRATADO CON	0,00	0,00	0,00	0,00	0,00	0,00	861,85	861,85	861,85	0,00	861,85
16104 APORTACIONES A SISTEMAS COMPLEMENTARIOS DE	0,00	0,00	0,00	0,00	4.472,73	4.472,73	66,29	66,29	66,29	0,00	66,29
2 GASTOS DE FUNCIONAMIENTO	293.256,00	12.649,12	29.449,74	-17.785,85	-6.472,73	311.096,28	236.907,98	236.907,98	236.907,98	0,00	196.584,82
<i>Art. 20 ARRENDAMIENTOS</i>	<i>0,00</i>	<i>0,00</i>	<i>0,00</i>	<i>0,00</i>	<i>0,00</i>	<i>0,00</i>	<i>605,00</i>	<i>605,00</i>	<i>605,00</i>	<i>0,00</i>	<i>605,00</i>
20101 ARRENDAMIENTO DE OTRAS CONSTRUCCIONES	0,00	0,00	0,00	0,00	0,00	0,00	605,00	605,00	605,00	0,00	605,00
<i>Art. 22 MATERIAL DE OFICINA</i>	<i>0,00</i>	<i>0,00</i>	<i>0,00</i>	<i>0,00</i>	<i>0,00</i>	<i>0,00</i>	<i>331,74</i>	<i>331,74</i>	<i>331,74</i>	<i>0,00</i>	<i>331,74</i>
22000 MATERIAL DE OFICINA	0,00	0,00	0,00	0,00	0,00	0,00	312,11	312,11	312,11	0,00	312,11
22201 FUNGIBLES INFORMÁTICOS	0,00	0,00	0,00	0,00	0,00	0,00	19,63	19,63	19,63	0,00	19,63
<i>Art. 23 SUMINISTROS</i>	<i>0,00</i>	<i>0,00</i>	<i>0,00</i>	<i>0,00</i>	<i>0,00</i>	<i>0,00</i>	<i>681,80</i>	<i>681,80</i>	<i>681,80</i>	<i>0,00</i>	<i>681,80</i>
23300 MATERIAL DIDÁCTICO	0,00	0,00	0,00	0,00	0,00	0,00	12,80	12,80	12,80	0,00	12,80
23900 OTROS SUMINISTROS	0,00	0,00	0,00	0,00	0,00	0,00	669,00	669,00	669,00	0,00	669,00
<i>Art. 24 GASTOS DIVERSOS</i>	<i>175.330,00</i>	<i>12.649,12</i>	<i>24.529,74</i>	<i>-13.734,86</i>	<i>-6.472,73</i>	<i>192.301,27</i>	<i>147.292,72</i>	<i>147.292,72</i>	<i>147.292,72</i>	<i>0,00</i>	<i>127.545,44</i>
24100 GASTOS DE TRANSPORTE	280,00	0,00	0,00	0,00	0,00	280,00	0,00	0,00	0,00	0,00	0,00
24400 ATENCIONES PROTOCOLARIAS Y REPRESENTATIVAS	1.200,00	0,00	195,10	0,00	0,00	1.395,10	2.066,79	2.066,79	2.066,79	0,00	1.958,79
24401 PRODUCTOS DE IMAGEN HOMOLOGADOS DE LA	0,00	0,00	0,00	0,00	0,00	0,00	631,66	631,66	631,66	0,00	631,66
24600 PUBLICIDAD Y PROPAGANDA	10.500,00	0,00	0,00	0,00	0,00	10.500,00	8.035,85	8.035,85	8.035,85	0,00	4.175,95
24700 GASTOS DE ORGANIZACIÓN DE REUNIONES,	154.900,00	12.649,12	20.972,16	-11.634,86	-2.000,00	174.886,42	118.913,71	118.913,71	118.913,71	0,00	106.476,30
24701 GASTOS DE INSCRIPCIÓN EN CURSOS, CONFERENCIAS Y	0,00	0,00	0,00	0,00	0,00	0,00	435,00	435,00	435,00	0,00	435,00
24900 OTROS GASTOS DIVERSOS	8.450,00	0,00	3.362,48	-2.100,00	-4.472,73	5.239,75	17.209,71	17.209,71	17.209,71	0,00	13.867,74
<i>Art. 25 TRABAJOS REALIZADOS POR OTRAS EMPRESAS</i>	<i>113.626,00</i>	<i>0,00</i>	<i>4.920,00</i>	<i>-1.500,00</i>	<i>0,00</i>	<i>117.046,00</i>	<i>81.683,05</i>	<i>81.683,05</i>	<i>81.683,05</i>	<i>0,00</i>	<i>61.481,62</i>
25100 PUBLICACIONES	0,00	0,00	0,00	0,00	0,00	0,00	7.440,00	7.440,00	7.440,00	0,00	7.440,00
25200 CONCIERTOS, ESPECTÁCULOS Y MONTAJES TEATRALES	83.620,00	0,00	4.920,00	0,00	0,00	88.540,00	67.152,21	67.152,21	67.152,21	0,00	49.156,80
25901 GASTOS DE REPROGRAFÍA Y ENCUADERNACIÓN	2.890,00	0,00	0,00	0,00	0,00	2.890,00	860,59	860,59	860,59	0,00	792,14
25903 TRADUCCIONES Y CORRECCIÓN DE TEXTOS	0,00	0,00	0,00	0,00	0,00	0,00	540,87	540,87	540,87	0,00	540,87
25909 OTROS TRABAJOS	27.116,00	0,00	0,00	-1.500,00	0,00	25.616,00	5.689,38	5.689,38	5.689,38	0,00	3.551,81
<i>Art. 26 INDEMNIZACIÓN POR RAZÓN DEL SERVICIO</i>	<i>4.300,00</i>	<i>0,00</i>	<i>0,00</i>	<i>-2.550,99</i>	<i>0,00</i>	<i>1.749,01</i>	<i>6.313,67</i>	<i>6.313,67</i>	<i>6.313,67</i>	<i>0,00</i>	<i>5.939,22</i>
26000 MANUTENCIÓN, GASTOS DE ESTANCIA Y TRASLADOS	4.300,00	0,00	0,00	-2.550,99	0,00	1.749,01	6.313,67	6.313,67	6.313,67	0,00	5.939,22
3 GASTOS FINANCIEROS	0,00	0,00	0,64	0,00	0,00	0,64	0,64	0,64	0,64	0,00	0,64
<i>Art. 33 INTERESES DE DEUDAS CON OTRAS ENTIDADES</i>	<i>0,00</i>	<i>0,00</i>	<i>0,64</i>	<i>0,00</i>	<i>0,00</i>	<i>0,64</i>	<i>0,64</i>	<i>0,64</i>	<i>0,64</i>	<i>0,00</i>	<i>0,64</i>
33900 GASTOS FINANCIEROS DIVERSOS	0,00	0,00	0,64	0,00	0,00	0,64	0,64	0,64	0,64	0,00	0,64
4 TRANSFERENCIAS Y SUBVENCIONES PARA GASTOS CORRIENTES	22.500,00	2.000,00	2.750,00	4.050,99	2.000,00	33.300,99	29.100,99	29.100,99	29.100,99	0,00	28.700,99
<i>Art. 48 A FAMILIAS E INSTITUCIONES SIN FINES DE LUCRO</i>	<i>22.500,00</i>	<i>2.000,00</i>	<i>2.750,00</i>	<i>4.050,99</i>	<i>2.000,00</i>	<i>33.300,99</i>	<i>29.100,99</i>	<i>29.100,99</i>	<i>29.100,99</i>	<i>0,00</i>	<i>28.700,99</i>
48000 INSTITUCIONES SIN FINES DE LUCRO	15.000,00	0,00	0,00	1.500,00	0,00	16.500,00	16.500,00	16.500,00	16.500,00	0,00	16.500,00
48107 OTRAS BECAS	0,00	2.000,00	2.000,00	2.550,99	0,00	6.550,99	4.550,99	4.550,99	4.550,99	0,00	4.550,99
48201 SUBVENCIONES Y PREMIOS CONCEDIDOS PARA	7.500,00	0,00	750,00	0,00	2.000,00	10.250,00	8.050,00	8.050,00	8.050,00	0,00	7.650,00
063 ACTIVIDADES DEPORTIVAS	388.010,00	8.200,95	70.668,29	-2.000,00	0,00	464.879,24	371.460,70	371.460,70	371.460,70	0,00	317.611,14
1 GASTOS DE PERSONAL	0,00	0,00	0,00	0,00	505,76	505,76	345,73	345,73	345,73	0,00	345,73
<i>Art. 16 CUOTAS, PRESTACIONES Y GASTOS SOCIALES A CARGO DEL</i>	<i>0,00</i>	<i>0,00</i>	<i>0,00</i>	<i>0,00</i>	<i>505,76</i>	<i>505,76</i>	<i>345,73</i>	<i>345,73</i>	<i>345,73</i>	<i>0,00</i>	<i>345,73</i>

	P. Inicial	Remanentes	Modificaciones	Transferencias Netas	Redistribuciones	C. Definitivo	Autorizado	Dispuesto	Obligado	Pte. de Reconocer	Pagado
16058 CUOTA PATRONAL PARTICIPANTE PROGRAMAS DE	0,00	0,00	0,00	0,00	505,76	505,76	345,73	345,73	345,73	0,00	345,73
2 GASTOS DE FUNCIONAMIENTO	381.210,00	8.200,95	67.797,06	-400,00	-505,76	456.302,25	363.743,74	363.743,74	363.743,74	0,00	309.894,18
<i>Art. 20 ARRENDAMIENTOS</i>	<i>4.800,00</i>	<i>0,00</i>	<i>0,00</i>	<i>0,00</i>	<i>0,00</i>	<i>4.800,00</i>	<i>16.228,00</i>	<i>16.228,00</i>	<i>16.228,00</i>	<i>0,00</i>	<i>14.759,25</i>
20101 ARRENDAMIENTO DE OTRAS CONSTRUCCIONES	0,00	0,00	0,00	0,00	0,00	0,00	4.167,27	4.167,27	4.167,27	0,00	3.587,27
20201 ARRENDAMIENTO DE INSTALACIONES	4.000,00	0,00	0,00	0,00	0,00	4.000,00	5.690,44	5.690,44	5.690,44	0,00	4.894,44
20300 ARREND. DE ELEMENTOS DE TRANSPORTE	0,00	0,00	0,00	0,00	0,00	0,00	125,10	125,10	125,10	0,00	125,10
20500 ARRENDAMIENTO DE FOTOCOPIADORAS	800,00	0,00	0,00	0,00	0,00	800,00	1.405,19	1.405,19	1.405,19	0,00	1.312,44
20900 OTROS ARRENDAMIENTOS	0,00	0,00	0,00	0,00	0,00	0,00	4.840,00	4.840,00	4.840,00	0,00	4.840,00
<i>Art. 21 REPARACIÓN, MANTENIMIENTO Y CONSERVACION ORDINARIA</i>	<i>1.500,00</i>	<i>0,00</i>	<i>0,00</i>	<i>0,00</i>	<i>0,00</i>	<i>1.500,00</i>	<i>0,00</i>	<i>0,00</i>	<i>0,00</i>	<i>0,00</i>	<i>0,00</i>
21101 REPARACIÓN, MANT. Y CONS. DE OTRAS	1.500,00	0,00	0,00	0,00	0,00	1.500,00	0,00	0,00	0,00	0,00	0,00
<i>Art. 22 MATERIAL DE OFICINA</i>	<i>2.000,00</i>	<i>0,00</i>	<i>0,00</i>	<i>0,00</i>	<i>0,00</i>	<i>2.000,00</i>	<i>1.813,98</i>	<i>1.813,98</i>	<i>1.813,98</i>	<i>0,00</i>	<i>1.442,04</i>
22000 MATERIAL DE OFICINA	1.500,00	0,00	0,00	0,00	0,00	1.500,00	1.633,89	1.633,89	1.633,89	0,00	1.419,54
22201 FUNGIBLES INFORMÁTICOS	500,00	0,00	0,00	0,00	0,00	500,00	180,09	180,09	180,09	0,00	22,50
<i>Art. 23 SUMINISTROS</i>	<i>49.950,00</i>	<i>8.200,84</i>	<i>0,00</i>	<i>0,00</i>	<i>0,00</i>	<i>58.150,84</i>	<i>108.272,23</i>	<i>108.272,23</i>	<i>108.272,23</i>	<i>0,00</i>	<i>64.943,33</i>
23001 AGUA	0,00	0,00	0,00	0,00	0,00	0,00	421,70	421,70	421,70	0,00	185,10
23103 ROPA DEPORTIVA	14.200,00	0,00	0,00	0,00	0,00	14.200,00	75.105,77	75.105,77	75.105,77	0,00	35.701,49
23301 MATERIAL DEPORTIVO	18.600,00	8.200,84	0,00	0,00	0,00	26.800,84	9.136,96	9.136,96	9.136,96	0,00	7.628,39
23400 PRODUCTOS DE LIMPIEZA Y ASEO	500,00	0,00	0,00	0,00	0,00	500,00	0,00	0,00	0,00	0,00	0,00
23500 OTROS PRODUCTOS ALIMENTICIOS	15.000,00	0,00	0,00	0,00	0,00	15.000,00	22.333,84	22.333,84	22.333,84	0,00	21.152,64
23600 PRODUCTOS FARMACÉUTICOS Y MATERIAL SANITARIO	650,00	0,00	0,00	0,00	0,00	650,00	275,71	275,71	275,71	0,00	275,71
23900 OTROS SUMINISTROS	1.000,00	0,00	0,00	0,00	0,00	1.000,00	998,25	998,25	998,25	0,00	0,00
<i>Art. 24 GASTOS DIVERSOS</i>	<i>102.300,00</i>	<i>0,11</i>	<i>20.992,00</i>	<i>-400,00</i>	<i>-505,76</i>	<i>122.386,35</i>	<i>60.140,73</i>	<i>60.140,73</i>	<i>60.140,73</i>	<i>0,00</i>	<i>58.374,95</i>
24004 MENSAJERÍA	0,00	0,00	0,00	0,00	0,00	0,00	9,03	9,03	9,03	0,00	9,03
24100 GASTOS DE TRANSPORTE	33.400,00	0,00	0,00	1.600,00	0,00	35.000,00	18.492,16	18.492,16	18.492,16	0,00	17.734,82
24204 PRIMAS DE SEGURO DE RESPONSABILIDAD CIVIL	1.500,00	0,00	0,00	0,00	0,00	1.500,00	1.013,72	1.013,72	1.013,72	0,00	1.013,72
24209 OTRAS PRIMAS DE SEGUROS	0,00	0,00	0,00	0,00	0,00	0,00	410,58	410,58	410,58	0,00	410,58
24400 ATENCIONES PROTOCOLARIAS Y REPRESENTATIVAS	7.000,00	0,00	0,00	0,00	0,00	7.000,00	846,80	846,80	846,80	0,00	846,80
24401 PRODUCTOS DE IMAGEN HOMOLOGADOS DE LA	4.500,00	0,00	0,00	0,00	0,00	4.500,00	4.626,34	4.626,34	4.626,34	0,00	3.617,90
24600 PUBLICIDAD Y PROPAGANDA	16.900,00	0,00	0,00	0,00	0,00	16.900,00	14,28	14,28	14,28	0,00	14,28
24700 GASTOS DE ORGANIZACIÓN DE REUNIONES,	34.500,00	0,00	0,00	-2.000,00	0,00	32.500,00	33.081,17	33.081,17	33.081,17	0,00	33.081,17
24701 GASTOS DE INSCRIPCIÓN EN CURSOS, CONFERENCIAS Y	0,00	0,00	0,00	0,00	0,00	0,00	450,30	450,30	450,30	0,00	450,30
24900 OTROS GASTOS DIVERSOS	4.500,00	0,11	20.992,00	0,00	-505,76	24.986,35	1.196,35	1.196,35	1.196,35	0,00	1.196,35
<i>Art. 25 TRABAJOS REALIZADOS POR OTRAS EMPRESAS</i>	<i>216.560,00</i>	<i>0,00</i>	<i>46.805,06</i>	<i>0,00</i>	<i>0,00</i>	<i>263.365,06</i>	<i>175.453,27</i>	<i>175.453,27</i>	<i>175.453,27</i>	<i>0,00</i>	<i>168.539,08</i>
25100 PUBLICACIONES	1.000,00	0,00	0,00	0,00	0,00	1.000,00	2.589,88	2.589,88	2.589,88	0,00	2.589,88
25300 LIMPIEZA E HIGIENE DE LAS INSTALACIONES	250,00	0,00	0,00	0,00	0,00	250,00	159,93	159,93	159,93	0,00	159,93
25301 SERVICIO DE LAVANDERÍA	1.200,00	0,00	0,00	0,00	0,00	1.200,00	1.404,23	1.404,23	1.404,23	0,00	1.404,23
25500 PRESTACIÓN DE SERVICIOS MÉDICOS	1.000,00	0,00	0,00	0,00	0,00	1.000,00	1.632,62	1.632,62	1.632,62	0,00	1.632,62
25600 SERVICIOS INFORMATICOS	3.000,00	0,00	0,00	0,00	0,00	3.000,00	3.055,25	3.055,25	3.055,25	0,00	2.692,25
25700 SERVICIOS DEPORTIVOS	209.110,00	0,00	46.805,06	0,00	0,00	255.915,06	163.548,39	163.548,39	163.548,39	0,00	157.027,76
25901 GASTOS DE REPROGRAFÍA Y ENCUADERNACIÓN	1.000,00	0,00	0,00	0,00	0,00	1.000,00	1.459,72	1.459,72	1.459,72	0,00	1.429,16
25902 SERVICIOS FOTOGRÁFICOS	0,00	0,00	0,00	0,00	0,00	0,00	1.603,25	1.603,25	1.603,25	0,00	1.603,25
<i>Art. 26 INDEMNIZACIÓN POR RAZÓN DEL SERVICIO</i>	<i>4.100,00</i>	<i>0,00</i>	<i>0,00</i>	<i>0,00</i>	<i>0,00</i>	<i>4.100,00</i>	<i>1.835,53</i>	<i>1.835,53</i>	<i>1.835,53</i>	<i>0,00</i>	<i>1.835,53</i>
26000 MANUTENCIÓN, GASTOS DE ESTANCIA Y TRASLADOS	4.100,00	0,00	0,00	0,00	0,00	4.100,00	1.835,53	1.835,53	1.835,53	0,00	1.835,53
3 GASTOS FINANCIEROS	0,00	0,00	97,38	0,00	0,00	97,38	97,38	97,38	97,38	0,00	97,38
<i>Art. 33 INTERESES DE DEUDAS CON OTRAS ENTIDADES</i>	<i>0,00</i>	<i>0,00</i>	<i>97,38</i>	<i>0,00</i>	<i>0,00</i>	<i>97,38</i>	<i>97,38</i>	<i>97,38</i>	<i>97,38</i>	<i>0,00</i>	<i>97,38</i>
33900 GASTOS FINANCIEROS DIVERSOS	0,00	0,00	97,38	0,00	0,00	97,38	97,38	97,38	97,38	0,00	97,38
4 TRANSFERENCIAS Y SUBVENCIONES PARA GASTOS CORRIENTES	6.800,00	0,00	200,00	-1.600,00	0,00	5.400,00	4.700,00	4.700,00	4.700,00	0,00	4.700,00

	P. Inicial	Remanentes	Modificaciones	Transferencias Netas	Redistribuciones	C. Definitivo	Autorizado	Dispuesto	Obligado	Pte. de Reconocer	Pagado
<i>Art. 48 A FAMILIAS E INSTITUCIONES SIN FINES DE LUCRO</i>	6.800,00	0,00	200,00	-1.600,00	0,00	5.400,00	4.700,00	4.700,00	4.700,00	0,00	4.700,00
48000 INSTITUCIONES SIN FINES DE LUCRO	5.400,00	0,00	200,00	-1.600,00	0,00	4.000,00	4.000,00	4.000,00	4.000,00	0,00	4.000,00
48108 AYUDAS AL ESTUDIO DE CARÁCTER GENERAL Y PARA	1.200,00	0,00	0,00	0,00	0,00	1.200,00	500,00	500,00	500,00	0,00	500,00
48201 SUBVENCIONES Y PREMIOS CONCEDIDOS PARA	200,00	0,00	0,00	0,00	0,00	200,00	200,00	200,00	200,00	0,00	200,00
6 INVERSIONES REALES	0,00	0,00	2.573,85	0,00	0,00	2.573,85	2.573,85	2.573,85	2.573,85	0,00	2.573,85
<i>Art. 67 OTRO INMOVILIZADO MATERIAL</i>	0,00	0,00	2.573,85	0,00	0,00	2.573,85	2.573,85	2.573,85	2.573,85	0,00	2.573,85
67300 EQUIPAMIENTO DEPORTIVO	0,00	0,00	2.573,85	0,00	0,00	2.573,85	2.573,85	2.573,85	2.573,85	0,00	2.573,85
064 RESIDENCIAS Y COLEGIOS MAYORES	657.800,00	0,00	318,83	0,00	0,00	658.118,83	636.750,86	636.750,86	636.750,86	0,00	564.423,12
2 GASTOS DE FUNCIONAMIENTO	632.700,00	0,00	318,83	0,00	0,00	633.018,83	611.698,00	611.698,00	611.698,00	0,00	539.370,26
<i>Art. 20 ARRENDAMIENTOS</i>	1.000,00	0,00	0,00	0,00	0,00	1.000,00	609,16	609,16	609,16	0,00	609,16
20300 ARREND. DE ELEMENTOS DE TRANSPORTE	300,00	0,00	0,00	0,00	0,00	300,00	0,00	0,00	0,00	0,00	0,00
20401 ARRENDAMIENTO DE OTROS ENSERES	0,00	0,00	0,00	0,00	0,00	0,00	55,00	55,00	55,00	0,00	55,00
20500 ARRENDAMIENTO DE FOTOCOPIADORAS	700,00	0,00	0,00	0,00	0,00	700,00	554,16	554,16	554,16	0,00	554,16
<i>Art. 21 REPARACIÓN, MANTENIMIENTO Y CONSERVACION ORDINARIA</i>	62.350,00	0,00	318,83	0,00	0,00	62.668,83	108.886,97	108.886,97	108.886,97	0,00	71.035,50
21100 REPARACIÓN, MANT. Y CONS. DE EDIFICIOS	46.850,00	0,00	318,83	0,00	0,00	47.168,83	105.699,50	105.699,50	105.699,50	0,00	67.848,03
21200 REPARACIÓN, MANT. Y CONS. ASCENSORES	1.000,00	0,00	0,00	0,00	0,00	1.000,00	0,00	0,00	0,00	0,00	0,00
21203 MANTENIMIENTO DE CALDERAS	1.500,00	0,00	0,00	0,00	0,00	1.500,00	0,00	0,00	0,00	0,00	0,00
21208 REPARACIÓN, MANT. Y CONS. DE OTRA MAQUINARIA	5.000,00	0,00	0,00	0,00	0,00	5.000,00	2.511,58	2.511,58	2.511,58	0,00	2.511,58
21400 REPARACIÓN, MANT. Y CONS. DE MOBILIARIO Y	6.000,00	0,00	0,00	0,00	0,00	6.000,00	565,89	565,89	565,89	0,00	565,89
21600 REPARACIÓN, MANT. Y CONS. DE EQUIPOS	2.000,00	0,00	0,00	0,00	0,00	2.000,00	110,00	110,00	110,00	0,00	110,00
<i>Art. 22 MATERIAL DE OFICINA</i>	2.300,00	0,00	0,00	0,00	0,00	2.300,00	4.332,45	4.332,45	4.332,45	0,00	4.332,45
22000 MATERIAL DE OFICINA	800,00	0,00	0,00	0,00	0,00	800,00	3.007,23	3.007,23	3.007,23	0,00	3.007,23
22100 LIBROS Y REVISTAS	500,00	0,00	0,00	0,00	0,00	500,00	63,94	63,94	63,94	0,00	63,94
22102 PRENSA	1.000,00	0,00	0,00	0,00	0,00	1.000,00	1.261,28	1.261,28	1.261,28	0,00	1.261,28
<i>Art. 23 SUMINISTROS</i>	22.850,00	0,00	0,00	0,00	0,00	22.850,00	25.331,10	25.331,10	25.331,10	0,00	20.895,07
23003 GASÓLEO	200,00	0,00	0,00	0,00	0,00	200,00	114,30	114,30	114,30	0,00	114,30
23100 VESTUARIO DEL PERSONAL	250,00	0,00	0,00	0,00	0,00	250,00	0,00	0,00	0,00	0,00	0,00
23301 MATERIAL DEPORTIVO	3.500,00	0,00	0,00	0,00	0,00	3.500,00	561,85	561,85	561,85	0,00	515,59
23400 PRODUCTOS DE LIMPIEZA Y ASEO	6.000,00	0,00	0,00	0,00	0,00	6.000,00	7.703,96	7.703,96	7.703,96	0,00	6.521,34
23600 PRODUCTOS FARMACÉUTICOS Y MATERIAL SANITARIO	150,00	0,00	0,00	0,00	0,00	150,00	36,51	36,51	36,51	0,00	36,51
23700 MATERIAL ELÉCTRICO Y ELECTRÓNICO	5.000,00	0,00	0,00	0,00	0,00	5.000,00	4.458,99	4.458,99	4.458,99	0,00	3.147,72
23701 OTRO MATERIAL DE MANTENIMIENTO	5.000,00	0,00	0,00	0,00	0,00	5.000,00	8.613,42	8.613,42	8.613,42	0,00	7.116,89
23900 OTROS SUMINISTROS	2.750,00	0,00	0,00	0,00	0,00	2.750,00	3.842,07	3.842,07	3.842,07	0,00	3.442,72
<i>Art. 24 GASTOS DIVERSOS</i>	10.750,00	0,00	0,00	0,00	0,00	10.750,00	13.936,26	13.936,26	13.936,26	0,00	13.936,26
24100 GASTOS DE TRANSPORTE	1.600,00	0,00	0,00	0,00	0,00	1.600,00	2.080,00	2.080,00	2.080,00	0,00	2.080,00
24201 PRIMAS DE SEGURO PARA ALUMNOS	1.260,00	0,00	0,00	0,00	0,00	1.260,00	1.260,00	1.260,00	1.260,00	0,00	1.260,00
24401 PRODUCTOS DE IMAGEN HOMOLOGADOS DE LA	0,00	0,00	0,00	0,00	0,00	0,00	5.753,96	5.753,96	5.753,96	0,00	5.753,96
24600 PUBLICIDAD Y PROPAGANDA	2.800,00	0,00	0,00	0,00	0,00	2.800,00	0,00	0,00	0,00	0,00	0,00
24700 GASTOS DE ORGANIZACIÓN DE REUNIONES,	0,00	0,00	0,00	0,00	0,00	0,00	305,45	305,45	305,45	0,00	305,45
24701 GASTOS DE INSCRIPCIÓN EN CURSOS, CONFERENCIAS Y	490,00	0,00	0,00	0,00	0,00	490,00	1.275,00	1.275,00	1.275,00	0,00	1.275,00
24702 CUOTAS A ASOCIACIONES	1.000,00	0,00	0,00	0,00	0,00	1.000,00	1.000,00	1.000,00	1.000,00	0,00	1.000,00
24900 OTROS GASTOS DIVERSOS	3.600,00	0,00	0,00	0,00	0,00	3.600,00	2.261,85	2.261,85	2.261,85	0,00	2.261,85
<i>Art. 25 TRABAJOS REALIZADOS POR OTRAS EMPRESAS</i>	531.950,00	0,00	0,00	0,00	0,00	531.950,00	457.580,73	457.580,73	457.580,73	0,00	427.540,49
25100 PUBLICACIONES	0,00	0,00	0,00	0,00	0,00	0,00	2.383,00	2.383,00	2.383,00	0,00	2.383,00
25300 LIMPIEZA E HIGIENE DE LAS INSTALACIONES	4.000,00	0,00	0,00	0,00	0,00	4.000,00	15.832,46	15.832,46	15.832,46	0,00	15.519,46
25301 SERVICIO DE LAVANDERÍA	23.000,00	0,00	0,00	0,00	0,00	23.000,00	22.426,43	22.426,43	22.426,43	0,00	21.134,99
25700 SERVICIOS DEPORTIVOS	2.200,00	0,00	0,00	0,00	0,00	2.200,00	1.983,63	1.983,63	1.983,63	0,00	1.983,63

	P. Inicial	Remanentes	Modificaciones	Transferencias Netas	Redistribuciones	C. Definitivo	Autorizado	Dispuesto	Obligado	Pte. de Reconocer	Pagado
25901 GASTOS DE REPROGRAFÍA Y ENCUADERNACIÓN	950,00	0,00	0,00	0,00	0,00	950,00	268,66	268,66	268,66	0,00	268,66
25902 SERVICIOS FOTOGRÁFICOS	0,00	0,00	0,00	0,00	0,00	0,00	425,00	425,00	425,00	0,00	425,00
25908 SERVICIOS DE COMEDOR	480.000,00	0,00	0,00	0,00	0,00	480.000,00	413.411,55	413.411,55	413.411,55	0,00	385.425,75
25909 OTROS TRABAJOS	21.800,00	0,00	0,00	0,00	0,00	21.800,00	850,00	850,00	850,00	0,00	400,00
Art. 26 INDEMNIZACIÓN POR RAZÓN DEL SERVICIO	1.500,00	0,00	0,00	0,00	0,00	1.500,00	1.021,33	1.021,33	1.021,33	0,00	1.021,33
26000 MANUTENCIÓN, GASTOS DE ESTANCIA Y TRASLADOS	1.500,00	0,00	0,00	0,00	0,00	1.500,00	1.021,33	1.021,33	1.021,33	0,00	1.021,33
3 GASTOS FINANCIEROS	100,00	0,00	0,00	0,00	0,00	100,00	56,13	56,13	56,13	0,00	56,13
Art. 33 INTERESES DE DEUDAS CON OTRAS ENTIDADES	100,00	0,00	0,00	0,00	0,00	100,00	56,13	56,13	56,13	0,00	56,13
33900 GASTOS FINANCIEROS DIVERSOS	100,00	0,00	0,00	0,00	0,00	100,00	56,13	56,13	56,13	0,00	56,13
6 INVERSIONES REALES	25.000,00	0,00	0,00	0,00	0,00	25.000,00	24.996,73	24.996,73	24.996,73	0,00	24.996,73
Art. 61 EDIFICIOS Y OTRAS CONSTRUCCIONES	10.000,00	0,00	0,00	0,00	0,00	10.000,00	4.440,00	4.440,00	4.440,00	0,00	4.440,00
61000 EDIFICIOS	10.000,00	0,00	0,00	0,00	0,00	10.000,00	0,00	0,00	0,00	0,00	0,00
61001 REFORMAS DE MENOR CUATÍA EN EDIFICIOS	0,00	0,00	0,00	0,00	0,00	0,00	4.440,00	4.440,00	4.440,00	0,00	4.440,00
Art. 62 MAQUINARIA, INSTALACIONES Y UTILLAJE	0,00	0,00	0,00	0,00	0,00	0,00	17.231,52	17.231,52	17.231,52	0,00	17.231,52
62000 MAQUINARIA	0,00	0,00	0,00	0,00	0,00	0,00	13.526,39	13.526,39	13.526,39	0,00	13.526,39
62100 INSTALACIONES	0,00	0,00	0,00	0,00	0,00	0,00	3.281,90	3.281,90	3.281,90	0,00	3.281,90
62200 UTILLAJE	0,00	0,00	0,00	0,00	0,00	0,00	423,23	423,23	423,23	0,00	423,23
Art. 64 MOBILIARIO Y ENSERES	15.000,00	0,00	0,00	0,00	0,00	15.000,00	1.709,61	1.709,61	1.709,61	0,00	1.709,61
64000 MOBILIARIO	15.000,00	0,00	0,00	0,00	0,00	15.000,00	1.454,65	1.454,65	1.454,65	0,00	1.454,65
64102 EQUIPOS AUDIOVISUALES	0,00	0,00	0,00	0,00	0,00	0,00	254,96	254,96	254,96	0,00	254,96
Art. 67 OTRO INMOVILIZADO MATERIAL	0,00	0,00	0,00	0,00	0,00	0,00	1.615,60	1.615,60	1.615,60	0,00	1.615,60
67300 EQUIPAMIENTO DEPORTIVO	0,00	0,00	0,00	0,00	0,00	0,00	1.615,60	1.615,60	1.615,60	0,00	1.615,60
065 PROYECCIÓN UNIVERSITARIA	120.000,00	0,00	4.961,00	0,00	0,00	124.961,00	78.087,74	78.087,74	78.087,74	0,00	76.779,33
2 GASTOS DE FUNCIONAMIENTO	117.000,00	0,00	4.961,00	0,00	0,00	121.961,00	75.087,74	75.087,74	75.087,74	0,00	73.779,33
Art. 22 MATERIAL DE OFICINA	200,00	0,00	0,00	0,00	0,00	200,00	367,80	367,80	367,80	0,00	367,80
22000 MATERIAL DE OFICINA	200,00	0,00	0,00	0,00	0,00	200,00	367,80	367,80	367,80	0,00	367,80
Art. 24 GASTOS DIVERSOS	78.950,00	0,00	0,00	0,00	0,00	78.950,00	69.415,74	69.415,74	69.415,74	0,00	68.107,33
24004 MENSAJERÍA	150,00	0,00	0,00	0,00	0,00	150,00	0,00	0,00	0,00	0,00	0,00
24100 GASTOS DE TRANSPORTE	4.500,00	0,00	0,00	0,00	0,00	4.500,00	2.228,81	2.228,81	2.228,81	0,00	2.228,81
24400 ATENCIONES PROTOCOLARIAS Y REPRESENTATIVAS	300,00	0,00	0,00	0,00	0,00	300,00	72,80	72,80	72,80	0,00	72,80
24401 PRODUCTOS DE IMAGEN HOMOLOGADOS DE LA	65.000,00	0,00	0,00	0,00	0,00	65.000,00	57.422,83	57.422,83	57.422,83	0,00	56.216,72
24700 GASTOS DE ORGANIZACIÓN DE REUNIONES,	4.000,00	0,00	0,00	0,00	0,00	4.000,00	1.052,20	1.052,20	1.052,20	0,00	949,90
24900 OTROS GASTOS DIVERSOS	5.000,00	0,00	0,00	0,00	0,00	5.000,00	8.639,10	8.639,10	8.639,10	0,00	8.639,10
Art. 25 TRABAJOS REALIZADOS POR OTRAS EMPRESAS	37.850,00	0,00	4.961,00	0,00	0,00	42.811,00	4.961,00	4.961,00	4.961,00	0,00	4.961,00
25000 ESTUDIOS Y DICTÁMENES	18.350,00	0,00	0,00	0,00	0,00	18.350,00	0,00	0,00	0,00	0,00	0,00
25100 PUBLICACIONES	1.000,00	0,00	0,00	0,00	0,00	1.000,00	0,00	0,00	0,00	0,00	0,00
25901 GASTOS DE REPROGRAFIA Y ENCUADERNACIÓN	16.000,00	0,00	0,00	0,00	0,00	16.000,00	0,00	0,00	0,00	0,00	0,00
25903 TRADUCCIONES Y CORRECCIÓN DE TEXTOS	2.500,00	0,00	0,00	0,00	0,00	2.500,00	0,00	0,00	0,00	0,00	0,00
25909 OTROS TRABAJOS	0,00	0,00	4.961,00	0,00	0,00	4.961,00	4.961,00	4.961,00	4.961,00	0,00	4.961,00
Art. 26 INDEMNIZACIÓN POR RAZÓN DEL SERVICIO	0,00	0,00	0,00	0,00	0,00	0,00	343,20	343,20	343,20	0,00	343,20
26000 MANUTENCIÓN, GASTOS DE ESTANCIA Y TRASLADOS	0,00	0,00	0,00	0,00	0,00	0,00	343,20	343,20	343,20	0,00	343,20
4 TRANSFERENCIAS Y SUBVENCIONES PARA GASTOS CORRIENTES	3.000,00	0,00	0,00	0,00	0,00	3.000,00	3.000,00	3.000,00	3.000,00	0,00	3.000,00
Art. 48 A FAMILIAS E INSTITUCIONES SIN FINES DE LUCRO	3.000,00	0,00	0,00	0,00	0,00	3.000,00	3.000,00	3.000,00	3.000,00	0,00	3.000,00
48201 SUBVENCIONES Y PREMIOS CONCEDIDOS PARA	3.000,00	0,00	0,00	0,00	0,00	3.000,00	3.000,00	3.000,00	3.000,00	0,00	3.000,00

	P. Inicial	Remanentes	Modificaciones	Transferencias Netas	Redistribuciones	C. Definitivo	Autorizado	Dispuesto	Obligado	Pte. de Reconocer	Pagado
066 RESPONSABILIDAD SOCIAL	307.600,00	50.078,83	73.496,36	800,00	0,00	431.975,19	351.761,28	351.761,28	350.443,51	1.317,77	336.604,23
1 GASTOS DE PERSONAL	0,00	1.010,34	0,00	840,00	490,00	2.340,34	1.739,62	1.739,62	1.739,62	0,00	1.739,62
<i>Art. 15 OTROS</i>	<i>0,00</i>	<i>0,00</i>	<i>0,00</i>	<i>840,00</i>	<i>490,00</i>	<i>1.330,00</i>	<i>1.304,68</i>	<i>1.304,68</i>	<i>1.304,68</i>	<i>0,00</i>	<i>1.304,68</i>
15010 EUSKOIKER Y OTROS COMPLEMENTOS DE	0,00	0,00	0,00	840,00	490,00	1.330,00	1.304,68	1.304,68	1.304,68	0,00	1.304,68
<i>Art. 16 CUOTAS, PRESTACIONES Y GASTOS SOCIALES A CARGO DEL</i>	<i>0,00</i>	<i>1.010,34</i>	<i>0,00</i>	<i>0,00</i>	<i>0,00</i>	<i>1.010,34</i>	<i>434,94</i>	<i>434,94</i>	<i>434,94</i>	<i>0,00</i>	<i>434,94</i>
16058 CUOTA PATRONAL PARTICIPANTE PROGRAMAS DE	0,00	1.010,34	0,00	0,00	0,00	1.010,34	409,62	409,62	409,62	0,00	409,62
16100 CUOTA PATRONAL. COMPLEMENTOS AJENOS POR	0,00	0,00	0,00	0,00	0,00	0,00	25,32	25,32	25,32	0,00	25,32
2 GASTOS DE FUNCIONAMIENTO	295.622,97	42.709,49	31.143,03	-15.996,84	-490,00	352.988,65	289.964,47	289.964,47	288.656,46	1.308,01	285.420,54
<i>Art. 20 ARRENDAMIENTOS</i>	<i>0,00</i>	<i>0,00</i>	<i>0,00</i>	<i>0,00</i>	<i>0,00</i>	<i>0,00</i>	<i>1.239,79</i>	<i>1.239,79</i>	<i>1.239,79</i>	<i>0,00</i>	<i>1.239,79</i>
20500 ARRENDAMIENTO DE FOTOCOPIADORAS	0,00	0,00	0,00	0,00	0,00	0,00	1.239,79	1.239,79	1.239,79	0,00	1.239,79
<i>Art. 21 REPARACIÓN, MANTENIMIENTO Y CONSERVACION ORDINARIA</i>	<i>0,00</i>	<i>0,00</i>	<i>0,00</i>	<i>0,00</i>	<i>0,00</i>	<i>0,00</i>	<i>1.626,88</i>	<i>1.626,88</i>	<i>1.626,88</i>	<i>0,00</i>	<i>1.626,88</i>
21209 REPARACIÓN, MANT. Y CONS. DE OTRAS	0,00	0,00	0,00	0,00	0,00	0,00	1.626,88	1.626,88	1.626,88	0,00	1.626,88
<i>Art. 22 MATERIAL DE OFICINA</i>	<i>5.000,00</i>	<i>0,00</i>	<i>750,36</i>	<i>0,00</i>	<i>0,00</i>	<i>5.750,36</i>	<i>2.321,29</i>	<i>2.321,29</i>	<i>2.321,29</i>	<i>0,00</i>	<i>53,92</i>
22000 MATERIAL DE OFICINA	3.000,00	0,00	750,36	0,00	0,00	3.750,36	2.321,29	2.321,29	2.321,29	0,00	53,92
22001 MATERIAL PARA TRABAJOS DE REPROGRAFÍA Y	2.000,00	0,00	0,00	0,00	0,00	2.000,00	0,00	0,00	0,00	0,00	0,00
<i>Art. 23 SUMINISTROS</i>	<i>1.000,00</i>	<i>5.850,00</i>	<i>0,00</i>	<i>-40,00</i>	<i>-490,00</i>	<i>6.320,00</i>	<i>7.838,05</i>	<i>7.838,05</i>	<i>7.838,05</i>	<i>0,00</i>	<i>7.838,05</i>
23200 MATERIAL FUNGIBLE DE LABORATORIO	0,00	0,00	0,00	0,00	0,00	0,00	5.182,07	5.182,07	5.182,07	0,00	5.182,07
23900 OTROS SUMINISTROS	1.000,00	5.850,00	0,00	-40,00	-490,00	6.320,00	2.655,98	2.655,98	2.655,98	0,00	2.655,98
<i>Art. 24 GASTOS DIVERSOS</i>	<i>129.400,00</i>	<i>4.550,01</i>	<i>24.392,67</i>	<i>-72.456,84</i>	<i>0,00</i>	<i>85.885,84</i>	<i>65.258,30</i>	<i>65.258,30</i>	<i>65.258,30</i>	<i>0,00</i>	<i>65.258,30</i>
24100 GASTOS DE TRANSPORTE	0,00	4.550,01	0,00	-1.456,84	0,00	3.093,17	3.535,00	3.535,00	3.535,00	0,00	3.535,00
24300 IMPUESTO SOBRE ACTIVIDADES ECONOMICAS	20.000,00	0,00	0,00	0,00	0,00	20.000,00	25.561,73	25.561,73	25.561,73	0,00	25.561,73
24400 ATENCIONES PROTOCOLARIAS Y REPRESENTATIVAS	1.000,00	0,00	0,00	0,00	0,00	1.000,00	4,55	4,55	4,55	0,00	4,55
24600 PUBLICIDAD Y PROPAGANDA	1.000,00	0,00	0,00	0,00	0,00	1.000,00	0,00	0,00	0,00	0,00	0,00
24700 GASTOS DE ORGANIZACIÓN DE REUNIONES,	30.500,00	0,00	21.913,67	-1.000,00	0,00	51.413,67	32.796,15	32.796,15	32.796,15	0,00	32.796,15
24701 GASTOS DE INSCRIPCIÓN EN CURSOS, CONFERENCIAS Y	0,00	0,00	0,00	0,00	0,00	0,00	1.801,39	1.801,39	1.801,39	0,00	1.801,39
24900 OTROS GASTOS DIVERSOS	76.900,00	0,00	2.479,00	-70.000,00	0,00	9.379,00	1.559,48	1.559,48	1.559,48	0,00	1.559,48
<i>Art. 25 TRABAJOS REALIZADOS POR OTRAS EMPRESAS</i>	<i>141.800,00</i>	<i>0,00</i>	<i>0,00</i>	<i>70.000,00</i>	<i>0,00</i>	<i>211.800,00</i>	<i>201.752,23</i>	<i>201.752,23</i>	<i>200.444,22</i>	<i>1.308,01</i>	<i>199.475,67</i>
25000 ESTUDIOS Y DICTÁMENES	1.000,00	0,00	0,00	0,00	0,00	1.000,00	0,00	0,00	0,00	0,00	0,00
25100 PUBLICACIONES	9.000,00	0,00	0,00	0,00	0,00	9.000,00	346,32	346,32	346,32	0,00	346,32
25302 TRATAMIENTO DE RESIDUOS	120.000,00	0,00	0,00	70.000,00	0,00	190.000,00	184.504,10	184.504,10	183.196,09	1.308,01	182.227,54
25600 SERVICIOS INFORMÁTICOS	2.000,00	0,00	0,00	0,00	0,00	2.000,00	217,80	217,80	217,80	0,00	217,80
25901 GASTOS DE REPROGRAFÍA Y ENCUADERNACIÓN	3.000,00	0,00	0,00	0,00	0,00	3.000,00	1.780,34	1.780,34	1.780,34	0,00	1.780,34
25903 TRADUCCIONES Y CORRECCIÓN DE TEXTOS	6.000,00	0,00	0,00	0,00	0,00	6.000,00	251,67	251,67	251,67	0,00	251,67
25909 OTROS TRABAJOS	800,00	0,00	0,00	0,00	0,00	800,00	14.652,00	14.652,00	14.652,00	0,00	14.652,00
<i>Art. 26 INDEMNIZACIÓN POR RAZÓN DEL SERVICIO</i>	<i>18.422,97</i>	<i>32.309,48</i>	<i>6.000,00</i>	<i>-13.500,00</i>	<i>0,00</i>	<i>43.232,45</i>	<i>9.927,93</i>	<i>9.927,93</i>	<i>9.927,93</i>	<i>0,00</i>	<i>9.927,93</i>
26000 MANUTENCIÓN, GASTOS DE ESTANCIA Y TRASLADOS	18.422,97	32.309,48	6.000,00	-13.500,00	0,00	43.232,45	9.927,93	9.927,93	9.927,93	0,00	9.927,93
4 TRANSFERENCIAS Y SUBVENCIONES PARA GASTOS CORRIENTES	8.977,03	6.359,00	42.353,33	14.500,00	0,00	72.189,36	56.900,30	56.900,30	56.900,30	0,00	46.296,94
<i>Art. 48 A FAMILIAS E INSTITUCIONES SIN FINES DE LUCRO</i>	<i>8.977,03</i>	<i>6.359,00</i>	<i>42.353,33</i>	<i>14.500,00</i>	<i>0,00</i>	<i>72.189,36</i>	<i>56.900,30</i>	<i>56.900,30</i>	<i>56.900,30</i>	<i>0,00</i>	<i>46.296,94</i>
48000 INSTITUCIONES SIN FINES DE LUCRO	0,00	0,00	0,00	1.000,00	0,00	1.000,00	1.000,00	1.000,00	1.000,00	0,00	1.000,00
48107 OTRAS BECAS	1.977,03	6.000,00	12.600,00	13.500,00	0,00	34.077,03	20.037,97	20.037,97	20.037,97	0,00	12.434,61
48108 AYUDAS AL ESTUDIO DE CARÁCTER GENERAL Y PARA	0,00	359,00	1.362,00	0,00	0,00	1.721,00	1.721,00	1.721,00	1.721,00	0,00	1.721,00
48201 SUBVENCIONES Y PREMIOS CONCEDIDOS PARA	2.000,00	0,00	0,00	0,00	0,00	2.000,00	750,00	750,00	750,00	0,00	750,00
48204 SUBVENCIONES PARA MOVILIDAD DE ALUMNADO	5.000,00	0,00	28.391,33	0,00	0,00	33.391,33	33.391,33	33.391,33	33.391,33	0,00	30.391,33
6 INVERSIONES REALES	3.000,00	0,00	0,00	1.456,84	0,00	4.456,84	3.156,89	3.156,89	3.147,13	9,76	3.147,13
<i>Art. 65 EQUIPOS PARA PROCESOS DE INFORMACIÓN</i>	<i>3.000,00</i>	<i>0,00</i>	<i>0,00</i>	<i>1.456,84</i>	<i>0,00</i>	<i>4.456,84</i>	<i>3.156,89</i>	<i>3.156,89</i>	<i>3.147,13</i>	<i>9,76</i>	<i>3.147,13</i>

	P. Inicial	Remanentes	Modificaciones	Transferencias Netas	Redistribuciones	C. Definitivo	Autorizado	Dispuesto	Obligado	Pte. de Reconocer	Pagado
65000 EQUIPOS INFORMÁTICOS	3.000,00	0,00	0,00	1.456,84	0,00	4.456,84	3.156,89	3.156,89	3.147,13	9,76	3.147,13
067 EHU GUNE. COMPROMISO E IMPACTO SOCIAL	35.000,00	0,00	0,00	0,00	0,00	35.000,00	32,74	32,74	32,74	0,00	32,74
2 GASTOS DE FUNCIONAMIENTO	35.000,00	0,00	0,00	0,00	0,00	35.000,00	32,74	32,74	32,74	0,00	32,74
<i>Art. 24 GASTOS DIVERSOS</i>	<i>15.000,00</i>	<i>0,00</i>	<i>0,00</i>	<i>0,00</i>	<i>0,00</i>	<i>15.000,00</i>	<i>0,00</i>	<i>0,00</i>	<i>0,00</i>	<i>0,00</i>	<i>0,00</i>
24401 PRODUCTOS DE IMAGEN HOMOLOGADOS DE LA	3.000,00	0,00	0,00	0,00	0,00	3.000,00	0,00	0,00	0,00	0,00	0,00
24700 GASTOS DE ORGANIZACIÓN DE REUNIONES,	12.000,00	0,00	0,00	0,00	0,00	12.000,00	0,00	0,00	0,00	0,00	0,00
<i>Art. 25 TRABAJOS REALIZADOS POR OTRAS EMPRESAS</i>	<i>15.000,00</i>	<i>0,00</i>	<i>0,00</i>	<i>0,00</i>	<i>0,00</i>	<i>15.000,00</i>	<i>0,00</i>	<i>0,00</i>	<i>0,00</i>	<i>0,00</i>	<i>0,00</i>
25903 TRADUCCIONES Y CORRECCIÓN DE TEXTOS	2.000,00	0,00	0,00	0,00	0,00	2.000,00	0,00	0,00	0,00	0,00	0,00
25909 OTROS TRABAJOS	13.000,00	0,00	0,00	0,00	0,00	13.000,00	0,00	0,00	0,00	0,00	0,00
<i>Art. 26 INDEMNIZACIÓN POR RAZÓN DEL SERVICIO</i>	<i>5.000,00</i>	<i>0,00</i>	<i>0,00</i>	<i>0,00</i>	<i>0,00</i>	<i>5.000,00</i>	<i>32,74</i>	<i>32,74</i>	<i>32,74</i>	<i>0,00</i>	<i>32,74</i>
26000 MANUTENCIÓN, GASTOS DE ESTANCIA Y TRASLADOS	5.000,00	0,00	0,00	0,00	0,00	5.000,00	32,74	32,74	32,74	0,00	32,74
068 CÁTEDRAS	0,00	129.197,30	479.578,38	2.100,00	-0,00	610.875,68	340.536,93	340.536,93	340.536,92	0,01	335.640,72
1 GASTOS DE PERSONAL	0,00	72.444,61	185.125,40	300,00	11.900,50	269.770,51	164.257,70	164.257,70	164.257,70	0,00	164.257,70
<i>Art. 1 GASTOS DE PERSONAL</i>	<i>0,00</i>	<i>50.200,00</i>	<i>49.200,00</i>	<i>0,00</i>	<i>235,56</i>	<i>99.635,56</i>	<i>0,00</i>	<i>0,00</i>	<i>0,00</i>	<i>0,00</i>	<i>0,00</i>
1 GASTOS DE PERSONAL	0,00	50.200,00	49.200,00	0,00	235,56	99.635,56	0,00	0,00	0,00	0,00	0,00
<i>Art. 13 LABORALES</i>	<i>0,00</i>	<i>0,00</i>	<i>65.200,00</i>	<i>0,00</i>	<i>0,00</i>	<i>65.200,00</i>	<i>114.805,59</i>	<i>114.805,59</i>	<i>114.805,59</i>	<i>0,00</i>	<i>114.805,59</i>
13026 INVESTIGADORES/AS PREDOCTORALES EN FORMACIÓN	0,00	0,00	0,00	0,00	0,00	0,00	3.751,44	3.751,44	3.751,44	0,00	3.751,44
13031 INVESTIGADOR/A DOCTOR EN FORMACION	0,00	0,00	0,00	0,00	0,00	0,00	1.484,80	1.484,80	1.484,80	0,00	1.484,80
13090 PDI CONTRATADO CON FINANCIACIÓN AJENA	0,00	0,00	65.200,00	0,00	0,00	65.200,00	109.569,35	109.569,35	109.569,35	0,00	109.569,35
<i>Art. 15 OTROS</i>	<i>0,00</i>	<i>0,00</i>	<i>71.197,99</i>	<i>300,00</i>	<i>0,00</i>	<i>71.497,99</i>	<i>8.843,59</i>	<i>8.843,59</i>	<i>8.843,59</i>	<i>0,00</i>	<i>8.843,59</i>
15010 EUSKOIKER Y OTROS COMPLEMENTOS DE	0,00	0,00	71.197,99	300,00	0,00	71.497,99	2.182,75	2.182,75	2.182,75	0,00	2.182,75
15060 INDEMNIZACIÓN PDI CONTRATOS TEMPORALES.	0,00	0,00	0,00	0,00	0,00	0,00	6.660,84	6.660,84	6.660,84	0,00	6.660,84
<i>Art. 16 CUOTAS, PRESTACIONES Y GASTOS SOCIALES A CARGO DEL</i>	<i>0,00</i>	<i>22.244,61</i>	<i>-472,59</i>	<i>0,00</i>	<i>11.664,94</i>	<i>33.436,96</i>	<i>40.608,52</i>	<i>40.608,52</i>	<i>40.608,52</i>	<i>0,00</i>	<i>40.608,52</i>
16013 CUOTA PATRONAL PDI CONTRATADO CON	0,00	0,00	0,00	0,00	0,00	0,00	36.053,36	36.053,36	36.053,36	0,00	36.053,36
16053 CUOTA PATRONAL INVESTIGADORES PREDOCTORALES	0,00	0,00	0,00	0,00	0,00	0,00	1.099,94	1.099,94	1.099,94	0,00	1.099,94
16055 CUOTA PATRONAL INVESTIGADOR DOCTOR EN	0,00	0,00	0,00	0,00	0,00	0,00	483,12	483,12	483,12	0,00	483,12
16100 CUOTA PATRONAL. COMPLEMENTOS AJENOS POR	0,00	0,00	0,00	0,00	0,00	0,00	612,25	612,25	612,25	0,00	612,25
16104 APORTACIONES A SISTEMAS COMPLEMENTARIOS DE	0,00	22.244,61	-472,59	0,00	11.664,94	33.436,96	2.359,85	2.359,85	2.359,85	0,00	2.359,85
2 GASTOS DE FUNCIONAMIENTO	0,00	35.150,84	276.844,92	1.200,00	-11.900,50	301.295,26	168.469,32	168.469,32	168.469,31	0,01	163.573,11
<i>Art. 20 ARRENDAMIENTOS</i>	<i>0,00</i>	<i>0,00</i>	<i>0,00</i>	<i>0,00</i>	<i>-4.629,26</i>	<i>-4.629,26</i>	<i>455,29</i>	<i>455,29</i>	<i>455,29</i>	<i>0,00</i>	<i>455,29</i>
20500 ARRENDAMIENTO DE FOTOCOPIADORAS	0,00	0,00	0,00	0,00	-4.629,26	-4.629,26	455,29	455,29	455,29	0,00	455,29
<i>Art. 22 MATERIAL DE OFICINA</i>	<i>0,00</i>	<i>0,00</i>	<i>500,00</i>	<i>0,00</i>	<i>-4.389,81</i>	<i>-3.889,81</i>	<i>2.638,97</i>	<i>2.638,97</i>	<i>2.638,96</i>	<i>0,01</i>	<i>2.536,62</i>
22000 MATERIAL DE OFICINA	0,00	0,00	500,00	0,00	-4.389,81	-3.889,81	496,11	496,11	496,10	0,01	496,10
22100 LIBROS Y REVISTAS	0,00	0,00	0,00	0,00	0,00	0,00	1.116,37	1.116,37	1.116,37	0,00	1.116,37
22109 OTRAS PUBLICACIONES	0,00	0,00	0,00	0,00	0,00	0,00	924,15	924,15	924,15	0,00	924,15
22201 FUNGIBLES INFORMÁTICOS	0,00	0,00	0,00	0,00	0,00	0,00	102,34	102,34	102,34	0,00	0,00
<i>Art. 23 SUMINISTROS</i>	<i>0,00</i>	<i>0,00</i>	<i>17.000,00</i>	<i>0,00</i>	<i>0,00</i>	<i>17.000,00</i>	<i>1.645,60</i>	<i>1.645,60</i>	<i>1.645,60</i>	<i>0,00</i>	<i>1.645,60</i>
23300 MATERIAL DIDÁCTICO	0,00	0,00	12.000,00	0,00	0,00	12.000,00	1.645,60	1.645,60	1.645,60	0,00	1.645,60
23900 OTROS SUMINISTROS	0,00	0,00	5.000,00	0,00	0,00	5.000,00	0,00	0,00	0,00	0,00	0,00
<i>Art. 24 GASTOS DIVERSOS</i>	<i>0,00</i>	<i>18.563,03</i>	<i>219.124,34</i>	<i>0,00</i>	<i>-1.909,32</i>	<i>235.778,05</i>	<i>66.578,15</i>	<i>66.578,15</i>	<i>66.578,15</i>	<i>0,00</i>	<i>66.578,15</i>
24400 ATENCIONES PROTOCOLARIAS Y REPRESENTATIVAS	0,00	0,00	0,00	0,00	0,00	0,00	1.346,16	1.346,16	1.346,16	0,00	1.346,16
24600 PUBLICIDAD Y PROPAGANDA	0,00	0,00	0,00	0,00	0,00	0,00	2.359,50	2.359,50	2.359,50	0,00	2.359,50
24700 GASTOS DE ORGANIZACIÓN DE REUNIONES,	0,00	5.763,03	52.657,16	0,00	-235,56	58.184,63	35.951,68	35.951,68	35.951,68	0,00	35.951,68
24701 GASTOS DE INSCRIPCIÓN EN CURSOS, CONFERENCIAS Y	0,00	0,00	500,00	0,00	0,00	500,00	834,83	834,83	834,83	0,00	834,83
24900 OTROS GASTOS DIVERSOS	0,00	12.800,00	165.967,18	0,00	-1.673,76	177.093,42	26.085,98	26.085,98	26.085,98	0,00	26.085,98

	P. Inicial	Remanentes	Modificaciones	Transferencias Netas	Redistribuciones	C. Definitivo	Autorizado	Dispuesto	Obligado	Pte. de Reconocer	Pagado
<i>Art. 25 TRABAJOS REALIZADOS POR OTRAS EMPRESAS</i>	<i>0,00</i>	<i>6.672,81</i>	<i>40.225,00</i>	<i>0,00</i>	<i>0,00</i>	<i>46.897,81</i>	<i>87.569,05</i>	<i>87.569,05</i>	<i>87.569,05</i>	<i>0,00</i>	<i>82.944,85</i>
25000 ESTUDIOS Y DICTÁMENES	0,00	0,00	800,00	0,00	0,00	800,00	9.749,58	9.749,58	9.749,58	0,00	9.749,58
25100 PUBLICACIONES	0,00	0,00	0,00	0,00	0,00	0,00	6.511,40	6.511,40	6.511,40	0,00	6.511,40
25200 CONCIERTOS, ESPECTÁCULOS Y MONTAJES TEATRALES	0,00	0,00	0,00	0,00	0,00	0,00	31.409,03	31.409,03	31.409,03	0,00	29.375,00
25600 SERVICIOS INFORMÁTICOS	0,00	0,00	0,00	0,00	0,00	0,00	822,80	822,80	822,80	0,00	822,80
25901 GASTOS DE REPROGRAFIA Y ENCUADERNACIÓN	0,00	0,00	0,00	0,00	0,00	0,00	621,48	621,48	621,48	0,00	621,48
25903 TRADUCCIONES Y CORRECCIÓN DE TEXTOS	0,00	302,25	0,00	0,00	0,00	302,25	8.714,31	8.714,31	8.714,31	0,00	6.414,14
25909 OTROS TRABAJOS	0,00	6.370,56	39.425,00	0,00	0,00	45.795,56	29.740,45	29.740,45	29.740,45	0,00	29.450,45
<i>Art. 26 INDEMNIZACIÓN POR RAZÓN DEL SERVICIO</i>	<i>0,00</i>	<i>9.915,00</i>	<i>-4,42</i>	<i>1.200,00</i>	<i>-972,11</i>	<i>10.138,47</i>	<i>9.582,26</i>	<i>9.582,26</i>	<i>9.582,26</i>	<i>0,00</i>	<i>9.412,60</i>
26000 MANUTENCIÓN, GASTOS DE ESTANCIA Y TRASLADOS	0,00	9.903,54	-4,42	0,00	-972,11	8.927,01	9.432,26	9.432,26	9.432,26	0,00	9.262,60
26206 OTROS TRIBUNALES	0,00	11,46	0,00	1.200,00	0,00	1.211,46	150,00	150,00	150,00	0,00	150,00
4 TRANSFERENCIAS Y SUBVENCIONES PARA GASTOS CORRIENTES	0,00	11.000,00	14.500,00	600,00	0,00	26.100,00	7.100,00	7.100,00	7.100,00	0,00	7.100,00
<i>Art. 48 A FAMILIAS E INSTITUCIONES SIN FINES DE LUCRO</i>	<i>0,00</i>	<i>11.000,00</i>	<i>14.500,00</i>	<i>600,00</i>	<i>0,00</i>	<i>26.100,00</i>	<i>7.100,00</i>	<i>7.100,00</i>	<i>7.100,00</i>	<i>0,00</i>	<i>7.100,00</i>
48000 INSTITUCIONES SIN FINES DE LUCRO	0,00	0,00	4.500,00	0,00	0,00	4.500,00	4.500,00	4.500,00	4.500,00	0,00	4.500,00
48201 SUBVENCIONES Y PREMIOS CONCEDIDOS PARA	0,00	11.000,00	10.000,00	600,00	0,00	21.600,00	2.600,00	2.600,00	2.600,00	0,00	2.600,00
6 INVERSIONES REALES	0,00	10.601,85	3.108,06	0,00	0,00	13.709,91	709,91	709,91	709,91	0,00	709,91
<i>Art. 64 MOBILIARIO Y ENSERES</i>	<i>0,00</i>	<i>597,09</i>	<i>0,00</i>	<i>0,00</i>	<i>0,00</i>	<i>597,09</i>	<i>597,09</i>	<i>597,09</i>	<i>597,09</i>	<i>0,00</i>	<i>597,09</i>
64000 MOBILIARIO	0,00	597,09	0,00	0,00	0,00	597,09	597,09	597,09	597,09	0,00	597,09
<i>Art. 67 OTRO INMOVILIZADO MATERIAL</i>	<i>0,00</i>	<i>10.004,76</i>	<i>3.108,06</i>	<i>0,00</i>	<i>0,00</i>	<i>13.112,82</i>	<i>112,82</i>	<i>112,82</i>	<i>112,82</i>	<i>0,00</i>	<i>112,82</i>
67002 FONDOS BIBLIOGRÁFICOS: LIBROS INVESTIGACIÓN	0,00	4,76	3.108,06	0,00	0,00	3.112,82	112,82	112,82	112,82	0,00	112,82
67003 FONDOS BIBLIOGRÁFICOS: REVISTAS	0,00	10.000,00	0,00	0,00	0,00	10.000,00	0,00	0,00	0,00	0,00	0,00
069 PROMOCIÓN DE LA INNOVACIÓN Y EMPRENDIMIENTO	0,00	97.808,98	156.697,50	-20.971,86	0,00	233.534,62	133.790,81	133.790,81	133.790,81	0,00	116.387,15
1 GASTOS DE PERSONAL	0,00	3.600,00	4.800,00	-450,00	0,00	7.950,00	4.200,00	4.200,00	4.200,00	0,00	4.200,00
<i>Art. 15 OTROS</i>	<i>0,00</i>	<i>3.600,00</i>	<i>4.800,00</i>	<i>-450,00</i>	<i>0,00</i>	<i>7.950,00</i>	<i>4.104,31</i>	<i>4.104,31</i>	<i>4.104,31</i>	<i>0,00</i>	<i>4.104,31</i>
15010 EUSKOIKER Y OTROS COMPLEMENTOS DE	0,00	0,00	2.400,00	0,00	0,00	2.400,00	2.062,36	2.062,36	2.062,36	0,00	2.062,36
15011 COMPLEMENTOS CON FINANCIACIÓN AFECTADA PAS	0,00	3.600,00	2.400,00	-450,00	0,00	5.550,00	2.041,95	2.041,95	2.041,95	0,00	2.041,95
<i>Art. 16 CUOTAS, PRESTACIONES Y GASTOS SOCIALES A CARGO DEL</i>	<i>0,00</i>	<i>0,00</i>	<i>0,00</i>	<i>0,00</i>	<i>0,00</i>	<i>0,00</i>	<i>95,69</i>	<i>95,69</i>	<i>95,69</i>	<i>0,00</i>	<i>95,69</i>
16100 CUOTA PATRONAL. COMPLEMENTOS AJENOS POR	0,00	0,00	0,00	0,00	0,00	0,00	37,64	37,64	37,64	0,00	37,64
16101 CUOTA PATRONAL. COMPLEMENTOS CON	0,00	0,00	0,00	0,00	0,00	0,00	58,05	58,05	58,05	0,00	58,05
2 GASTOS DE FUNCIONAMIENTO	0,00	54.208,98	111.897,50	-20.378,66	0,00	145.727,82	84.246,64	84.246,64	84.246,64	0,00	66.842,98
<i>Art. 20 ARRENDAMIENTOS</i>	<i>0,00</i>	<i>0,00</i>	<i>0,00</i>	<i>0,00</i>	<i>0,00</i>	<i>0,00</i>	<i>46.551,53</i>	<i>46.551,53</i>	<i>46.551,53</i>	<i>0,00</i>	<i>37.351,16</i>
20500 ARRENDAMIENTO DE FOTOCOPIADORAS	0,00	0,00	0,00	0,00	0,00	0,00	1.176,53	1.176,53	1.176,53	0,00	1.051,16
20900 OTROS ARRENDAMIENTOS	0,00	0,00	0,00	0,00	0,00	0,00	45.375,00	45.375,00	45.375,00	0,00	36.300,00
<i>Art. 21 REPARACIÓN, MANTENIMIENTO Y CONSERVACION ORDINARIA</i>	<i>0,00</i>	<i>0,00</i>	<i>0,00</i>	<i>0,00</i>	<i>0,00</i>	<i>0,00</i>	<i>5.893,37</i>	<i>5.893,37</i>	<i>5.893,37</i>	<i>0,00</i>	<i>5.893,37</i>
21100 REPARACIÓN, MANT. Y CONS. DE EDIFICIOS	0,00	0,00	0,00	0,00	0,00	0,00	4.367,80	4.367,80	4.367,80	0,00	4.367,80
21209 REPARACIÓN, MANT. Y CONS. DE OTRAS	0,00	0,00	0,00	0,00	0,00	0,00	1.525,57	1.525,57	1.525,57	0,00	1.525,57
<i>Art. 22 MATERIAL DE OFICINA</i>	<i>0,00</i>	<i>0,00</i>	<i>0,00</i>	<i>0,00</i>	<i>0,00</i>	<i>0,00</i>	<i>1.456,07</i>	<i>1.456,07</i>	<i>1.456,07</i>	<i>0,00</i>	<i>1.381,68</i>
22000 MATERIAL DE OFICINA	0,00	0,00	0,00	0,00	0,00	0,00	1.456,07	1.456,07	1.456,07	0,00	1.381,68
<i>Art. 24 GASTOS DIVERSOS</i>	<i>0,00</i>	<i>0,00</i>	<i>111.897,50</i>	<i>0,00</i>	<i>0,00</i>	<i>111.897,50</i>	<i>25.875,07</i>	<i>25.875,07</i>	<i>25.875,07</i>	<i>0,00</i>	<i>18.328,03</i>
24002 TELEFÓNICAS TELÉFONOS MÓVILES	0,00	0,00	0,00	0,00	0,00	0,00	754,62	754,62	754,62	0,00	0,00
24100 GASTOS DE TRANSPORTE	0,00	0,00	0,00	0,00	0,00	0,00	219,03	219,03	219,03	0,00	219,03
24401 PRODUCTOS DE IMAGEN HOMOLOGADOS DE LA	0,00	0,00	0,00	0,00	0,00	0,00	1.820,58	1.820,58	1.820,58	0,00	611,49
24600 PUBLICIDAD Y PROPAGANDA	0,00	0,00	0,00	0,00	0,00	0,00	14.281,00	14.281,00	14.281,00	0,00	14.281,00
24700 GASTOS DE ORGANIZACIÓN DE REUNIONES,	0,00	0,00	0,00	0,00	0,00	0,00	8.799,84	8.799,84	8.799,84	0,00	3.216,51
24900 OTROS GASTOS DIVERSOS	0,00	0,00	111.897,50	0,00	0,00	111.897,50	0,00	0,00	0,00	0,00	0,00

	P. Inicial	Remanentes	Modificaciones	Transferencias Netas	Redistribuciones	C. Definitivo	Autorizado	Dispuesto	Obligado	Ptc. de Reconocer	Pagado
<i>Art. 25 TRABAJOS REALIZADOS POR OTRAS EMPRESAS</i>	0,00	0,00	0,00	0,00	0,00	0,00	2.077,66	2.077,66	2.077,66	0,00	1.903,15
25300 LIMPIEZA E HIGIENE DE LAS INSTALACIONES	0,00	0,00	0,00	0,00	0,00	0,00	615,17	615,17	615,17	0,00	440,66
25600 SERVICIOS INFORMÁTICOS	0,00	0,00	0,00	0,00	0,00	0,00	1.462,49	1.462,49	1.462,49	0,00	1.462,49
<i>Art. 26 INDEMNIZACIÓN POR RAZÓN DEL SERVICIO</i>	0,00	54.208,98	0,00	-20.378,66	0,00	33.830,32	2.392,94	2.392,94	2.392,94	0,00	1.985,59
26000 MANUTENCIÓN, GASTOS DE ESTANCIA Y TRASLADOS	0,00	54.208,98	0,00	-20.378,66	0,00	33.830,32	2.392,94	2.392,94	2.392,94	0,00	1.985,59
6 INVERSIONES REALES	0,00	40.000,00	40.000,00	-143,20	0,00	79.856,80	45.344,17	45.344,17	45.344,17	0,00	45.344,17
<i>Art. 62 MAQUINARIA, INSTALACIONES Y UTILLAJE</i>	0,00	0,00	0,00	0,00	0,00	0,00	24.551,51	24.551,51	24.551,51	0,00	24.551,51
62100 INSTALACIONES	0,00	0,00	0,00	0,00	0,00	0,00	24.551,51	24.551,51	24.551,51	0,00	24.551,51
<i>Art. 64 MOBILIARIO Y ENSERES</i>	0,00	40.000,00	40.000,00	-143,20	0,00	79.856,80	207,00	207,00	207,00	0,00	207,00
64109 OTROS ENSERES	0,00	40.000,00	40.000,00	-143,20	0,00	79.856,80	207,00	207,00	207,00	0,00	207,00
<i>Art. 65 EQUIPOS PARA PROCESOS DE INFORMACIÓN</i>	0,00	0,00	0,00	0,00	0,00	0,00	20.585,66	20.585,66	20.585,66	0,00	20.585,66
65000 EQUIPOS INFORMÁTICOS	0,00	0,00	0,00	0,00	0,00	0,00	2.436,87	2.436,87	2.436,87	0,00	2.436,87
65009 OTROS EQUIPOS PARA PROCESOS DE INFORMACIÓN	0,00	0,00	0,00	0,00	0,00	0,00	18.148,79	18.148,79	18.148,79	0,00	18.148,79
Programa 07 BIBLIOTECA	275.000,00	14.171,81	11.658,97	0,00	0,00	300.830,78	290.966,03	290.966,03	290.965,97	0,06	258.737,98
071 BIBLIOTECA UNIVERSITARIA	275.000,00	14.171,81	11.658,97	0,00	0,00	300.830,78	290.966,03	290.966,03	290.965,97	0,06	258.737,98
2 GASTOS DE FUNCIONAMIENTO	144.500,00	0,00	11.658,97	-500,00	0,00	155.658,97	152.687,74	152.687,74	152.687,68	0,06	132.977,44
<i>Art. 20 ARRENDAMIENTOS</i>	11.500,00	0,00	0,00	0,00	0,00	11.500,00	11.395,98	11.395,98	11.395,98	0,00	10.377,76
20500 ARRENDAMIENTO DE FOTOCOPIADORAS	11.500,00	0,00	0,00	0,00	0,00	11.500,00	11.395,98	11.395,98	11.395,98	0,00	10.377,76
<i>Art. 21 REPARACIÓN, MANTENIMIENTO Y CONSERVACION ORDINARIA</i>	2.700,00	0,00	0,00	0,00	0,00	2.700,00	565,74	565,74	565,74	0,00	565,74
21400 REPARACIÓN, MANT. Y CONS. DE MOBILIARIO Y	1.000,00	0,00	0,00	0,00	0,00	1.000,00	444,07	444,07	444,07	0,00	444,07
21600 REPARACIÓN, MANT. Y CONS. DE EQUIPOS	1.700,00	0,00	0,00	0,00	0,00	1.700,00	121,67	121,67	121,67	0,00	121,67
<i>Art. 22 MATERIAL DE OFICINA</i>	59.500,00	0,00	6.103,94	2.000,00	0,00	67.603,94	72.397,14	72.397,14	72.397,08	0,06	62.275,44
22000 MATERIAL DE OFICINA	18.000,00	0,00	0,00	0,00	0,00	18.000,00	28.248,55	28.248,55	28.248,49	0,06	22.927,75
22100 LIBROS Y REVISTAS	8.500,00	0,00	6.103,94	2.000,00	0,00	16.603,94	11.024,09	11.024,09	11.024,09	0,00	11.006,49
22200 MATERIALES DE RED INFORMATICA Y RED DE	1.000,00	0,00	0,00	0,00	0,00	1.000,00	4.747,55	4.747,55	4.747,55	0,00	4.747,55
22201 FUNGIBLES INFORMÁTICOS	4.000,00	0,00	0,00	0,00	0,00	4.000,00	932,56	932,56	932,56	0,00	872,06
22202 SOFTWARE ESTÁNDAR	28.000,00	0,00	0,00	0,00	0,00	28.000,00	27.444,39	27.444,39	27.444,39	0,00	22.721,59
<i>Art. 23 SUMINISTROS</i>	3.500,00	0,00	0,00	0,00	0,00	3.500,00	13.717,69	13.717,69	13.717,69	0,00	6.476,90
23400 PRODUCTOS DE LIMPIEZA Y ASEO	3.500,00	0,00	0,00	0,00	0,00	3.500,00	4.937,72	4.937,72	4.937,72	0,00	4.849,83
23700 MATERIAL ELÉCTRICO Y ELECTRÓNICO	0,00	0,00	0,00	0,00	0,00	0,00	2.561,52	2.561,52	2.561,52	0,00	0,00
23900 OTROS SUMINISTROS	0,00	0,00	0,00	0,00	0,00	0,00	6.218,45	6.218,45	6.218,45	0,00	1.627,07
<i>Art. 24 GASTOS DIVERSOS</i>	11.300,00	0,00	0,00	-1.500,00	0,00	9.800,00	9.231,29	9.231,29	9.231,29	0,00	9.137,24
24000 POSTALES	0,00	0,00	0,00	0,00	0,00	0,00	600,00	600,00	600,00	0,00	600,00
24100 GASTOS DE TRANSPORTE	800,00	0,00	0,00	0,00	0,00	800,00	545,80	545,80	545,80	0,00	534,55
24400 ATENCIONES PROTOCOLARIAS Y REPRESENTATIVAS	500,00	0,00	0,00	0,00	0,00	500,00	357,69	357,69	357,69	0,00	274,89
24600 PUBLICIDAD Y PROPAGANDA	1.500,00	0,00	0,00	-1.000,00	0,00	500,00	0,00	0,00	0,00	0,00	0,00
24701 GASTOS DE INSCRIPCIÓN EN CURSOS, CONFERENCIAS Y	1.500,00	0,00	0,00	0,00	0,00	1.500,00	1.696,80	1.696,80	1.696,80	0,00	1.696,80
24702 CUOTAS A ASOCIACIONES	7.000,00	0,00	0,00	-500,00	0,00	6.500,00	6.031,00	6.031,00	6.031,00	0,00	6.031,00
<i>Art. 25 TRABAJOS REALIZADOS POR OTRAS EMPRESAS</i>	49.000,00	0,00	5.555,03	0,00	0,00	54.555,03	40.884,66	40.884,66	40.884,66	0,00	39.663,67
25300 LIMPIEZA E HIGIENE DE LAS INSTALACIONES	500,00	0,00	0,00	0,00	0,00	500,00	611,96	611,96	611,96	0,00	327,41
25302 TRATAMIENTO DE RESIDUOS	3.500,00	0,00	0,00	0,00	0,00	3.500,00	935,74	935,74	935,74	0,00	891,46
25600 SERVICIOS INFORMÁTICOS	38.000,00	0,00	5.480,03	0,00	0,00	43.480,03	33.315,12	33.315,12	33.315,12	0,00	32.831,12
25901 GASTOS DE REPROGRAFÍA Y ENCUADERNACIÓN	6.000,00	0,00	75,00	0,00	0,00	6.075,00	4.429,66	4.429,66	4.429,66	0,00	4.021,50

	P. Inicial	Remanentes	Modificaciones	Transferencias Netas	Redistribuciones	C. Definitivo	Autorizado	Dispuesto	Obligado	Pte. de Reconocer	Pagado
25909 OTROS TRABAJOS	1.000,00	0,00	0,00	0,00	0,00	1.000,00	1.592,18	1.592,18	1.592,18	0,00	1.592,18
Art. 26 INDEMNIZACIÓN POR RAZÓN DEL SERVICIO	7.000,00	0,00	0,00	-1.000,00	0,00	6.000,00	4.495,24	4.495,24	4.495,24	0,00	4.480,69
26000 MANUTENCIÓN, GASTOS DE ESTANCIA Y TRASLADOS	7.000,00	0,00	0,00	-1.000,00	0,00	6.000,00	4.495,24	4.495,24	4.495,24	0,00	4.480,69
3 GASTOS FINANCIEROS	500,00	0,00	0,00	500,00	0,00	1.000,00	926,60	926,60	926,60	0,00	905,60
Art. 33 INTERESES DE DEUDAS CON OTRAS ENTIDADES	500,00	0,00	0,00	500,00	0,00	1.000,00	926,60	926,60	926,60	0,00	905,60
33900 GASTOS FINANCIEROS DIVERSOS	500,00	0,00	0,00	500,00	0,00	1.000,00	926,60	926,60	926,60	0,00	905,60
6 INVERSIONES REALES	130.000,00	14.171,81	0,00	0,00	0,00	144.171,81	137.351,69	137.351,69	137.351,69	0,00	124.854,94
Art. 64 MOBILIARIO Y ENSERES	15.000,00	0,00	0,00	0,00	0,00	15.000,00	14.561,88	14.561,88	14.561,88	0,00	14.561,88
64000 MOBILIARIO	15.000,00	0,00	0,00	0,00	0,00	15.000,00	14.561,88	14.561,88	14.561,88	0,00	14.561,88
Art. 65 EQUIPOS PARA PROCESOS DE INFORMACIÓN	10.000,00	14.171,81	0,00	0,00	0,00	24.171,81	29.769,45	29.769,45	29.769,45	0,00	23.207,81
65000 EQUIPOS INFORMÁTICOS	10.000,00	14.171,81	0,00	0,00	0,00	24.171,81	29.769,45	29.769,45	29.769,45	0,00	23.207,81
Art. 67 OTRO INMOVILIZADO MATERIAL	105.000,00	0,00	0,00	0,00	0,00	105.000,00	93.020,36	93.020,36	93.020,36	0,00	87.085,25
67001 FONDOS BIBLIOGRÁFICOS: LIBROS DOCENCIA	60.000,00	0,00	0,00	0,00	0,00	60.000,00	53.550,56	53.550,56	53.550,56	0,00	47.804,21
67003 FONDOS BIBLIOGRÁFICOS: REVISTAS	45.000,00	0,00	0,00	0,00	0,00	45.000,00	39.469,80	39.469,80	39.469,80	0,00	39.281,04
Programa 08 INVERSIONES E INFRAESTRUCTURA	5.128.145,00	971.175,43	140.965,27	204.699,26	-5.000,00	6.439.984,96	4.516.673,69	4.516.673,69	4.149.961,21	366.712,48	3.618.503,86
081 MANTENIMIENTO DE INMUEBLES	2.778.900,00	93.983,45	50.234,04	-27.562,52	-5.000,00	2.890.554,97	2.411.044,86	2.411.044,86	2.294.062,49	116.982,37	2.058.080,58
2 GASTOS DE FUNCIONAMIENTO	2.778.900,00	48.207,38	50.234,04	-27.562,52	-5.000,00	2.844.778,90	2.365.268,79	2.365.268,79	2.248.286,42	116.982,37	2.012.304,51
Art. 21 REPARACIÓN, MANTENIMIENTO Y CONSERVACION ORDINARIA	2.713.430,00	48.207,38	44.850,27	-27.562,52	-5.000,00	2.773.925,13	2.219.967,48	2.219.967,48	2.102.985,11	116.982,37	1.876.645,25
21000 REPARACIÓN, MANT. Y CONS. DE TERRENOS	550.340,00	0,00	0,00	0,00	0,00	550.340,00	246.913,40	246.913,40	245.162,88	1.750,52	217.526,22
21001 REPARACIÓN, MANT. Y CONS. DE OTROS BIENES	0,00	0,00	0,00	0,00	0,00	0,00	119,76	119,76	119,76	0,00	119,76
21100 REPARACIÓN, MANT. Y CONS. DE EDIFICIOS	1.250.740,00	4.208,62	36.488,01	-27.562,52	-5.000,00	1.258.874,11	876.326,95	876.326,95	828.920,77	47.406,18	732.850,64
21101 REPARACIÓN, MANT. Y CONS. DE OTRAS	44.300,00	0,00	0,00	0,00	0,00	44.300,00	1.681,85	1.681,85	1.681,85	0,00	1.681,85
21200 REPARACIÓN, MANT. Y CONS. ASCENSORES	168.000,00	0,00	4.881,12	0,00	0,00	172.881,12	150.461,96	150.461,96	130.496,12	19.965,84	112.722,91
21202 MANTENIMIENTO EQUIPOS CONTRA INCENDIOS	121.550,00	0,00	0,00	0,00	0,00	121.550,00	193.811,33	193.811,33	180.077,52	13.733,81	143.496,99
21203 MANTENIMIENTO DE CALDERAS	228.000,00	43.998,76	0,00	0,00	0,00	271.998,76	375.541,65	375.541,65	341.415,63	34.126,02	315.413,31
21208 REPARACIÓN, MANT. Y CONS. DE OTRA MAQUINARIA	21.200,00	0,00	1.423,41	0,00	0,00	22.623,41	52.092,45	52.092,45	52.092,45	0,00	51.931,87
21209 REPARACIÓN, MANT. Y CONS. DE OTRAS	292.700,00	0,00	2.057,73	0,00	0,00	294.757,73	269.323,80	269.323,80	269.323,80	0,00	248.831,29
21300 REPARACIÓN, MANT. Y CONS. DE ELEMENTOS DE	4.700,00	0,00	0,00	0,00	0,00	4.700,00	3.808,01	3.808,01	3.808,01	0,00	2.184,09
21400 REPARACIÓN, MANT. Y CONS. DE MOBILIARIO Y	0,00	0,00	0,00	0,00	0,00	0,00	10.321,05	10.321,05	10.321,05	0,00	10.321,05
21501 REPARACIÓN, MANT. Y CONS. DE EQUIPOS	10.600,00	0,00	0,00	0,00	0,00	10.600,00	17.479,00	17.479,00	17.479,00	0,00	17.479,00
21600 REPARACIÓN, MANT. Y CONS. DE EQUIPOS	0,00	0,00	0,00	0,00	0,00	0,00	533,93	533,93	533,93	0,00	533,93
21601 REPARACIÓN, MANT. Y CONS. DE SISTEMAS	21.300,00	0,00	0,00	0,00	0,00	21.300,00	17.472,12	17.472,12	17.472,12	0,00	17.472,12
21900 REPARACIÓN, MANT. Y CONS. DE OTRO INMOVILIZADO	0,00	0,00	0,00	0,00	0,00	0,00	4.080,22	4.080,22	4.080,22	0,00	4.080,22
Art. 23 SUMINISTROS	55.130,00	0,00	5.383,77	0,00	0,00	60.513,77	113.446,88	113.446,88	113.446,88	0,00	107.245,78
23100 VESTUARIO DEL PERSONAL	6.170,00	0,00	0,00	0,00	0,00	6.170,00	7.214,74	7.214,74	7.214,74	0,00	7.214,74
23700 MATERIAL ELÉCTRICO Y ELECTRÓNICO	34.760,00	0,00	0,00	0,00	0,00	34.760,00	55.246,27	55.246,27	55.246,27	0,00	53.510,88
23701 OTRO MATERIAL DE MANTENIMIENTO	5.700,00	0,00	0,00	0,00	0,00	5.700,00	19.004,21	19.004,21	19.004,21	0,00	18.065,16
23900 OTROS SUMINISTROS	8.500,00	0,00	5.383,77	0,00	0,00	13.883,77	31.981,66	31.981,66	31.981,66	0,00	28.455,00
Art. 24 GASTOS DIVERSOS	3.940,00	0,00	0,00	0,00	0,00	3.940,00	14.982,04	14.982,04	14.982,04	0,00	13.023,33
24100 GASTOS DE TRANSPORTE	3.800,00	0,00	0,00	0,00	0,00	3.800,00	14.441,36	14.441,36	14.441,36	0,00	12.482,65
24309 OTROS IMPUESTOS O TASAS	140,00	0,00	0,00	0,00	0,00	140,00	540,68	540,68	540,68	0,00	540,68
Art. 25 TRABAJOS REALIZADOS POR OTRAS EMPRESAS	6.400,00	0,00	0,00	0,00	0,00	6.400,00	16.872,39	16.872,39	16.872,39	0,00	15.390,15
25300 LIMPIEZA E HIGIENE DE LAS INSTALACIONES	0,00	0,00	0,00	0,00	0,00	0,00	425,42	425,42	425,42	0,00	425,42

	P. Inicial	Remanentes	Modificaciones	Transferencias Netas	Redistribuciones	C. Definitivo	Autorizado	Dispuesto	Obligado	Pte. de Reconocer	Pagado
25303 TRATAMIENTO DE DESINFECCIÓN, DESINSECTACIÓN Y	2.000,00	0,00	0,00	0,00	0,00	2.000,00	1.367,86	1.367,86	1.367,86	0,00	1.179,66
25909 OTROS TRABAJOS	4.400,00	0,00	0,00	0,00	0,00	4.400,00	15.079,11	15.079,11	15.079,11	0,00	13.785,07
6 INVERSIONES REALES	0,00	45.776,07	0,00	0,00	0,00	45.776,07	45.776,07	45.776,07	45.776,07	0,00	45.776,07
Art. 61 EDIFICIOS Y OTRAS CONSTRUCCIONES	0,00	45.776,07	0,00	0,00	0,00	45.776,07	45.776,07	45.776,07	45.776,07	0,00	45.776,07
61001 REFORMAS DE MENOR CUATÍA EN EDIFICIOS	0,00	45.776,07	0,00	0,00	0,00	45.776,07	45.776,07	45.776,07	45.776,07	0,00	45.776,07
082 REFORMA, AMPLIACIÓN Y MEJORA	2.000.000,00	877.191,98	90.731,23	173.535,75	0,00	3.141.458,96	1.736.903,45	1.736.903,45	1.492.338,64	244.564,81	1.213.057,75
6 INVERSIONES REALES	2.000.000,00	877.191,98	90.731,23	173.535,75	0,00	3.141.458,96	1.736.903,45	1.736.903,45	1.492.338,64	244.564,81	1.213.057,75
Art. 61 EDIFICIOS Y OTRAS CONSTRUCCIONES	1.825.000,00	877.191,98	27.561,97	189.145,57	0,00	2.918.899,52	1.418.814,60	1.418.814,60	1.249.289,57	169.525,03	1.061.248,62
61000 EDIFICIOS	1.540.000,00	30.700,63	0,00	0,00	0,00	1.570.700,63	30.700,63	30.700,63	30.700,63	0,00	30.700,63
61001 REFORMAS DE MENOR CUATÍA EN EDIFICIOS	285.000,00	846.491,35	27.561,97	189.145,57	0,00	1.348.198,89	1.371.844,38	1.371.844,38	1.202.319,35	169.525,03	1.030.547,99
61120 INFRAESTRUCTURAS	0,00	0,00	0,00	0,00	0,00	0,00	16.269,59	16.269,59	16.269,59	0,00	0,00
Art. 62 MAQUINARIA, INSTALACIONES Y UTILLAJE	175.000,00	0,00	63.169,26	-15.609,82	0,00	222.559,44	307.368,45	307.368,45	232.328,67	75.039,78	147.420,64
62000 MAQUINARIA	0,00	0,00	63.169,26	0,00	0,00	63.169,26	45.979,11	45.979,11	45.979,11	0,00	0,00
62100 INSTALACIONES	175.000,00	0,00	0,00	-15.609,82	0,00	159.390,18	261.389,34	261.389,34	186.349,56	75.039,78	147.420,64
Art. 64 MOBILIARIO Y ENSERES	0,00	0,00	0,00	0,00	0,00	0,00	10.720,40	10.720,40	10.720,40	0,00	4.388,49
64000 MOBILIARIO	0,00	0,00	0,00	0,00	0,00	0,00	5.090,31	5.090,31	5.090,31	0,00	4.376,73
64102 EQUIPOS AUDIOVISUALES	0,00	0,00	0,00	0,00	0,00	0,00	5.630,09	5.630,09	5.630,09	0,00	11,76
083 MOBILIARIO	349.245,00	0,00	0,00	58.726,03	0,00	407.971,03	368.725,38	368.725,38	363.560,08	5.165,30	347.365,53
2 GASTOS DE FUNCIONAMIENTO	38.021,00	0,00	0,00	-5.443,80	0,00	32.577,20	18.077,20	18.077,20	17.697,50	379,70	17.697,50
Art. 20 ARRENDAMIENTOS	20.000,00	0,00	0,00	0,00	0,00	20.000,00	5.500,00	5.500,00	5.120,30	379,70	5.120,30
20500 ARRENDAMIENTO DE FOTOCOPIADORAS	20.000,00	0,00	0,00	0,00	0,00	20.000,00	5.500,00	5.500,00	5.120,30	379,70	5.120,30
Art. 21 REPARACIÓN, MANTENIMIENTO Y CONSERVACION ORDINARIA	18.000,00	0,00	0,00	-5.443,80	0,00	12.556,20	12.577,20	12.577,20	12.577,20	0,00	12.577,20
21501 REPARACIÓN, MANT. Y CONS. DE EQUIPOS	18.000,00	0,00	0,00	-5.443,80	0,00	12.556,20	12.577,20	12.577,20	12.577,20	0,00	12.577,20
Art. 24 GASTOS DIVERSOS	21,00	0,00	0,00	0,00	0,00	21,00	0,00	0,00	0,00	0,00	0,00
24900 OTROS GASTOS DIVERSOS	21,00	0,00	0,00	0,00	0,00	21,00	0,00	0,00	0,00	0,00	0,00
6 INVERSIONES REALES	311.224,00	0,00	0,00	64.169,83	0,00	375.393,83	350.648,18	350.648,18	345.862,58	4.785,60	329.668,03
Art. 61 EDIFICIOS Y OTRAS CONSTRUCCIONES	0,00	0,00	0,00	0,00	0,00	0,00	39.989,25	39.989,25	39.989,25	0,00	39.989,25
61001 REFORMAS DE MENOR CUATÍA EN EDIFICIOS	0,00	0,00	0,00	0,00	0,00	0,00	39.989,25	39.989,25	39.989,25	0,00	39.989,25
Art. 64 MOBILIARIO Y ENSERES	311.224,00	0,00	0,00	64.169,83	0,00	375.393,83	307.305,72	307.305,72	305.608,17	1.697,55	289.413,62
64000 MOBILIARIO	187.224,00	0,00	0,00	-25.830,17	0,00	161.393,83	126.687,49	126.687,49	124.989,94	1.697,55	113.801,59
64102 EQUIPOS AUDIOVISUALES	124.000,00	0,00	0,00	90.000,00	0,00	214.000,00	180.618,23	180.618,23	180.618,23	0,00	175.612,03
Art. 65 EQUIPOS PARA PROCESOS DE INFORMACIÓN	0,00	0,00	0,00	0,00	0,00	0,00	3.353,21	3.353,21	265,16	3.088,05	265,16
65000 EQUIPOS INFORMATICOS	0,00	0,00	0,00	0,00	0,00	0,00	3.353,21	3.353,21	265,16	3.088,05	265,16

Programa	10	INVERSIONES PLURIANUALES DESARROLLO CAMPUS											
		3.500.000,00	0,00	0,00	0,00	0,00	3.500.000,00	3.364.264,72	3.364.264,72	3.364.264,72	0,00	1.110.480,55	
100	INVERSIONES PLURIANUALES PARA EL DESARROLLO DE LOS CAMPUS		3.500.000,00	0,00	0,00	0,00	0,00	3.500.000,00	3.364.264,72	3.364.264,72	3.364.264,72	0,00	1.110.480,55
6	INVERSIONES REALES		3.500.000,00	0,00	0,00	-2.162.250,89	0,00	1.337.749,11	1.202.013,83	1.202.013,83	1.202.013,83	0,00	1.110.480,55
	Art. 61 EDIFICIOS Y OTRAS CONSTRUCCIONES		3.500.000,00	0,00	0,00	-2.162.250,89	0,00	1.337.749,11	1.202.013,83	1.202.013,83	1.202.013,83	0,00	1.110.480,55
	61000 EDIFICIOS		3.500.000,00	0,00	0,00	-2.162.250,89	0,00	1.337.749,11	1.202.013,83	1.202.013,83	1.202.013,83	0,00	1.110.480,55

	P. Inicial	Remanentes	Modificaciones	Transferencias Netas	Redistribuciones	C. Definitivo	Autorizado	Dispuesto	Obligado	Pte. de Reconocer	Pagado
8 VARIACIÓN DE ACTIVOS FINANCIEROS	0,00	0,00	0,00	2.162.250,89	0,00	2.162.250,89	2.162.250,89	2.162.250,89	2.162.250,89	0,00	0,00
<i>Art. 82 CONCESIÓN DE PRÉSTAMOS</i>	<i>0,00</i>	<i>0,00</i>	<i>0,00</i>	<i>2.162.250,89</i>	<i>0,00</i>	<i>2.162.250,89</i>	<i>2.162.250,89</i>	<i>2.162.250,89</i>	<i>2.162.250,89</i>	<i>0,00</i>	<i>0,00</i>
82701 ANTICIPOS A EMPRESAS CONSTRUCTORAS POR ACOPIO	0,00	0,00	0,00	2.162.250,89	0,00	2.162.250,89	2.162.250,89	2.162.250,89	2.162.250,89	0,00	0,00
Programa 11 INFORMÁTICO	5.839.550,00	2.908.260,02	38.720,00	0,00	0,00	8.786.530,02	8.497.932,52	8.195.297,41	5.994.498,52	2.200.798,89	5.383.866,75
111 INFORMÁTICO	5.839.550,00	2.908.260,02	38.720,00	0,00	0,00	8.786.530,02	8.497.932,52	8.195.297,41	5.994.498,52	2.200.798,89	5.383.866,75
1 GASTOS DE PERSONAL	0,00	0,00	0,00	8.999,97	0,00	8.999,97	8.999,97	8.999,97	8.999,97	0,00	8.999,97
<i>Art. 15 OTROS</i>	<i>0,00</i>	<i>0,00</i>	<i>0,00</i>	<i>8.999,97</i>	<i>0,00</i>	<i>8.999,97</i>	<i>7.973,10</i>	<i>7.973,10</i>	<i>7.973,10</i>	<i>0,00</i>	<i>7.973,10</i>
15010 EUSKOIKER Y OTROS COMPLEMENTOS DE	0,00	0,00	0,00	8.999,97	0,00	8.999,97	7.973,10	7.973,10	7.973,10	0,00	7.973,10
<i>Art. 16 CUOTAS, PRESTACIONES Y GASTOS SOCIALES A CARGO DEL</i>	<i>0,00</i>	<i>0,00</i>	<i>0,00</i>	<i>0,00</i>	<i>0,00</i>	<i>0,00</i>	<i>1.026,87</i>	<i>1.026,87</i>	<i>1.026,87</i>	<i>0,00</i>	<i>1.026,87</i>
16100 CUOTA PATRONAL. COMPLEMENTOS AJENOS POR	0,00	0,00	0,00	0,00	0,00	0,00	1.026,87	1.026,87	1.026,87	0,00	1.026,87
2 GASTOS DE FUNCIONAMIENTO	5.322.295,72	2.321.619,67	38.720,00	-448.874,99	0,00	7.233.760,40	6.947.858,72	6.645.223,61	4.808.219,90	1.837.003,71	4.293.755,89
<i>Art. 20 ARRENDAMIENTOS</i>	<i>43.891,00</i>	<i>0,00</i>	<i>0,00</i>	<i>0,00</i>	<i>0,00</i>	<i>43.891,00</i>	<i>43.634,76</i>	<i>43.634,76</i>	<i>43.634,76</i>	<i>0,00</i>	<i>40.036,07</i>
20500 ARRENDAMIENTO DE FOTOCOPIADORAS	1.865,00	0,00	0,00	0,00	0,00	1.865,00	1.383,84	1.383,84	1.383,84	0,00	1.287,29
20600 ARRENDAMIENTO DE EQUIPOS INFORMÁTICOS	42.026,00	0,00	0,00	0,00	0,00	42.026,00	42.250,92	42.250,92	42.250,92	0,00	38.748,78
<i>Art. 21 REPARACIÓN, MANTENIMIENTO Y CONSERVACION ORDINARIA</i>	<i>399.500,00</i>	<i>6.745,13</i>	<i>0,00</i>	<i>0,00</i>	<i>0,00</i>	<i>406.245,13</i>	<i>274.788,81</i>	<i>274.788,81</i>	<i>274.446,48</i>	<i>342,33</i>	<i>239.149,43</i>
21208 REPARACIÓN, MANT. Y CONS. DE OTRA MAQUINARIA	138.000,00	6.745,13	0,00	0,00	0,00	144.745,13	21.451,46	21.451,46	21.451,46	0,00	21.451,46
21209 REPARACIÓN, MANT. Y CONS. DE OTRAS	229.500,00	0,00	0,00	0,00	0,00	229.500,00	225.894,22	225.894,22	225.551,89	342,33	190.452,48
21501 REPARACIÓN, MANT. Y CONS. DE EQUIPOS	0,00	0,00	0,00	0,00	0,00	0,00	197,64	197,64	197,64	0,00	0,00
21600 REPARACIÓN, MANT. Y CONS. DE EQUIPOS	32.000,00	0,00	0,00	0,00	0,00	32.000,00	27.245,49	27.245,49	27.245,49	0,00	27.245,49
<i>Art. 22 MATERIAL DE OFICINA</i>	<i>1.624.307,00</i>	<i>0,00</i>	<i>0,00</i>	<i>0,00</i>	<i>0,00</i>	<i>1.624.307,00</i>	<i>1.455.645,90</i>	<i>1.439.013,50</i>	<i>1.438.948,52</i>	<i>64,98</i>	<i>1.307.247,78</i>
22000 MATERIAL DE OFICINA	4.300,00	0,00	0,00	0,00	0,00	4.300,00	4.460,21	4.460,21	4.460,21	0,00	4.432,03
22200 MATERIALES DE RED INFORMÁTICA Y RED DE	0,00	0,00	0,00	0,00	0,00	0,00	4.643,44	4.643,44	4.642,76	0,68	4.078,09
22201 FUNGIBLES INFORMATICOS	20.007,00	0,00	0,00	0,00	0,00	20.007,00	12.137,52	12.137,52	12.137,52	0,00	12.137,52
22202 SOFTWARE ESTÁNDAR	1.600.000,00	0,00	0,00	0,00	0,00	1.600.000,00	1.434.404,73	1.417.772,33	1.417.708,03	64,30	1.286.600,14
<i>Art. 23 SUMINISTROS</i>	<i>15.000,00</i>	<i>0,00</i>	<i>0,00</i>	<i>0,00</i>	<i>0,00</i>	<i>15.000,00</i>	<i>2.141,22</i>	<i>2.141,22</i>	<i>2.141,22</i>	<i>0,00</i>	<i>2.044,16</i>
23100 VESTUARIO DEL PERSONAL	0,00	0,00	0,00	0,00	0,00	0,00	460,86	460,86	460,86	0,00	416,33
23700 MATERIAL ELÉCTRICO Y ELECTRÓNICO	15.000,00	0,00	0,00	0,00	0,00	15.000,00	1.337,40	1.337,40	1.337,40	0,00	1.337,40
23701 OTRO MATERIAL DE MANTENIMIENTO	0,00	0,00	0,00	0,00	0,00	0,00	52,53	52,53	52,53	0,00	0,00
23900 OTROS SUMINISTROS	0,00	0,00	0,00	0,00	0,00	0,00	290,43	290,43	290,43	0,00	290,43
<i>Art. 24 GASTOS DIVERSOS</i>	<i>1.196.496,00</i>	<i>0,00</i>	<i>0,00</i>	<i>0,00</i>	<i>0,00</i>	<i>1.196.496,00</i>	<i>1.197.191,89</i>	<i>1.197.191,89</i>	<i>1.197.191,88</i>	<i>0,01</i>	<i>1.093.486,03</i>
24001 TELEFÓNICAS TELÉFONOS FIJOS	0,00	0,00	0,00	0,00	0,00	0,00	234,31	234,31	234,31	0,00	234,31
24003 COMUNICACIONES INFORMÁTICAS	1.194.496,00	0,00	0,00	0,00	0,00	1.194.496,00	1.187.291,11	1.187.291,11	1.187.291,10	0,01	1.091.351,85
24701 GASTOS DE INSCRIPCIÓN EN CURSOS, CONFERENCIAS Y	1.000,00	0,00	0,00	0,00	0,00	1.000,00	9.666,47	9.666,47	9.666,47	0,00	1.899,87
24702 CUOTAS A ASOCIACIONES	1.000,00	0,00	0,00	0,00	0,00	1.000,00	0,00	0,00	0,00	0,00	0,00
<i>Art. 25 TRABAJOS REALIZADOS POR OTRAS EMPRESAS</i>	<i>2.031.001,72</i>	<i>2.314.874,54</i>	<i>38.720,00</i>	<i>-448.874,99</i>	<i>0,00</i>	<i>3.935.721,27</i>	<i>3.960.302,74</i>	<i>3.674.300,03</i>	<i>1.837.703,64</i>	<i>1.836.596,39</i>	<i>1.599.052,09</i>
25600 SERVICIOS INFORMÁTICOS	2.029.401,72	2.314.874,54	38.720,00	-448.874,99	0,00	3.934.121,27	3.941.921,26	3.655.918,55	1.828.074,58	1.827.843,97	1.591.237,31
25901 GASTOS DE REPROGRAFÍA Y ENCUADERNACIÓN	1.600,00	0,00	0,00	0,00	0,00	1.600,00	1.021,58	1.021,58	1.021,58	0,00	885,79
25903 TRADUCCIONES Y CORRECCIÓN DE TEXTOS	0,00	0,00	0,00	0,00	0,00	0,00	302,10	302,10	302,10	0,00	0,00
25909 OTROS TRABAJOS	0,00	0,00	0,00	0,00	0,00	0,00	17.057,80	17.057,80	8.305,38	8.752,42	6.928,99
<i>Art. 26 INDEMNIZACIÓN POR RAZÓN DEL SERVICIO</i>	<i>12.100,00</i>	<i>0,00</i>	<i>0,00</i>	<i>0,00</i>	<i>0,00</i>	<i>12.100,00</i>	<i>14.153,40</i>	<i>14.153,40</i>	<i>14.153,40</i>	<i>0,00</i>	<i>12.740,33</i>
26000 MANUTENCIÓN, GASTOS DE ESTANCIA Y TRASLADOS	12.100,00	0,00	0,00	0,00	0,00	12.100,00	14.153,40	14.153,40	14.153,40	0,00	12.740,33
4 TRANSFERENCIAS Y SUBVENCIONES PARA GASTOS CORRIENTES	17.254,28	121.381,56	0,00	-15.782,70	0,00	122.853,14	122.853,14	122.853,14	122.853,14	0,00	122.853,14

	P. Inicial	Remanentes	Modificaciones	Transferencias Netas	Redistribuciones	C. Definitivo	Autorizado	Dispuesto	Obligado	Pte. de Reconocer	Pagado
<i>Art. 48 A FAMILIAS E INSTITUCIONES SIN FINES DE LUCRO</i>	17.254,28	121.381,56	0,00	-15.782,70	0,00	122.853,14	122.853,14	122.853,14	122.853,14	0,00	122.853,14
48000 INSTITUCIONES SIN FINES DE LUCRO	17.254,28	121.381,56	0,00	-15.782,70	0,00	122.853,14	122.853,14	122.853,14	122.853,14	0,00	122.853,14
6 INVERSIONES REALES	500.000,00	387.137,34	0,00	460.239,79	0,00	1.347.377,13	1.344.681,31	1.344.681,31	980.886,13	363.795,18	884.718,37
<i>Art. 62 MAQUINARIA, INSTALACIONES Y UTILLAJE</i>	200.000,00	0,00	0,00	0,00	0,00	200.000,00	164.083,07	164.083,07	164.083,07	0,00	157.264,33
62000 MAQUINARIA	0,00	0,00	0,00	0,00	0,00	0,00	3.572,18	3.572,18	3.572,18	0,00	3.572,18
62100 INSTALACIONES	200.000,00	0,00	0,00	0,00	0,00	200.000,00	160.510,89	160.510,89	160.510,89	0,00	153.692,15
<i>Art. 65 EQUIPOS PARA PROCESOS DE INFORMACIÓN</i>	300.000,00	387.137,34	0,00	460.239,79	0,00	1.147.377,13	1.129.728,81	1.129.728,81	765.933,63	363.795,18	702.019,38
65000 EQUIPOS INFORMÁTICOS	300.000,00	387.137,34	0,00	460.239,79	0,00	1.147.377,13	1.129.728,81	1.129.728,81	765.933,63	363.795,18	702.019,38
<i>Art. 68 INMOVILIZADO INMATERIAL</i>	0,00	0,00	0,00	0,00	0,00	0,00	50.869,43	50.869,43	50.869,43	0,00	25.434,66
68000 APLICACIONES INFORMÁTICAS	0,00	0,00	0,00	0,00	0,00	0,00	50.869,43	50.869,43	50.869,43	0,00	25.434,66
7 TRANSFERENCIAS Y SUBVENCIONES PARA GASTOS DE CAPITAL	0,00	78.121,45	0,00	-4.582,07	0,00	73.539,38	73.539,38	73.539,38	73.539,38	0,00	73.539,38
<i>Art. 78 A INSTITUCIONES SIN FINES DE LUCRO</i>	0,00	78.121,45	0,00	-4.582,07	0,00	73.539,38	73.539,38	73.539,38	73.539,38	0,00	73.539,38
78000 A INSTITUCIONES SIN FINES DE LUCRO	0,00	78.121,45	0,00	-4.582,07	0,00	73.539,38	73.539,38	73.539,38	73.539,38	0,00	73.539,38

Programa 12 EDITORIAL	599.780,00	0,00	0,00	0,00	0,00	599.780,00	392.164,41	392.164,41	390.473,61	1.690,80	344.412,81
------------------------------	-------------------	-------------	-------------	-------------	-------------	-------------------	-------------------	-------------------	-------------------	-----------------	-------------------

120 SERVICIO EDITORIAL	599.780,00	0,00	0,00	0,00	0,00	599.780,00	392.164,41	392.164,41	390.473,61	1.690,80	344.412,81
2 GASTOS DE FUNCIONAMIENTO	564.780,00	0,00	0,00	0,00	0,00	564.780,00	390.747,80	390.747,80	389.057,00	1.690,80	342.996,20
<i>Art. 20 ARRENDAMIENTOS</i>	32.820,00	0,00	0,00	0,00	0,00	32.820,00	19.475,53	19.475,53	19.475,53	0,00	17.872,90
20500 ARRENDAMIENTO DE FOTOCOPIADORAS	22.000,00	0,00	0,00	0,00	0,00	22.000,00	19.215,60	19.215,60	19.215,60	0,00	17.612,97
20800 PROPIEDAD INTELECTUAL	10.820,00	0,00	0,00	0,00	0,00	10.820,00	259,93	259,93	259,93	0,00	259,93
<i>Art. 21 REPARACIÓN, MANTENIMIENTO Y CONSERVACION ORDINARIA</i>	3.000,00	0,00	0,00	0,00	0,00	3.000,00	672,10	672,10	672,10	0,00	672,10
21208 REPARACIÓN, MANT. Y CONS. DE OTRA MAQUINARIA	1.000,00	0,00	0,00	0,00	0,00	1.000,00	473,75	473,75	473,75	0,00	473,75
21600 REPARACIÓN, MANT. Y CONS. DE EQUIPOS	2.000,00	0,00	0,00	0,00	0,00	2.000,00	198,35	198,35	198,35	0,00	198,35
<i>Art. 22 MATERIAL DE OFICINA</i>	28.500,00	0,00	0,00	0,00	0,00	28.500,00	30.510,10	30.510,10	28.819,30	1.690,80	24.995,20
22000 MATERIAL DE OFICINA	15.000,00	0,00	0,00	0,00	0,00	15.000,00	6.494,27	6.494,27	6.494,27	0,00	5.552,27
22001 MATERIAL PARA TRABAJOS DE REPROGRAFÍA Y	10.000,00	0,00	0,00	0,00	0,00	10.000,00	23.559,83	23.559,83	21.869,03	1.690,80	18.986,93
22100 LIBROS Y REVISTAS	500,00	0,00	0,00	0,00	0,00	500,00	0,00	0,00	0,00	0,00	0,00
22201 FUNGIBLES INFORMATICOS	3.000,00	0,00	0,00	0,00	0,00	3.000,00	456,00	456,00	456,00	0,00	456,00
<i>Art. 23 SUMINISTROS</i>	280,00	0,00	0,00	0,00	0,00	280,00	35,52	35,52	35,52	0,00	35,52
23400 PRODUCTOS DE LIMPIEZA Y ASEO	280,00	0,00	0,00	0,00	0,00	280,00	35,52	35,52	35,52	0,00	35,52
<i>Art. 24 GASTOS DIVERSOS</i>	33.600,00	0,00	0,00	0,00	0,00	33.600,00	19.564,69	19.564,69	19.564,69	0,00	16.740,32
24000 POSTALES	1.000,00	0,00	0,00	0,00	0,00	1.000,00	0,00	0,00	0,00	0,00	0,00
24004 MENSAJERÍA	12.000,00	0,00	0,00	0,00	0,00	12.000,00	6.791,51	6.791,51	6.791,51	0,00	5.845,23
24100 GASTOS DE TRANSPORTE	600,00	0,00	0,00	0,00	0,00	600,00	473,90	473,90	473,90	0,00	0,00
24309 OTROS IMPUESTOS O TASAS	0,00	0,00	0,00	0,00	0,00	0,00	106,17	106,17	106,17	0,00	106,17
24600 PUBLICIDAD Y PROPAGANDA	12.000,00	0,00	0,00	0,00	0,00	12.000,00	10.609,48	10.609,48	10.609,48	0,00	10.466,93
24700 GASTOS DE ORGANIZACIÓN DE REUNIONES,	5.000,00	0,00	0,00	0,00	0,00	5.000,00	534,80	534,80	534,80	0,00	321,99
24900 OTROS GASTOS DIVERSOS	3.000,00	0,00	0,00	0,00	0,00	3.000,00	1.048,83	1.048,83	1.048,83	0,00	0,00
<i>Art. 25 TRABAJOS REALIZADOS POR OTRAS EMPRESAS</i>	462.580,00	0,00	0,00	0,00	0,00	462.580,00	318.947,52	318.947,52	318.947,52	0,00	281.185,96
25000 ESTUDIOS Y DICTÁMENES	14.000,00	0,00	0,00	0,00	0,00	14.000,00	5.120,10	5.120,10	5.120,10	0,00	4.407,23
25100 PUBLICACIONES	405.080,00	0,00	0,00	0,00	0,00	405.080,00	281.312,12	281.312,12	281.312,12	0,00	247.248,07
25303 TRATAMIENTO DE DESINFECCIÓN, DESINSECTACIÓN Y	500,00	0,00	0,00	0,00	0,00	500,00	433,00	433,00	433,00	0,00	433,00
25600 SERVICIOS INFORMÁTICOS	28.000,00	0,00	0,00	0,00	0,00	28.000,00	24.215,98	24.215,98	24.215,98	0,00	23.845,48

	P. Inicial	Remanentes	Modificaciones	Transferencias Netas	Redistribuciones	C. Definitivo	Autorizado	Dispuesto	Obligado	Ptc. de Reconocer	Pagado
25901 GASTOS DE REPROGRAFÍA Y ENCUADERNACIÓN	10.000,00	0,00	0,00	0,00	0,00	10.000,00	7.866,32	7.866,32	7.866,32	0,00	5.252,18
25909 OTROS TRABAJOS	5.000,00	0,00	0,00	0,00	0,00	5.000,00	0,00	0,00	0,00	0,00	0,00
Art. 26 INDEMNIZACIÓN POR RAZÓN DEL SERVICIO	4.000,00	0,00	0,00	0,00	0,00	4.000,00	1.542,34	1.542,34	1.542,34	0,00	1.494,20
26000 MANUTENCIÓN, GASTOS DE ESTANCIA Y TRASLADOS	4.000,00	0,00	0,00	0,00	0,00	4.000,00	1.542,34	1.542,34	1.542,34	0,00	1.494,20
3 GASTOS FINANCIEROS	1.000,00	0,00	0,00	0,00	0,00	1.000,00	121,69	121,69	121,69	0,00	121,69
Art. 33 INTERESES DE DEUDAS CON OTRAS ENTIDADES	1.000,00	0,00	0,00	0,00	0,00	1.000,00	121,69	121,69	121,69	0,00	121,69
33900 GASTOS FINANCIEROS DIVERSOS	1.000,00	0,00	0,00	0,00	0,00	1.000,00	121,69	121,69	121,69	0,00	121,69
6 INVERSIONES REALES	34.000,00	0,00	0,00	0,00	0,00	34.000,00	1.294,92	1.294,92	1.294,92	0,00	1.294,92
Art. 64 MOBILIARIO Y ENSERES	30.000,00	0,00	0,00	0,00	0,00	30.000,00	1.294,92	1.294,92	1.294,92	0,00	1.294,92
64000 MOBILIARIO	0,00	0,00	0,00	0,00	0,00	0,00	1.294,92	1.294,92	1.294,92	0,00	1.294,92
64101 FOTOCOPIADORAS	30.000,00	0,00	0,00	0,00	0,00	30.000,00	0,00	0,00	0,00	0,00	0,00
Art. 65 EQUIPOS PARA PROCESOS DE INFORMACIÓN	4.000,00	0,00	0,00	0,00	0,00	4.000,00	0,00	0,00	0,00	0,00	0,00
65000 EQUIPOS INFORMÁTICOS	4.000,00	0,00	0,00	0,00	0,00	4.000,00	0,00	0,00	0,00	0,00	0,00

Programa 14 RELACIONES INTERNACIONALES	3.165.000,00	2.979.229,51	5.593.488,71	35.713,00	0,00	11.773.431,22	5.076.783,32	5.076.783,32	5.076.783,29	0,03	4.840.728,28
-----------------------------------------------	---------------------	---------------------	---------------------	------------------	-------------	----------------------	---------------------	---------------------	---------------------	-------------	---------------------

141 PROYECCIÓN INTERNACIONAL	3.165.000,00	2.979.229,51	5.593.488,71	35.713,00	0,00	11.773.431,22	5.076.783,32	5.076.783,32	5.076.783,29	0,03	4.840.728,28
1 GASTOS DE PERSONAL	85.000,00	287.367,17	278.835,40	0,00	27.110,23	678.312,80	245.205,91	245.205,91	245.205,91	0,00	245.205,91
Art. 12 FUNCIONARIOS	0,00	0,00	203.162,00	0,00	0,00	203.162,00	159.625,44	159.625,44	159.625,44	0,00	159.625,44
12119 FUNCIONARIO INTERINO FINANCIACIÓN AJENA	0,00	0,00	203.162,00	0,00	0,00	203.162,00	159.625,44	159.625,44	159.625,44	0,00	159.625,44
Art. 15 OTROS	85.000,00	78.529,77	0,00	0,00	0,00	163.529,77	0,00	0,00	0,00	0,00	0,00
15030 POOL CONTRATOS FINANCIACIÓN EXTERNA	85.000,00	78.529,77	0,00	0,00	0,00	163.529,77	0,00	0,00	0,00	0,00	0,00
Art. 16 CUOTAS, PRESTACIONES Y GASTOS SOCIALES A CARGO DEL	0,00	208.837,40	75.673,40	0,00	27.110,23	311.621,03	85.580,47	85.580,47	85.580,47	0,00	85.580,47
16041 CUOTA PATRONAL PAS F.I. FINANCIACION AFECTADA	0,00	0,00	44.000,00	0,00	0,00	44.000,00	51.271,90	51.271,90	51.271,90	0,00	51.271,90
16058 CUOTA PATRONAL PARTICIPANTE PROGRAMAS DE	0,00	553,53	28.673,40	0,00	27.110,23	56.337,16	31.115,97	31.115,97	31.115,97	0,00	31.115,97
16104 APORTACIONES A SISTEMAS COMPLEMENTARIOS DE	0,00	208.283,87	3.000,00	0,00	0,00	211.283,87	3.192,60	3.192,60	3.192,60	0,00	3.192,60
2 GASTOS DE FUNCIONAMIENTO	78.000,00	468.980,06	244.090,00	35.713,00	-27.110,23	799.672,83	196.441,57	196.441,57	196.441,54	0,03	134.586,15
Art. 20 ARRENDAMIENTOS	1.000,00	0,00	0,00	0,00	0,00	1.000,00	1.100,46	1.100,46	1.100,46	0,00	1.018,39
20500 ARRENDAMIENTO DE FOTOCOPIADORAS	1.000,00	0,00	0,00	0,00	0,00	1.000,00	1.100,46	1.100,46	1.100,46	0,00	1.018,39
Art. 22 MATERIAL DE OFICINA	0,00	13.601,50	0,00	0,00	0,00	13.601,50	1.095,17	1.095,17	1.095,14	0,03	995,73
22000 MATERIAL DE OFICINA	0,00	0,00	0,00	0,00	0,00	0,00	966,72	966,72	966,69	0,03	966,69
22201 FUNGIBLES INFORMÁTICOS	0,00	13.601,50	0,00	0,00	0,00	13.601,50	128,45	128,45	128,45	0,00	29,04
Art. 24 GASTOS DIVERSOS	9.500,00	272.440,11	136.316,00	0,00	-7.000,00	411.256,11	68.764,26	68.764,26	68.764,26	0,00	42.356,91
24004 MENSAJERÍA	3.000,00	0,00	0,00	0,00	0,00	3.000,00	0,00	0,00	0,00	0,00	0,00
24400 ATENCIONES PROTOCOLARIAS Y REPRESENTATIVAS	500,00	0,00	0,00	0,00	0,00	500,00	20,45	20,45	20,45	0,00	20,45
24401 PRODUCTOS DE IMAGEN HOMOLOGADOS DE LA	1.500,00	0,00	0,00	0,00	0,00	1.500,00	13.528,26	13.528,26	13.528,26	0,00	223,00
24600 PUBLICIDAD Y PROPAGANDA	3.000,00	0,00	0,00	0,00	0,00	3.000,00	0,00	0,00	0,00	0,00	0,00
24700 GASTOS DE ORGANIZACIÓN DE REUNIONES,	0,00	272.440,11	96.518,00	0,00	0,00	368.958,11	26.362,14	26.362,14	26.362,14	0,00	13.471,80
24701 GASTOS DE INSCRIPCIÓN EN CURSOS, CONFERENCIAS Y	0,00	0,00	0,00	0,00	0,00	0,00	1.555,93	1.555,93	1.555,93	0,00	1.555,93
24900 OTROS GASTOS DIVERSOS	1.500,00	0,00	39.798,00	0,00	-7.000,00	34.298,00	27.297,48	27.297,48	27.297,48	0,00	27.085,73
Art. 25 TRABAJOS REALIZADOS POR OTRAS EMPRESAS	22.500,00	162.699,87	107.813,00	35.713,00	-20.110,23	308.615,64	119.184,73	119.184,73	119.184,73	0,00	83.976,75
25901 GASTOS DE REPROGRAFÍA Y ENCUADERNACIÓN	7.500,00	0,00	0,00	0,00	0,00	7.500,00	1.928,68	1.928,68	1.928,68	0,00	1.928,68
25903 TRADUCCIONES Y CORRECCIÓN DE TEXTOS	15.000,00	0,00	0,00	0,00	0,00	15.000,00	0,00	0,00	0,00	0,00	0,00
25909 OTROS TRABAJOS	0,00	162.699,87	107.813,00	35.713,00	-20.110,23	286.115,64	117.256,05	117.256,05	117.256,05	0,00	82.048,07

	P. Inicial	Remanentes	Modificaciones	Transferencias Netas	Redistribuciones	C. Definitivo	Autorizado	Dispuesto	Obligado	Ptc. de Reconocer	Pagado
<i>Art. 26 INDEMNIZACIÓN POR RAZÓN DEL SERVICIO</i>	45.000,00	20.238,58	-39,00	0,00	0,00	65.199,58	6.296,95	6.296,95	6.296,95	0,00	6.238,37
26000 MANUTENCIÓN, GASTOS DE ESTANCIA Y TRASLADOS	45.000,00	20.238,58	-39,00	0,00	0,00	65.199,58	6.296,95	6.296,95	6.296,95	0,00	6.238,37
3 GASTOS FINANCIEROS	0,00	790,11	789,00	0,00	0,00	1.579,11	252,00	252,00	252,00	0,00	252,00
<i>Art. 33 INTERESES DE DEUDAS CON OTRAS ENTIDADES</i>	0,00	790,11	789,00	0,00	0,00	1.579,11	252,00	252,00	252,00	0,00	252,00
33900 GASTOS FINANCIEROS DIVERSOS	0,00	790,11	789,00	0,00	0,00	1.579,11	252,00	252,00	252,00	0,00	252,00
4 TRANSFERENCIAS Y SUBVENCIONES PARA GASTOS CORRIENTES	3.002.000,00	2.222.092,17	5.069.774,31	0,00	0,00	10.293.866,48	4.634.883,84	4.634.883,84	4.634.883,84	0,00	4.460.684,22
<i>Art. 48 A FAMILIAS E INSTITUCIONES SIN FINES DE LUCRO</i>	3.002.000,00	2.222.092,17	5.069.774,31	0,00	0,00	10.293.866,48	4.634.883,84	4.634.883,84	4.634.883,84	0,00	4.460.684,22
48107 OTRAS BECAS	0,00	429.193,82	1.884.397,51	0,00	0,00	2.313.591,33	1.624.982,51	1.624.982,51	1.624.982,51	0,00	1.513.516,49
48203 ERASMUS	2.915.000,00	1.792.898,35	3.185.376,80	0,00	0,00	7.893.275,15	2.949.401,33	2.949.401,33	2.949.401,33	0,00	2.887.167,73
48204 SUBVENCIONES PARA MOVILIDAD DE ALUMNADO	87.000,00	0,00	0,00	0,00	0,00	87.000,00	60.500,00	60.500,00	60.500,00	0,00	60.000,00
Programa 16 CRÉDITO GLOBAL	56.000,00	0,00	0,00	16.629,04	0,00	72.629,04	0,00	0,00	0,00	0,00	0,00
160 CRÉDITO GLOBAL	56.000,00	0,00	0,00	16.629,04	0,00	72.629,04	0,00	0,00	0,00	0,00	0,00
2 GASTOS DE FUNCIONAMIENTO	41.000,00	0,00	0,00	16.485,84	0,00	57.485,84	0,00	0,00	0,00	0,00	0,00
<i>Art. 25 TRABAJOS REALIZADOS POR OTRAS EMPRESAS</i>	41.000,00	0,00	0,00	16.485,84	0,00	57.485,84	0,00	0,00	0,00	0,00	0,00
25909 OTROS TRABAJOS	41.000,00	0,00	0,00	16.485,84	0,00	57.485,84	0,00	0,00	0,00	0,00	0,00
6 INVERSIONES REALES	15.000,00	0,00	0,00	143,20	0,00	15.143,20	0,00	0,00	0,00	0,00	0,00
<i>Art. 65 EQUIPOS PARA PROCESOS DE INFORMACIÓN</i>	15.000,00	0,00	0,00	143,20	0,00	15.143,20	0,00	0,00	0,00	0,00	0,00
65000 EQUIPOS INFORMÁTICOS	15.000,00	0,00	0,00	143,20	0,00	15.143,20	0,00	0,00	0,00	0,00	0,00
Programa D1 FORMACIÓN Y METODOLOGÍAS DOCENTES INNOVADORAS E INTERNACIONALIZACIÓN	0,00	0,00	1.500,00	0,00	0,00	1.500,00	1.500,00	1.500,00	1.500,00	0,00	1.500,00
D14 REDIMENSIONAR LA OFERTA DE TITULACIONES DE MÁSTER	0,00	0,00	1.500,00	0,00	0,00	1.500,00	1.500,00	1.500,00	1.500,00	0,00	1.500,00
4 TRANSFERENCIAS Y SUBVENCIONES PARA GASTOS CORRIENTES	0,00	0,00	1.500,00	0,00	0,00	1.500,00	1.500,00	1.500,00	1.500,00	0,00	1.500,00
<i>Art. 48 A FAMILIAS E INSTITUCIONES SIN FINES DE LUCRO</i>	0,00	0,00	1.500,00	0,00	0,00	1.500,00	1.500,00	1.500,00	1.500,00	0,00	1.500,00
48204 SUBVENCIONES PARA MOVILIDAD DE ALUMNADO	0,00	0,00	1.500,00	0,00	0,00	1.500,00	1.500,00	1.500,00	1.500,00	0,00	1.500,00
Programa D2 INVESTIGACIÓN DE EXCELENCIA	0,00	3.069.051,30	-20.390,93	0,00	-6.182,00	3.042.478,37	1.716.652,53	1.716.652,53	1.716.652,53	0,00	1.612.125,44
D21 IMPULSAR LA COOPERACIÓN ENTRE GRUPOS DE INVESTIGACIÓN O PERSONAS INVESTIGADORAS	0,00	266.331,11	-16.331,11	0,00	-250,00	249.750,00	49.020,88	49.020,88	49.020,88	0,00	34.354,02
1 GASTOS DE PERSONAL	0,00	2.270,87	0,00	0,00	10.756,36	13.027,23	9.015,29	9.015,29	9.015,29	0,00	9.015,29
<i>Art. 1 GASTOS DE PERSONAL</i>	0,00	0,00	0,00	0,00	12.543,71	12.543,71	0,00	0,00	0,00	0,00	0,00
1 GASTOS DE PERSONAL	0,00	0,00	0,00	0,00	12.543,71	12.543,71	0,00	0,00	0,00	0,00	0,00
<i>Art. 13 LABORALES</i>	0,00	0,00	0,00	0,00	0,00	0,00	6.476,17	6.476,17	6.476,17	0,00	6.476,17
13090 PDI CONTRATADO CON FINANCIACIÓN AJENA	0,00	0,00	0,00	0,00	0,00	0,00	6.476,17	6.476,17	6.476,17	0,00	6.476,17

	P. Inicial	Remanentes	Modificaciones	Transferencias Netas	Redistribuciones	C. Definitivo	Autorizado	Dispuesto	Obligado	Pte. de Reconocer	Pagado
<i>Art. 15 OTROS</i>	0,00	2.270,87	0,00	0,00	-2.270,87	0,00	327,42	327,42	327,42	0,00	327,42
15060 INDEMNIZACIÓN PDI CONTRATOS TEMPORALES.	0,00	0,00	0,00	0,00	0,00	0,00	327,42	327,42	327,42	0,00	327,42
15990 CRÉDITOS EXCEDENTARIOS CAPÍTULO I RETIRADOS DE	0,00	2.270,87	0,00	0,00	-2.270,87	0,00	0,00	0,00	0,00	0,00	0,00
<i>Art. 16 CUOTAS, PRESTACIONES Y GASTOS SOCIALES A CARGO DEL</i>	0,00	0,00	0,00	0,00	483,52	483,52	2.211,70	2.211,70	2.211,70	0,00	2.211,70
16013 CUOTA PATRONAL PDI CONTRATADO CON	0,00	0,00	0,00	0,00	0,00	0,00	2.082,18	2.082,18	2.082,18	0,00	2.082,18
16104 APORTACIONES A SISTEMAS COMPLEMENTARIOS DE	0,00	0,00	0,00	0,00	483,52	483,52	129,52	129,52	129,52	0,00	129,52
2 GASTOS DE FUNCIONAMIENTO	0,00	248.865,27	-16.136,14	-15.242,55	-11.006,36	206.480,22	24.689,03	24.689,03	24.689,03	0,00	20.495,17
<i>Art. 2 GASTOS DE FUNCIONAMIENTO</i>	0,00	235.000,00	0,00	-15.242,55	-12.543,71	207.213,74	0,00	0,00	0,00	0,00	0,00
2 GASTOS DE FUNCIONAMIENTO	0,00	235.000,00	0,00	-15.242,55	-12.543,71	207.213,74	0,00	0,00	0,00	0,00	0,00
<i>Art. 22 MATERIAL DE OFICINA</i>	0,00	0,00	0,00	0,00	0,00	0,00	851,79	851,79	851,79	0,00	851,79
22000 MATERIAL DE OFICINA	0,00	0,00	0,00	0,00	0,00	0,00	851,79	851,79	851,79	0,00	851,79
<i>Art. 23 SUMINISTROS</i>	0,00	0,00	0,00	0,00	0,00	0,00	7.242,22	7.242,22	7.242,22	0,00	7.242,22
23200 MATERIAL FUNGIBLE DE LABORATORIO	0,00	0,00	0,00	0,00	0,00	0,00	7.202,96	7.202,96	7.202,96	0,00	7.202,96
23900 OTROS SUMINISTROS	0,00	0,00	0,00	0,00	0,00	0,00	39,26	39,26	39,26	0,00	39,26
<i>Art. 24 GASTOS DIVERSOS</i>	0,00	13.865,27	-16.136,14	0,00	1.537,35	-733,52	9.175,58	9.175,58	9.175,58	0,00	8.383,58
24700 GASTOS DE ORGANIZACIÓN DE REUNIONES,	0,00	0,00	0,00	0,00	0,00	0,00	4.356,60	4.356,60	4.356,60	0,00	4.356,60
24701 GASTOS DE INSCRIPCIÓN EN CURSOS, CONFERENCIAS Y	0,00	0,00	0,00	0,00	-250,00	-250,00	3.713,98	3.713,98	3.713,98	0,00	3.713,98
24900 OTROS GASTOS DIVERSOS	0,00	0,00	0,00	0,00	-483,52	-483,52	1.105,00	1.105,00	1.105,00	0,00	313,00
24990 CRÉDITOS EXCEDENTES RETIRADOS A ORGANICAS	0,00	13.865,27	-16.136,14	0,00	2.270,87	0,00	0,00	0,00	0,00	0,00	0,00
<i>Art. 25 TRABAJOS REALIZADOS POR OTRAS EMPRESAS</i>	0,00	0,00	0,00	0,00	0,00	0,00	156,19	156,19	156,19	0,00	156,19
25901 GASTOS DE REPROGRAFIA Y ENCUADERNACIÓN	0,00	0,00	0,00	0,00	0,00	0,00	156,19	156,19	156,19	0,00	156,19
<i>Art. 26 INDEMNIZACIÓN POR RAZÓN DEL SERVICIO</i>	0,00	0,00	0,00	0,00	0,00	0,00	7.263,25	7.263,25	7.263,25	0,00	3.861,39
26000 MANUTENCIÓN, GASTOS DE ESTANCIA Y TRASLADOS	0,00	0,00	0,00	0,00	0,00	0,00	7.263,25	7.263,25	7.263,25	0,00	3.861,39
6 INVERSIONES REALES	0,00	15.194,97	-194,97	15.242,55	0,00	30.242,55	15.316,56	15.316,56	15.316,56	0,00	4.843,56
<i>Art. 6 INVERSIONES REALES</i>	0,00	15.000,00	0,00	0,00	0,00	15.000,00	0,00	0,00	0,00	0,00	0,00
6 INVERSIONES REALES	0,00	15.000,00	0,00	0,00	0,00	15.000,00	0,00	0,00	0,00	0,00	0,00
<i>Art. 64 MOBILIARIO Y ENSERES</i>	0,00	194,97	-194,97	0,00	0,00	0,00	0,00	0,00	0,00	0,00	0,00
64990 CRÉDITOS EXCEDENTES RETIRADOS A ORGÁNICAS	0,00	194,97	-194,97	0,00	0,00	0,00	0,00	0,00	0,00	0,00	0,00
<i>Art. 65 EQUIPOS PARA PROCESOS DE INFORMACIÓN</i>	0,00	0,00	0,00	7.749,85	0,00	7.749,85	12.818,60	12.818,60	12.818,60	0,00	2.345,60
65000 EQUIPOS INFORMÁTICOS	0,00	0,00	0,00	7.749,85	0,00	7.749,85	12.818,60	12.818,60	12.818,60	0,00	2.345,60
<i>Art. 66 EQUIPAMIENTO CIENTÍFICO</i>	0,00	0,00	0,00	7.492,70	0,00	7.492,70	2.497,96	2.497,96	2.497,96	0,00	2.497,96
66000 EQUIPAMIENTO DOCENTE Y CIENTÍFICO	0,00	0,00	0,00	7.492,70	0,00	7.492,70	2.497,96	2.497,96	2.497,96	0,00	2.497,96
D22 APOYAR A GRUPOS DE INVESTIGACIÓN PARA COMPETIR A NIVEL INTERNACIONAL	0,00	1.503.146,18	-14.914,24	0,00	-4.425,75	1.483.806,19	484.160,91	484.160,91	484.160,91	0,00	458.034,68
1 GASTOS DE PERSONAL	0,00	401.870,19	0,00	0,00	-37.965,15	363.905,04	145.278,88	145.278,88	145.278,88	0,00	145.278,88
<i>Art. 1 GASTOS DE PERSONAL</i>	0,00	325.106,98	0,00	0,00	-35.458,55	289.648,43	0,00	0,00	0,00	0,00	0,00
1 GASTOS DE PERSONAL	0,00	325.106,98	0,00	0,00	-35.458,55	289.648,43	0,00	0,00	0,00	0,00	0,00
<i>Art. 13 LABORALES</i>	0,00	0,00	0,00	0,00	0,00	0,00	105.242,68	105.242,68	105.242,68	0,00	105.242,68
13026 INVESTIGADORES/AS PREDOCTORALES EN FORMACIÓN	0,00	0,00	0,00	0,00	0,00	0,00	18.312,98	18.312,98	18.312,98	0,00	18.312,98
13031 INVESTIGADOR/A DOCTOR EN FORMACIÓN	0,00	0,00	0,00	0,00	0,00	0,00	13.289,61	13.289,61	13.289,61	0,00	13.289,61
13090 PDI CONTRATADO CON FINANCIACION AJENA	0,00	0,00	0,00	0,00	0,00	0,00	73.640,09	73.640,09	73.640,09	0,00	73.640,09
<i>Art. 15 OTROS</i>	0,00	19.486,51	0,00	0,00	-4.807,41	14.679,10	4.491,72	4.491,72	4.491,72	0,00	4.491,72
15060 INDEMNIZACIÓN PDI CONTRATOS TEMPORALES.	0,00	14.679,10	0,00	0,00	0,00	14.679,10	4.491,72	4.491,72	4.491,72	0,00	4.491,72
15990 CRÉDITOS EXCEDENTARIOS CAPÍTULO I RETIRADOS DE	0,00	4.807,41	0,00	0,00	-4.807,41	0,00	0,00	0,00	0,00	0,00	0,00
<i>Art. 16 CUOTAS, PRESTACIONES Y GASTOS SOCIALES A CARGO DEL</i>	0,00	57.276,70	0,00	0,00	2.300,81	59.577,51	35.544,48	35.544,48	35.544,48	0,00	35.544,48

	P. Inicial	Remanentes	Modificaciones	Transferencias Netas	Redistribuciones	C. Definitivo	Autorizado	Dispuesto	Obligado	Ptc. de Reconocer	Pagado
16013 CUOTA PATRONAL PDI CONTRATADO CON	0,00	0,00	0,00	0,00	0,00	0,00	23.936,44	23.936,44	23.936,44	0,00	23.936,44
16053 CUOTA PATRONAL INVESTIGADORES PREDOCTORALES	0,00	0,00	0,00	0,00	0,00	0,00	5.241,84	5.241,84	5.241,84	0,00	5.241,84
16055 CUOTA PATRONAL INVESTIGADOR DOCTOR EN	0,00	0,00	0,00	0,00	0,00	0,00	4.261,68	4.261,68	4.261,68	0,00	4.261,68
16104 APORTACIONES A SISTEMAS COMPLEMENTARIOS DE	0,00	57.276,70	0,00	0,00	2.300,81	59.577,51	2.104,52	2.104,52	2.104,52	0,00	2.104,52
2 GASTOS DE FUNCIONAMIENTO	0,00	1.026.360,65	-13.835,25	-2.292,50	33.539,40	1.043.772,30	287.211,56	287.211,56	287.211,56	0,00	261.206,20
Art. 2 GASTOS DE FUNCIONAMIENTO	0,00	370.143,20	0,00	-2.292,50	35.458,55	403.309,25	0,00	0,00	0,00	0,00	0,00
2 GASTOS DE FUNCIONAMIENTO	0,00	370.143,20	0,00	-2.292,50	35.458,55	403.309,25	0,00	0,00	0,00	0,00	0,00
Art. 20 ARRENDAMIENTOS	0,00	0,00	0,00	0,00	0,00	0,00	330,64	330,64	330,64	0,00	330,64
20500 ARRENDAMIENTO DE FOTOCOPIADORAS	0,00	0,00	0,00	0,00	0,00	0,00	216,84	216,84	216,84	0,00	216,84
20901 ARRENDAMIENTO DE RECIPIENTES DE GASES	0,00	0,00	0,00	0,00	0,00	0,00	113,80	113,80	113,80	0,00	113,80
Art. 21 REPARACIÓN, MANTENIMIENTO Y CONSERVACION ORDINARIA	0,00	0,00	0,00	0,00	0,00	0,00	4.644,12	4.644,12	4.644,12	0,00	4.644,12
21700 REPARACIÓN, MANT. Y CONS. EQUIPOS DE	0,00	0,00	0,00	0,00	0,00	0,00	4.644,12	4.644,12	4.644,12	0,00	4.644,12
Art. 22 MATERIAL DE OFICINA	0,00	8.104,48	0,00	0,00	0,00	8.104,48	23.098,78	23.098,78	23.098,78	0,00	19.138,10
22000 MATERIAL DE OFICINA	0,00	8.104,48	0,00	0,00	0,00	8.104,48	2.031,03	2.031,03	2.031,03	0,00	1.759,74
22001 MATERIAL PARA TRABAJOS DE REPROGRAFÍA Y	0,00	0,00	0,00	0,00	0,00	0,00	35,00	35,00	35,00	0,00	35,00
22100 LIBROS Y REVISTAS	0,00	0,00	0,00	0,00	0,00	0,00	1.905,38	1.905,38	1.905,38	0,00	1.585,78
22200 MATERIALES DE RED INFORMÁTICA Y RED DE	0,00	0,00	0,00	0,00	0,00	0,00	473,31	473,31	473,31	0,00	473,31
22201 FUNGIBLES INFORMÁTICOS	0,00	0,00	0,00	0,00	0,00	0,00	6.768,93	6.768,93	6.768,93	0,00	3.505,09
22202 SOFTWARE ESTÁNDAR	0,00	0,00	0,00	0,00	0,00	0,00	11.885,13	11.885,13	11.885,13	0,00	11.779,18
Art. 23 SUMINISTROS	0,00	25.572,76	0,00	0,00	0,00	25.572,76	44.213,63	44.213,63	44.213,63	0,00	42.423,43
23200 MATERIAL FUNGIBLE DE LABORATORIO	0,00	25.572,76	0,00	0,00	0,00	25.572,76	42.104,44	42.104,44	42.104,44	0,00	40.314,24
23700 MATERIAL ELÉCTRICO Y ELECTRÓNICO	0,00	0,00	0,00	0,00	0,00	0,00	71,25	71,25	71,25	0,00	71,25
23900 OTROS SUMINISTROS	0,00	0,00	0,00	0,00	0,00	0,00	2.037,94	2.037,94	2.037,94	0,00	2.037,94
Art. 24 GASTOS DIVERSOS	0,00	23.137,10	-13.835,25	0,00	-1.919,15	7.382,70	43.785,42	43.785,42	43.785,42	0,00	40.394,57
24000 POSTALES	0,00	0,00	0,00	0,00	0,00	0,00	228,54	228,54	228,54	0,00	156,90
24004 MENSAJERÍA	0,00	0,00	0,00	0,00	0,00	0,00	392,64	392,64	392,64	0,00	392,64
24100 GASTOS DE TRANSPORTE	0,00	0,00	0,00	0,00	0,00	0,00	307,86	307,86	307,86	0,00	307,86
24200 PRIMAS DE SEGURO DE DAÑOS A BIENES MUEBLES E	0,00	0,00	0,00	0,00	0,00	0,00	175,00	175,00	175,00	0,00	175,00
24700 GASTOS DE ORGANIZACIÓN DE REUNIONES,	0,00	10.745,40	105,50	0,00	0,00	10.850,90	6.833,88	6.833,88	6.833,88	0,00	6.137,85
24701 GASTOS DE INSCRIPCIÓN EN CURSOS, CONFERENCIAS Y	0,00	77,05	0,00	0,00	-710,00	-632,95	25.770,64	25.770,64	25.770,64	0,00	24.552,27
24702 CUOTAS A ASOCIACIONES	0,00	0,00	0,00	0,00	0,00	0,00	667,43	667,43	667,43	0,00	667,43
24900 OTROS GASTOS DIVERSOS	0,00	4.370,16	0,00	0,00	-6.016,56	-1.646,40	9.409,43	9.409,43	9.409,43	0,00	8.004,62
24990 CRÉDITOS EXCEDENTES RETIRADOS A ORGÁNICAS	0,00	7.944,49	-13.940,75	0,00	4.807,41	-1.188,85	0,00	0,00	0,00	0,00	0,00
Art. 25 TRABAJOS REALIZADOS POR OTRAS EMPRESAS	0,00	114.242,60	0,00	0,00	0,00	114.242,60	63.875,46	63.875,46	63.875,46	0,00	53.381,89
25000 ESTUDIOS Y DICTÁMENES	0,00	0,00	0,00	0,00	0,00	0,00	2.462,40	2.462,40	2.462,40	0,00	822,22
25100 PUBLICACIONES	0,00	8.776,36	0,00	0,00	0,00	8.776,36	16.339,78	16.339,78	16.339,78	0,00	16.339,78
25101 PUBLICACIONES EN ACCESO ABIERTO	0,00	0,00	0,00	0,00	0,00	0,00	2.174,30	2.174,30	2.174,30	0,00	2.174,30
25600 SERVICIOS INFORMÁTICOS	0,00	3.073,15	0,00	0,00	0,00	3.073,15	10.312,53	10.312,53	10.312,53	0,00	8.477,53
25901 GASTOS DE REPROGRAFÍA Y ENCUADERNACIÓN	0,00	60.566,59	0,00	0,00	0,00	60.566,59	7.317,39	7.317,39	7.317,39	0,00	3.811,66
25903 TRADUCCIONES Y CORRECCIÓN DE TEXTOS	0,00	14.812,26	0,00	0,00	0,00	14.812,26	9.226,83	9.226,83	9.226,83	0,00	6.013,17
25906 TRABAJOS DE LABORATORIO	0,00	0,00	0,00	0,00	0,00	0,00	226,54	226,54	226,54	0,00	226,54
25909 OTROS TRABAJOS	0,00	27.014,24	0,00	0,00	0,00	27.014,24	15.815,69	15.815,69	15.815,69	0,00	15.516,69
Art. 26 INDEMNIZACIÓN POR RAZÓN DEL SERVICIO	0,00	485.160,51	0,00	0,00	0,00	485.160,51	107.263,51	107.263,51	107.263,51	0,00	100.893,45
26000 MANUTENCIÓN, GASTOS DE ESTANCIA Y TRASLADOS	0,00	485.160,51	0,00	0,00	0,00	485.160,51	107.263,51	107.263,51	107.263,51	0,00	100.893,45
6 INVERSIONES REALES	0,00	74.915,34	-1.078,99	2.292,50	0,00	76.128,85	51.670,47	51.670,47	51.670,47	0,00	51.549,60
Art. 6 INVERSIONES REALES	0,00	59.772,82	0,00	0,00	0,00	59.772,82	0,00	0,00	0,00	0,00	0,00
6 INVERSIONES REALES	0,00	59.772,82	0,00	0,00	0,00	59.772,82	0,00	0,00	0,00	0,00	0,00
Art. 64 MOBILIARIO Y ENSERES	0,00	3.078,99	-1.078,99	0,00	0,00	2.000,00	0,00	0,00	0,00	0,00	0,00

	P. Inicial	Remanentes	Modificaciones	Transferencias Netas	Redistribuciones	C. Definitivo	Autorizado	Dispuesto	Obligado	Ptc. de Reconocer	Pagado
64990 CRÉDITOS EXCEDENTES RETIRADOS A ORGÁNICAS	0,00	3.078,99	-1.078,99	0,00	0,00	2.000,00	0,00	0,00	0,00	0,00	0,00
Art. 65 EQUIPOS PARA PROCESOS DE INFORMACIÓN	0,00	1.861,47	0,00	0,00	0,00	1.861,47	9.709,32	9.709,32	9.709,32	0,00	9.709,32
65000 EQUIPOS INFORMÁTICOS	0,00	1.861,47	0,00	0,00	0,00	1.861,47	9.709,32	9.709,32	9.709,32	0,00	9.709,32
Art. 66 EQUIPAMIENTO CIENTÍFICO	0,00	9.073,39	0,00	2.292,50	0,00	11.365,89	39.956,14	39.956,14	39.956,14	0,00	39.956,14
66000 EQUIPAMIENTO DOCENTE Y CIENTIFICO	0,00	9.073,39	0,00	2.292,50	0,00	11.365,89	39.956,14	39.956,14	39.956,14	0,00	39.956,14
Art. 67 OTRO INMOVILIZADO MATERIAL	0,00	1.128,67	0,00	0,00	0,00	1.128,67	2.005,01	2.005,01	2.005,01	0,00	1.884,14
67002 FONDOS BIBLIOGRÁFICOS: LIBROS INVESTIGACIÓN	0,00	1.128,67	0,00	0,00	0,00	1.128,67	2.005,01	2.005,01	2.005,01	0,00	1.884,14
D27 IMPULSAR EL PROGRAMA DE CONTRATOS DE FORMACIÓN DE PERSONAL INVESTIGADOR (PIF Y PID)	0,00	0,00	10.209,42	0,00	0,00	10.209,42	0,00	0,00	0,00	0,00	0,00
1 GASTOS DE PERSONAL	0,00	0,00	10.209,42	0,00	0,00	10.209,42	0,00	0,00	0,00	0,00	0,00
Art. 15 OTROS	0,00	0,00	10.209,42	0,00	0,00	10.209,42	0,00	0,00	0,00	0,00	0,00
15060 INDEMNIZACIÓN PDI CONTRATOS TEMPORALES.	0,00	0,00	10.209,42	0,00	0,00	10.209,42	0,00	0,00	0,00	0,00	0,00
D28 PROMOVER LA IMPLICACIÓN DE LOS DEPARTAMENTOS EN LA ACTIVIDAD INVESTIGADORA	0,00	423.219,06	645,00	0,00	-1.506,25	422.357,81	307.279,35	307.279,35	307.279,35	0,00	243.545,35
2 GASTOS DE FUNCIONAMIENTO	0,00	412.118,99	645,00	-43.567,49	-1.506,25	367.690,25	256.044,67	256.044,67	256.044,67	0,00	197.656,19
Art. 2 GASTOS DE FUNCIONAMIENTO	0,00	40.067,09	0,00	-34.819,15	0,00	5.247,94	0,00	0,00	0,00	0,00	0,00
2 GASTOS DE FUNCIONAMIENTO	0,00	40.067,09	0,00	-34.819,15	0,00	5.247,94	0,00	0,00	0,00	0,00	0,00
Art. 20 ARRENDAMIENTOS	0,00	0,00	0,00	0,00	0,00	0,00	0,95	0,95	0,95	0,00	0,00
20901 ARRENDAMIENTO DE RECIPIENTES DE GASES	0,00	0,00	0,00	0,00	0,00	0,00	0,95	0,95	0,95	0,00	0,00
Art. 21 REPARACIÓN, MANTENIMIENTO Y CONSERVACION ORDINARIA	0,00	0,00	0,00	0,00	0,00	0,00	10.000,00	10.000,00	10.000,00	0,00	10.000,00
21700 REPARACIÓN, MANT. Y CONS. EQUIPOS DE	0,00	0,00	0,00	0,00	0,00	0,00	10.000,00	10.000,00	10.000,00	0,00	10.000,00
Art. 22 MATERIAL DE OFICINA	0,00	4.411,32	0,00	0,00	0,00	4.411,32	36.550,86	36.550,86	36.550,86	0,00	33.461,47
22000 MATERIAL DE OFICINA	0,00	0,00	0,00	0,00	0,00	0,00	6.058,35	6.058,35	6.058,35	0,00	5.513,86
22001 MATERIAL PARA TRABAJOS DE REPROGRAFÍA Y	0,00	0,00	0,00	0,00	0,00	0,00	439,97	439,97	439,97	0,00	439,97
22100 LIBROS Y REVISTAS	0,00	0,00	0,00	0,00	0,00	0,00	5.310,06	5.310,06	5.310,06	0,00	4.942,52
22200 MATERIALES DE RED INFORMÁTICA Y RED DE	0,00	0,00	0,00	0,00	0,00	0,00	3.443,60	3.443,60	3.443,60	0,00	1.768,39
22201 FUNGIBLES INFORMÁTICOS	0,00	0,00	0,00	0,00	0,00	0,00	2.134,93	2.134,93	2.134,93	0,00	1.632,78
22202 SOFTWARE ESTÁNDAR	0,00	4.411,32	0,00	0,00	0,00	4.411,32	19.163,95	19.163,95	19.163,95	0,00	19.163,95
Art. 23 SUMINISTROS	0,00	23.721,31	627,00	0,00	0,00	24.348,31	75.600,10	75.600,10	75.600,10	0,00	43.688,11
23200 MATERIAL FUNGIBLE DE LABORATORIO	0,00	23.721,31	627,00	0,00	0,00	24.348,31	72.844,66	72.844,66	72.844,66	0,00	41.119,85
23700 MATERIAL ELÉCTRICO Y ELECTRÓNICO	0,00	0,00	0,00	0,00	0,00	0,00	1.635,65	1.635,65	1.635,65	0,00	1.635,65
23900 OTROS SUMINISTROS	0,00	0,00	0,00	0,00	0,00	0,00	1.119,79	1.119,79	1.119,79	0,00	932,61
Art. 24 GASTOS DIVERSOS	0,00	73.059,80	18,00	0,00	-1.506,25	71.571,55	65.256,62	65.256,62	65.256,62	0,00	49.894,51
24209 OTRAS PRIMAS DE SEGUROS	0,00	0,00	0,00	0,00	0,00	0,00	175,00	175,00	175,00	0,00	175,00
24600 PUBLICIDAD Y PROPAGANDA	0,00	0,00	0,00	0,00	0,00	0,00	38,50	38,50	38,50	0,00	38,50
24700 GASTOS DE ORGANIZACIÓN DE REUNIONES,	0,00	8.092,35	0,00	0,00	0,00	8.092,35	15.732,06	15.732,06	15.732,06	0,00	9.740,86
24701 GASTOS DE INSCRIPCIÓN EN CURSOS, CONFERENCIAS Y	0,00	0,00	0,00	0,00	-415,00	-415,00	21.990,78	21.990,78	21.990,78	0,00	18.261,32
24702 CUOTAS A ASOCIACIONES	0,00	0,00	0,00	0,00	0,00	0,00	1.461,34	1.461,34	1.461,34	0,00	1.461,34
24900 OTROS GASTOS DIVERSOS	0,00	64.967,45	18,00	0,00	-1.091,25	63.894,20	25.858,94	25.858,94	25.858,94	0,00	20.217,49
24990 CRÉDITOS EXCEDENTES RETIRADOS A ORGÁNICAS	0,00	0,00	0,00	0,00	-0,00	-0,00	0,00	0,00	0,00	0,00	0,00
Art. 25 TRABAJOS REALIZADOS POR OTRAS EMPRESAS	0,00	90.578,84	0,00	-8.141,25	0,00	82.437,59	43.742,89	43.742,89	43.742,89	0,00	39.045,04
25000 ESTUDIOS Y DICTÁMENES	0,00	0,00	0,00	0,00	0,00	0,00	303,88	303,88	303,88	0,00	303,88
25100 PUBLICACIONES	0,00	8.414,66	0,00	0,00	0,00	8.414,66	14.626,92	14.626,92	14.626,92	0,00	11.626,92
25101 PUBLICACIONES EN ACCESO ABIERTO	0,00	37.067,44	0,00	-8.141,25	0,00	28.926,19	3.017,36	3.017,36	3.017,36	0,00	3.017,36
25600 SERVICIOS INFORMÁTICOS	0,00	0,00	0,00	0,00	0,00	0,00	1.493,00	1.493,00	1.493,00	0,00	1.493,00
25901 GASTOS DE REPROGRAFÍA Y ENCUADERNACIÓN	0,00	0,00	0,00	0,00	0,00	0,00	3.776,70	3.776,70	3.776,70	0,00	2.904,85

	P. Inicial	Remanentes	Modificaciones	Transferencias Netas	Redistribuciones	C. Definitivo	Autorizado	Dispuesto	Obligado	Ptc. de Reconocer	Pagado
25903 TRADUCCIONES Y CORRECCIÓN DE TEXTOS	0,00	0,00	0,00	0,00	0,00	0,00	8.238,09	8.238,09	8.238,09	0,00	8.168,09
25909 OTROS TRABAJOS	0,00	45.096,74	0,00	0,00	0,00	45.096,74	12.286,94	12.286,94	12.286,94	0,00	11.530,94
Art. 26 INDEMNIZACIÓN POR RAZÓN DEL SERVICIO	0,00	180.280,63	0,00	-607,09	0,00	179.673,54	24.893,25	24.893,25	24.893,25	0,00	21.567,06
26000 MANUTENCIÓN, GASTOS DE ESTANCIA Y TRASLADOS	0,00	180.086,57	0,00	-607,09	0,00	179.479,48	24.893,25	24.893,25	24.893,25	0,00	21.567,06
26202 TRIBUNALES DE TESIS	0,00	194,06	0,00	0,00	0,00	194,06	0,00	0,00	0,00	0,00	0,00
6 INVERSIONES REALES	0,00	11.100,07	0,00	43.567,49	-0,00	54.667,56	51.234,68	51.234,68	51.234,68	0,00	45.889,16
Art. 62 MAQUINARIA, INSTALACIONES Y UTILLAJE	0,00	0,00	0,00	8.141,25	0,00	8.141,25	8.141,25	8.141,25	8.141,25	0,00	8.141,25
62000 MAQUINARIA	0,00	0,00	0,00	8.141,25	0,00	8.141,25	8.141,25	8.141,25	8.141,25	0,00	8.141,25
Art. 64 MOBILIARIO Y ENSERES	0,00	22,73	0,00	607,09	-0,00	629,82	599,98	599,98	599,98	0,00	0,00
64000 MOBILIARIO	0,00	22,73	0,00	607,09	0,00	629,82	501,72	501,72	501,72	0,00	0,00
64100 EQUIPOS DE OFICINA	0,00	0,00	0,00	0,00	0,00	0,00	98,26	98,26	98,26	0,00	0,00
64990 CRÉDITOS EXCEDENTES RETIRADOS A ORGÁNICAS	0,00	0,00	0,00	0,00	-0,00	-0,00	0,00	0,00	0,00	0,00	0,00
Art. 65 EQUIPOS PARA PROCESOS DE INFORMACIÓN	0,00	10.623,17	0,00	23.378,88	0,00	34.002,05	32.275,15	32.275,15	32.275,15	0,00	29.433,13
65000 EQUIPOS INFORMÁTICOS	0,00	10.623,17	0,00	23.378,88	0,00	34.002,05	32.275,15	32.275,15	32.275,15	0,00	29.433,13
Art. 66 EQUIPAMIENTO CIENTÍFICO	0,00	443,15	0,00	11.440,27	0,00	11.883,42	10.218,30	10.218,30	10.218,30	0,00	8.314,78
66000 EQUIPAMIENTO DOCENTE Y CIENTÍFICO	0,00	443,15	0,00	11.440,27	0,00	11.883,42	10.218,30	10.218,30	10.218,30	0,00	8.314,78
Art. 67 OTRO INMOVILIZADO MATERIAL	0,00	11,02	0,00	0,00	0,00	11,02	0,00	0,00	0,00	0,00	0,00
67001 FONDOS BIBLIOGRÁFICOS: LIBROS DOCENCIA	0,00	11,02	0,00	0,00	0,00	11,02	0,00	0,00	0,00	0,00	0,00
D2A ADQUIRIR INFRAESTRUCTURAS PARA APOYAR LA INVESTIGACIÓN	0,00	825.215,00	0,00	0,00	0,00	825.215,00	825.215,00	825.215,00	825.215,00	0,00	825.215,00
6 INVERSIONES REALES	0,00	825.215,00	0,00	0,00	0,00	825.215,00	825.215,00	825.215,00	825.215,00	0,00	825.215,00
Art. 6 INVERSIONES REALES	0,00	39.235,00	0,00	0,00	0,00	39.235,00	0,00	0,00	0,00	0,00	0,00
6 INVERSIONES REALES	0,00	39.235,00	0,00	0,00	0,00	39.235,00	0,00	0,00	0,00	0,00	0,00
Art. 66 EQUIPAMIENTO CIENTÍFICO	0,00	785.980,00	0,00	0,00	0,00	785.980,00	825.215,00	825.215,00	825.215,00	0,00	825.215,00
66000 EQUIPAMIENTO DOCENTE Y CIENTÍFICO	0,00	785.980,00	0,00	0,00	0,00	785.980,00	825.215,00	825.215,00	825.215,00	0,00	825.215,00
D2D PROMOCIONAR LA PARTICIPACIÓN EN ERC GRANTS	0,00	51.139,95	0,00	0,00	0,00	51.139,95	50.976,39	50.976,39	50.976,39	0,00	50.976,39
1 GASTOS DE PERSONAL	0,00	51.139,95	0,00	0,00	0,00	51.139,95	50.976,39	50.976,39	50.976,39	0,00	50.976,39
Art. 13 LABORALES	0,00	0,00	0,00	0,00	0,00	0,00	36.829,15	36.829,15	36.829,15	0,00	36.829,15
13031 INVESTIGADOR/A DOCTOR EN FORMACIÓN	0,00	0,00	0,00	0,00	0,00	0,00	25.170,69	25.170,69	25.170,69	0,00	25.170,69
13090 PDI CONTRATADO CON FINANCIACIÓN AJENA	0,00	0,00	0,00	0,00	0,00	0,00	11.658,46	11.658,46	11.658,46	0,00	11.658,46
Art. 15 OTROS	0,00	0,00	0,00	0,00	0,00	0,00	1.642,71	1.642,71	1.642,71	0,00	1.642,71
15060 INDEMNIZACIÓN PDI CONTRATOS TEMPORALES.	0,00	0,00	0,00	0,00	0,00	0,00	1.642,71	1.642,71	1.642,71	0,00	1.642,71
15990 CRÉDITOS EXCEDENTARIOS CAPÍTULO I RETIRADOS DE	0,00	0,00	0,00	0,00	0,00	0,00	0,00	0,00	0,00	0,00	0,00
Art. 16 CUOTAS, PRESTACIONES Y GASTOS SOCIALES A CARGO DEL	0,00	51.139,95	0,00	0,00	0,00	51.139,95	12.504,53	12.504,53	12.504,53	0,00	12.504,53
16013 CUOTA PATRONAL PDI CONTRATADO CON	0,00	0,00	0,00	0,00	0,00	0,00	3.738,43	3.738,43	3.738,43	0,00	3.738,43
16055 CUOTA PATRONAL INVESTIGADOR DOCTOR EN	0,00	0,00	0,00	0,00	0,00	0,00	8.029,52	8.029,52	8.029,52	0,00	8.029,52
16104 APORTACIONES A SISTEMAS COMPLEMENTARIOS DE	0,00	51.139,95	0,00	0,00	0,00	51.139,95	736,58	736,58	736,58	0,00	736,58
Programa D3 SOCIEDAD Y UNIVERSIDAD EMPRESA	0,00	386.485,20	-7.723,52	0,00	-40,00	378.721,68	201.333,70	201.333,70	201.215,29	118,41	195.589,90
D3F IMPULSAR LA CONVOCATORIA DE PROYECTOS UNIVERSIDAD - EMPRESA - SOCIEDAD	0,00	386.485,20	-7.723,52	0,00	-40,00	378.721,68	201.333,70	201.333,70	201.215,29	118,41	195.589,90

	P. Inicial	Remanentes	Modificaciones	Transferencias Netas	Redistribuciones	C. Definitivo	Autorizado	Dispuesto	Obligado	Ptc. de Reconocer	Pagado
1 GASTOS DE PERSONAL	0,00	105.672,01	0,00	0,00	26.179,60	131.851,61	81.763,03	81.763,03	81.763,03	0,00	81.763,03
Art. 1 GASTOS DE PERSONAL	0,00	94.304,00	0,00	0,00	16.044,96	110.348,96	0,00	0,00	0,00	0,00	0,00
1 GASTOS DE PERSONAL	0,00	94.304,00	0,00	0,00	16.044,96	110.348,96	0,00	0,00	0,00	0,00	0,00
Art. 13 LABORALES	0,00	0,00	0,00	0,00	0,00	0,00	57.354,61	57.354,61	57.354,61	0,00	57.354,61
13026 INVESTIGADORES/AS PREDOTORALES EN FORMACIÓN	0,00	0,00	0,00	0,00	0,00	0,00	6.176,82	6.176,82	6.176,82	0,00	6.176,82
13090 PDI CONTRATADO CON FINANCIACIÓN AJENA	0,00	0,00	0,00	0,00	0,00	0,00	51.177,79	51.177,79	51.177,79	0,00	51.177,79
Art. 15 OTROS	0,00	0,00	0,00	0,00	0,00	0,00	3.564,14	3.564,14	3.564,14	0,00	3.564,14
15060 INDEMNIZACIÓN PDI CONTRATOS TEMPORALES.	0,00	0,00	0,00	0,00	0,00	0,00	3.564,14	3.564,14	3.564,14	0,00	3.564,14
15990 CRÉDITOS EXCEDENTARIOS CAPITULO I RETIRADOS DE	0,00	0,00	0,00	0,00	0,00	0,00	0,00	0,00	0,00	0,00	0,00
Art. 16 CUOTAS, PRESTACIONES Y GASTOS SOCIALES A CARGO DEL	0,00	11.368,01	0,00	0,00	10.134,64	21.502,65	20.844,28	20.844,28	20.844,28	0,00	20.844,28
16013 CUOTA PATRONAL PDI CONTRATADO CON	0,00	0,00	0,00	0,00	0,00	0,00	17.852,95	17.852,95	17.852,95	0,00	17.852,95
16053 CUOTA PATRONAL INVESTIGADORES PREDOTORALES	0,00	0,00	0,00	0,00	0,00	0,00	1.741,12	1.741,12	1.741,12	0,00	1.741,12
16104 APORTACIONES A SISTEMAS COMPLEMENTARIOS DE	0,00	11.368,01	0,00	0,00	10.134,64	21.502,65	1.250,21	1.250,21	1.250,21	0,00	1.250,21
2 GASTOS DE FUNCIONAMIENTO	0,00	271.863,80	-7.598,15	-5.206,20	-26.219,60	232.839,85	113.697,72	113.697,72	113.697,72	0,00	108.073,33
Art. 2 GASTOS DE FUNCIONAMIENTO	0,00	162.507,76	0,00	-5.206,20	-16.044,96	141.256,60	0,00	0,00	0,00	0,00	0,00
2 GASTOS DE FUNCIONAMIENTO	0,00	162.507,76	0,00	-5.206,20	-16.044,96	141.256,60	0,00	0,00	0,00	0,00	0,00
Art. 20 ARRENDAMIENTOS	0,00	0,00	0,00	0,00	0,00	0,00	566,00	566,00	566,00	0,00	566,00
20300 ARREND. DE ELEMENTOS DE TRANSPORTE	0,00	0,00	0,00	0,00	0,00	0,00	566,00	566,00	566,00	0,00	566,00
Art. 22 MATERIAL DE OFICINA	0,00	0,00	0,00	0,00	0,00	0,00	7.456,20	7.456,20	7.456,20	0,00	6.725,11
22000 MATERIAL DE OFICINA	0,00	0,00	0,00	0,00	0,00	0,00	3.069,00	3.069,00	3.069,00	0,00	2.337,91
22201 FUNGIBLES INFORMÁTICOS	0,00	0,00	0,00	0,00	0,00	0,00	931,20	931,20	931,20	0,00	931,20
22202 SOFTWARE ESTÁNDAR	0,00	0,00	0,00	0,00	0,00	0,00	3.456,00	3.456,00	3.456,00	0,00	3.456,00
Art. 23 SUMINISTROS	0,00	14.366,06	0,00	0,00	0,00	14.366,06	20.847,81	20.847,81	20.847,81	0,00	20.847,81
23200 MATERIAL FUNGIBLE DE LABORATORIO	0,00	14.366,06	0,00	0,00	0,00	14.366,06	20.830,66	20.830,66	20.830,66	0,00	20.830,66
23900 OTROS SUMINISTROS	0,00	0,00	0,00	0,00	0,00	0,00	17,15	17,15	17,15	0,00	17,15
Art. 24 GASTOS DIVERSOS	0,00	14.956,06	-7.598,15	0,00	-2.769,30	4.588,61	10.960,60	10.960,60	10.960,60	0,00	10.871,29
24000 POSTALES	0,00	0,00	0,00	0,00	0,00	0,00	106,68	106,68	106,68	0,00	106,68
24700 GASTOS DE ORGANIZACIÓN DE REUNIONES,	0,00	0,00	0,00	0,00	0,00	0,00	2.297,98	2.297,98	2.297,98	0,00	2.297,98
24701 GASTOS DE INSCRIPCIÓN EN CURSOS, CONFERENCIAS Y	0,00	1.745,69	0,00	0,00	-40,00	1.705,69	7.534,50	7.534,50	7.534,50	0,00	7.534,50
24900 OTROS GASTOS DIVERSOS	0,00	0,00	0,00	0,00	-2.729,30	-2.729,30	1.021,44	1.021,44	1.021,44	0,00	932,13
24990 CRÉDITOS EXCEDENTES RETIRADOS A ORGÁNICAS	0,00	13.210,37	-7.598,15	0,00	-0,00	5.612,22	0,00	0,00	0,00	0,00	0,00
Art. 25 TRABAJOS REALIZADOS POR OTRAS EMPRESAS	0,00	31.557,00	0,00	0,00	0,00	31.557,00	48.212,62	48.212,62	48.212,62	0,00	43.981,83
25000 ESTUDIOS Y DICTAMENES	0,00	18.373,53	0,00	0,00	0,00	18.373,53	12.502,03	12.502,03	12.502,03	0,00	8.420,00
25100 PUBLICACIONES	0,00	0,00	0,00	0,00	0,00	0,00	7.928,36	7.928,36	7.928,36	0,00	7.928,36
25101 PUBLICACIONES EN ACCESO ABIERTO	0,00	11.683,41	0,00	0,00	0,00	11.683,41	0,00	0,00	0,00	0,00	0,00
25600 SERVICIOS INFORMÁTICOS	0,00	0,00	0,00	0,00	0,00	0,00	2.090,05	2.090,05	2.090,05	0,00	2.090,05
25901 GASTOS DE REPROGRAFÍA Y ENCUADERNACIÓN	0,00	0,00	0,00	0,00	0,00	0,00	146,96	146,96	146,96	0,00	146,96
25903 TRADUCCIONES Y CORRECCIÓN DE TEXTOS	0,00	0,00	0,00	0,00	0,00	0,00	6.593,71	6.593,71	6.593,71	0,00	6.444,95
25909 OTROS TRABAJOS	0,00	1.500,06	0,00	0,00	0,00	1.500,06	18.951,51	18.951,51	18.951,51	0,00	18.951,51
Art. 26 INDEMNIZACIÓN POR RAZÓN DEL SERVICIO	0,00	48.476,92	0,00	0,00	-7.405,34	41.071,58	25.654,49	25.654,49	25.654,49	0,00	25.081,29
26000 MANUTENCIÓN, GASTOS DE ESTANCIA Y TRASLADOS	0,00	48.476,92	0,00	0,00	-7.405,34	41.071,58	25.654,49	25.654,49	25.654,49	0,00	25.081,29
6 INVERSIONES REALES	0,00	8.949,39	-125,37	5.206,20	0,00	14.030,22	5.872,95	5.872,95	5.754,54	118,41	5.753,54
Art. 6 INVERSIONES REALES	0,00	6.560,00	0,00	0,00	0,00	6.560,00	0,00	0,00	0,00	0,00	0,00
6 INVERSIONES REALES	0,00	6.560,00	0,00	0,00	0,00	6.560,00	0,00	0,00	0,00	0,00	0,00
Art. 64 MOBILIARIO Y ENSERES	0,00	125,37	-125,37	0,00	0,00	0,00	0,00	0,00	0,00	0,00	0,00
64990 CRÉDITOS EXCEDENTES RETIRADOS A ORGÁNICAS	0,00	125,37	-125,37	0,00	0,00	0,00	0,00	0,00	0,00	0,00	0,00

	P. Inicial	Remanentes	Modificaciones	Transferencias Netas	Redistribuciones	C. Definitivo	Autorizado	Dispuesto	Obligado	Pte. de Reconocer	Pagado
<i>Art. 65 EQUIPOS PARA PROCESOS DE INFORMACIÓN</i>	0,00	2.079,00	0,00	856,20	0,00	2.935,20	5.871,95	5.871,95	5.753,54	118,41	5.753,54
65000 EQUIPOS INFORMÁTICOS	0,00	2.079,00	0,00	856,20	0,00	2.935,20	5.871,95	5.871,95	5.753,54	118,41	5.753,54
<i>Art. 66 EQUIPAMIENTO CIENTÍFICO</i>	0,00	0,00	0,00	4.350,00	0,00	4.350,00	1,00	1,00	1,00	0,00	0,00
66000 EQUIPAMIENTO DOCENTE Y CIENTÍFICO	0,00	0,00	0,00	4.350,00	0,00	4.350,00	1,00	1,00	1,00	0,00	0,00
<i>Art. 67 OTRO INMOVILIZADO MATERIAL</i>	0,00	185,02	0,00	0,00	0,00	185,02	0,00	0,00	0,00	0,00	0,00
67002 FONDOS BIBLIOGRÁFICOS: LIBROS INVESTIGACIÓN	0,00	185,02	0,00	0,00	0,00	185,02	0,00	0,00	0,00	0,00	0,00
Programa E1 UNIVERSIDAD + EMPRESA	2.485.000,00	0,00	0,00	0,00	-3.317,80	2.481.682,20	1.773.039,35	1.773.033,44	1.772.241,36	792,08	1.371.048,65
E11 IMPULSAR EL REGISTRO DE PATENTES Y LA TRANSFERENCIA DE RESULTADOS DE LA	350.000,00	0,00	0,00	0,00	0,00	350.000,00	297.624,48	297.624,48	297.624,48	0,00	281.516,52
2 GASTOS DE FUNCIONAMIENTO	350.000,00	0,00	0,00	0,00	0,00	350.000,00	297.624,48	297.624,48	297.624,48	0,00	281.516,52
<i>Art. 20 ARRENDAMIENTOS</i>	0,00	0,00	0,00	0,00	0,00	0,00	6.297,45	6.297,45	6.297,45	0,00	6.297,45
20900 OTROS ARRENDAMIENTOS	0,00	0,00	0,00	0,00	0,00	0,00	6.297,45	6.297,45	6.297,45	0,00	6.297,45
<i>Art. 24 GASTOS DIVERSOS</i>	30.000,00	0,00	0,00	0,00	0,00	30.000,00	61.607,96	61.607,96	61.607,96	0,00	56.062,86
24309 OTROS IMPUESTOS O TASAS	0,00	0,00	0,00	0,00	0,00	0,00	46.943,58	46.943,58	46.943,58	0,00	43.948,48
24600 PUBLICIDAD Y PROPAGANDA	0,00	0,00	0,00	0,00	0,00	0,00	2.550,00	2.550,00	2.550,00	0,00	0,00
24700 GASTOS DE ORGANIZACIÓN DE REUNIONES,	18.000,00	0,00	0,00	0,00	0,00	18.000,00	0,00	0,00	0,00	0,00	0,00
24702 CUOTAS A ASOCIACIONES	12.000,00	0,00	0,00	0,00	0,00	12.000,00	12.093,38	12.093,38	12.093,38	0,00	12.093,38
24900 OTROS GASTOS DIVERSOS	0,00	0,00	0,00	0,00	0,00	0,00	21,00	21,00	21,00	0,00	21,00
<i>Art. 25 TRABAJOS REALIZADOS POR OTRAS EMPRESAS</i>	305.000,00	0,00	0,00	0,00	0,00	305.000,00	229.045,32	229.045,32	229.045,32	0,00	218.567,96
25909 OTROS TRABAJOS	305.000,00	0,00	0,00	0,00	0,00	305.000,00	229.045,32	229.045,32	229.045,32	0,00	218.567,96
<i>Art. 26 INDEMNIZACIÓN POR RAZÓN DEL SERVICIO</i>	15.000,00	0,00	0,00	0,00	0,00	15.000,00	673,75	673,75	673,75	0,00	588,25
26000 MANUTENCIÓN, GASTOS DE ESTANCIA Y TRASLADOS	15.000,00	0,00	0,00	0,00	0,00	15.000,00	673,75	673,75	673,75	0,00	588,25
E12 FOMENTAR LA CONVOCATORIA DE PROYECTOS UNIVERSIDAD - EMPRESA - SOCIEDAD	350.000,00	0,00	0,00	0,00	0,00	350.000,00	3.472,44	3.472,44	3.472,44	0,00	424,94
1 GASTOS DE PERSONAL	121.050,00	0,00	0,00	0,00	0,00	121.050,00	0,00	0,00	0,00	0,00	0,00
<i>Art. 1 GASTOS DE PERSONAL</i>	0,00	0,00	0,00	0,00	0,00	0,00	0,00	0,00	0,00	0,00	0,00
1 GASTOS DE PERSONAL	0,00	0,00	0,00	0,00	0,00	0,00	0,00	0,00	0,00	0,00	0,00
<i>Art. 13 LABORALES</i>	86.750,00	0,00	0,00	0,00	0,00	86.750,00	0,00	0,00	0,00	0,00	0,00
13090 PDI CONTRATADO CON FINANCIACIÓN AJENA	86.750,00	0,00	0,00	0,00	0,00	86.750,00	0,00	0,00	0,00	0,00	0,00
<i>Art. 15 OTROS</i>	4.000,00	0,00	0,00	0,00	0,00	4.000,00	0,00	0,00	0,00	0,00	0,00
15060 INDEMNIZACIÓN PDI CONTRATOS TEMPORALES.	4.000,00	0,00	0,00	0,00	0,00	4.000,00	0,00	0,00	0,00	0,00	0,00
<i>Art. 16 CUOTAS, PRESTACIONES Y GASTOS SOCIALES A CARGO DEL</i>	30.300,00	0,00	0,00	0,00	0,00	30.300,00	0,00	0,00	0,00	0,00	0,00
16013 CUOTA PATRONAL PDI CONTRATADO CON	28.500,00	0,00	0,00	0,00	0,00	28.500,00	0,00	0,00	0,00	0,00	0,00
16104 APORTACIONES A SISTEMAS COMPLEMENTARIOS DE	1.800,00	0,00	0,00	0,00	0,00	1.800,00	0,00	0,00	0,00	0,00	0,00
2 GASTOS DE FUNCIONAMIENTO	213.950,00	0,00	0,00	0,00	0,00	213.950,00	3.472,44	3.472,44	3.472,44	0,00	424,94
<i>Art. 2 GASTOS DE FUNCIONAMIENTO</i>	0,00	0,00	0,00	0,00	0,00	0,00	0,00	0,00	0,00	0,00	0,00
2 GASTOS DE FUNCIONAMIENTO	0,00	0,00	0,00	0,00	0,00	0,00	0,00	0,00	0,00	0,00	0,00
<i>Art. 21 REPARACIÓN, MANTENIMIENTO Y CONSERVACION ORDINARIA</i>	1.000,00	0,00	0,00	0,00	0,00	1.000,00	0,00	0,00	0,00	0,00	0,00
21700 REPARACIÓN, MANT. Y CONS. EQUIPOS DE	1.000,00	0,00	0,00	0,00	0,00	1.000,00	0,00	0,00	0,00	0,00	0,00
<i>Art. 22 MATERIAL DE OFICINA</i>	6.000,00	0,00	0,00	0,00	0,00	6.000,00	3.047,50	3.047,50	3.047,50	0,00	0,00
22200 MATERIALES DE RED INFORMÁTICA Y RED DE	0,00	0,00	0,00	0,00	0,00	0,00	3.047,50	3.047,50	3.047,50	0,00	0,00
22201 FUNGIBLES INFORMÁTICOS	5.000,00	0,00	0,00	0,00	0,00	5.000,00	0,00	0,00	0,00	0,00	0,00

		P. Inicial	Remanentes	Modificaciones	Transferencias Netas	Redistribuciones	C. Definitivo	Autorizado	Dispuesto	Obligado	Pte. de Reconocer	Pagado
	22202 SOFTWARE ESTÁNDAR	1.000,00	0,00	0,00	0,00	0,00	1.000,00	0,00	0,00	0,00	0,00	0,00
Art.	23 SUMINISTROS	89.950,00	0,00	0,00	0,00	0,00	89.950,00	0,00	0,00	0,00	0,00	0,00
	23200 MATERIAL FUNGIBLE DE LABORATORIO	89.950,00	0,00	0,00	0,00	0,00	89.950,00	0,00	0,00	0,00	0,00	0,00
Art.	24 GASTOS DIVERSOS	20.000,00	0,00	0,00	0,00	0,00	20.000,00	40,00	40,00	40,00	0,00	40,00
	24700 GASTOS DE ORGANIZACIÓN DE REUNIONES,	10.000,00	0,00	0,00	0,00	0,00	10.000,00	0,00	0,00	0,00	0,00	0,00
	24701 GASTOS DE INSCRIPCIÓN EN CURSOS, CONFERENCIAS Y	10.000,00	0,00	0,00	0,00	0,00	10.000,00	40,00	40,00	40,00	0,00	40,00
Art.	25 TRABAJOS REALIZADOS POR OTRAS EMPRESAS	82.000,00	0,00	0,00	0,00	0,00	82.000,00	0,00	0,00	0,00	0,00	0,00
	25000 ESTUDIOS Y DICTÁMENES	5.000,00	0,00	0,00	0,00	0,00	5.000,00	0,00	0,00	0,00	0,00	0,00
	25100 PUBLICACIONES	30.000,00	0,00	0,00	0,00	0,00	30.000,00	0,00	0,00	0,00	0,00	0,00
	25101 PUBLICACIONES EN ACCESO ABIERTO	10.000,00	0,00	0,00	0,00	0,00	10.000,00	0,00	0,00	0,00	0,00	0,00
	25600 SERVICIOS INFORMÁTICOS	2.000,00	0,00	0,00	0,00	0,00	2.000,00	0,00	0,00	0,00	0,00	0,00
	25903 TRADUCCIONES Y CORRECCIÓN DE TEXTOS	5.000,00	0,00	0,00	0,00	0,00	5.000,00	0,00	0,00	0,00	0,00	0,00
	25909 OTROS TRABAJOS	30.000,00	0,00	0,00	0,00	0,00	30.000,00	0,00	0,00	0,00	0,00	0,00
Art.	26 INDEMNIZACIÓN POR RAZÓN DEL SERVICIO	15.000,00	0,00	0,00	0,00	0,00	15.000,00	384,94	384,94	384,94	0,00	384,94
	26000 MANUTENCIÓN, GASTOS DE ESTANCIA Y TRASLADOS	15.000,00	0,00	0,00	0,00	0,00	15.000,00	384,94	384,94	384,94	0,00	384,94
6	INVERSIONES REALES	15.000,00	0,00	0,00	0,00	0,00	15.000,00	0,00	0,00	0,00	0,00	0,00
Art.	6 INVERSIONES REALES	0,00	0,00	0,00	0,00	0,00	0,00	0,00	0,00	0,00	0,00	0,00
	6 INVERSIONES REALES	0,00	0,00	0,00	0,00	0,00	0,00	0,00	0,00	0,00	0,00	0,00
Art.	66 EQUIPAMIENTO CIENTÍFICO	15.000,00	0,00	0,00	0,00	0,00	15.000,00	0,00	0,00	0,00	0,00	0,00
	66000 EQUIPAMIENTO DOCENTE Y CIENTÍFICO	15.000,00	0,00	0,00	0,00	0,00	15.000,00	0,00	0,00	0,00	0,00	0,00
E13	IMPULSAR LA EMPLEABILIDAD DE LAS PERSONAS EGRESADAS	150.000,00	0,00	0,00	0,00	0,00	150.000,00	149.754,59	149.754,59	149.754,59	0,00	109.094,01
2	GASTOS DE FUNCIONAMIENTO	122.733,21	0,00	0,00	-6.920,93	0,00	115.812,28	115.760,82	115.760,82	115.760,82	0,00	75.906,29
Art.	20 ARRENDAMIENTOS	950,00	0,00	0,00	0,00	0,00	950,00	729,00	729,00	729,00	0,00	550,11
	20500 ARRENDAMIENTO DE FOTOCOPIADORAS	950,00	0,00	0,00	0,00	0,00	950,00	729,00	729,00	729,00	0,00	550,11
Art.	22 MATERIAL DE OFICINA	800,00	0,00	0,00	2.079,07	0,00	2.879,07	1.784,96	1.784,96	1.784,96	0,00	1.784,96
	22000 MATERIAL DE OFICINA	400,00	0,00	0,00	2.079,07	0,00	2.479,07	1.088,36	1.088,36	1.088,36	0,00	1.088,36
	22200 MATERIALES DE RED INFORMÁTICA Y RED DE	200,00	0,00	0,00	0,00	0,00	200,00	583,86	583,86	583,86	0,00	583,86
	22201 FUNGIBLES INFORMÁTICOS	200,00	0,00	0,00	0,00	0,00	200,00	112,74	112,74	112,74	0,00	112,74
Art.	23 SUMINISTROS	2.000,00	0,00	0,00	0,00	0,00	2.000,00	3.170,64	3.170,64	3.170,64	0,00	3.170,64
	23300 MATERIAL DIDÁCTICO	2.000,00	0,00	0,00	0,00	0,00	2.000,00	3.170,64	3.170,64	3.170,64	0,00	3.170,64
Art.	24 GASTOS DIVERSOS	60.850,00	0,00	0,00	-4.000,00	0,00	56.850,00	58.661,09	58.661,09	58.661,09	0,00	57.031,61
	24400 ATENCIONES PROTOCOLARIAS Y REPRESENTATIVAS	0,00	0,00	0,00	0,00	0,00	0,00	130,10	130,10	130,10	0,00	130,10
	24401 PRODUCTOS DE IMAGEN HOMOLOGADOS DE LA	3.550,00	0,00	0,00	0,00	0,00	3.550,00	1.711,08	1.711,08	1.711,08	0,00	81,60
	24600 PUBLICIDAD Y PROPAGANDA	6.000,00	0,00	0,00	0,00	0,00	6.000,00	2.088,15	2.088,15	2.088,15	0,00	2.088,15
	24700 GASTOS DE ORGANIZACIÓN DE REUNIONES,	48.700,00	0,00	0,00	0,00	0,00	48.700,00	44.255,72	44.255,72	44.255,72	0,00	44.255,72
	24701 GASTOS DE INSCRIPCIÓN EN CURSOS, CONFERENCIAS Y	650,00	0,00	0,00	-4.000,00	0,00	-3.350,00	6.066,50	6.066,50	6.066,50	0,00	6.066,50
	24702 CUOTAS A ASOCIACIONES	650,00	0,00	0,00	0,00	0,00	650,00	200,00	200,00	200,00	0,00	200,00
	24900 OTROS GASTOS DIVERSOS	1.300,00	0,00	0,00	0,00	0,00	1.300,00	4.209,54	4.209,54	4.209,54	0,00	4.209,54
Art.	25 TRABAJOS REALIZADOS POR OTRAS EMPRESAS	45.583,21	0,00	0,00	-5.000,00	0,00	40.583,21	42.019,37	42.019,37	42.019,37	0,00	4.350,50
	25600 SERVICIOS INFORMÁTICOS	42.483,21	0,00	0,00	-5.000,00	0,00	37.483,21	36.452,93	36.452,93	36.452,93	0,00	177,13
	25901 GASTOS DE REPROGRAFÍA Y ENCUADERNACIÓN	2.100,00	0,00	0,00	0,00	0,00	2.100,00	2.359,94	2.359,94	2.359,94	0,00	966,87
	25903 TRADUCCIONES Y CORRECCIÓN DE TEXTOS	1.000,00	0,00	0,00	0,00	0,00	1.000,00	0,00	0,00	0,00	0,00	0,00
	25909 OTROS TRABAJOS	0,00	0,00	0,00	0,00	0,00	0,00	3.206,50	3.206,50	3.206,50	0,00	3.206,50
Art.	26 INDEMNIZACIÓN POR RAZÓN DEL SERVICIO	12.550,00	0,00	0,00	0,00	0,00	12.550,00	9.395,76	9.395,76	9.395,76	0,00	9.018,47
	26000 MANUTENCIÓN, GASTOS DE ESTANCIA Y TRASLADOS	12.550,00	0,00	0,00	0,00	0,00	12.550,00	9.395,76	9.395,76	9.395,76	0,00	9.018,47

	P. Inicial	Remanentes	Modificaciones	Transferencias Netas	Redistribuciones	C. Definitivo	Autorizado	Dispuesto	Obligado	Ptc. de Reconocer	Pagado
4 TRANSFERENCIAS Y SUBVENCIONES PARA GASTOS CORRIENTES	26.000,00	0,00	0,00	6.920,93	0,00	32.920,93	32.920,93	32.920,93	32.920,93	0,00	32.920,93
<i>Art. 48 A FAMILIAS E INSTITUCIONES SIN FINES DE LUCRO</i>	<i>26.000,00</i>	<i>0,00</i>	<i>0,00</i>	<i>6.920,93</i>	<i>0,00</i>	<i>32.920,93</i>	<i>32.920,93</i>	<i>32.920,93</i>	<i>32.920,93</i>	<i>0,00</i>	<i>32.920,93</i>
48112 BECARIOS PRÁCTICAS REMUNERADAS	26.000,00	0,00	0,00	6.920,93	0,00	32.920,93	32.920,93	32.920,93	32.920,93	0,00	32.920,93
6 INVERSIONES REALES	1.266,79	0,00	0,00	0,00	0,00	1.266,79	1.072,84	1.072,84	1.072,84	0,00	266,79
<i>Art. 66 EQUIPAMIENTO CIENTÍFICO</i>	<i>1.266,79</i>	<i>0,00</i>	<i>0,00</i>	<i>0,00</i>	<i>0,00</i>	<i>1.266,79</i>	<i>1.072,84</i>	<i>1.072,84</i>	<i>1.072,84</i>	<i>0,00</i>	<i>266,79</i>
66000 EQUIPAMIENTO DOCENTE Y CIENTIFICO	1.266,79	0,00	0,00	0,00	0,00	1.266,79	1.072,84	1.072,84	1.072,84	0,00	266,79
E14 INTENSIFICAR Y VISIBILIZAR LA FORMACIÓN EN ENTORNOS PROFESIONALES A TRAVÉS DE LAS	110.000,00	0,00	0,00	0,00	-2.817,80	107.182,20	105.700,00	105.700,00	105.700,00	0,00	56.805,50
1 GASTOS DE PERSONAL	0,00	0,00	0,00	18.117,00	4.853,00	22.970,00	22.055,59	22.055,59	22.055,59	0,00	22.055,59
<i>Art. 1 GASTOS DE PERSONAL</i>	<i>0,00</i>	<i>0,00</i>	<i>0,00</i>	<i>0,00</i>	<i>0,00</i>	<i>0,00</i>	<i>0,00</i>	<i>0,00</i>	<i>0,00</i>	<i>0,00</i>	<i>0,00</i>
1 GASTOS DE PERSONAL	0,00	0,00	0,00	0,00	0,00	0,00	0,00	0,00	0,00	0,00	0,00
<i>Art. 13 LABORALES</i>	<i>0,00</i>	<i>0,00</i>	<i>0,00</i>	<i>0,00</i>	<i>0,00</i>	<i>0,00</i>	<i>16.117,45</i>	<i>16.117,45</i>	<i>16.117,45</i>	<i>0,00</i>	<i>16.117,45</i>
13026 INVESTIGADORES/AS PREDOCTORALES EN FORMACIÓN	0,00	0,00	0,00	0,00	0,00	0,00	10.166,56	10.166,56	10.166,56	0,00	10.166,56
13090 PDI CONTRATADO CON FINANCIACIÓN AJENA	0,00	0,00	0,00	0,00	0,00	0,00	5.950,89	5.950,89	5.950,89	0,00	5.950,89
<i>Art. 15 OTROS</i>	<i>0,00</i>	<i>0,00</i>	<i>0,00</i>	<i>18.117,00</i>	<i>4.853,00</i>	<i>22.970,00</i>	<i>731,79</i>	<i>731,79</i>	<i>731,79</i>	<i>0,00</i>	<i>731,79</i>
15030 POOL CONTRATOS FINANCIACIÓN EXTERNA	0,00	0,00	0,00	18.117,00	4.853,00	22.970,00	0,00	0,00	0,00	0,00	0,00
15060 INDEMNIZACIÓN PDI CONTRATOS TEMPORALES.	0,00	0,00	0,00	0,00	0,00	0,00	731,79	731,79	731,79	0,00	731,79
<i>Art. 16 CUOTAS, PRESTACIONES Y GASTOS SOCIALES A CARGO DEL</i>	<i>0,00</i>	<i>0,00</i>	<i>0,00</i>	<i>0,00</i>	<i>0,00</i>	<i>0,00</i>	<i>5.206,35</i>	<i>5.206,35</i>	<i>5.206,35</i>	<i>0,00</i>	<i>5.206,35</i>
16013 CUOTA PATRONAL PDI CONTRATADO CON	0,00	0,00	0,00	0,00	0,00	0,00	1.980,00	1.980,00	1.980,00	0,00	1.980,00
16053 CUOTA PATRONAL INVESTIGADORES PREDOCTORALES	0,00	0,00	0,00	0,00	0,00	0,00	2.904,02	2.904,02	2.904,02	0,00	2.904,02
16104 APORTACIONES A SISTEMAS COMPLEMENTARIOS DE	0,00	0,00	0,00	0,00	0,00	0,00	322,33	322,33	322,33	0,00	322,33
2 GASTOS DE FUNCIONAMIENTO	0,00	0,00	0,00	91.883,00	-7.670,80	84.212,20	83.644,41	83.644,41	83.644,41	0,00	34.749,91
<i>Art. 20 ARRENDAMIENTOS</i>	<i>0,00</i>	<i>0,00</i>	<i>0,00</i>	<i>0,00</i>	<i>0,00</i>	<i>0,00</i>	<i>356,95</i>	<i>356,95</i>	<i>356,95</i>	<i>0,00</i>	<i>114,71</i>
20901 ARRENDAMIENTO DE RECIPIENTES DE GASES	0,00	0,00	0,00	0,00	0,00	0,00	356,95	356,95	356,95	0,00	114,71
<i>Art. 21 REPARACIÓN, MANTENIMIENTO Y CONSERVACION ORDINARIA</i>	<i>0,00</i>	<i>0,00</i>	<i>0,00</i>	<i>0,00</i>	<i>0,00</i>	<i>0,00</i>	<i>1.309,33</i>	<i>1.309,33</i>	<i>1.309,33</i>	<i>0,00</i>	<i>1.309,33</i>
21700 REPARACIÓN, MANT. Y CONS. EQUIPOS DE	0,00	0,00	0,00	0,00	0,00	0,00	1.309,33	1.309,33	1.309,33	0,00	1.309,33
<i>Art. 22 MATERIAL DE OFICINA</i>	<i>0,00</i>	<i>0,00</i>	<i>0,00</i>	<i>0,00</i>	<i>0,00</i>	<i>0,00</i>	<i>15.506,33</i>	<i>15.506,33</i>	<i>15.506,33</i>	<i>0,00</i>	<i>8.253,64</i>
22000 MATERIAL DE OFICINA	0,00	0,00	0,00	0,00	0,00	0,00	2.966,00	2.966,00	2.966,00	0,00	934,34
22200 MATERIALES DE RED INFORMÁTICA Y RED DE	0,00	0,00	0,00	0,00	0,00	0,00	3.825,39	3.825,39	3.825,39	0,00	508,19
22201 FUNGIBLES INFORMÁTICOS	0,00	0,00	0,00	0,00	0,00	0,00	5.224,09	5.224,09	5.224,09	0,00	3.320,26
22202 SOFTWARE ESTÁNDAR	0,00	0,00	0,00	0,00	0,00	0,00	3.490,85	3.490,85	3.490,85	0,00	3.490,85
<i>Art. 23 SUMINISTROS</i>	<i>0,00</i>	<i>0,00</i>	<i>0,00</i>	<i>0,00</i>	<i>0,00</i>	<i>0,00</i>	<i>46.907,93</i>	<i>46.907,93</i>	<i>46.907,93</i>	<i>0,00</i>	<i>18.920,86</i>
23200 MATERIAL FUNGIBLE DE LABORATORIO	0,00	0,00	0,00	0,00	0,00	0,00	35.882,96	35.882,96	35.882,96	0,00	16.866,44
23300 MATERIAL DIDÁCTICO	0,00	0,00	0,00	0,00	0,00	0,00	7.800,00	7.800,00	7.800,00	0,00	0,00
23700 MATERIAL ELECTRICO Y ELECTRONICO	0,00	0,00	0,00	0,00	0,00	0,00	2.537,07	2.537,07	2.537,07	0,00	2.054,42
23900 OTROS SUMINISTROS	0,00	0,00	0,00	0,00	0,00	0,00	687,90	687,90	687,90	0,00	0,00
<i>Art. 24 GASTOS DIVERSOS</i>	<i>0,00</i>	<i>0,00</i>	<i>0,00</i>	<i>91.883,00</i>	<i>-7.670,80</i>	<i>84.212,20</i>	<i>6.948,19</i>	<i>6.948,19</i>	<i>6.948,19</i>	<i>0,00</i>	<i>798,33</i>
24401 PRODUCTOS DE IMAGEN HOMOLOGADOS DE LA	0,00	0,00	0,00	0,00	0,00	0,00	810,16	810,16	810,16	0,00	237,33
24600 PUBLICIDAD Y PROPAGANDA	0,00	0,00	0,00	0,00	0,00	0,00	1.766,60	1.766,60	1.766,60	0,00	0,00
24700 GASTOS DE ORGANIZACIÓN DE REUNIONES,	0,00	0,00	0,00	91.883,00	-4.853,00	87.030,00	260,00	260,00	260,00	0,00	260,00
24701 GASTOS DE INSCRIPCIÓN EN CURSOS, CONFERENCIAS Y	0,00	0,00	0,00	0,00	0,00	0,00	3.920,00	3.920,00	3.920,00	0,00	280,00
24900 OTROS GASTOS DIVERSOS	0,00	0,00	0,00	0,00	-2.817,80	-2.817,80	191,43	191,43	191,43	0,00	21,00
<i>Art. 25 TRABAJOS REALIZADOS POR OTRAS EMPRESAS</i>	<i>0,00</i>	<i>0,00</i>	<i>0,00</i>	<i>0,00</i>	<i>0,00</i>	<i>0,00</i>	<i>9.139,40</i>	<i>9.139,40</i>	<i>9.139,40</i>	<i>0,00</i>	<i>4.743,08</i>
25000 ESTUDIOS Y DICTÁMENES	0,00	0,00	0,00	0,00	0,00	0,00	538,99	538,99	538,99	0,00	0,00
25100 PUBLICACIONES	0,00	0,00	0,00	0,00	0,00	0,00	815,09	815,09	815,09	0,00	641,71

	P. Inicial	Remanentes	Modificaciones	Transferencias Netas	Redistribuciones	C. Definitivo	Autorizado	Dispuesto	Obligado	Pte. de Reconocer	Pagado
25600 SERVICIOS INFORMÁTICOS	0,00	0,00	0,00	0,00	0,00	0,00	2.420,00	2.420,00	2.420,00	0,00	0,00
25901 GASTOS DE REPROGRAFÍA Y ENCUADERNACIÓN	0,00	0,00	0,00	0,00	0,00	0,00	1.857,63	1.857,63	1.857,63	0,00	1.518,12
25903 TRADUCCIONES Y CORRECCIÓN DE TEXTOS	0,00	0,00	0,00	0,00	0,00	0,00	2.710,30	2.710,30	2.710,30	0,00	2.583,25
25909 OTROS TRABAJOS	0,00	0,00	0,00	0,00	0,00	0,00	797,39	797,39	797,39	0,00	0,00
Art. 26 INDEMNIZACIÓN POR RAZÓN DEL SERVICIO	0,00	0,00	0,00	0,00	0,00	0,00	3.476,28	3.476,28	3.476,28	0,00	609,96
26000 MANUTENCIÓN, GASTOS DE ESTANCIA Y TRASLADOS	0,00	0,00	0,00	0,00	0,00	0,00	3.476,28	3.476,28	3.476,28	0,00	609,96
4 TRANSFERENCIAS Y SUBVENCIONES PARA GASTOS CORRIENTES	110.000,00	0,00	0,00	-110.000,00	0,00	0,00	0,00	0,00	0,00	0,00	0,00
Art. 48 A FAMILIAS E INSTITUCIONES SIN FINES DE LUCRO	110.000,00	0,00	0,00	-110.000,00	0,00	0,00	0,00	0,00	0,00	0,00	0,00
48000 INSTITUCIONES SIN FINES DE LUCRO	110.000,00	0,00	0,00	-110.000,00	0,00	0,00	0,00	0,00	0,00	0,00	0,00
E15 COLABORAR CON DIFERENTES AGENTES PARA DIVULGAR LOS RESULTADOS DE LA INVESTIGACIÓN Y	300.000,00	0,00	0,00	0,00	0,00	300.000,00	296.507,38	296.507,38	295.798,24	709,14	203.462,70
1 GASTOS DE PERSONAL	1.000,00	0,00	0,00	0,00	13.407,49	14.407,49	13.438,16	13.438,16	13.438,16	0,00	13.438,16
Art. 15 OTROS	1.000,00	0,00	0,00	0,00	13.407,49	14.407,49	10.933,63	10.933,63	10.933,63	0,00	10.933,63
15010 EUSKOIKER Y OTROS COMPLEMENTOS DE	1.000,00	0,00	0,00	0,00	13.407,49	14.407,49	10.933,63	10.933,63	10.933,63	0,00	10.933,63
Art. 16 CUOTAS, PRESTACIONES Y GASTOS SOCIALES A CARGO DEL	0,00	0,00	0,00	0,00	0,00	0,00	2.504,53	2.504,53	2.504,53	0,00	2.504,53
16100 CUOTA PATRONAL. COMPLEMENTOS AJENOS POR	0,00	0,00	0,00	0,00	0,00	0,00	2.504,53	2.504,53	2.504,53	0,00	2.504,53
2 GASTOS DE FUNCIONAMIENTO	299.000,00	0,00	0,00	0,00	-13.407,49	285.592,51	283.069,22	283.069,22	282.360,08	709,14	190.024,54
Art. 20 ARRENDAMIENTOS	0,00	0,00	0,00	0,00	0,00	0,00	23.511,00	23.511,00	23.511,00	0,00	23.511,00
20100 ARRENDAMIENTO DE EDIFICIOS	0,00	0,00	0,00	0,00	0,00	0,00	14.191,24	14.191,24	14.191,24	0,00	14.191,24
20401 ARRENDAMIENTO DE OTROS ENSERES	0,00	0,00	0,00	0,00	0,00	0,00	8.334,76	8.334,76	8.334,76	0,00	8.334,76
20501 ARRENDAMIENTO DE EQUIPOS AUDIOVISUALES	0,00	0,00	0,00	0,00	0,00	0,00	985,00	985,00	985,00	0,00	985,00
Art. 22 MATERIAL DE OFICINA	2.000,00	0,00	0,00	0,00	0,00	2.000,00	2.380,49	2.380,49	2.380,49	0,00	2.380,49
22000 MATERIAL DE OFICINA	2.000,00	0,00	0,00	0,00	0,00	2.000,00	2.380,49	2.380,49	2.380,49	0,00	2.380,49
Art. 23 SUMINISTROS	0,00	0,00	0,00	0,00	0,00	0,00	2.656,35	2.656,35	2.656,34	0,01	2.400,07
23200 MATERIAL FUNGIBLE DE LABORATORIO	0,00	0,00	0,00	0,00	0,00	0,00	1.297,95	1.297,95	1.297,95	0,00	1.297,95
23300 MATERIAL DIDÁCTICO	0,00	0,00	0,00	0,00	0,00	0,00	1.130,65	1.130,65	1.130,64	0,01	1.086,60
23500 OTROS PRODUCTOS ALIMENTICIOS	0,00	0,00	0,00	0,00	0,00	0,00	15,52	15,52	15,52	0,00	15,52
23900 OTROS SUMINISTROS	0,00	0,00	0,00	0,00	0,00	0,00	212,23	212,23	212,23	0,00	0,00
Art. 24 GASTOS DIVERSOS	199.000,00	0,00	0,00	0,00	-13.407,49	185.592,51	156.016,21	156.016,21	155.557,08	459,13	64.388,74
24100 GASTOS DE TRANSPORTE	6.000,00	0,00	0,00	0,00	0,00	6.000,00	3.472,44	3.472,44	3.472,44	0,00	3.472,44
24400 ATENCIONES PROTOCOLARIAS Y REPRESENTATIVAS	3.000,00	0,00	0,00	0,00	0,00	3.000,00	1.008,18	1.008,18	1.008,18	0,00	1.008,18
24600 PUBLICIDAD Y PROPAGANDA	0,00	0,00	0,00	0,00	0,00	0,00	22.034,87	22.034,87	21.575,74	459,13	19.345,74
24700 GASTOS DE ORGANIZACIÓN DE REUNIONES,	40.000,00	0,00	0,00	0,00	-13.407,49	26.592,51	122.445,51	122.445,51	122.445,51	0,00	33.507,17
24900 OTROS GASTOS DIVERSOS	150.000,00	0,00	0,00	0,00	0,00	150.000,00	7.055,21	7.055,21	7.055,21	0,00	7.055,21
Art. 25 TRABAJOS REALIZADOS POR OTRAS EMPRESAS	95.000,00	0,00	0,00	0,00	0,00	95.000,00	88.751,79	88.751,79	88.501,79	250,00	87.787,69
25101 PUBLICACIONES EN ACCESO ABIERTO	37.000,00	0,00	0,00	0,00	0,00	37.000,00	29.000,00	29.000,00	29.000,00	0,00	29.000,00
25200 CONCIERTOS, ESPECTACULOS Y MONTAJES TEATRALES	0,00	0,00	0,00	0,00	0,00	0,00	2.275,00	2.275,00	2.275,00	0,00	2.275,00
25400 VIGILANCIA DE EDIFICIOS	0,00	0,00	0,00	0,00	0,00	0,00	589,00	589,00	589,00	0,00	589,00
25600 SERVICIOS INFORMÁTICOS	10.000,00	0,00	0,00	0,00	0,00	10.000,00	1.715,00	1.715,00	1.715,00	0,00	1.715,00
25901 GASTOS DE REPROGRAFÍA Y ENCUADERNACIÓN	6.000,00	0,00	0,00	0,00	0,00	6.000,00	2.089,21	2.089,21	2.089,21	0,00	1.375,11
25902 SERVICIOS FOTOGRÁFICOS	2.000,00	0,00	0,00	0,00	0,00	2.000,00	1.625,00	1.625,00	1.375,00	250,00	1.375,00
25903 TRADUCCIONES Y CORRECCIÓN DE TEXTOS	0,00	0,00	0,00	0,00	0,00	0,00	1.917,80	1.917,80	1.917,80	0,00	1.917,80
25909 OTROS TRABAJOS	40.000,00	0,00	0,00	0,00	0,00	40.000,00	49.540,78	49.540,78	49.540,78	0,00	49.540,78
Art. 26 INDEMNIZACIÓN POR RAZÓN DEL SERVICIO	3.000,00	0,00	0,00	0,00	0,00	3.000,00	9.753,38	9.753,38	9.753,38	0,00	9.556,55
26000 MANUTENCIÓN, GASTOS DE ESTANCIA Y TRASLADOS	3.000,00	0,00	0,00	0,00	0,00	3.000,00	9.753,38	9.753,38	9.753,38	0,00	9.556,55

	P. Inicial	Remanentes	Modificaciones	Transferencias Netas	Redistribuciones	C. Definitivo	Autorizado	Dispuesto	Obligado	Pte. de Reconocer	Pagado
E16 FOMENTAR Y REFORZAR LA RED DE AULAS UNIVERSIDAD + EMPRESA	335.000,00	0,00	0,00	0,00	-500,00	334.500,00	298.886,37	298.880,46	298.873,87	6,59	232.395,03
2 GASTOS DE FUNCIONAMIENTO	180.000,00	0,00	0,00	0,00	-500,00	179.500,00	161.709,63	161.709,63	161.709,60	0,03	139.864,31
<i>Art. 2 GASTOS DE FUNCIONAMIENTO</i>	<i>0,00</i>	<i>0,00</i>	<i>0,00</i>	<i>0,00</i>	<i>0,00</i>	<i>0,00</i>	<i>0,00</i>	<i>0,00</i>	<i>0,00</i>	<i>0,00</i>	<i>0,00</i>
2 GASTOS DE FUNCIONAMIENTO	0,00	0,00	0,00	0,00	0,00	0,00	0,00	0,00	0,00	0,00	0,00
<i>Art. 20 ARRENDAMIENTOS</i>	<i>2.000,00</i>	<i>0,00</i>	<i>0,00</i>	<i>0,00</i>	<i>0,00</i>	<i>2.000,00</i>	<i>0,00</i>	<i>0,00</i>	<i>0,00</i>	<i>0,00</i>	<i>0,00</i>
20500 ARRENDAMIENTO DE FOTOCOPIADORAS	2.000,00	0,00	0,00	0,00	0,00	2.000,00	0,00	0,00	0,00	0,00	0,00
<i>Art. 21 REPARACIÓN, MANTENIMIENTO Y CONSERVACION ORDINARIA</i>	<i>0,00</i>	<i>0,00</i>	<i>0,00</i>	<i>0,00</i>	<i>0,00</i>	<i>0,00</i>	<i>8.455,40</i>	<i>8.455,40</i>	<i>8.455,40</i>	<i>0,00</i>	<i>7.547,90</i>
21100 REPARACIÓN, MANT. Y CONS. DE EDIFICIOS	0,00	0,00	0,00	0,00	0,00	0,00	907,50	907,50	907,50	0,00	0,00
21208 REPARACIÓN, MANT. Y CONS. DE OTRA MAQUINARIA	0,00	0,00	0,00	0,00	0,00	0,00	1.560,21	1.560,21	1.560,21	0,00	1.560,21
21209 REPARACIÓN, MANT. Y CONS. DE OTRAS	0,00	0,00	0,00	0,00	0,00	0,00	5.537,57	5.537,57	5.537,57	0,00	5.537,57
21501 REPARACIÓN, MANT. Y CONS. DE EQUIPOS	0,00	0,00	0,00	0,00	0,00	0,00	450,12	450,12	450,12	0,00	450,12
<i>Art. 22 MATERIAL DE OFICINA</i>	<i>15.000,00</i>	<i>0,00</i>	<i>0,00</i>	<i>0,00</i>	<i>0,00</i>	<i>15.000,00</i>	<i>12.193,34</i>	<i>12.193,34</i>	<i>12.193,31</i>	<i>0,03</i>	<i>11.736,75</i>
22000 MATERIAL DE OFICINA	5.000,00	0,00	0,00	0,00	0,00	5.000,00	5.277,39	5.277,39	5.277,36	0,03	5.210,50
22100 LIBROS Y REVISTAS	0,00	0,00	0,00	0,00	0,00	0,00	675,07	675,07	675,07	0,00	675,07
22200 MATERIALES DE RED INFORMÁTICA Y RED DE	10.000,00	0,00	0,00	0,00	0,00	10.000,00	1.935,10	1.935,10	1.935,10	0,00	1.823,10
22201 FUNGIBLES INFORMÁTICOS	0,00	0,00	0,00	0,00	0,00	0,00	1.789,80	1.789,80	1.789,80	0,00	1.512,10
22202 SOFTWARE ESTÁNDAR	0,00	0,00	0,00	0,00	0,00	0,00	2.515,98	2.515,98	2.515,98	0,00	2.515,98
<i>Art. 23 SUMINISTROS</i>	<i>7.000,00</i>	<i>0,00</i>	<i>0,00</i>	<i>0,00</i>	<i>0,00</i>	<i>7.000,00</i>	<i>19.713,91</i>	<i>19.713,91</i>	<i>19.713,91</i>	<i>0,00</i>	<i>15.326,42</i>
23105 OTRO VESTUARIO	0,00	0,00	0,00	0,00	0,00	0,00	475,09	475,09	475,09	0,00	0,00
23200 MATERIAL FUNGIBLE DE LABORATORIO	0,00	0,00	0,00	0,00	0,00	0,00	14.291,24	14.291,24	14.291,24	0,00	13.912,74
23300 MATERIAL DIDÁCTICO	7.000,00	0,00	0,00	0,00	0,00	7.000,00	0,00	0,00	0,00	0,00	0,00
23700 MATERIAL ELÉCTRICO Y ELECTRÓNICO	0,00	0,00	0,00	0,00	0,00	0,00	979,56	979,56	979,56	0,00	636,28
23900 OTROS SUMINISTROS	0,00	0,00	0,00	0,00	0,00	0,00	3.968,02	3.968,02	3.968,02	0,00	777,40
<i>Art. 24 GASTOS DIVERSOS</i>	<i>76.000,00</i>	<i>0,00</i>	<i>0,00</i>	<i>0,00</i>	<i>-500,00</i>	<i>75.500,00</i>	<i>78.198,57</i>	<i>78.198,57</i>	<i>78.198,57</i>	<i>0,00</i>	<i>73.690,79</i>
24004 MENSAJERÍA	0,00	0,00	0,00	0,00	0,00	0,00	11,19	11,19	11,19	0,00	11,19
24100 GASTOS DE TRANSPORTE	0,00	0,00	0,00	0,00	0,00	0,00	1.011,10	1.011,10	1.011,10	0,00	904,95
24400 ATENCIONES PROTOCOLARIAS Y REPRESENTATIVAS	6.000,00	0,00	0,00	0,00	0,00	6.000,00	3.191,27	3.191,27	3.191,27	0,00	3.191,27
24401 PRODUCTOS DE IMAGEN HOMOLOGADOS DE LA	0,00	0,00	0,00	0,00	0,00	0,00	1.120,92	1.120,92	1.120,92	0,00	1.120,92
24600 PUBLICIDAD Y PROPAGANDA	0,00	0,00	0,00	0,00	0,00	0,00	6.683,31	6.683,31	6.683,31	0,00	2.973,64
24700 GASTOS DE ORGANIZACIÓN DE REUNIONES,	70.000,00	0,00	0,00	0,00	0,00	70.000,00	57.049,49	57.049,49	57.049,49	0,00	56.820,04
24701 GASTOS DE INSCRIPCIÓN EN CURSOS, CONFERENCIAS Y	0,00	0,00	0,00	0,00	0,00	0,00	6.559,64	6.559,64	6.559,64	0,00	6.559,64
24702 CUOTAS A ASOCIACIONES	0,00	0,00	0,00	0,00	0,00	0,00	131,14	131,14	131,14	0,00	131,14
24900 OTROS GASTOS DIVERSOS	0,00	0,00	0,00	0,00	-500,00	-500,00	2.440,51	2.440,51	2.440,51	0,00	1.978,00
<i>Art. 25 TRABAJOS REALIZADOS POR OTRAS EMPRESAS</i>	<i>60.000,00</i>	<i>0,00</i>	<i>0,00</i>	<i>0,00</i>	<i>0,00</i>	<i>60.000,00</i>	<i>41.912,81</i>	<i>41.912,81</i>	<i>41.912,81</i>	<i>0,00</i>	<i>30.345,81</i>
25100 PUBLICACIONES	0,00	0,00	0,00	0,00	0,00	0,00	7.083,56	7.083,56	7.083,56	0,00	7.083,56
25101 PUBLICACIONES EN ACCESO ABIERTO	0,00	0,00	0,00	0,00	0,00	0,00	354,02	354,02	354,02	0,00	354,02
25300 LIMPIEZA E HIGIENE DE LAS INSTALACIONES	0,00	0,00	0,00	0,00	0,00	0,00	392,33	392,33	392,33	0,00	392,33
25600 SERVICIOS INFORMÁTICOS	30.000,00	0,00	0,00	0,00	0,00	30.000,00	0,00	0,00	0,00	0,00	0,00
25901 GASTOS DE REPROGRAFÍA Y ENCUADERNACIÓN	5.000,00	0,00	0,00	0,00	0,00	5.000,00	2.748,23	2.748,23	2.748,23	0,00	2.748,23
25902 SERVICIOS FOTOGRÁFICOS	0,00	0,00	0,00	0,00	0,00	0,00	11.374,00	11.374,00	11.374,00	0,00	0,00
25903 TRADUCCIONES Y CORRECCIÓN DE TEXTOS	0,00	0,00	0,00	0,00	0,00	0,00	193,60	193,60	193,60	0,00	193,60
25909 OTROS TRABAJOS	25.000,00	0,00	0,00	0,00	0,00	25.000,00	19.767,07	19.767,07	19.767,07	0,00	19.574,07
<i>Art. 26 INDEMNIZACIÓN POR RAZÓN DEL SERVICIO</i>	<i>20.000,00</i>	<i>0,00</i>	<i>0,00</i>	<i>0,00</i>	<i>0,00</i>	<i>20.000,00</i>	<i>1.235,60</i>	<i>1.235,60</i>	<i>1.235,60</i>	<i>0,00</i>	<i>1.216,64</i>
26000 MANUTENCIÓN, GASTOS DE ESTANCIA Y TRASLADOS	20.000,00	0,00	0,00	0,00	0,00	20.000,00	1.235,60	1.235,60	1.235,60	0,00	1.216,64
4 TRANSFERENCIAS Y SUBVENCIONES PARA GASTOS CORRIENTES	5.000,00	0,00	0,00	0,00	0,00	5.000,00	0,00	0,00	0,00	0,00	0,00
<i>Art. 48 A FAMILIAS E INSTITUCIONES SIN FINES DE LUCRO</i>	<i>5.000,00</i>	<i>0,00</i>	<i>0,00</i>	<i>0,00</i>	<i>0,00</i>	<i>5.000,00</i>	<i>0,00</i>	<i>0,00</i>	<i>0,00</i>	<i>0,00</i>	<i>0,00</i>

	P. Inicial	Remanentes	Modificaciones	Transferencias Netas	Redistribuciones	C. Definitivo	Autorizado	Dispuesto	Obligado	Pte. de Reconocer	Pagado
48201 SUBVENCIONES Y PREMIOS CONCEDIDOS PARA	5.000,00	0,00	0,00	0,00	0,00	5.000,00	0,00	0,00	0,00	0,00	0,00
6 INVERSIONES REALES	150.000,00	0,00	0,00	0,00	0,00	150.000,00	137.176,74	137.170,83	137.164,27	6,56	92.530,72
Art. 6 INVERSIONES REALES	0,00	0,00	0,00	0,00	0,00	0,00	0,00	0,00	0,00	0,00	0,00
6 INVERSIONES REALES	0,00	0,00	0,00	0,00	0,00	0,00	0,00	0,00	0,00	0,00	0,00
Art. 62 MAQUINARIA, INSTALACIONES Y UTILLAJE	0,00	0,00	0,00	0,00	0,00	0,00	4.956,83	4.956,83	4.956,83	0,00	1.077,14
62100 INSTALACIONES	0,00	0,00	0,00	0,00	0,00	0,00	4.956,83	4.956,83	4.956,83	0,00	1.077,14
Art. 64 MOBILIARIO Y ENSERES	45.000,00	0,00	0,00	0,00	0,00	45.000,00	39.211,85	39.211,85	39.211,85	0,00	25.695,69
64000 MOBILIARIO	30.000,00	0,00	0,00	0,00	0,00	30.000,00	24.194,67	24.194,67	24.194,67	0,00	18.590,84
64102 EQUIPOS AUDIOVISUALES	15.000,00	0,00	0,00	0,00	0,00	15.000,00	14.856,00	14.856,00	14.856,00	0,00	7.104,85
64109 OTROS ENSERES	0,00	0,00	0,00	0,00	0,00	0,00	161,18	161,18	161,18	0,00	0,00
Art. 65 EQUIPOS PARA PROCESOS DE INFORMACIÓN	90.000,00	0,00	0,00	0,00	0,00	90.000,00	30.493,08	30.487,17	30.480,61	6,56	22.837,28
65000 EQUIPOS INFORMÁTICOS	90.000,00	0,00	0,00	0,00	0,00	90.000,00	30.493,08	30.487,17	30.480,61	6,56	22.837,28
Art. 66 EQUIPAMIENTO CIENTÍFICO	15.000,00	0,00	0,00	0,00	0,00	15.000,00	62.514,98	62.514,98	62.514,98	0,00	42.920,61
66000 EQUIPAMIENTO DOCENTE Y CIENTÍFICO	15.000,00	0,00	0,00	0,00	0,00	15.000,00	62.514,98	62.514,98	62.514,98	0,00	42.920,61
E17 PROGRAMAS DE EMPRENDIMIENTO Y TRANSFERENCIA DEL CONOCIMIENTO	100.000,00	0,00	0,00	0,00	0,00	100.000,00	93.414,86	93.414,86	93.414,86	0,00	89.739,27
2 GASTOS DE FUNCIONAMIENTO	62.350,00	0,00	0,00	-2.000,00	0,00	60.350,00	53.764,86	53.764,86	53.764,86	0,00	52.089,27
Art. 22 MATERIAL DE OFICINA	0,00	0,00	0,00	0,00	0,00	0,00	541,18	541,18	541,18	0,00	322,25
22000 MATERIAL DE OFICINA	0,00	0,00	0,00	0,00	0,00	0,00	218,93	218,93	218,93	0,00	0,00
22100 LIBROS Y REVISTAS	0,00	0,00	0,00	0,00	0,00	0,00	322,25	322,25	322,25	0,00	322,25
Art. 24 GASTOS DIVERSOS	50.850,00	0,00	0,00	-2.000,00	0,00	48.850,00	35.409,87	35.409,87	35.409,87	0,00	34.683,22
24100 GASTOS DE TRANSPORTE	0,00	0,00	0,00	0,00	0,00	0,00	12,62	12,62	12,62	0,00	12,62
24400 ATENCIONES PROTOCOLARIAS Y REPRESENTATIVAS	0,00	0,00	0,00	0,00	0,00	0,00	1.115,76	1.115,76	1.115,76	0,00	1.115,76
24401 PRODUCTOS DE IMAGEN HOMOLOGADOS DE LA	0,00	0,00	0,00	0,00	0,00	0,00	848,32	848,32	848,32	0,00	475,97
24600 PUBLICIDAD Y PROPAGANDA	11.500,00	0,00	0,00	0,00	0,00	11.500,00	11.376,42	11.376,42	11.376,42	0,00	11.376,42
24700 GASTOS DE ORGANIZACIÓN DE REUNIONES,	39.350,00	0,00	0,00	-2.000,00	0,00	37.350,00	22.056,75	22.056,75	22.056,75	0,00	21.702,45
Art. 25 TRABAJOS REALIZADOS POR OTRAS EMPRESAS	11.500,00	0,00	0,00	0,00	0,00	11.500,00	12.178,55	12.178,55	12.178,55	0,00	11.448,54
25600 SERVICIOS INFORMÁTICOS	500,00	0,00	0,00	0,00	0,00	500,00	778,03	778,03	778,03	0,00	778,03
25901 GASTOS DE REPROGRAFÍA Y ENCUADERNACIÓN	0,00	0,00	0,00	0,00	0,00	0,00	20,00	20,00	20,00	0,00	20,00
25909 OTROS TRABAJOS	11.000,00	0,00	0,00	0,00	0,00	11.000,00	11.380,52	11.380,52	11.380,52	0,00	10.650,51
Art. 26 INDEMNIZACIÓN POR RAZÓN DEL SERVICIO	0,00	0,00	0,00	0,00	0,00	0,00	5.635,26	5.635,26	5.635,26	0,00	5.635,26
26000 MANUTENCION, GASTOS DE ESTANCIA Y TRASLADOS	0,00	0,00	0,00	0,00	0,00	0,00	5.635,26	5.635,26	5.635,26	0,00	5.635,26
4 TRANSFERENCIAS Y SUBVENCIONES PARA GASTOS CORRIENTES	37.000,00	0,00	0,00	2.000,00	0,00	39.000,00	39.000,00	39.000,00	39.000,00	0,00	37.000,00
Art. 48 A FAMILIAS E INSTITUCIONES SIN FINES DE LUCRO	37.000,00	0,00	0,00	2.000,00	0,00	39.000,00	39.000,00	39.000,00	39.000,00	0,00	37.000,00
48201 SUBVENCIONES Y PREMIOS CONCEDIDOS PARA	37.000,00	0,00	0,00	2.000,00	0,00	39.000,00	39.000,00	39.000,00	39.000,00	0,00	37.000,00
6 INVERSIONES REALES	650,00	0,00	0,00	0,00	0,00	650,00	650,00	650,00	650,00	0,00	650,00
Art. 65 EQUIPOS PARA PROCESOS DE INFORMACIÓN	650,00	0,00	0,00	0,00	0,00	650,00	650,00	650,00	650,00	0,00	650,00
65000 EQUIPOS INFORMÁTICOS	650,00	0,00	0,00	0,00	0,00	650,00	650,00	650,00	650,00	0,00	650,00
E18 IMPULSAR LA MEDICIÓN Y VISIBILIDAD DEL IMPACTO SOCIAL DE LA INVESTIGACIÓN Y LA TRANSFERENCIA	130.000,00	0,00	0,00	0,00	0,00	130.000,00	120.289,73	120.289,73	120.213,38	76,35	58.044,39
1 GASTOS DE PERSONAL	46.600,00	0,00	0,00	0,00	0,00	46.600,00	42.600,34	42.600,34	42.600,34	0,00	42.600,34
Art. 13 LABORALES	46.600,00	0,00	0,00	-1.954,25	0,00	44.645,75	30.827,00	30.827,00	30.827,00	0,00	30.827,00
13033 PERSONAL DOCTOR INVESTIGADOR	0,00	0,00	0,00	5.922,00	0,00	5.922,00	5.922,00	5.922,00	5.922,00	0,00	5.922,00
13090 PDI CONTRATADO CON FINANCIACIÓN AJENA	46.600,00	0,00	0,00	-7.876,25	0,00	38.723,75	24.905,00	24.905,00	24.905,00	0,00	24.905,00

	P. Inicial	Remanentes	Modificaciones	Transferencias Netas	Redistribuciones	C. Definitivo	Autorizado	Dispuesto	Obligado	Ptc. de Reconocer	Pagado
<i>Art. 15 OTROS</i>	0,00	0,00	0,00	0,00	0,00	0,00	1.376,29	1.376,29	1.376,29	0,00	1.376,29
15060 INDEMNIZACIÓN PDI CONTRATOS TEMPORALES.	0,00	0,00	0,00	0,00	0,00	0,00	1.376,29	1.376,29	1.376,29	0,00	1.376,29
<i>Art. 16 CUOTAS, PRESTACIONES Y GASTOS SOCIALES A CARGO DEL</i>	0,00	0,00	0,00	1.954,25	0,00	1.954,25	10.397,05	10.397,05	10.397,05	0,00	10.397,05
16013 CUOTA PATRONAL PDI CONTRATADO CON	0,00	0,00	0,00	0,00	0,00	0,00	7.944,70	7.944,70	7.944,70	0,00	7.944,70
16014 CUOTA PATRONAL PERSONAL INVESTIGADOR DOCTOR	0,00	0,00	0,00	1.954,25	0,00	1.954,25	1.954,25	1.954,25	1.954,25	0,00	1.954,25
16104 APORTACIONES A SISTEMAS COMPLEMENTARIOS DE	0,00	0,00	0,00	0,00	0,00	0,00	498,10	498,10	498,10	0,00	498,10
2 GASTOS DE FUNCIONAMIENTO	76.800,00	0,00	0,00	0,00	0,00	76.800,00	71.089,39	71.089,39	71.013,04	76,35	9.231,71
<i>Art. 22 MATERIAL DE OFICINA</i>	7.000,00	0,00	0,00	0,00	0,00	7.000,00	20.913,29	20.913,29	20.913,29	0,00	415,19
22000 MATERIAL DE OFICINA	4.000,00	0,00	0,00	0,00	0,00	4.000,00	559,76	559,76	559,76	0,00	292,80
22100 LIBROS Y REVISTAS	1.000,00	0,00	0,00	0,00	0,00	1.000,00	19.759,89	19.759,89	19.759,89	0,00	0,00
22201 FUNGIBLES INFORMÁTICOS	2.000,00	0,00	0,00	0,00	0,00	2.000,00	593,64	593,64	593,64	0,00	122,39
<i>Art. 24 GASTOS DIVERSOS</i>	24.800,00	0,00	0,00	0,00	0,00	24.800,00	28.598,13	28.598,13	28.521,78	76,35	6.226,71
24004 MENSAJERÍA	1.000,00	0,00	0,00	0,00	0,00	1.000,00	0,00	0,00	0,00	0,00	0,00
24400 ATENCIONES PROTOCOLARIAS Y REPRESENTATIVAS	0,00	0,00	0,00	0,00	0,00	0,00	6.820,33	6.820,33	6.820,33	0,00	479,93
24401 PRODUCTOS DE IMAGEN HOMOLOGADOS DE LA	0,00	0,00	0,00	0,00	0,00	0,00	47,00	47,00	47,00	0,00	0,00
24700 GASTOS DE ORGANIZACIÓN DE REUNIONES,	3.800,00	0,00	0,00	0,00	0,00	3.800,00	21.730,80	21.730,80	21.654,45	76,35	5.746,78
24900 OTROS GASTOS DIVERSOS	20.000,00	0,00	0,00	0,00	0,00	20.000,00	0,00	0,00	0,00	0,00	0,00
<i>Art. 25 TRABAJOS REALIZADOS POR OTRAS EMPRESAS</i>	15.000,00	0,00	0,00	0,00	0,00	15.000,00	21.117,95	21.117,95	21.117,95	0,00	2.257,39
25100 PUBLICACIONES	1.000,00	0,00	0,00	0,00	0,00	1.000,00	0,00	0,00	0,00	0,00	0,00
25600 SERVICIOS INFORMATICOS	2.000,00	0,00	0,00	0,00	0,00	2.000,00	225,67	225,67	225,67	0,00	225,67
25901 GASTOS DE REPROGRAFÍA Y ENCUADERNACIÓN	2.000,00	0,00	0,00	0,00	0,00	2.000,00	156,22	156,22	156,22	0,00	156,22
25909 OTROS TRABAJOS	10.000,00	0,00	0,00	0,00	0,00	10.000,00	20.736,06	20.736,06	20.736,06	0,00	1.875,50
<i>Art. 26 INDEMNIZACIÓN POR RAZÓN DEL SERVICIO</i>	30.000,00	0,00	0,00	0,00	0,00	30.000,00	460,02	460,02	460,02	0,00	332,42
26000 MANUTENCIÓN, GASTOS DE ESTANCIA Y TRASLADOS	30.000,00	0,00	0,00	0,00	0,00	30.000,00	460,02	460,02	460,02	0,00	332,42
6 INVERSIONES REALES	6.600,00	0,00	0,00	0,00	0,00	6.600,00	6.600,00	6.600,00	6.600,00	0,00	6.212,34
<i>Art. 65 EQUIPOS PARA PROCESOS DE INFORMACIÓN</i>	6.600,00	0,00	0,00	0,00	0,00	6.600,00	6.600,00	6.600,00	6.600,00	0,00	6.212,34
65000 EQUIPOS INFORMÁTICOS	6.600,00	0,00	0,00	0,00	0,00	6.600,00	6.600,00	6.600,00	6.600,00	0,00	6.212,34
E19 DESARROLLAR EL MAPA DE TITULACIONES CON VECTOR UNIVERSIDAD - EMPRESA Y TITULACIONES	160.000,00	0,00	0,00	0,00	0,00	160.000,00	116.863,29	116.863,29	116.863,29	0,00	78.314,95
1 GASTOS DE PERSONAL	5.000,00	0,00	0,00	0,00	0,00	5.000,00	5.000,00	5.000,00	5.000,00	0,00	5.000,00
<i>Art. 13 LABORALES</i>	0,00	0,00	0,00	3.760,00	0,00	3.760,00	3.760,00	3.760,00	3.760,00	0,00	3.760,00
13033 PERSONAL DOCTOR INVESTIGADOR	0,00	0,00	0,00	3.760,00	0,00	3.760,00	3.760,00	3.760,00	3.760,00	0,00	3.760,00
<i>Art. 15 OTROS</i>	5.000,00	0,00	0,00	-5.000,00	0,00	0,00	0,00	0,00	0,00	0,00	0,00
15010 EUSKOIKER Y OTROS COMPLEMENTOS DE	5.000,00	0,00	0,00	-5.000,00	0,00	0,00	0,00	0,00	0,00	0,00	0,00
<i>Art. 16 CUOTAS, PRESTACIONES Y GASTOS SOCIALES A CARGO DEL</i>	0,00	0,00	0,00	1.240,00	0,00	1.240,00	1.240,00	1.240,00	1.240,00	0,00	1.240,00
16014 CUOTA PATRONAL PERSONAL INVESTIGADOR DOCTOR	0,00	0,00	0,00	1.240,00	0,00	1.240,00	1.240,00	1.240,00	1.240,00	0,00	1.240,00
2 GASTOS DE FUNCIONAMIENTO	128.078,00	0,00	0,00	0,00	0,00	128.078,00	84.996,95	84.996,95	84.996,95	0,00	48.255,06
<i>Art. 21 REPARACIÓN, MANTENIMIENTO Y CONSERVACION ORDINARIA</i>	0,00	0,00	0,00	0,00	0,00	0,00	6.161,93	6.161,93	6.161,93	0,00	0,00
21300 REPARACIÓN, MANT. Y CONS. DE ELEMENTOS DE	0,00	0,00	0,00	0,00	0,00	0,00	6.161,93	6.161,93	6.161,93	0,00	0,00
<i>Art. 22 MATERIAL DE OFICINA</i>	2.000,00	0,00	0,00	0,00	0,00	2.000,00	0,00	0,00	0,00	0,00	0,00
22000 MATERIAL DE OFICINA	2.000,00	0,00	0,00	0,00	0,00	2.000,00	0,00	0,00	0,00	0,00	0,00
<i>Art. 24 GASTOS DIVERSOS</i>	34.078,00	0,00	0,00	0,00	0,00	34.078,00	12.882,25	12.882,25	12.882,25	0,00	3.174,70
24401 PRODUCTOS DE IMAGEN HOMOLOGADOS DE LA	0,00	0,00	0,00	0,00	0,00	0,00	3.068,70	3.068,70	3.068,70	0,00	3.068,70
24700 GASTOS DE ORGANIZACIÓN DE REUNIONES,	30.078,00	0,00	0,00	0,00	0,00	30.078,00	8.194,48	8.194,48	8.194,48	0,00	56,00
24701 GASTOS DE INSCRIPCIÓN EN CURSOS, CONFERENCIAS Y	4.000,00	0,00	0,00	0,00	0,00	4.000,00	50,00	50,00	50,00	0,00	50,00

	P. Inicial	Remanentes	Modificaciones	Transferencias Netas	Redistribuciones	C. Definitivo	Autorizado	Dispuesto	Obligado	Pte. de Reconocer	Pagado
24900 OTROS GASTOS DIVERSOS	0,00	0,00	0,00	0,00	0,00	0,00	1.569,07	1.569,07	1.569,07	0,00	0,00
Art. 25 TRABAJOS REALIZADOS POR OTRAS EMPRESAS	87.000,00	0,00	0,00	0,00	0,00	87.000,00	65.135,51	65.135,51	65.135,51	0,00	44.346,50
25000 ESTUDIOS Y DICTÁMENES	80.000,00	0,00	0,00	0,00	0,00	80.000,00	62.897,01	62.897,01	62.897,01	0,00	42.108,00
25100 PUBLICACIONES	2.000,00	0,00	0,00	0,00	0,00	2.000,00	0,00	0,00	0,00	0,00	0,00
25600 SERVICIOS INFORMÁTICOS	2.000,00	0,00	0,00	0,00	0,00	2.000,00	2.238,50	2.238,50	2.238,50	0,00	2.238,50
25901 GASTOS DE REPROGRAFIA Y ENCUADERNACIÓN	2.000,00	0,00	0,00	0,00	0,00	2.000,00	0,00	0,00	0,00	0,00	0,00
25903 TRADUCCIONES Y CORRECCIÓN DE TEXTOS	1.000,00	0,00	0,00	0,00	0,00	1.000,00	0,00	0,00	0,00	0,00	0,00
Art. 26 INDEMNIZACIÓN POR RAZÓN DEL SERVICIO	5.000,00	0,00	0,00	0,00	0,00	5.000,00	817,26	817,26	817,26	0,00	733,86
26000 MANUTENCIÓN, GASTOS DE ESTANCIA Y TRASLADOS	5.000,00	0,00	0,00	0,00	0,00	5.000,00	817,26	817,26	817,26	0,00	733,86
6 INVERSIONES REALES	26.922,00	0,00	0,00	0,00	0,00	26.922,00	26.866,34	26.866,34	26.866,34	0,00	25.059,89
Art. 65 EQUIPOS PARA PROCESOS DE INFORMACIÓN	3.942,00	0,00	0,00	0,00	0,00	3.942,00	3.888,34	3.888,34	3.888,34	0,00	2.081,89
65000 EQUIPOS INFORMÁTICOS	3.942,00	0,00	0,00	0,00	0,00	3.942,00	3.888,34	3.888,34	3.888,34	0,00	2.081,89
Art. 66 EQUIPAMIENTO CIENTÍFICO	22.980,00	0,00	0,00	0,00	0,00	22.980,00	22.978,00	22.978,00	22.978,00	0,00	22.978,00
66000 EQUIPAMIENTO DOCENTE Y CIENTÍFICO	22.980,00	0,00	0,00	0,00	0,00	22.980,00	22.978,00	22.978,00	22.978,00	0,00	22.978,00
E1A MODELO DE GESTIÓN PARA LA OFERTA DE FORMACIÓN PERMANENTE	150.000,00	0,00	0,00	0,00	0,00	150.000,00	150.000,00	150.000,00	150.000,00	0,00	124.701,19
1 GASTOS DE PERSONAL	0,00	0,00	0,00	0,00	204,81	204,81	204,81	204,81	204,81	0,00	204,81
Art. 16 CUOTAS, PRESTACIONES Y GASTOS SOCIALES A CARGO DEL	0,00	0,00	0,00	0,00	204,81	204,81	204,81	204,81	204,81	0,00	204,81
16058 CUOTA PATRONAL PARTICIPANTE PROGRAMAS DE	0,00	0,00	0,00	0,00	204,81	204,81	204,81	204,81	204,81	0,00	204,81
2 GASTOS DE FUNCIONAMIENTO	147.000,00	0,00	0,00	0,00	1.695,19	148.695,19	148.695,19	148.695,19	148.695,19	0,00	123.396,38
Art. 24 GASTOS DIVERSOS	82.000,00	0,00	0,00	0,00	-204,81	81.795,19	88.691,01	88.691,01	88.691,01	0,00	68.888,49
24600 PUBLICIDAD Y PROPAGANDA	45.000,00	0,00	0,00	0,00	-204,81	44.795,19	61.466,13	61.466,13	61.466,13	0,00	41.663,61
24700 GASTOS DE ORGANIZACIÓN DE REUNIONES,	0,00	0,00	0,00	0,00	0,00	0,00	1.490,00	1.490,00	1.490,00	0,00	1.490,00
24701 GASTOS DE INSCRIPCIÓN EN CURSOS, CONFERENCIAS Y	0,00	0,00	0,00	0,00	0,00	0,00	6.270,00	6.270,00	6.270,00	0,00	6.270,00
24702 CUOTAS A ASOCIACIONES	0,00	0,00	0,00	0,00	0,00	0,00	1.500,00	1.500,00	1.500,00	0,00	1.500,00
24900 OTROS GASTOS DIVERSOS	37.000,00	0,00	0,00	0,00	0,00	37.000,00	17.964,88	17.964,88	17.964,88	0,00	17.964,88
Art. 25 TRABAJOS REALIZADOS POR OTRAS EMPRESAS	56.000,00	0,00	0,00	0,00	1.900,00	57.900,00	58.266,87	58.266,87	58.266,87	0,00	52.770,58
25000 ESTUDIOS Y DICTÁMENES	25.000,00	0,00	0,00	0,00	0,00	25.000,00	39.940,76	39.940,76	39.940,76	0,00	39.940,76
25600 SERVICIOS INFORMÁTICOS	0,00	0,00	0,00	0,00	1.892,00	1.892,00	14.722,54	14.722,54	14.722,54	0,00	11.313,50
25909 OTROS TRABAJOS	31.000,00	0,00	0,00	0,00	8,00	31.008,00	3.603,57	3.603,57	3.603,57	0,00	1.516,32
Art. 26 INDEMNIZACIÓN POR RAZÓN DEL SERVICIO	9.000,00	0,00	0,00	0,00	0,00	9.000,00	1.737,31	1.737,31	1.737,31	0,00	1.737,31
26000 MANUTENCION, GASTOS DE ESTANCIA Y TRASLADOS	9.000,00	0,00	0,00	0,00	0,00	9.000,00	1.737,31	1.737,31	1.737,31	0,00	1.737,31
4 TRANSFERENCIAS Y SUBVENCIONES PARA GASTOS CORRIENTES	3.000,00	0,00	0,00	0,00	-1.900,00	1.100,00	1.100,00	1.100,00	1.100,00	0,00	1.100,00
Art. 48 A FAMILIAS E INSTITUCIONES SIN FINES DE LUCRO	3.000,00	0,00	0,00	0,00	-1.900,00	1.100,00	1.100,00	1.100,00	1.100,00	0,00	1.100,00
48108 AYUDAS AL ESTUDIO DE CARÁCTER GENERAL Y PARA	3.000,00	0,00	0,00	0,00	-1.900,00	1.100,00	1.100,00	1.100,00	1.100,00	0,00	1.100,00
E1B REFUERZO DE PERSONAL TÉCNICO DE GESTIÓN Y DE ADMINISTRACIÓN Y SERVICIOS	130.000,00	0,00	0,00	-0,00	0,00	130.000,00	130.000,00	130.000,00	130.000,00	0,00	130.000,00
1 GASTOS DE PERSONAL	130.000,00	0,00	0,00	-0,00	0,00	130.000,00	130.000,00	130.000,00	130.000,00	0,00	130.000,00
Art. 12 FUNCIONARIOS	100.000,00	0,00	0,00	3.902,30	0,00	103.902,30	103.902,30	103.902,30	103.902,30	0,00	103.902,30
12110 PAS FUNCIONARIO	0,00	0,00	0,00	10.724,23	0,00	10.724,23	10.724,23	10.724,23	10.724,23	0,00	10.724,23
12113 FUNCIONARIO INTERINO, ACUMULACIÓN TAREAS	0,00	0,00	0,00	10.096,18	0,00	10.096,18	10.096,18	10.096,18	10.096,18	0,00	10.096,18
12115 PAS SUSTITUTOS FUNCIONARIOS	0,00	0,00	0,00	60.912,30	0,00	60.912,30	60.912,30	60.912,30	60.912,30	0,00	60.912,30
12119 FUNCIONARIO INTERINO FINANCIACIÓN AJENA	100.000,00	0,00	0,00	-77.830,41	0,00	22.169,59	22.169,59	22.169,59	22.169,59	0,00	22.169,59
Art. 16 CUOTAS, PRESTACIONES Y GASTOS SOCIALES A CARGO DEL	30.000,00	0,00	0,00	-3.902,30	0,00	26.097,70	26.097,70	26.097,70	26.097,70	0,00	26.097,70

	P. Inicial	Remanentes	Modificaciones	Transferencias Netas	Redistribuciones	C. Definitivo	Autorizado	Dispuesto	Obligado	Pte. de Reconocer	Pagado
16030 CUOTA PATRONAL PAS FUNCIONARIO	0,00	0,00	0,00	2.289,20	0,00	2.289,20	2.289,20	2.289,20	2.289,20	0,00	2.289,20
16032 CUOTA PATRONAL PAS SUSTITUTO FUNCIONARIO	0,00	0,00	0,00	11.539,93	0,00	11.539,93	11.539,93	11.539,93	11.539,93	0,00	11.539,93
16037 CUOTA PATRONAL PAS F.I. ACUM. TAREAS/C.	0,00	0,00	0,00	2.559,14	0,00	2.559,14	2.559,14	2.559,14	2.559,14	0,00	2.559,14
16041 CUOTA PATRONAL PAS F.I. FINANCIACIÓN AFECTADA	30.000,00	0,00	0,00	-22.432,97	0,00	7.567,03	7.123,62	7.123,62	7.123,62	0,00	7.123,62
16103 APORTACIONES A SISTEMAS COMPLEMENTARIOS DE	0,00	0,00	0,00	2.142,40	0,00	2.142,40	2.142,40	2.142,40	2.142,40	0,00	2.142,40
16104 APORTACIONES A SISTEMAS COMPLEMENTARIOS DE	0,00	0,00	0,00	0,00	0,00	0,00	443,41	443,41	443,41	0,00	443,41
EIC DESARROLLAR EL PLAN PLURIANUAL EDUCACIÓN - INVESTIGACIÓN - ACCIÓN	220.000,00	0,00	0,00	0,00	0,00	220.000,00	10.526,21	10.526,21	10.526,21	0,00	6.550,15
1 GASTOS DE PERSONAL	200.000,00	0,00	0,00	0,00	-83.000,00	117.000,00	0,00	0,00	0,00	0,00	0,00
Art. 1 GASTOS DE PERSONAL	0,00	0,00	0,00	0,00	-69.000,00	-69.000,00	0,00	0,00	0,00	0,00	0,00
1 GASTOS DE PERSONAL	0,00	0,00	0,00	0,00	-69.000,00	-69.000,00	0,00	0,00	0,00	0,00	0,00
Art. 13 LABORALES	115.000,00	0,00	0,00	0,00	0,00	115.000,00	0,00	0,00	0,00	0,00	0,00
13090 PDI CONTRATADO CON FINANCIACIÓN AJENA	115.000,00	0,00	0,00	0,00	0,00	115.000,00	0,00	0,00	0,00	0,00	0,00
Art. 15 OTROS	50.000,00	0,00	0,00	0,00	0,00	50.000,00	0,00	0,00	0,00	0,00	0,00
15010 EUSKOIKER Y OTROS COMPLEMENTOS DE	50.000,00	0,00	0,00	0,00	0,00	50.000,00	0,00	0,00	0,00	0,00	0,00
Art. 16 CUOTAS, PRESTACIONES Y GASTOS SOCIALES A CARGO DEL	35.000,00	0,00	0,00	0,00	-14.000,00	21.000,00	0,00	0,00	0,00	0,00	0,00
16012 CUOTA PATRONAL PDI SUSTITUTO	32.500,00	0,00	0,00	0,00	-14.000,00	18.500,00	0,00	0,00	0,00	0,00	0,00
16104 APORTACIONES A SISTEMAS COMPLEMENTARIOS DE	2.500,00	0,00	0,00	0,00	0,00	2.500,00	0,00	0,00	0,00	0,00	0,00
2 GASTOS DE FUNCIONAMIENTO	20.000,00	0,00	0,00	-10.911,40	83.000,00	92.088,60	5.024,81	5.024,81	5.024,81	0,00	2.785,45
Art. 2 GASTOS DE FUNCIONAMIENTO	0,00	0,00	0,00	-10.911,40	83.000,00	72.088,60	0,00	0,00	0,00	0,00	0,00
2 GASTOS DE FUNCIONAMIENTO	0,00	0,00	0,00	-10.911,40	83.000,00	72.088,60	0,00	0,00	0,00	0,00	0,00
Art. 22 MATERIAL DE OFICINA	0,00	0,00	0,00	0,00	0,00	0,00	2.210,71	2.210,71	2.210,71	0,00	2.190,80
22100 LIBROS Y REVISTAS	0,00	0,00	0,00	0,00	0,00	0,00	274,71	274,71	274,71	0,00	254,80
22202 SOFTWARE ESTANDAR	0,00	0,00	0,00	0,00	0,00	0,00	1.936,00	1.936,00	1.936,00	0,00	1.936,00
Art. 23 SUMINISTROS	20.000,00	0,00	0,00	0,00	0,00	20.000,00	0,00	0,00	0,00	0,00	0,00
23200 MATERIAL FUNGIBLE DE LABORATORIO	20.000,00	0,00	0,00	0,00	0,00	20.000,00	0,00	0,00	0,00	0,00	0,00
Art. 25 TRABAJOS REALIZADOS POR OTRAS EMPRESAS	0,00	0,00	0,00	0,00	0,00	0,00	2.085,48	2.085,48	2.085,48	0,00	349,21
25901 GASTOS DE REPROGRAFÍA Y ENCUADERNACIÓN	0,00	0,00	0,00	0,00	0,00	0,00	1.894,81	1.894,81	1.894,81	0,00	158,54
25903 TRADUCCIONES Y CORRECCIÓN DE TEXTOS	0,00	0,00	0,00	0,00	0,00	0,00	190,67	190,67	190,67	0,00	190,67
Art. 26 INDEMNIZACIÓN POR RAZÓN DEL SERVICIO	0,00	0,00	0,00	0,00	0,00	0,00	728,62	728,62	728,62	0,00	245,44
26000 MANUTENCIÓN, GASTOS DE ESTANCIA Y TRASLADOS	0,00	0,00	0,00	0,00	0,00	0,00	728,62	728,62	728,62	0,00	245,44
6 INVERSIONES REALES	0,00	0,00	0,00	10.911,40	0,00	10.911,40	5.501,40	5.501,40	5.501,40	0,00	3.764,70
Art. 64 MOBILIARIO Y ENSERES	0,00	0,00	0,00	3.355,21	0,00	3.355,21	0,00	0,00	0,00	0,00	0,00
64102 EQUIPOS AUDIOVISUALES	0,00	0,00	0,00	3.355,21	0,00	3.355,21	0,00	0,00	0,00	0,00	0,00
Art. 65 EQUIPOS PARA PROCESOS DE INFORMACIÓN	0,00	0,00	0,00	2.314,09	0,00	2.314,09	517,30	517,30	517,30	0,00	517,30
65000 EQUIPOS INFORMÁTICOS	0,00	0,00	0,00	2.314,09	0,00	2.314,09	0,00	0,00	0,00	0,00	0,00
65009 OTROS EQUIPOS PARA PROCESOS DE INFORMACIÓN	0,00	0,00	0,00	0,00	0,00	0,00	517,30	517,30	517,30	0,00	517,30
Art. 66 EQUIPAMIENTO CIENTÍFICO	0,00	0,00	0,00	5.242,10	0,00	5.242,10	4.984,10	4.984,10	4.984,10	0,00	3.247,40
66000 EQUIPAMIENTO DOCENTE Y CIENTÍFICO	0,00	0,00	0,00	5.242,10	0,00	5.242,10	4.984,10	4.984,10	4.984,10	0,00	3.247,40
Programa E2 CIENCIA DE EXCELENCIA	18.480.000,00	0,00	0,00	0,00	0,00	18.480.000,00	16.672.646,90	16.672.646,90	15.949.457,69	723.189,21	15.802.295,64
E21 IMPULSAR LA PARTICIPACIÓN Y LIDERAZGO EN CONVOCATORIAS INTERNACIONALES	250.000,00	0,00	0,00	0,00	0,00	250.000,00	206.703,11	206.703,11	206.703,11	0,00	201.640,61

	P. Inicial	Remanentes	Modificaciones	Transferencias Netas	Redistribuciones	C. Definitivo	Autorizado	Dispuesto	Obligado	Ptc. de Reconocer	Pagado
1 GASTOS DE PERSONAL	0,00	0,00	0,00	0,00	40.000,00	40.000,00	0,00	0,00	0,00	0,00	0,00
Art. 1 GASTOS DE PERSONAL	0,00	0,00	0,00	0,00	40.000,00	40.000,00	0,00	0,00	0,00	0,00	0,00
1 GASTOS DE PERSONAL	0,00	0,00	0,00	0,00	40.000,00	40.000,00	0,00	0,00	0,00	0,00	0,00
2 GASTOS DE FUNCIONAMIENTO	250.000,00	0,00	0,00	0,00	-40.000,00	210.000,00	206.703,11	206.703,11	206.703,11	0,00	201.640,61
Art. 2 GASTOS DE FUNCIONAMIENTO	0,00	0,00	0,00	0,00	-40.000,00	-40.000,00	0,00	0,00	0,00	0,00	0,00
2 GASTOS DE FUNCIONAMIENTO	0,00	0,00	0,00	0,00	-40.000,00	-40.000,00	0,00	0,00	0,00	0,00	0,00
Art. 24 GASTOS DIVERSOS	50.000,00	0,00	0,00	0,00	0,00	50.000,00	45.123,67	45.123,67	45.123,67	0,00	45.123,67
24004 MENSAJERÍA	0,00	0,00	0,00	0,00	0,00	0,00	66,47	66,47	66,47	0,00	66,47
24701 GASTOS DE INSCRIPCIÓN EN CURSOS, CONFERENCIAS Y	0,00	0,00	0,00	0,00	0,00	0,00	1.146,20	1.146,20	1.146,20	0,00	1.146,20
24702 CUOTAS A ASOCIACIONES	50.000,00	0,00	0,00	0,00	0,00	50.000,00	40.911,00	40.911,00	40.911,00	0,00	40.911,00
24910 CUOTAS DE SOCIOS	0,00	0,00	0,00	0,00	0,00	0,00	3.000,00	3.000,00	3.000,00	0,00	3.000,00
Art. 25 TRABAJOS REALIZADOS POR OTRAS EMPRESAS	126.000,00	0,00	0,00	0,00	0,00	126.000,00	153.528,86	153.528,86	153.528,86	0,00	148.466,36
25000 ESTUDIOS Y DICTÁMENES	120.000,00	0,00	0,00	0,00	0,00	120.000,00	146.688,86	146.688,86	146.688,86	0,00	141.626,36
25600 SERVICIOS INFORMÁTICOS	5.000,00	0,00	0,00	0,00	0,00	5.000,00	6.670,00	6.670,00	6.670,00	0,00	6.670,00
25903 TRADUCCIONES Y CORRECCIÓN DE TEXTOS	1.000,00	0,00	0,00	0,00	0,00	1.000,00	170,00	170,00	170,00	0,00	170,00
Art. 26 INDEMNIZACIÓN POR RAZÓN DEL SERVICIO	74.000,00	0,00	0,00	0,00	0,00	74.000,00	8.050,58	8.050,58	8.050,58	0,00	8.050,58
26000 MANUTENCIÓN, GASTOS DE ESTANCIA Y TRASLADOS	74.000,00	0,00	0,00	0,00	0,00	74.000,00	8.050,58	8.050,58	8.050,58	0,00	8.050,58
E22 IMPULSAR LA COLABORACIÓN TRANSDISCIPLINAR ENTRE GRUPOS ALINEADA CON LOS ODS Y LA	275.000,00	0,00	0,00	-197.000,00	0,00	78.000,00	4.563,00	4.563,00	4.563,00	0,00	2.769,96
1 GASTOS DE PERSONAL	101.000,00	0,00	0,00	-101.000,00	0,00	0,00	0,00	0,00	0,00	0,00	0,00
Art. 13 LABORALES	72.400,00	0,00	0,00	-101.000,00	0,00	-28.600,00	0,00	0,00	0,00	0,00	0,00
13090 PDI CONTRATADO CON FINANCIACIÓN AJENA	72.400,00	0,00	0,00	-101.000,00	0,00	-28.600,00	0,00	0,00	0,00	0,00	0,00
Art. 15 OTROS	3.300,00	0,00	0,00	0,00	0,00	3.300,00	0,00	0,00	0,00	0,00	0,00
15060 INDEMNIZACIÓN PDI CONTRATOS TEMPORALES.	3.300,00	0,00	0,00	0,00	0,00	3.300,00	0,00	0,00	0,00	0,00	0,00
Art. 16 CUOTAS, PRESTACIONES Y GASTOS SOCIALES A CARGO DEL	25.300,00	0,00	0,00	0,00	0,00	25.300,00	0,00	0,00	0,00	0,00	0,00
16013 CUOTA PATRONAL PDI CONTRATADO CON	23.800,00	0,00	0,00	0,00	0,00	23.800,00	0,00	0,00	0,00	0,00	0,00
16104 APORTACIONES A SISTEMAS COMPLEMENTARIOS DE	1.500,00	0,00	0,00	0,00	0,00	1.500,00	0,00	0,00	0,00	0,00	0,00
2 GASTOS DE FUNCIONAMIENTO	156.600,00	0,00	0,00	-87.500,00	0,00	69.100,00	2.163,00	2.163,00	2.163,00	0,00	369,96
Art. 2 GASTOS DE FUNCIONAMIENTO	0,00	0,00	0,00	0,00	0,00	0,00	0,00	0,00	0,00	0,00	0,00
2 GASTOS DE FUNCIONAMIENTO	0,00	0,00	0,00	0,00	0,00	0,00	0,00	0,00	0,00	0,00	0,00
Art. 21 REPARACIÓN, MANTENIMIENTO Y CONSERVACION ORDINARIA	500,00	0,00	0,00	0,00	0,00	500,00	0,00	0,00	0,00	0,00	0,00
21700 REPARACIÓN, MANT. Y CONS. EQUIPOS DE	500,00	0,00	0,00	0,00	0,00	500,00	0,00	0,00	0,00	0,00	0,00
Art. 22 MATERIAL DE OFICINA	4.000,00	0,00	0,00	0,00	0,00	4.000,00	0,00	0,00	0,00	0,00	0,00
22201 FUNGIBLES INFORMÁTICOS	2.000,00	0,00	0,00	0,00	0,00	2.000,00	0,00	0,00	0,00	0,00	0,00
22202 SOFTWARE ESTÁNDAR	2.000,00	0,00	0,00	0,00	0,00	2.000,00	0,00	0,00	0,00	0,00	0,00
Art. 23 SUMINISTROS	45.100,00	0,00	0,00	-87.500,00	0,00	-42.400,00	0,00	0,00	0,00	0,00	0,00
23200 MATERIAL FUNGIBLE DE LABORATORIO	45.100,00	0,00	0,00	-87.500,00	0,00	-42.400,00	0,00	0,00	0,00	0,00	0,00
Art. 24 GASTOS DIVERSOS	11.000,00	0,00	0,00	0,00	0,00	11.000,00	2.059,55	2.059,55	2.059,55	0,00	369,96
24700 GASTOS DE ORGANIZACIÓN DE REUNIONES,	1.000,00	0,00	0,00	0,00	0,00	1.000,00	2.059,55	2.059,55	2.059,55	0,00	369,96
24701 GASTOS DE INSCRIPCIÓN EN CURSOS, CONFERENCIAS Y	10.000,00	0,00	0,00	0,00	0,00	10.000,00	0,00	0,00	0,00	0,00	0,00
Art. 25 TRABAJOS REALIZADOS POR OTRAS EMPRESAS	71.000,00	0,00	0,00	0,00	0,00	71.000,00	0,00	0,00	0,00	0,00	0,00
25000 ESTUDIOS Y DICTÁMENES	15.000,00	0,00	0,00	0,00	0,00	15.000,00	0,00	0,00	0,00	0,00	0,00
25100 PUBLICACIONES	7.000,00	0,00	0,00	0,00	0,00	7.000,00	0,00	0,00	0,00	0,00	0,00
25101 PUBLICACIONES EN ACCESO ABIERTO	4.000,00	0,00	0,00	0,00	0,00	4.000,00	0,00	0,00	0,00	0,00	0,00
25600 SERVICIOS INFORMÁTICOS	5.000,00	0,00	0,00	0,00	0,00	5.000,00	0,00	0,00	0,00	0,00	0,00

	P. Inicial	Remanentes	Modificaciones	Transferencias Netas	Redistribuciones	C. Definitivo	Autorizado	Dispuesto	Obligado	Ptc. de Reconocer	Pagado
25903 TRADUCCIONES Y CORRECCIÓN DE TEXTOS	10.000,00	0,00	0,00	0,00	0,00	10.000,00	0,00	0,00	0,00	0,00	0,00
25909 OTROS TRABAJOS	30.000,00	0,00	0,00	0,00	0,00	30.000,00	0,00	0,00	0,00	0,00	0,00
Art. 26 INDEMNIZACIÓN POR RAZÓN DEL SERVICIO	25.000,00	0,00	0,00	0,00	0,00	25.000,00	103,45	103,45	103,45	0,00	0,00
26000 MANUTENCIÓN, GASTOS DE ESTANCIA Y TRASLADOS	25.000,00	0,00	0,00	0,00	0,00	25.000,00	103,45	103,45	103,45	0,00	0,00
4 TRANSFERENCIAS Y SUBVENCIONES PARA GASTOS CORRIENTES	2.400,00	0,00	0,00	0,00	0,00	2.400,00	2.400,00	2.400,00	2.400,00	0,00	2.400,00
Art. 48 A FAMILIAS E INSTITUCIONES SIN FINES DE LUCRO	2.400,00	0,00	0,00	0,00	0,00	2.400,00	2.400,00	2.400,00	2.400,00	0,00	2.400,00
48000 INSTITUCIONES SIN FINES DE LUCRO	2.400,00	0,00	0,00	-2.400,00	0,00	0,00	0,00	0,00	0,00	0,00	0,00
48201 SUBVENCIONES Y PREMIOS CONCEDIDOS PARA	0,00	0,00	0,00	2.400,00	0,00	2.400,00	2.400,00	2.400,00	2.400,00	0,00	2.400,00
6 INVERSIONES REALES	15.000,00	0,00	0,00	-8.500,00	0,00	6.500,00	0,00	0,00	0,00	0,00	0,00
Art. 6 INVERSIONES REALES	0,00	0,00	0,00	0,00	0,00	0,00	0,00	0,00	0,00	0,00	0,00
6 INVERSIONES REALES	0,00	0,00	0,00	0,00	0,00	0,00	0,00	0,00	0,00	0,00	0,00
Art. 66 EQUIPAMIENTO CIENTÍFICO	15.000,00	0,00	0,00	-8.500,00	0,00	6.500,00	0,00	0,00	0,00	0,00	0,00
66000 EQUIPAMIENTO DOCENTE Y CIENTÍFICO	15.000,00	0,00	0,00	-8.500,00	0,00	6.500,00	0,00	0,00	0,00	0,00	0,00
E23 IMPULSAR EL LIDERAZGO DEL PERSONAL INVESTIGADOR NOVEL Y DE LAS MUJERES	275.000,00	0,00	0,00	197.000,00	0,00	472.000,00	0,00	0,00	0,00	0,00	0,00
1 GASTOS DE PERSONAL	121.100,00	0,00	0,00	101.000,00	6.482,15	228.582,15	0,00	0,00	0,00	0,00	0,00
Art. 1 GASTOS DE PERSONAL	0,00	0,00	0,00	0,00	6.482,15	6.482,15	0,00	0,00	0,00	0,00	0,00
1 GASTOS DE PERSONAL	0,00	0,00	0,00	0,00	6.482,15	6.482,15	0,00	0,00	0,00	0,00	0,00
Art. 13 LABORALES	86.700,00	0,00	0,00	101.000,00	0,00	187.700,00	0,00	0,00	0,00	0,00	0,00
13090 PDI CONTRATADO CON FINANCIACIÓN AJENA	86.700,00	0,00	0,00	101.000,00	0,00	187.700,00	0,00	0,00	0,00	0,00	0,00
Art. 15 OTROS	4.000,00	0,00	0,00	0,00	0,00	4.000,00	0,00	0,00	0,00	0,00	0,00
15060 INDEMNIZACIÓN PDI CONTRATOS TEMPORALES.	4.000,00	0,00	0,00	0,00	0,00	4.000,00	0,00	0,00	0,00	0,00	0,00
Art. 16 CUOTAS, PRESTACIONES Y GASTOS SOCIALES A CARGO DEL	30.400,00	0,00	0,00	0,00	0,00	30.400,00	0,00	0,00	0,00	0,00	0,00
16013 CUOTA PATRONAL PDI CONTRATADO CON	28.600,00	0,00	0,00	0,00	0,00	28.600,00	0,00	0,00	0,00	0,00	0,00
16104 APORTACIONES A SISTEMAS COMPLEMENTARIOS DE	1.800,00	0,00	0,00	0,00	0,00	1.800,00	0,00	0,00	0,00	0,00	0,00
2 GASTOS DE FUNCIONAMIENTO	138.900,00	0,00	0,00	87.125,00	-6.482,15	219.542,85	0,00	0,00	0,00	0,00	0,00
Art. 2 GASTOS DE FUNCIONAMIENTO	0,00	0,00	0,00	-375,00	-6.482,15	-6.857,15	0,00	0,00	0,00	0,00	0,00
2 GASTOS DE FUNCIONAMIENTO	0,00	0,00	0,00	-375,00	-6.482,15	-6.857,15	0,00	0,00	0,00	0,00	0,00
Art. 21 REPARACIÓN, MANTENIMIENTO Y CONSERVACION ORDINARIA	1.000,00	0,00	0,00	0,00	0,00	1.000,00	0,00	0,00	0,00	0,00	0,00
21700 REPARACIÓN, MANT. Y CONS. EQUIPOS DE	1.000,00	0,00	0,00	0,00	0,00	1.000,00	0,00	0,00	0,00	0,00	0,00
Art. 22 MATERIAL DE OFICINA	6.000,00	0,00	0,00	0,00	0,00	6.000,00	0,00	0,00	0,00	0,00	0,00
22201 FUNGIBLES INFORMÁTICOS	5.000,00	0,00	0,00	0,00	0,00	5.000,00	0,00	0,00	0,00	0,00	0,00
22202 SOFTWARE ESTÁNDAR	1.000,00	0,00	0,00	0,00	0,00	1.000,00	0,00	0,00	0,00	0,00	0,00
Art. 23 SUMINISTROS	53.900,00	0,00	0,00	87.500,00	0,00	141.400,00	0,00	0,00	0,00	0,00	0,00
23200 MATERIAL FUNGIBLE DE LABORATORIO	53.900,00	0,00	0,00	87.500,00	0,00	141.400,00	0,00	0,00	0,00	0,00	0,00
Art. 24 GASTOS DIVERSOS	11.000,00	0,00	0,00	0,00	0,00	11.000,00	0,00	0,00	0,00	0,00	0,00
24700 GASTOS DE ORGANIZACIÓN DE REUNIONES,	1.000,00	0,00	0,00	0,00	0,00	1.000,00	0,00	0,00	0,00	0,00	0,00
24701 GASTOS DE INSCRIPCIÓN EN CURSOS, CONFERENCIAS Y	10.000,00	0,00	0,00	0,00	0,00	10.000,00	0,00	0,00	0,00	0,00	0,00
Art. 25 TRABAJOS REALIZADOS POR OTRAS EMPRESAS	57.000,00	0,00	0,00	0,00	0,00	57.000,00	0,00	0,00	0,00	0,00	0,00
25000 ESTUDIOS Y DICTAMENES	5.000,00	0,00	0,00	0,00	0,00	5.000,00	0,00	0,00	0,00	0,00	0,00
25100 PUBLICACIONES	30.000,00	0,00	0,00	0,00	0,00	30.000,00	0,00	0,00	0,00	0,00	0,00
25101 PUBLICACIONES EN ACCESO ABIERTO	10.000,00	0,00	0,00	0,00	0,00	10.000,00	0,00	0,00	0,00	0,00	0,00
25600 SERVICIOS INFORMÁTICOS	2.000,00	0,00	0,00	0,00	0,00	2.000,00	0,00	0,00	0,00	0,00	0,00
25903 TRADUCCIONES Y CORRECCIÓN DE TEXTOS	5.000,00	0,00	0,00	0,00	0,00	5.000,00	0,00	0,00	0,00	0,00	0,00
25909 OTROS TRABAJOS	5.000,00	0,00	0,00	0,00	0,00	5.000,00	0,00	0,00	0,00	0,00	0,00

	P. Inicial	Remanentes	Modificaciones	Transferencias Netas	Redistribuciones	C. Definitivo	Autorizado	Dispuesto	Obligado	Ptc. de Reconocer	Pagado
<i>Art. 26 INDEMNIZACIÓN POR RAZÓN DEL SERVICIO</i>	10.000,00	0,00	0,00	0,00	0,00	10.000,00	0,00	0,00	0,00	0,00	0,00
26000 MANUTENCIÓN, GASTOS DE ESTANCIA Y TRASLADOS	10.000,00	0,00	0,00	0,00	0,00	10.000,00	0,00	0,00	0,00	0,00	0,00
6 INVERSIONES REALES	15.000,00	0,00	0,00	8.875,00	0,00	23.875,00	0,00	0,00	0,00	0,00	0,00
<i>Art. 6 INVERSIONES REALES</i>	0,00	0,00	0,00	0,00	0,00	0,00	0,00	0,00	0,00	0,00	0,00
6 INVERSIONES REALES	0,00	0,00	0,00	0,00	0,00	0,00	0,00	0,00	0,00	0,00	0,00
<i>Art. 65 EQUIPOS PARA PROCESOS DE INFORMACIÓN</i>	0,00	0,00	0,00	375,00	0,00	375,00	0,00	0,00	0,00	0,00	0,00
65000 EQUIPOS INFORMÁTICOS	0,00	0,00	0,00	375,00	0,00	375,00	0,00	0,00	0,00	0,00	0,00
<i>Art. 66 EQUIPAMIENTO CIENTIFICO</i>	15.000,00	0,00	0,00	8.500,00	0,00	23.500,00	0,00	0,00	0,00	0,00	0,00
66000 EQUIPAMIENTO DOCENTE Y CIENTÍFICO	15.000,00	0,00	0,00	8.500,00	0,00	23.500,00	0,00	0,00	0,00	0,00	0,00
E24 APOYAR A LOS GRUPOS DE INVESTIGACIÓN EXISTENTES Y NOVELES	950.000,00	0,00	0,00	0,00	0,00	950.000,00	82.884,15	82.884,15	81.594,94	1.289,21	72.648,62
1 GASTOS DE PERSONAL	55.272,00	0,00	0,00	0,00	10.691,16	65.963,16	0,00	0,00	0,00	0,00	0,00
<i>Art. 1 GASTOS DE PERSONAL</i>	0,00	0,00	0,00	0,00	10.691,16	10.691,16	0,00	0,00	0,00	0,00	0,00
1 GASTOS DE PERSONAL	0,00	0,00	0,00	0,00	10.691,16	10.691,16	0,00	0,00	0,00	0,00	0,00
<i>Art. 13 LABORALES</i>	39.336,00	0,00	0,00	0,00	0,00	39.336,00	0,00	0,00	0,00	0,00	0,00
13090 PDI CONTRATADO CON FINANCIACIÓN AJENA	39.336,00	0,00	0,00	0,00	0,00	39.336,00	0,00	0,00	0,00	0,00	0,00
<i>Art. 15 OTROS</i>	2.150,00	0,00	0,00	0,00	0,00	2.150,00	0,00	0,00	0,00	0,00	0,00
15060 INDEMNIZACIÓN PDI CONTRATOS TEMPORALES.	2.150,00	0,00	0,00	0,00	0,00	2.150,00	0,00	0,00	0,00	0,00	0,00
<i>Art. 16 CUOTAS, PRESTACIONES Y GASTOS SOCIALES A CARGO DEL</i>	13.786,00	0,00	0,00	0,00	0,00	13.786,00	0,00	0,00	0,00	0,00	0,00
16013 CUOTA PATRONAL PDI CONTRATADO CON	13.000,00	0,00	0,00	0,00	0,00	13.000,00	0,00	0,00	0,00	0,00	0,00
16104 APORTACIONES A SISTEMAS COMPLEMENTARIOS DE	786,00	0,00	0,00	0,00	0,00	786,00	0,00	0,00	0,00	0,00	0,00
2 GASTOS DE FUNCIONAMIENTO	721.016,00	0,00	0,00	0,00	-10.691,16	710.324,84	34.061,89	34.061,89	34.061,89	0,00	30.466,69
<i>Art. 2 GASTOS DE FUNCIONAMIENTO</i>	0,00	0,00	0,00	0,00	-10.691,16	-10.691,16	0,00	0,00	0,00	0,00	0,00
2 GASTOS DE FUNCIONAMIENTO	0,00	0,00	0,00	0,00	-10.691,16	-10.691,16	0,00	0,00	0,00	0,00	0,00
<i>Art. 21 REPARACIÓN, MANTENIMIENTO Y CONSERVACION ORDINARIA</i>	10.000,00	0,00	0,00	0,00	0,00	10.000,00	0,00	0,00	0,00	0,00	0,00
21700 REPARACIÓN, MANT. Y CONS. EQUIPOS DE	10.000,00	0,00	0,00	0,00	0,00	10.000,00	0,00	0,00	0,00	0,00	0,00
<i>Art. 22 MATERIAL DE OFICINA</i>	54.000,00	0,00	0,00	0,00	0,00	54.000,00	1.596,49	1.596,49	1.596,49	0,00	1.347,49
22000 MATERIAL DE OFICINA	6.000,00	0,00	0,00	0,00	0,00	6.000,00	65,37	65,37	65,37	0,00	65,37
22100 LIBROS Y REVISTAS	10.000,00	0,00	0,00	0,00	0,00	10.000,00	771,12	771,12	771,12	0,00	771,12
22200 MATERIALES DE RED INFORMÁTICA Y RED DE	2.000,00	0,00	0,00	0,00	0,00	2.000,00	0,00	0,00	0,00	0,00	0,00
22201 FUNGIBLES INFORMÁTICOS	14.000,00	0,00	0,00	0,00	0,00	14.000,00	0,00	0,00	0,00	0,00	0,00
22202 SOFTWARE ESTANDAR	22.000,00	0,00	0,00	0,00	0,00	22.000,00	760,00	760,00	760,00	0,00	511,00
<i>Art. 23 SUMINISTROS</i>	181.016,00	0,00	0,00	0,00	0,00	181.016,00	9.715,68	9.715,68	9.715,68	0,00	7.701,28
23200 MATERIAL FUNGIBLE DE LABORATORIO	176.016,00	0,00	0,00	0,00	0,00	176.016,00	9.715,68	9.715,68	9.715,68	0,00	7.701,28
23900 OTROS SUMINISTROS	5.000,00	0,00	0,00	0,00	0,00	5.000,00	0,00	0,00	0,00	0,00	0,00
<i>Art. 24 GASTOS DIVERSOS</i>	124.000,00	0,00	0,00	0,00	0,00	124.000,00	6.949,53	6.949,53	6.949,53	0,00	6.872,26
24700 GASTOS DE ORGANIZACIÓN DE REUNIONES,	45.000,00	0,00	0,00	0,00	0,00	45.000,00	3.761,22	3.761,22	3.761,22	0,00	3.683,95
24701 GASTOS DE INSCRIPCIÓN EN CURSOS, CONFERENCIAS Y	47.000,00	0,00	0,00	0,00	0,00	47.000,00	3.188,31	3.188,31	3.188,31	0,00	3.188,31
24900 OTROS GASTOS DIVERSOS	32.000,00	0,00	0,00	0,00	0,00	32.000,00	0,00	0,00	0,00	0,00	0,00
<i>Art. 25 TRABAJOS REALIZADOS POR OTRAS EMPRESAS</i>	202.000,00	0,00	0,00	0,00	0,00	202.000,00	8.772,04	8.772,04	8.772,04	0,00	7.922,04
25000 ESTUDIOS Y DICTAMENES	6.000,00	0,00	0,00	0,00	0,00	6.000,00	0,00	0,00	0,00	0,00	0,00
25001 TRABAJOS DE AUDITORIA	0,00	0,00	0,00	0,00	0,00	0,00	3.648,50	3.648,50	3.648,50	0,00	3.648,50
25100 PUBLICACIONES	55.000,00	0,00	0,00	0,00	0,00	55.000,00	3.065,00	3.065,00	3.065,00	0,00	3.065,00
25101 PUBLICACIONES EN ACCESO ABIERTO	20.000,00	0,00	0,00	0,00	0,00	20.000,00	0,00	0,00	0,00	0,00	0,00
25600 SERVICIOS INFORMÁTICOS	2.000,00	0,00	0,00	0,00	0,00	2.000,00	167,04	167,04	167,04	0,00	167,04
25901 GASTOS DE REPROGRAFÍA Y ENCUADERNACIÓN	4.000,00	0,00	0,00	0,00	0,00	4.000,00	0,00	0,00	0,00	0,00	0,00

	P. Inicial	Remanentes	Modificaciones	Transferencias Netas	Redistribuciones	C. Definitivo	Autorizado	Dispuesto	Obligado	Pte. de Reconocer	Pagado
25903 TRADUCCIONES Y CORRECCIÓN DE TEXTOS	35.000,00	0,00	0,00	0,00	0,00	35.000,00	187,51	187,51	187,51	0,00	187,51
25906 TRABAJOS DE LABORATORIO	25.000,00	0,00	0,00	0,00	0,00	25.000,00	0,00	0,00	0,00	0,00	0,00
25909 OTROS TRABAJOS	55.000,00	0,00	0,00	0,00	0,00	55.000,00	1.703,99	1.703,99	1.703,99	0,00	853,99
Art. 26 INDEMNIZACIÓN POR RAZÓN DEL SERVICIO	150.000,00	0,00	0,00	0,00	0,00	150.000,00	7.028,15	7.028,15	7.028,15	0,00	6.623,62
26000 MANUTENCIÓN, GASTOS DE ESTANCIA Y TRASLADOS	150.000,00	0,00	0,00	0,00	0,00	150.000,00	7.028,15	7.028,15	7.028,15	0,00	6.623,62
6 INVERSIONES REALES	173.712,00	0,00	0,00	0,00	0,00	173.712,00	48.822,26	48.822,26	47.533,05	1.289,21	42.181,93
Art. 6 INVERSIONES REALES	0,00	0,00	0,00	0,00	0,00	0,00	0,00	0,00	0,00	0,00	0,00
6 INVERSIONES REALES	0,00	0,00	0,00	0,00	0,00	0,00	0,00	0,00	0,00	0,00	0,00
Art. 64 MOBILIARIO Y ENSERES	0,00	0,00	0,00	0,00	0,00	0,00	835,72	835,72	835,72	0,00	835,72
64100 EQUIPOS DE OFICINA	0,00	0,00	0,00	0,00	0,00	0,00	835,72	835,72	835,72	0,00	835,72
Art. 65 EQUIPOS PARA PROCESOS DE INFORMACIÓN	30.000,00	0,00	0,00	0,00	0,00	30.000,00	16.216,74	16.216,74	14.927,53	1.289,21	9.684,93
65000 EQUIPOS INFORMÁTICOS	30.000,00	0,00	0,00	0,00	0,00	30.000,00	16.216,74	16.216,74	14.927,53	1.289,21	9.684,93
Art. 66 EQUIPAMIENTO CIENTÍFICO	141.712,00	0,00	0,00	0,00	0,00	141.712,00	29.772,28	29.772,28	29.772,28	0,00	29.772,28
66000 EQUIPAMIENTO DOCENTE Y CIENTÍFICO	141.712,00	0,00	0,00	0,00	0,00	141.712,00	29.772,28	29.772,28	29.772,28	0,00	29.772,28
Art. 67 OTRO INMOVILIZADO MATERIAL	2.000,00	0,00	0,00	0,00	0,00	2.000,00	1.997,52	1.997,52	1.997,52	0,00	1.889,00
67002 FONDOS BIBLIOGRÁFICOS: LIBROS INVESTIGACIÓN	2.000,00	0,00	0,00	0,00	0,00	2.000,00	1.997,52	1.997,52	1.997,52	0,00	1.889,00
E25 DESARROLLAR UNA ESTRATEGIA DE ATRACCIÓN DE TALENTO	500.000,00	0,00	0,00	0,00	0,00	500.000,00	500.000,00	500.000,00	500.000,00	0,00	500.000,00
1 GASTOS DE PERSONAL	500.000,00	0,00	0,00	0,00	0,00	500.000,00	500.000,00	500.000,00	500.000,00	0,00	500.000,00
Art. 13 LABORALES	359.020,00	0,00	0,00	0,00	0,00	359.020,00	367.222,42	367.222,42	367.222,42	0,00	367.222,42
13090 PDI CONTRATADO CON FINANCIACIÓN AJENA	359.020,00	0,00	0,00	0,00	0,00	359.020,00	367.222,42	367.222,42	367.222,42	0,00	367.222,42
Art. 15 OTROS	15.000,00	0,00	0,00	0,00	0,00	15.000,00	0,00	0,00	0,00	0,00	0,00
15060 INDEMNIZACIÓN PDI CONTRATOS TEMPORALES.	15.000,00	0,00	0,00	0,00	0,00	15.000,00	0,00	0,00	0,00	0,00	0,00
Art. 16 CUOTAS, PRESTACIONES Y GASTOS SOCIALES A CARGO DEL	125.980,00	0,00	0,00	0,00	0,00	125.980,00	132.777,58	132.777,58	132.777,58	0,00	132.777,58
16013 CUOTA PATRONAL PDI CONTRATADO CON	118.500,00	0,00	0,00	0,00	0,00	118.500,00	125.274,22	125.274,22	125.274,22	0,00	125.274,22
16104 APORTACIONES A SISTEMAS COMPLEMENTARIOS DE	7.480,00	0,00	0,00	0,00	0,00	7.480,00	7.503,36	7.503,36	7.503,36	0,00	7.503,36
E26 IMPULSAR Y APOYAR PROGRAMAS DE CONTRATOS DE FORMACIÓN	7.400.000,00	0,00	0,00	0,00	-0,00	7.400.000,00	7.400.000,00	7.400.000,00	7.400.000,00	0,00	7.400.000,00
1 GASTOS DE PERSONAL	7.400.000,00	0,00	0,00	0,00	-0,00	7.400.000,00	7.400.000,00	7.400.000,00	7.400.000,00	0,00	7.400.000,00
Art. 1 GASTOS DE PERSONAL	0,00	0,00	0,00	0,00	1.164.500,00	1.164.500,00	0,00	0,00	0,00	0,00	0,00
1 GASTOS DE PERSONAL	0,00	0,00	0,00	0,00	1.164.500,00	1.164.500,00	0,00	0,00	0,00	0,00	0,00
Art. 13 LABORALES	5.554.100,00	0,00	0,00	0,00	-950.000,00	4.604.100,00	5.671.168,13	5.671.168,13	5.671.168,13	0,00	5.671.168,13
13016 INVESTIGADOR RAMON Y CAJAL	192.100,00	0,00	0,00	0,00	0,00	192.100,00	399.867,49	399.867,49	399.867,49	0,00	399.867,49
13022 INVESTIGADOR JUAN DE LA CIERVA	62.000,00	0,00	0,00	0,00	0,00	62.000,00	142.200,46	142.200,46	142.200,46	0,00	142.200,46
13024 INVESTIGADORES/AS PREDOCTORALES EN FORMACIÓN	0,00	0,00	0,00	0,00	0,00	0,00	71.496,89	71.496,89	71.496,89	0,00	71.496,89
13025 INVESTIGADORES PREDOCTORALES EN FORMACIÓN.	0,00	0,00	0,00	0,00	0,00	0,00	341.898,59	341.898,59	341.898,59	0,00	341.898,59
13026 INVESTIGADORES/AS PREDOCTORALES EN FORMACIÓN	3.700.000,00	0,00	0,00	0,00	0,00	3.700.000,00	3.752.147,54	3.752.147,54	3.752.147,54	0,00	3.752.147,54
13027 INVESTIGADORES/AS PREDOCTORALES EN FORMACIÓN	0,00	0,00	0,00	0,00	0,00	0,00	89.208,00	89.208,00	89.208,00	0,00	89.208,00
13031 INVESTIGADOR/A DOCTOR EN FORMACIÓN	0,00	0,00	0,00	0,00	0,00	0,00	6.153,88	6.153,88	6.153,88	0,00	6.153,88
13033 PERSONAL DOCTOR INVESTIGADOR	950.000,00	0,00	0,00	0,00	-950.000,00	0,00	0,00	0,00	0,00	0,00	0,00
13090 PDI CONTRATADO CON FINANCIACIÓN AJENA	650.000,00	0,00	0,00	0,00	0,00	650.000,00	868.195,28	868.195,28	868.195,28	0,00	868.195,28
Art. 15 OTROS	157.850,00	0,00	0,00	0,00	0,00	157.850,00	47.894,64	47.894,64	47.894,64	0,00	47.894,64
15060 INDEMNIZACIÓN PDI CONTRATOS TEMPORALES.	157.850,00	0,00	0,00	0,00	0,00	157.850,00	47.894,64	47.894,64	47.894,64	0,00	47.894,64
Art. 16 CUOTAS, PRESTACIONES Y GASTOS SOCIALES A CARGO DEL	1.688.050,00	0,00	0,00	0,00	-214.500,00	1.473.550,00	1.680.937,23	1.680.937,23	1.680.937,23	0,00	1.680.937,23
16013 CUOTA PATRONAL PDI CONTRATADO CON	313.500,00	0,00	0,00	0,00	0,00	313.500,00	259.765,44	259.765,44	259.765,44	0,00	259.765,44

	P. Inicial	Remanentes	Modificaciones	Transferencias Netas	Redistribuciones	C. Definitivo	Autorizado	Dispuesto	Obligado	Ptc. de Reconocer	Pagado
16014 CUOTA PATRONAL PERSONAL INVESTIGADOR DOCTOR	214.500,00	0,00	0,00	0,00	-214.500,00	0,00	0,00	0,00	0,00	0,00	0,00
16024 CUOTA PATRONAL INVESTIGADOR RAMÓN Y CAJAL	63.400,00	0,00	0,00	0,00	0,00	63.400,00	128.611,86	128.611,86	128.611,86	0,00	128.611,86
16028 CUOTA PATRONAL JUAN DE LA CIERVA	20.400,00	0,00	0,00	0,00	0,00	20.400,00	46.171,63	46.171,63	46.171,63	0,00	46.171,63
16051 CUOTA PATRONAL INVESTIGADORES PREDOCTORALES	0,00	0,00	0,00	0,00	0,00	0,00	17.138,38	17.138,38	17.138,38	0,00	17.138,38
16052 CUOTA PATRONAL INVESTIGADORES PREDOCTORALES	0,00	0,00	0,00	0,00	0,00	0,00	77.400,72	77.400,72	77.400,72	0,00	77.400,72
16053 CUOTA PATRONAL INVESTIGADORES PREDOCTORALES	962.000,00	0,00	0,00	0,00	0,00	962.000,00	1.011.999,11	1.011.999,11	1.011.999,11	0,00	1.011.999,11
16054 CUOTA PATRONAL INVESTIGADORES PREDOCTORALES	0,00	0,00	0,00	0,00	0,00	0,00	23.938,08	23.938,08	23.938,08	0,00	23.938,08
16055 CUOTA PATRONAL INVESTIGADOR DOCTOR EN	0,00	0,00	0,00	0,00	0,00	0,00	1.988,22	1.988,22	1.988,22	0,00	1.988,22
16104 APORTACIONES A SISTEMAS COMPLEMENTARIOS DE	114.250,00	0,00	0,00	0,00	0,00	114.250,00	113.923,79	113.923,79	113.923,79	0,00	113.923,79
E27 IMPULSAR PROGRAMAS DE MOVILIDAD Y ESTANCIAS DE INVESTIGACIÓN	450.000,00	0,00	0,00	0,00	0,00	450.000,00	158.380,47	158.380,47	158.380,47	0,00	158.380,47
2 GASTOS DE FUNCIONAMIENTO	320.000,00	0,00	0,00	0,00	0,00	320.000,00	157.988,44	157.988,44	157.988,44	0,00	157.988,44
Art. 26 INDEMNIZACIÓN POR RAZÓN DEL SERVICIO	320.000,00	0,00	0,00	0,00	0,00	320.000,00	157.988,44	157.988,44	157.988,44	0,00	157.988,44
26000 MANUTENCIÓN, GASTOS DE ESTANCIA Y TRASLADOS	320.000,00	0,00	0,00	0,00	0,00	320.000,00	157.988,44	157.988,44	157.988,44	0,00	157.988,44
4 TRANSFERENCIAS Y SUBVENCIONES PARA GASTOS CORRIENTES	130.000,00	0,00	0,00	0,00	0,00	130.000,00	392,03	392,03	392,03	0,00	392,03
Art. 48 A FAMILIAS E INSTITUCIONES SIN FINES DE LUCRO	130.000,00	0,00	0,00	0,00	0,00	130.000,00	392,03	392,03	392,03	0,00	392,03
48000 INSTITUCIONES SIN FINES DE LUCRO	130.000,00	0,00	0,00	0,00	0,00	130.000,00	392,03	392,03	392,03	0,00	392,03
E28 PROPORCIONAR LOS RECURSOS BIBLIOGRÁFICOS A LA COMUNIDAD CIENTÍFICA (PERSONAL PROPIO)	4.580.000,00	0,00	0,00	0,00	0,00	4.580.000,00	4.577.263,78	4.577.263,78	4.577.263,78	0,00	4.529.002,89
2 GASTOS DE FUNCIONAMIENTO	178.000,00	0,00	0,00	0,00	0,00	178.000,00	177.721,01	177.721,01	177.721,01	0,00	158.721,11
Art. 22 MATERIAL DE OFICINA	20.000,00	0,00	0,00	0,00	0,00	20.000,00	36.698,56	36.698,56	36.698,56	0,00	17.698,66
22100 LIBROS Y REVISTAS	20.000,00	0,00	0,00	0,00	0,00	20.000,00	36.698,56	36.698,56	36.698,56	0,00	17.698,66
Art. 24 GASTOS DIVERSOS	5.000,00	0,00	0,00	0,00	0,00	5.000,00	4.155,87	4.155,87	4.155,87	0,00	4.155,87
24702 CUOTAS A ASOCIACIONES	5.000,00	0,00	0,00	0,00	0,00	5.000,00	4.155,87	4.155,87	4.155,87	0,00	4.155,87
Art. 25 TRABAJOS REALIZADOS POR OTRAS EMPRESAS	153.000,00	0,00	0,00	0,00	0,00	153.000,00	136.866,58	136.866,58	136.866,58	0,00	136.866,58
25101 PUBLICACIONES EN ACCESO ABIERTO	15.000,00	0,00	0,00	0,00	0,00	15.000,00	14.834,55	14.834,55	14.834,55	0,00	14.834,55
25600 SERVICIOS INFORMÁTICOS	138.000,00	0,00	0,00	0,00	0,00	138.000,00	122.032,03	122.032,03	122.032,03	0,00	122.032,03
6 INVERSIONES REALES	4.402.000,00	0,00	0,00	0,00	0,00	4.402.000,00	4.399.542,77	4.399.542,77	4.399.542,77	0,00	4.370.281,78
Art. 67 OTRO INMOVILIZADO MATERIAL	4.402.000,00	0,00	0,00	0,00	0,00	4.402.000,00	4.399.542,77	4.399.542,77	4.399.542,77	0,00	4.370.281,78
67002 FONDOS BIBLIOGRÁFICOS: LIBROS INVESTIGACIÓN	100.000,00	0,00	0,00	0,00	0,00	100.000,00	74.171,94	74.171,94	74.171,94	0,00	47.833,94
67003 FONDOS BIBLIOGRÁFICOS: REVISTAS	4.302.000,00	0,00	0,00	0,00	0,00	4.302.000,00	4.325.370,83	4.325.370,83	4.325.370,83	0,00	4.322.447,84
E29 PROPORCIONAR LOS RECURSOS BIBLIOGRÁFICOS A LA COMUNIDAD CIENTÍFICA (BERC E IKERBASQUE)	300.000,00	0,00	0,00	0,00	0,00	300.000,00	299.852,64	299.852,64	299.852,64	0,00	259.130,25
6 INVERSIONES REALES	300.000,00	0,00	0,00	0,00	0,00	300.000,00	299.852,64	299.852,64	299.852,64	0,00	259.130,25
Art. 67 OTRO INMOVILIZADO MATERIAL	300.000,00	0,00	0,00	0,00	0,00	300.000,00	299.852,64	299.852,64	299.852,64	0,00	259.130,25
67002 FONDOS BIBLIOGRÁFICOS: LIBROS INVESTIGACIÓN	57.560,00	0,00	0,00	0,00	0,00	57.560,00	57.560,00	57.560,00	57.560,00	0,00	57.560,00
67003 FONDOS BIBLIOGRÁFICOS: REVISTAS	242.440,00	0,00	0,00	0,00	0,00	242.440,00	242.292,64	242.292,64	242.292,64	0,00	201.570,25
E2A APOYAR LAS INFRAESTRUCTURAS PARA IMPULSAR LA INVESTIGACIÓN DE VANGUARDIA	1.500.000,00	0,00	0,00	0,00	0,00	1.500.000,00	1.442.999,75	1.442.999,75	721.099,75	721.900,00	678.722,84
2 GASTOS DE FUNCIONAMIENTO	247.535,60	0,00	0,00	0,00	0,00	247.535,60	247.535,35	247.535,35	247.535,35	0,00	243.913,64
Art. 21 REPARACIÓN, MANTENIMIENTO Y CONSERVACION ORDINARIA	200.000,00	0,00	0,00	0,00	0,00	200.000,00	199.999,76	199.999,76	199.999,76	0,00	196.378,05
21700 REPARACIÓN, MANT. Y CONS. EQUIPOS DE	200.000,00	0,00	0,00	0,00	0,00	200.000,00	199.999,76	199.999,76	199.999,76	0,00	196.378,05

	P. Inicial	Remanentes	Modificaciones	Transferencias Netas	Redistribuciones	C. Definitivo	Autorizado	Dispuesto	Obligado	Pte. de Reconocer	Pagado
<i>Art. 22 MATERIAL DE OFICINA</i>	47.535,60	0,00	0,00	0,00	0,00	47.535,60	47.535,59	47.535,59	47.535,59	0,00	47.535,59
22202 SOFTWARE ESTÁNDAR	47.535,60	0,00	0,00	0,00	0,00	47.535,60	47.535,59	47.535,59	47.535,59	0,00	47.535,59
6 INVERSIONES REALES	1.252.464,40	0,00	0,00	0,00	0,00	1.252.464,40	1.195.464,40	1.195.464,40	473.564,40	721.900,00	434.809,20
<i>Art. 6 INVERSIONES REALES</i>	0,00	0,00	0,00	0,00	0,00	0,00	0,00	0,00	0,00	0,00	0,00
6 INVERSIONES REALES	0,00	0,00	0,00	0,00	0,00	0,00	0,00	0,00	0,00	0,00	0,00
<i>Art. 65 EQUIPOS PARA PROCESOS DE INFORMACIÓN</i>	0,00	0,00	0,00	0,00	16.167,00	16.167,00	46.295,00	46.295,00	46.295,00	0,00	46.295,00
65000 EQUIPOS INFORMÁTICOS	0,00	0,00	0,00	0,00	16.167,00	16.167,00	46.295,00	46.295,00	46.295,00	0,00	46.295,00
<i>Art. 66 EQUIPAMIENTO CIENTIFICO</i>	1.252.464,40	0,00	0,00	0,00	-16.167,00	1.236.297,40	1.149.169,40	1.149.169,40	427.269,40	721.900,00	388.514,20
66000 EQUIPAMIENTO DOCENTE Y CIENTÍFICO	1.252.464,40	0,00	0,00	0,00	-16.167,00	1.236.297,40	1.149.169,40	1.149.169,40	427.269,40	721.900,00	388.514,20
E2B EVALUAR Y RECONOCER LA ACTIVIDAD INVESTIGADORA CON IMPACTO ALINEADA CON EL PSU	2.000.000,00	0,00	0,00	0,00	0,00	2.000.000,00	2.000.000,00	2.000.000,00	2.000.000,00	0,00	2.000.000,00
1 GASTOS DE PERSONAL	2.000.000,00	0,00	0,00	0,00	0,00	2.000.000,00	2.000.000,00	2.000.000,00	2.000.000,00	0,00	2.000.000,00
<i>Art. 13 LABORALES</i>	1.475.000,00	0,00	0,00	0,00	0,00	1.475.000,00	1.475.000,00	1.475.000,00	1.475.000,00	0,00	1.475.000,00
13018 AGREGADOS	410.000,00	0,00	0,00	0,00	0,00	410.000,00	410.000,00	410.000,00	410.000,00	0,00	410.000,00
13033 PERSONAL DOCTOR INVESTIGADOR	1.065.000,00	0,00	0,00	0,00	0,00	1.065.000,00	1.065.000,00	1.065.000,00	1.065.000,00	0,00	1.065.000,00
<i>Art. 16 CUOTAS, PRESTACIONES Y GASTOS SOCIALES A CARGO DEL</i>	525.000,00	0,00	0,00	0,00	0,00	525.000,00	525.000,00	525.000,00	525.000,00	0,00	525.000,00
16014 CUOTA PATRONAL PERSONAL INVESTIGADOR DOCTOR	395.000,00	0,00	0,00	0,00	0,00	395.000,00	395.000,00	395.000,00	395.000,00	0,00	395.000,00
16027 CUOTA PATRONAL AGREGADOS	130.000,00	0,00	0,00	0,00	0,00	130.000,00	130.000,00	130.000,00	130.000,00	0,00	130.000,00
Programa E3 DOCENCIA INNOVADORA	7.300.000,00	0,00	1.275.825,09	0,00	-930,00	8.574.895,09	8.543.792,67	8.543.792,67	8.543.791,44	1,23	8.230.719,40
E31 ADECUAR Y ACTUALIZAR LA OFERTA DE GRADO Y POSGRADO	900.000,00	0,00	0,00	0,00	0,00	900.000,00	896.862,27	896.862,27	896.862,27	0,00	805.566,22
2 GASTOS DE FUNCIONAMIENTO	668.500,00	0,00	0,00	0,00	0,00	668.500,00	668.222,16	668.222,16	668.222,16	0,00	579.926,11
<i>Art. 20 ARRENDAMIENTOS</i>	1.000,00	0,00	0,00	0,00	0,00	1.000,00	96,55	96,55	96,55	0,00	57,93
20500 ARRENDAMIENTO DE FOTOCOPIADORAS	1.000,00	0,00	0,00	0,00	0,00	1.000,00	96,55	96,55	96,55	0,00	57,93
<i>Art. 22 MATERIAL DE OFICINA</i>	30.000,00	0,00	0,00	0,00	0,00	30.000,00	62.293,88	62.293,88	62.293,88	0,00	52.933,14
22000 MATERIAL DE OFICINA	20.000,00	0,00	0,00	0,00	0,00	20.000,00	44.601,79	44.601,79	44.601,79	0,00	38.227,10
22200 MATERIALES DE RED INFORMÁTICA Y RED DE	1.000,00	0,00	0,00	0,00	0,00	1.000,00	9.214,72	9.214,72	9.214,72	0,00	9.214,72
22202 SOFTWARE ESTANDAR	9.000,00	0,00	0,00	0,00	0,00	9.000,00	8.477,37	8.477,37	8.477,37	0,00	5.491,32
<i>Art. 23 SUMINISTROS</i>	45.000,00	0,00	0,00	0,00	0,00	45.000,00	36.957,00	36.957,00	36.957,00	0,00	25.290,74
23200 MATERIAL FUNGIBLE DE LABORATORIO	45.000,00	0,00	0,00	0,00	0,00	45.000,00	36.957,00	36.957,00	36.957,00	0,00	25.290,74
<i>Art. 24 GASTOS DIVERSOS</i>	397.500,00	0,00	0,00	0,00	0,00	397.500,00	366.564,03	366.564,03	366.564,03	0,00	319.626,72
24004 MENSAJERÍA	500,00	0,00	0,00	0,00	0,00	500,00	459,20	459,20	459,20	0,00	459,20
24100 GASTOS DE TRANSPORTE	0,00	0,00	0,00	0,00	0,00	0,00	327,75	327,75	327,75	0,00	327,75
24400 ATENCIONES PROTOCOLARIAS Y REPRESENTATIVAS	0,00	0,00	0,00	0,00	0,00	0,00	16,76	16,76	16,76	0,00	16,76
24401 PRODUCTOS DE IMAGEN HOMOLOGADOS DE LA	4.000,00	0,00	0,00	0,00	0,00	4.000,00	1.766,53	1.766,53	1.766,53	0,00	1.669,94
24600 PUBLICIDAD Y PROPAGANDA	5.000,00	0,00	0,00	0,00	0,00	5.000,00	1.045,73	1.045,73	1.045,73	0,00	1.045,73
24700 GASTOS DE ORGANIZACIÓN DE REUNIONES,	315.000,00	0,00	0,00	0,00	0,00	315.000,00	282.041,75	282.041,75	282.041,75	0,00	261.277,57
24701 GASTOS DE INSCRIPCIÓN EN CURSOS, CONFERENCIAS Y	4.000,00	0,00	0,00	0,00	0,00	4.000,00	2.459,40	2.459,40	2.459,40	0,00	860,50
24900 OTROS GASTOS DIVERSOS	69.000,00	0,00	0,00	0,00	0,00	69.000,00	78.446,91	78.446,91	78.446,91	0,00	53.969,27
<i>Art. 25 TRABAJOS REALIZADOS POR OTRAS EMPRESAS</i>	65.000,00	0,00	0,00	0,00	0,00	65.000,00	77.624,31	77.624,31	77.624,31	0,00	74.132,93
25100 PUBLICACIONES	5.000,00	0,00	0,00	0,00	0,00	5.000,00	1.130,98	1.130,98	1.130,98	0,00	1.130,98
25901 GASTOS DE REPROGRAFÍA Y ENCUADERNACIÓN	25.000,00	0,00	0,00	0,00	0,00	25.000,00	33.482,27	33.482,27	33.482,27	0,00	31.353,49

	P. Inicial	Remanentes	Modificaciones	Transferencias Netas	Redistribuciones	C. Definitivo	Autorizado	Dispuesto	Obligado	Pte. de Reconocer	Pagado
25903 TRADUCCIONES Y CORRECCIÓN DE TEXTOS	3.000,00	0,00	0,00	0,00	0,00	3.000,00	1.535,51	1.535,51	1.535,51	0,00	172,91
25909 OTROS TRABAJOS	32.000,00	0,00	0,00	0,00	0,00	32.000,00	41.475,55	41.475,55	41.475,55	0,00	41.475,55
Art. 26 INDEMNIZACIÓN POR RAZÓN DEL SERVICIO	130.000,00	0,00	0,00	0,00	0,00	130.000,00	124.686,39	124.686,39	124.686,39	0,00	107.884,65
26000 MANUTENCIÓN, GASTOS DE ESTANCIA Y TRASLADOS	130.000,00	0,00	0,00	0,00	0,00	130.000,00	124.520,39	124.520,39	124.520,39	0,00	107.718,65
26201 OPOSICIONES Y PRUEBAS SELECTIVAS DE PDI	0,00	0,00	0,00	0,00	0,00	0,00	166,00	166,00	166,00	0,00	166,00
4 TRANSFERENCIAS Y SUBVENCIONES PARA GASTOS CORRIENTES	226.000,00	0,00	0,00	0,00	0,00	226.000,00	225.000,00	225.000,00	225.000,00	0,00	222.000,00
Art. 48 A FAMILIAS E INSTITUCIONES SIN FINES DE LUCRO	226.000,00	0,00	0,00	0,00	0,00	226.000,00	225.000,00	225.000,00	225.000,00	0,00	222.000,00
48201 SUBVENCIONES Y PREMIOS CONCEDIDOS PARA	1.000,00	0,00	0,00	0,00	0,00	1.000,00	0,00	0,00	0,00	0,00	0,00
48204 SUBVENCIONES PARA MOVILIDAD DE ALUMNADO	225.000,00	0,00	0,00	0,00	0,00	225.000,00	225.000,00	225.000,00	225.000,00	0,00	222.000,00
6 INVERSIONES REALES	5.500,00	0,00	0,00	0,00	0,00	5.500,00	3.640,11	3.640,11	3.640,11	0,00	3.640,11
Art. 66 EQUIPAMIENTO CIENTÍFICO	5.500,00	0,00	0,00	0,00	0,00	5.500,00	3.640,11	3.640,11	3.640,11	0,00	3.640,11
66000 EQUIPAMIENTO DOCENTE Y CIENTÍFICO	5.500,00	0,00	0,00	0,00	0,00	5.500,00	3.640,11	3.640,11	3.640,11	0,00	3.640,11
E32 IMPULSAR LA FORMACIÓN INNOVADORA	150.000,00	0,00	0,00	0,00	0,00	150.000,00	149.878,20	149.878,20	149.878,20	0,00	121.719,71
1 GASTOS DE PERSONAL	35.000,00	0,00	0,00	0,00	33.882,32	68.882,32	68.882,32	68.882,32	68.882,32	0,00	68.882,32
Art. 13 LABORALES	0,00	0,00	0,00	6.470,00	33.882,32	40.352,32	30.771,35	30.771,35	30.771,35	0,00	30.771,35
13033 PERSONAL DOCTOR INVESTIGADOR	0,00	0,00	0,00	6.470,00	0,00	6.470,00	6.470,00	6.470,00	6.470,00	0,00	6.470,00
13090 PDI CONTRATADO CON FINANCIACIÓN AJENA	0,00	0,00	0,00	0,00	33.882,32	33.882,32	24.301,35	24.301,35	24.301,35	0,00	24.301,35
Art. 15 OTROS	35.000,00	0,00	0,00	-8.605,00	0,00	26.395,00	27.379,49	27.379,49	27.379,49	0,00	27.379,49
15010 EUSKOIKER Y OTROS COMPLEMENTOS DE	35.000,00	0,00	0,00	-8.605,00	0,00	26.395,00	25.574,39	25.574,39	25.574,39	0,00	25.574,39
15060 INDEMNIZACIÓN PDI CONTRATOS TEMPORALES.	0,00	0,00	0,00	0,00	0,00	0,00	1.805,10	1.805,10	1.805,10	0,00	1.805,10
Art. 16 CUOTAS, PRESTACIONES Y GASTOS SOCIALES A CARGO DEL	0,00	0,00	0,00	2.135,00	0,00	2.135,00	10.731,48	10.731,48	10.731,48	0,00	10.731,48
16013 CUOTA PATRONAL PDI CONTRATADO CON	0,00	0,00	0,00	0,00	0,00	0,00	7.289,81	7.289,81	7.289,81	0,00	7.289,81
16014 CUOTA PATRONAL PERSONAL INVESTIGADOR DOCTOR	0,00	0,00	0,00	2.135,00	0,00	2.135,00	2.135,00	2.135,00	2.135,00	0,00	2.135,00
16100 CUOTA PATRONAL. COMPLEMENTOS AJENOS POR	0,00	0,00	0,00	0,00	0,00	0,00	820,61	820,61	820,61	0,00	820,61
16104 APORTACIONES A SISTEMAS COMPLEMENTARIOS DE	0,00	0,00	0,00	0,00	0,00	0,00	486,06	486,06	486,06	0,00	486,06
2 GASTOS DE FUNCIONAMIENTO	115.000,00	0,00	0,00	0,00	-33.882,32	81.117,68	80.995,88	80.995,88	80.995,88	0,00	52.837,39
Art. 21 REPARACIÓN, MANTENIMIENTO Y CONSERVACION ORDINARIA	0,00	0,00	0,00	0,00	0,00	0,00	5.233,55	5.233,55	5.233,55	0,00	5.233,55
21100 REPARACIÓN, MANT. Y CONS. DE EDIFICIOS	0,00	0,00	0,00	0,00	0,00	0,00	5.233,55	5.233,55	5.233,55	0,00	5.233,55
Art. 22 MATERIAL DE OFICINA	15.000,00	0,00	0,00	0,00	-33.882,32	-18.882,32	801,12	801,12	801,12	0,00	753,92
22000 MATERIAL DE OFICINA	15.000,00	0,00	0,00	0,00	-33.882,32	-18.882,32	801,12	801,12	801,12	0,00	753,92
Art. 24 GASTOS DIVERSOS	75.000,00	0,00	0,00	0,00	0,00	75.000,00	33.614,74	33.614,74	33.614,74	0,00	33.329,74
24400 ATENCIONES PROTOCOLARIAS Y REPRESENTATIVAS	0,00	0,00	0,00	0,00	0,00	0,00	241,40	241,40	241,40	0,00	241,40
24401 PRODUCTOS DE IMAGEN HOMOLOGADOS DE LA	0,00	0,00	0,00	0,00	0,00	0,00	76,81	76,81	76,81	0,00	76,81
24700 GASTOS DE ORGANIZACIÓN DE REUNIONES,	65.000,00	0,00	0,00	0,00	0,00	65.000,00	29.827,43	29.827,43	29.827,43	0,00	29.827,43
24701 GASTOS DE INSCRIPCIÓN EN CURSOS, CONFERENCIAS Y	10.000,00	0,00	0,00	0,00	0,00	10.000,00	1.645,00	1.645,00	1.645,00	0,00	1.360,00
24900 OTROS GASTOS DIVERSOS	0,00	0,00	0,00	0,00	0,00	0,00	1.824,10	1.824,10	1.824,10	0,00	1.824,10
Art. 25 TRABAJOS REALIZADOS POR OTRAS EMPRESAS	10.000,00	0,00	0,00	0,00	0,00	10.000,00	31.783,85	31.783,85	31.783,85	0,00	4.151,91
25000 ESTUDIOS Y DICTÁMENES	2.000,00	0,00	0,00	0,00	0,00	2.000,00	26.825,70	26.825,70	26.825,70	0,00	0,00
25100 PUBLICACIONES	2.000,00	0,00	0,00	0,00	0,00	2.000,00	0,00	0,00	0,00	0,00	0,00
25600 SERVICIOS INFORMÁTICOS	2.000,00	0,00	0,00	0,00	0,00	2.000,00	3.146,00	3.146,00	3.146,00	0,00	3.146,00
25901 GASTOS DE REPROGRAFÍA Y ENCUADERNACIÓN	2.000,00	0,00	0,00	0,00	0,00	2.000,00	1.654,95	1.654,95	1.654,95	0,00	848,71
25903 TRADUCCIONES Y CORRECCIÓN DE TEXTOS	2.000,00	0,00	0,00	0,00	0,00	2.000,00	157,20	157,20	157,20	0,00	157,20
Art. 26 INDEMNIZACIÓN POR RAZÓN DEL SERVICIO	15.000,00	0,00	0,00	0,00	0,00	15.000,00	9.562,62	9.562,62	9.562,62	0,00	9.368,27
26000 MANUTENCIÓN, GASTOS DE ESTANCIA Y TRASLADOS	15.000,00	0,00	0,00	0,00	0,00	15.000,00	9.562,62	9.562,62	9.562,62	0,00	9.368,27

	P. Inicial	Remanentes	Modificaciones	Transferencias Netas	Redistribuciones	C. Definitivo	Autorizado	Dispuesto	Obligado	Pte. de Reconocer	Pagado
E33 ASEGURAR LA CALIDAD EN TITULACIONES OFICIALES Y OPTIMIZAR LOS PROCESOS DE CALIDAD EN LA	150.000,00	0,00	0,00	0,00	0,00	150.000,00	149.992,21	149.992,21	149.992,21	0,00	149.992,21
2 GASTOS DE FUNCIONAMIENTO	150.000,00	0,00	0,00	0,00	0,00	150.000,00	149.992,21	149.992,21	149.992,21	0,00	149.992,21
Art. 25 TRABAJOS REALIZADOS POR OTRAS EMPRESAS	150.000,00	0,00	0,00	0,00	0,00	150.000,00	149.992,21	149.992,21	149.992,21	0,00	149.992,21
25000 ESTUDIOS Y DICTÁMENES	150.000,00	0,00	0,00	0,00	0,00	150.000,00	149.992,21	149.992,21	149.992,21	0,00	149.992,21
E34 IMPULSAR PIES COHERENTES CON EL MODELO EDUCATIVO IKD I3	300.000,00	0,00	0,00	0,00	-930,00	299.070,00	294.114,17	294.114,17	294.114,17	0,00	252.463,88
1 GASTOS DE PERSONAL	5.954,00	0,00	0,00	0,00	17.165,25	23.119,25	23.119,25	23.119,25	23.119,25	0,00	23.119,25
Art. 13 LABORALES	0,00	0,00	0,00	3.387,00	17.165,25	20.552,25	15.270,43	15.270,43	15.270,43	0,00	15.270,43
13033 PERSONAL DOCTOR INVESTIGADOR	0,00	0,00	0,00	3.387,00	0,00	3.387,00	3.387,00	3.387,00	3.387,00	0,00	3.387,00
13090 PDI CONTRATADO CON FINANCIACIÓN AJENA	0,00	0,00	0,00	0,00	17.165,25	17.165,25	11.883,43	11.883,43	11.883,43	0,00	11.883,43
Art. 15 OTROS	5.954,00	0,00	0,00	-4.504,00	0,00	1.450,00	2.472,56	2.472,56	2.472,56	0,00	2.472,56
15010 EUSKOIKER Y OTROS COMPLEMENTOS DE	5.954,00	0,00	0,00	-4.504,00	0,00	1.450,00	1.387,82	1.387,82	1.387,82	0,00	1.387,82
15060 INDEMNIZACIÓN PDI CONTRATOS TEMPORALES.	0,00	0,00	0,00	0,00	0,00	0,00	1.084,74	1.084,74	1.084,74	0,00	1.084,74
Art. 16 CUOTAS, PRESTACIONES Y GASTOS SOCIALES A CARGO DEL	0,00	0,00	0,00	1.117,00	0,00	1.117,00	5.376,26	5.376,26	5.376,26	0,00	5.376,26
16013 CUOTA PATRONAL PDI CONTRATADO CON	0,00	0,00	0,00	0,00	0,00	0,00	3.959,55	3.959,55	3.959,55	0,00	3.959,55
16014 CUOTA PATRONAL PERSONAL INVESTIGADOR DOCTOR	0,00	0,00	0,00	1.117,00	0,00	1.117,00	1.117,00	1.117,00	1.117,00	0,00	1.117,00
16100 CUOTA PATRONAL. COMPLEMENTOS AJENOS POR	0,00	0,00	0,00	0,00	0,00	0,00	62,18	62,18	62,18	0,00	62,18
16104 APORTACIONES A SISTEMAS COMPLEMENTARIOS DE	0,00	0,00	0,00	0,00	0,00	0,00	237,53	237,53	237,53	0,00	237,53
2 GASTOS DE FUNCIONAMIENTO	274.001,00	0,00	0,00	0,00	-18.095,25	255.905,75	252.237,82	252.237,82	252.237,82	0,00	211.774,78
Art. 21 REPARACIÓN, MANTENIMIENTO Y CONSERVACION ORDINARIA	0,00	0,00	0,00	0,00	0,00	0,00	2.540,27	2.540,27	2.540,27	0,00	702,28
21300 REPARACIÓN, MANT. Y CONS. DE ELEMENTOS DE	0,00	0,00	0,00	0,00	0,00	0,00	2.540,27	2.540,27	2.540,27	0,00	702,28
Art. 22 MATERIAL DE OFICINA	11.201,00	0,00	0,00	0,00	0,00	11.201,00	14.068,45	14.068,45	14.068,45	0,00	13.835,46
22000 MATERIAL DE OFICINA	11.101,00	0,00	0,00	0,00	0,00	11.101,00	11.661,82	11.661,82	11.661,82	0,00	11.561,92
22100 LIBROS Y REVISTAS	0,00	0,00	0,00	0,00	0,00	0,00	300,99	300,99	300,99	0,00	300,99
22200 MATERIALES DE RED INFORMÁTICA Y RED DE	100,00	0,00	0,00	0,00	0,00	100,00	738,34	738,34	738,34	0,00	605,25
22202 SOFTWARE ESTÁNDAR	0,00	0,00	0,00	0,00	0,00	0,00	1.367,30	1.367,30	1.367,30	0,00	1.367,30
Art. 23 SUMINISTROS	2.000,00	0,00	0,00	0,00	0,00	2.000,00	8.581,27	8.581,27	8.581,27	0,00	7.523,09
23200 MATERIAL FUNGIBLE DE LABORATORIO	0,00	0,00	0,00	0,00	0,00	0,00	3.704,62	3.704,62	3.704,62	0,00	3.054,73
23700 MATERIAL ELÉCTRICO Y ELECTRÓNICO	1.000,00	0,00	0,00	0,00	0,00	1.000,00	1.392,55	1.392,55	1.392,55	0,00	1.321,46
23900 OTROS SUMINISTROS	1.000,00	0,00	0,00	0,00	0,00	1.000,00	3.484,10	3.484,10	3.484,10	0,00	3.146,90
Art. 24 GASTOS DIVERSOS	158.570,00	0,00	0,00	0,00	-18.095,25	140.474,75	132.481,67	132.481,67	132.481,67	0,00	103.977,86
24400 ATENCIONES PROTOCOLARIAS Y REPRESENTATIVAS	0,00	0,00	0,00	0,00	0,00	0,00	60,00	60,00	60,00	0,00	60,00
24401 PRODUCTOS DE IMAGEN HOMOLOGADOS DE LA	0,00	0,00	0,00	0,00	0,00	0,00	36.257,49	36.257,49	36.257,49	0,00	19.892,94
24700 GASTOS DE ORGANIZACIÓN DE REUNIONES,	134.140,00	0,00	0,00	0,00	-17.165,25	116.974,75	67.498,32	67.498,32	67.498,32	0,00	56.014,06
24701 GASTOS DE INSCRIPCIÓN EN CURSOS, CONFERENCIAS Y	23.900,00	0,00	0,00	0,00	-930,00	22.970,00	20.313,09	20.313,09	20.313,09	0,00	19.658,09
24702 CUOTAS A ASOCIACIONES	30,00	0,00	0,00	0,00	0,00	30,00	5.166,25	5.166,25	5.166,25	0,00	5.166,25
24900 OTROS GASTOS DIVERSOS	500,00	0,00	0,00	0,00	0,00	500,00	3.186,52	3.186,52	3.186,52	0,00	3.186,52
Art. 25 TRABAJOS REALIZADOS POR OTRAS EMPRESAS	57.730,00	0,00	0,00	0,00	0,00	57.730,00	72.124,29	72.124,29	72.124,29	0,00	64.932,05
25000 ESTUDIOS Y DICTÁMENES	25.000,00	0,00	0,00	0,00	0,00	25.000,00	52.234,49	52.234,49	52.234,49	0,00	45.840,85
25100 PUBLICACIONES	17.500,00	0,00	0,00	0,00	0,00	17.500,00	10.765,96	10.765,96	10.765,96	0,00	10.765,96
25600 SERVICIOS INFORMÁTICOS	4.730,00	0,00	0,00	0,00	0,00	4.730,00	104,73	104,73	104,73	0,00	104,73
25901 GASTOS DE REPROGRAFÍA Y ENCUADERNACIÓN	4.500,00	0,00	0,00	0,00	0,00	4.500,00	4.569,70	4.569,70	4.569,70	0,00	4.569,70
25903 TRADUCCIONES Y CORRECCIÓN DE TEXTOS	6.000,00	0,00	0,00	0,00	0,00	6.000,00	2.663,94	2.663,94	2.663,94	0,00	1.865,34
25904 TRANSCRIPCIÓN DE GRABACIONES	0,00	0,00	0,00	0,00	0,00	0,00	690,42	690,42	690,42	0,00	690,42

	P. Inicial	Remanentes	Modificaciones	Transferencias Netas	Redistribuciones	C. Definitivo	Autorizado	Dispuesto	Obligado	Pte. de Reconocer	Pagado
25906 TRABAJOS DE LABORATORIO	0,00	0,00	0,00	0,00	0,00	0,00	804,65	804,65	804,65	0,00	804,65
25909 OTROS TRABAJOS	0,00	0,00	0,00	0,00	0,00	0,00	290,40	290,40	290,40	0,00	290,40
Art. 26 INDEMNIZACIÓN POR RAZÓN DEL SERVICIO	44.500,00	0,00	0,00	0,00	0,00	44.500,00	22.441,87	22.441,87	22.441,87	0,00	20.804,04
26000 MANUTENCIÓN, GASTOS DE ESTANCIA Y TRASLADOS	44.500,00	0,00	0,00	0,00	0,00	44.500,00	22.441,87	22.441,87	22.441,87	0,00	20.804,04
6 INVERSIONES REALES	20.045,00	0,00	0,00	0,00	0,00	20.045,00	18.757,10	18.757,10	18.757,10	0,00	17.569,85
Art. 64 MOBILIARIO Y ENSERES	3.380,00	0,00	0,00	0,00	0,00	3.380,00	3.835,97	3.835,97	3.835,97	0,00	3.835,97
64102 EQUIPOS AUDIOVISUALES	3.380,00	0,00	0,00	0,00	0,00	3.380,00	3.835,97	3.835,97	3.835,97	0,00	3.835,97
Art. 65 EQUIPOS PARA PROCESOS DE INFORMACIÓN	16.665,00	0,00	0,00	0,00	0,00	16.665,00	4.847,88	4.847,88	4.847,88	0,00	3.660,63
65000 EQUIPOS INFORMÁTICOS	3.665,00	0,00	0,00	0,00	0,00	3.665,00	4.847,88	4.847,88	4.847,88	0,00	3.660,63
65001 SISTEMAS OPERATIVOS Y APLICACIONES DE GESTIÓN	13.000,00	0,00	0,00	0,00	0,00	13.000,00	0,00	0,00	0,00	0,00	0,00
Art. 68 INMOVILIZADO INMATERIAL	0,00	0,00	0,00	0,00	0,00	0,00	10.073,25	10.073,25	10.073,25	0,00	10.073,25
68000 APLICACIONES INFORMÁTICAS	0,00	0,00	0,00	0,00	0,00	0,00	10.073,25	10.073,25	10.073,25	0,00	10.073,25
E35 IMPULSAR LA TRANSFORMACIÓN DIGITAL Y DEFINICIÓN Y DESARROLLO DE LA ENSEÑANZA BASADA	300.000,00	0,00	0,00	0,00	0,00	300.000,00	277.257,25	277.257,25	277.256,02	1,23	134.688,81
1 GASTOS DE PERSONAL	0,00	0,00	0,00	0,00	5.138,36	5.138,36	5.138,36	5.138,36	5.138,36	0,00	5.138,36
Art. 13 LABORALES	0,00	0,00	0,00	0,00	5.138,36	5.138,36	3.685,37	3.685,37	3.685,37	0,00	3.685,37
13090 PDI CONTRATADO CON FINANCIACIÓN AJENA	0,00	0,00	0,00	0,00	5.138,36	5.138,36	3.685,37	3.685,37	3.685,37	0,00	3.685,37
Art. 15 OTROS	0,00	0,00	0,00	0,00	0,00	0,00	273,75	273,75	273,75	0,00	273,75
15060 INDEMNIZACIÓN PDI CONTRATOS TEMPORALES.	0,00	0,00	0,00	0,00	0,00	0,00	273,75	273,75	273,75	0,00	273,75
Art. 16 CUOTAS, PRESTACIONES Y GASTOS SOCIALES A CARGO DEL	0,00	0,00	0,00	0,00	0,00	0,00	1.179,24	1.179,24	1.179,24	0,00	1.179,24
16013 CUOTA PATRONAL PDI CONTRATADO CON	0,00	0,00	0,00	0,00	0,00	0,00	1.105,53	1.105,53	1.105,53	0,00	1.105,53
16104 APORTACIONES A SISTEMAS COMPLEMENTARIOS DE	0,00	0,00	0,00	0,00	0,00	0,00	73,71	73,71	73,71	0,00	73,71
2 GASTOS DE FUNCIONAMIENTO	278.000,00	0,00	0,00	0,00	-5.138,36	272.861,64	253.892,36	253.892,36	253.892,36	0,00	127.385,16
Art. 21 REPARACIÓN, MANTENIMIENTO Y CONSERVACION ORDINARIA	652,11	0,00	0,00	0,00	0,00	652,11	652,11	652,11	652,11	0,00	652,11
21209 REPARACIÓN, MANT. Y CONS. DE OTRAS	652,11	0,00	0,00	0,00	0,00	652,11	652,11	652,11	652,11	0,00	652,11
Art. 22 MATERIAL DE OFICINA	111.000,00	0,00	0,00	0,00	0,00	111.000,00	11.811,02	11.811,02	11.811,02	0,00	11.671,25
22000 MATERIAL DE OFICINA	1.500,00	0,00	0,00	0,00	0,00	1.500,00	98,39	98,39	98,39	0,00	0,00
22201 FUNGIBLES INFORMÁTICOS	1.500,00	0,00	0,00	0,00	0,00	1.500,00	0,00	0,00	0,00	0,00	0,00
22202 SOFTWARE ESTÁNDAR	108.000,00	0,00	0,00	0,00	0,00	108.000,00	11.712,63	11.712,63	11.712,63	0,00	11.671,25
Art. 23 SUMINISTROS	40.000,00	0,00	0,00	0,00	0,00	40.000,00	43.193,56	43.193,56	43.193,56	0,00	30.114,79
23200 MATERIAL FUNGIBLE DE LABORATORIO	40.000,00	0,00	0,00	0,00	0,00	40.000,00	43.193,56	43.193,56	43.193,56	0,00	30.114,79
Art. 24 GASTOS DIVERSOS	74.258,89	0,00	0,00	0,00	0,00	74.258,89	112.850,64	112.850,64	112.850,64	0,00	19.313,70
24003 COMUNICACIONES INFORMÁTICAS	72.000,00	0,00	0,00	0,00	0,00	72.000,00	111.660,73	111.660,73	111.660,73	0,00	18.148,79
24004 MENSAJERÍA	100,00	0,00	0,00	0,00	0,00	100,00	9,03	9,03	9,03	0,00	9,03
24701 GASTOS DE INSCRIPCIÓN EN CURSOS, CONFERENCIAS Y	1.500,00	0,00	0,00	0,00	0,00	1.500,00	977,95	977,95	977,95	0,00	977,95
24900 OTROS GASTOS DIVERSOS	658,89	0,00	0,00	0,00	0,00	658,89	202,93	202,93	202,93	0,00	177,93
Art. 25 TRABAJOS REALIZADOS POR OTRAS EMPRESAS	48.089,00	0,00	0,00	0,00	-5.138,36	42.950,64	81.624,10	81.624,10	81.624,10	0,00	61.925,30
25000 ESTUDIOS Y DICTÁMENES	1.089,00	0,00	0,00	0,00	0,00	1.089,00	1.320,30	1.320,30	1.320,30	0,00	1.320,30
25600 SERVICIOS INFORMÁTICOS	47.000,00	0,00	0,00	0,00	-5.138,36	41.861,64	80.303,80	80.303,80	80.303,80	0,00	60.605,00
Art. 26 INDEMNIZACIÓN POR RAZÓN DEL SERVICIO	4.000,00	0,00	0,00	0,00	0,00	4.000,00	3.760,93	3.760,93	3.760,93	0,00	3.708,01
26000 MANUTENCIÓN, GASTOS DE ESTANCIA Y TRASLADOS	4.000,00	0,00	0,00	0,00	0,00	4.000,00	3.760,93	3.760,93	3.760,93	0,00	3.708,01
6 INVERSIONES REALES	22.000,00	0,00	0,00	0,00	0,00	22.000,00	18.226,53	18.226,53	18.225,30	1,23	2.165,29
Art. 64 MOBILIARIO Y ENSERES	7.000,00	0,00	0,00	0,00	0,00	7.000,00	14.112,53	14.112,53	14.112,53	0,00	0,00
64102 EQUIPOS AUDIOVISUALES	7.000,00	0,00	0,00	0,00	0,00	7.000,00	14.112,53	14.112,53	14.112,53	0,00	0,00
Art. 65 EQUIPOS PARA PROCESOS DE INFORMACIÓN	15.000,00	0,00	0,00	0,00	0,00	15.000,00	4.114,00	4.114,00	4.112,77	1,23	2.165,29

	P. Inicial	Remanentes	Modificaciones	Transferencias Netas	Redistribuciones	C. Definitivo	Autorizado	Dispuesto	Obligado	Pte. de Reconocer	Pagado
65000 EQUIPOS INFORMÁTICOS	15.000,00	0,00	0,00	0,00	0,00	15.000,00	4.114,00	4.114,00	4.112,77	1,23	2.165,29
E36 IMPULSAR EL INCREMENTO DE LA OFERTA DE PLAZAS EN ESTUDIOS DE CIENCIAS DE LA SALUD	1.500.000,00	0,00	0,00	0,00	0,00	1.500.000,00	1.500.000,00	1.500.000,00	1.500.000,00	0,00	1.500.000,00
1 GASTOS DE PERSONAL	1.500.000,00	0,00	0,00	0,00	0,00	1.500.000,00	1.500.000,00	1.500.000,00	1.500.000,00	0,00	1.500.000,00
Art. 13 LABORALES	1.170.000,00	0,00	0,00	0,00	0,00	1.170.000,00	1.170.000,00	1.170.000,00	1.170.000,00	0,00	1.170.000,00
13018 AGREGADOS	1.170.000,00	0,00	0,00	0,00	0,00	1.170.000,00	1.170.000,00	1.170.000,00	1.170.000,00	0,00	1.170.000,00
Art. 16 CUOTAS, PRESTACIONES Y GASTOS SOCIALES A CARGO DEL	330.000,00	0,00	0,00	0,00	0,00	330.000,00	330.000,00	330.000,00	330.000,00	0,00	330.000,00
16027 CUOTA PATRONAL AGREGADOS	330.000,00	0,00	0,00	0,00	0,00	330.000,00	330.000,00	330.000,00	330.000,00	0,00	330.000,00
E37 EVALUAR Y RECONOCER LA INNOVACIÓN DOCENTE ALINEADA CON EL PSU 23-26	4.000.000,00	0,00	0,00	0,00	0,00	4.000.000,00	4.000.000,00	4.000.000,00	4.000.000,00	0,00	4.000.000,00
1 GASTOS DE PERSONAL	4.000.000,00	0,00	0,00	0,00	0,00	4.000.000,00	4.000.000,00	4.000.000,00	4.000.000,00	0,00	4.000.000,00
Art. 13 LABORALES	3.125.000,00	0,00	0,00	0,00	0,00	3.125.000,00	3.125.000,00	3.125.000,00	3.125.000,00	0,00	3.125.000,00
13018 AGREGADOS	3.125.000,00	0,00	0,00	0,00	0,00	3.125.000,00	3.125.000,00	3.125.000,00	3.125.000,00	0,00	3.125.000,00
Art. 16 CUOTAS, PRESTACIONES Y GASTOS SOCIALES A CARGO DEL	875.000,00	0,00	0,00	0,00	0,00	875.000,00	875.000,00	875.000,00	875.000,00	0,00	875.000,00
16027 CUOTA PATRONAL AGREGADOS	875.000,00	0,00	0,00	0,00	0,00	875.000,00	875.000,00	875.000,00	875.000,00	0,00	875.000,00
E38 TRANSICIÓN DEL MUNDO EDUCATIVO AL LABORAL	0,00	0,00	1.125.825,09	0,00	0,00	1.125.825,09	1.125.688,57	1.125.688,57	1.125.688,57	0,00	1.125.688,57
1 GASTOS DE PERSONAL	0,00	0,00	125.825,09	142.473,00	0,00	268.298,09	268.161,57	268.161,57	268.161,57	0,00	268.161,57
Art. 13 LABORALES	0,00	0,00	0,00	80.825,09	0,00	80.825,09	80.825,09	80.825,09	80.825,09	0,00	80.825,09
13033 PERSONAL DOCTOR INVESTIGADOR	0,00	0,00	0,00	80.825,09	0,00	80.825,09	80.825,09	80.825,09	80.825,09	0,00	80.825,09
Art. 15 OTROS	0,00	0,00	125.825,09	-12.934,72	0,00	112.890,37	0,00	0,00	0,00	0,00	0,00
15011 COMPLEMENTOS CON FINANCIACIÓN AFECTADA PAS	0,00	0,00	125.825,09	-12.934,72	0,00	112.890,37	0,00	0,00	0,00	0,00	0,00
Art. 16 CUOTAS, PRESTACIONES Y GASTOS SOCIALES A CARGO DEL	0,00	0,00	0,00	74.582,63	0,00	74.582,63	187.336,48	187.336,48	187.336,48	0,00	187.336,48
16014 CUOTA PATRONAL PERSONAL INVESTIGADOR DOCTOR	0,00	0,00	0,00	74.582,63	0,00	74.582,63	74.582,63	74.582,63	74.582,63	0,00	74.582,63
16058 CUOTA PATRONAL PARTICIPANTE PROGRAMAS DE	0,00	0,00	0,00	0,00	0,00	0,00	112.753,85	112.753,85	112.753,85	0,00	112.753,85
2 GASTOS DE FUNCIONAMIENTO	0,00	0,00	30.000,00	-30.000,00	0,00	0,00	0,00	0,00	0,00	0,00	0,00
Art. 22 MATERIAL DE OFICINA	0,00	0,00	20.000,00	-30.000,00	0,00	-10.000,00	0,00	0,00	0,00	0,00	0,00
22000 MATERIAL DE OFICINA	0,00	0,00	20.000,00	-30.000,00	0,00	-10.000,00	0,00	0,00	0,00	0,00	0,00
Art. 24 GASTOS DIVERSOS	0,00	0,00	10.000,00	0,00	0,00	10.000,00	0,00	0,00	0,00	0,00	0,00
24900 OTROS GASTOS DIVERSOS	0,00	0,00	10.000,00	0,00	0,00	10.000,00	0,00	0,00	0,00	0,00	0,00
4 TRANSFERENCIAS Y SUBVENCIONES PARA GASTOS CORRIENTES	0,00	0,00	970.000,00	-112.473,00	0,00	857.527,00	857.527,00	857.527,00	857.527,00	0,00	857.527,00
Art. 48 A FAMILIAS E INSTITUCIONES SIN FINES DE LUCRO	0,00	0,00	970.000,00	-112.473,00	0,00	857.527,00	857.527,00	857.527,00	857.527,00	0,00	857.527,00
48202 PRÁCTICAS DEL ALUMNADO	0,00	0,00	970.000,00	-112.473,00	0,00	857.527,00	857.527,00	857.527,00	857.527,00	0,00	857.527,00
E39 EMPRENDIMIENTO JUVENIL	0,00	0,00	150.000,00	0,00	0,00	150.000,00	150.000,00	150.000,00	150.000,00	0,00	140.600,00
1 GASTOS DE PERSONAL	0,00	0,00	20.000,00	16.793,39	0,00	36.793,39	36.793,39	36.793,39	36.793,39	0,00	36.793,39
Art. 13 LABORALES	0,00	0,00	0,00	21.800,00	0,00	21.800,00	21.800,00	21.800,00	21.800,00	0,00	21.800,00
13033 PERSONAL DOCTOR INVESTIGADOR	0,00	0,00	0,00	21.800,00	0,00	21.800,00	21.800,00	21.800,00	21.800,00	0,00	21.800,00
Art. 15 OTROS	0,00	0,00	20.000,00	-12.200,00	0,00	7.800,00	7.800,00	7.800,00	7.800,00	0,00	7.800,00
15010 EUSKOIKER Y OTROS COMPLEMENTOS DE	0,00	0,00	20.000,00	-12.200,00	0,00	7.800,00	7.800,00	7.800,00	7.800,00	0,00	7.800,00
Art. 16 CUOTAS, PRESTACIONES Y GASTOS SOCIALES A CARGO DEL	0,00	0,00	0,00	7.193,39	0,00	7.193,39	7.193,39	7.193,39	7.193,39	0,00	7.193,39
16014 CUOTA PATRONAL PERSONAL INVESTIGADOR DOCTOR	0,00	0,00	0,00	7.193,39	0,00	7.193,39	7.193,39	7.193,39	7.193,39	0,00	7.193,39

	P. Inicial	Remanentes	Modificaciones	Transferencias Netas	Redistribuciones	C. Definitivo	Autorizado	Dispuesto	Obligado	Ptc. de Reconocer	Pagado
2 GASTOS DE FUNCIONAMIENTO	0,00	0,00	40.000,00	-16.793,39	0,00	23.206,61	23.206,61	23.206,61	23.206,61	0,00	13.806,61
<i>Art. 22 MATERIAL DE OFICINA</i>	<i>0,00</i>	<i>0,00</i>	<i>40.000,00</i>	<i>-16.793,39</i>	<i>0,00</i>	<i>23.206,61</i>	<i>120,10</i>	<i>120,10</i>	<i>120,10</i>	<i>0,00</i>	<i>120,10</i>
22000 MATERIAL DE OFICINA	0,00	0,00	40.000,00	-16.793,39	0,00	23.206,61	120,10	120,10	120,10	0,00	120,10
<i>Art. 24 GASTOS DIVERSOS</i>	<i>0,00</i>	<i>0,00</i>	<i>0,00</i>	<i>0,00</i>	<i>0,00</i>	<i>0,00</i>	<i>23.047,89</i>	<i>23.047,89</i>	<i>23.047,89</i>	<i>0,00</i>	<i>13.647,89</i>
24700 GASTOS DE ORGANIZACIÓN DE REUNIONES,	0,00	0,00	0,00	0,00	0,00	0,00	23.047,89	23.047,89	23.047,89	0,00	13.647,89
<i>Art. 26 INDEMNIZACIÓN POR RAZÓN DEL SERVICIO</i>	<i>0,00</i>	<i>0,00</i>	<i>0,00</i>	<i>0,00</i>	<i>0,00</i>	<i>0,00</i>	<i>38,62</i>	<i>38,62</i>	<i>38,62</i>	<i>0,00</i>	<i>38,62</i>
26000 MANUTENCIÓN, GASTOS DE ESTANCIA Y TRASLADOS	0,00	0,00	0,00	0,00	0,00	0,00	38,62	38,62	38,62	0,00	38,62
4 TRANSFERENCIAS Y SUBVENCIONES PARA GASTOS CORRIENTES	0,00	0,00	90.000,00	0,00	0,00	90.000,00	90.000,00	90.000,00	90.000,00	0,00	90.000,00
<i>Art. 48 A FAMILIAS E INSTITUCIONES SIN FINES DE LUCRO</i>	<i>0,00</i>	<i>0,00</i>	<i>90.000,00</i>	<i>0,00</i>	<i>0,00</i>	<i>90.000,00</i>	<i>90.000,00</i>	<i>90.000,00</i>	<i>90.000,00</i>	<i>0,00</i>	<i>90.000,00</i>
48202 PRÁCTICAS DEL ALUMNADO	0,00	0,00	90.000,00	0,00	0,00	90.000,00	90.000,00	90.000,00	90.000,00	0,00	90.000,00
Programa E4 UNIVERSIDAD + EUSKADI BASQUE COUNTRY	1.215.000,00	0,00	0,00	-0,00	0,00	1.215.000,00	1.060.680,20	1.060.680,20	1.060.680,20	0,00	813.647,33
E41 IMPULSO DEL MAPA DE TITULACIONES CON VECTOR DE INTERNACIONALIZACIÓN	300.000,00	0,00	0,00	-0,00	0,00	300.000,00	300.000,00	300.000,00	300.000,00	0,00	267.528,06
1 GASTOS DE PERSONAL	200.000,00	0,00	0,00	-0,00	0,00	200.000,00	200.000,00	200.000,00	200.000,00	0,00	200.000,00
<i>Art. 13 LABORALES</i>	<i>137.000,00</i>	<i>0,00</i>	<i>0,00</i>	<i>11.862,01</i>	<i>0,00</i>	<i>148.862,01</i>	<i>148.862,01</i>	<i>148.862,01</i>	<i>148.862,01</i>	<i>0,00</i>	<i>148.862,01</i>
13021 PDI TRANSITORIOS	137.000,00	0,00	0,00	-34.138,12	0,00	102.861,88	102.861,88	102.861,88	102.861,88	0,00	102.861,88
13029 PROFESOR ADJUNTO	0,00	0,00	0,00	16.660,13	0,00	16.660,13	16.660,13	16.660,13	16.660,13	0,00	16.660,13
13033 PERSONAL DOCTOR INVESTIGADOR	0,00	0,00	0,00	29.340,00	0,00	29.340,00	29.340,00	29.340,00	29.340,00	0,00	29.340,00
<i>Art. 16 CUOTAS, PRESTACIONES Y GASTOS SOCIALES A CARGO DEL</i>	<i>63.000,00</i>	<i>0,00</i>	<i>0,00</i>	<i>-11.862,01</i>	<i>0,00</i>	<i>51.137,99</i>	<i>51.137,99</i>	<i>51.137,99</i>	<i>51.137,99</i>	<i>0,00</i>	<i>51.137,99</i>
16014 CUOTA PATRONAL PERSONAL INVESTIGADOR DOCTOR	0,00	0,00	0,00	9.672,69	0,00	9.672,69	9.672,69	9.672,69	9.672,69	0,00	9.672,69
16015 CUOTA PATRONAL PROFESOR ADJUNTO	0,00	0,00	0,00	5.459,61	0,00	5.459,61	5.459,61	5.459,61	5.459,61	0,00	5.459,61
16025 CUOTA PATRONAL PDI TRANSITORIOS	63.000,00	0,00	0,00	-29.244,87	0,00	33.755,13	33.755,13	33.755,13	33.755,13	0,00	33.755,13
16103 APORTACIONES A SISTEMAS COMPLEMENTARIOS DE	0,00	0,00	0,00	2.250,56	0,00	2.250,56	2.250,56	2.250,56	2.250,56	0,00	2.250,56
2 GASTOS DE FUNCIONAMIENTO	89.000,00	0,00	0,00	0,00	0,00	89.000,00	89.000,00	89.000,00	89.000,00	0,00	56.528,06
<i>Art. 22 MATERIAL DE OFICINA</i>	<i>1.000,00</i>	<i>0,00</i>	<i>0,00</i>	<i>0,00</i>	<i>0,00</i>	<i>1.000,00</i>	<i>0,00</i>	<i>0,00</i>	<i>0,00</i>	<i>0,00</i>	<i>0,00</i>
22000 MATERIAL DE OFICINA	1.000,00	0,00	0,00	0,00	0,00	1.000,00	0,00	0,00	0,00	0,00	0,00
<i>Art. 24 GASTOS DIVERSOS</i>	<i>64.000,00</i>	<i>0,00</i>	<i>0,00</i>	<i>0,00</i>	<i>0,00</i>	<i>64.000,00</i>	<i>77.915,26</i>	<i>77.915,26</i>	<i>77.915,26</i>	<i>0,00</i>	<i>47.379,03</i>
24401 PRODUCTOS DE IMAGEN HOMOLOGADOS DE LA	10.000,00	0,00	0,00	0,00	0,00	10.000,00	28.362,58	28.362,58	28.362,58	0,00	9.982,50
24600 PUBLICIDAD Y PROPAGANDA	1.000,00	0,00	0,00	0,00	0,00	1.000,00	300,00	300,00	300,00	0,00	300,00
24700 GASTOS DE ORGANIZACIÓN DE REUNIONES,	8.000,00	0,00	0,00	0,00	0,00	8.000,00	46.667,07	46.667,07	46.667,07	0,00	35.000,92
24701 GASTOS DE INSCRIPCIÓN EN CURSOS, CONFERENCIAS Y	0,00	0,00	0,00	0,00	0,00	0,00	2.585,61	2.585,61	2.585,61	0,00	2.095,61
24900 OTROS GASTOS DIVERSOS	45.000,00	0,00	0,00	0,00	0,00	45.000,00	0,00	0,00	0,00	0,00	0,00
<i>Art. 25 TRABAJOS REALIZADOS POR OTRAS EMPRESAS</i>	<i>6.000,00</i>	<i>0,00</i>	<i>0,00</i>	<i>0,00</i>	<i>0,00</i>	<i>6.000,00</i>	<i>4.603,76</i>	<i>4.603,76</i>	<i>4.603,76</i>	<i>0,00</i>	<i>4.603,76</i>
25903 TRADUCCIONES Y CORRECCIÓN DE TEXTOS	1.000,00	0,00	0,00	0,00	0,00	1.000,00	0,00	0,00	0,00	0,00	0,00
25909 OTROS TRABAJOS	5.000,00	0,00	0,00	0,00	0,00	5.000,00	4.603,76	4.603,76	4.603,76	0,00	4.603,76
<i>Art. 26 INDEMNIZACIÓN POR RAZÓN DEL SERVICIO</i>	<i>18.000,00</i>	<i>0,00</i>	<i>0,00</i>	<i>0,00</i>	<i>0,00</i>	<i>18.000,00</i>	<i>6.480,98</i>	<i>6.480,98</i>	<i>6.480,98</i>	<i>0,00</i>	<i>4.545,27</i>
26000 MANUTENCIÓN, GASTOS DE ESTANCIA Y TRASLADOS	18.000,00	0,00	0,00	0,00	0,00	18.000,00	6.480,98	6.480,98	6.480,98	0,00	4.545,27
4 TRANSFERENCIAS Y SUBVENCIONES PARA GASTOS CORRIENTES	11.000,00	0,00	0,00	0,00	0,00	11.000,00	11.000,00	11.000,00	11.000,00	0,00	11.000,00
<i>Art. 48 A FAMILIAS E INSTITUCIONES SIN FINES DE LUCRO</i>	<i>11.000,00</i>	<i>0,00</i>	<i>0,00</i>	<i>0,00</i>	<i>0,00</i>	<i>11.000,00</i>	<i>11.000,00</i>	<i>11.000,00</i>	<i>11.000,00</i>	<i>0,00</i>	<i>11.000,00</i>
48204 SUBVENCIONES PARA MOVILIDAD DE ALUMNADO	11.000,00	0,00	0,00	0,00	0,00	11.000,00	11.000,00	11.000,00	11.000,00	0,00	11.000,00

	P. Inicial	Remanentes	Modificaciones	Transferencias Netas	Redistribuciones	C. Definitivo	Autorizado	Dispuesto	Obligado	Pte. de Reconocer	Pagado
E42 ATRAER Y CUIDAR AL ESTUDIANTADO Y PDI INTERNACIONAL DE TALENTO	385.000,00	0,00	0,00	0,00	0,00	385.000,00	343.234,85	343.234,85	343.234,85	0,00	201.637,91
2 GASTOS DE FUNCIONAMIENTO	372.000,00	0,00	0,00	-170.000,00	0,00	202.000,00	198.734,85	198.734,85	198.734,85	0,00	188.637,91
<i>Art. 22 MATERIAL DE OFICINA</i>	<i>4.000,00</i>	<i>0,00</i>	<i>0,00</i>	<i>0,00</i>	<i>0,00</i>	<i>4.000,00</i>	<i>664,47</i>	<i>664,47</i>	<i>664,47</i>	<i>0,00</i>	<i>482,22</i>
22000 MATERIAL DE OFICINA	2.000,00	0,00	0,00	0,00	0,00	2.000,00	664,47	664,47	664,47	0,00	482,22
22001 MATERIAL PARA TRABAJOS DE REPROGRAFÍA Y	2.000,00	0,00	0,00	0,00	0,00	2.000,00	0,00	0,00	0,00	0,00	0,00
<i>Art. 24 GASTOS DIVERSOS</i>	<i>180.500,00</i>	<i>0,00</i>	<i>0,00</i>	<i>5.000,00</i>	<i>0,00</i>	<i>185.500,00</i>	<i>125.643,79</i>	<i>125.643,79</i>	<i>125.643,79</i>	<i>0,00</i>	<i>115.729,10</i>
24004 MENSAJERÍA	1.500,00	0,00	0,00	0,00	0,00	1.500,00	603,10	603,10	603,10	0,00	603,10
24400 ATENCIONES PROTOCOLARIAS Y REPRESENTATIVAS	6.000,00	0,00	0,00	0,00	0,00	6.000,00	44,80	44,80	44,80	0,00	44,80
24401 PRODUCTOS DE IMAGEN HOMOLOGADOS DE LA	8.000,00	0,00	0,00	0,00	0,00	8.000,00	8.554,34	8.554,34	8.554,34	0,00	5.566,02
24600 PUBLICIDAD Y PROPAGANDA	2.000,00	0,00	0,00	0,00	0,00	2.000,00	365,42	365,42	365,42	0,00	365,42
24700 GASTOS DE ORGANIZACIÓN DE REUNIONES,	95.000,00	0,00	0,00	0,00	0,00	95.000,00	84.494,11	84.494,11	84.494,11	0,00	82.023,29
24701 GASTOS DE INSCRIPCIÓN EN CURSOS, CONFERENCIAS Y	50.000,00	0,00	0,00	5.000,00	0,00	55.000,00	22.959,94	22.959,94	22.959,94	0,00	18.504,39
24702 CUOTAS A ASOCIACIONES	8.000,00	0,00	0,00	0,00	0,00	8.000,00	6.771,00	6.771,00	6.771,00	0,00	6.771,00
24900 OTROS GASTOS DIVERSOS	10.000,00	0,00	0,00	0,00	0,00	10.000,00	1.851,08	1.851,08	1.851,08	0,00	1.851,08
<i>Art. 25 TRABAJOS REALIZADOS POR OTRAS EMPRESAS</i>	<i>97.500,00</i>	<i>0,00</i>	<i>0,00</i>	<i>0,00</i>	<i>0,00</i>	<i>97.500,00</i>	<i>37.281,02</i>	<i>37.281,02</i>	<i>37.281,02</i>	<i>0,00</i>	<i>37.281,02</i>
25903 TRADUCCIONES Y CORRECCIÓN DE TEXTOS	35.000,00	0,00	0,00	0,00	0,00	35.000,00	11.321,21	11.321,21	11.321,21	0,00	11.321,21
25909 OTROS TRABAJOS	62.500,00	0,00	0,00	0,00	0,00	62.500,00	25.959,81	25.959,81	25.959,81	0,00	25.959,81
<i>Art. 26 INDEMNIZACION POR RAZÓN DEL SERVICIO</i>	<i>90.000,00</i>	<i>0,00</i>	<i>0,00</i>	<i>-175.000,00</i>	<i>0,00</i>	<i>-85.000,00</i>	<i>35.145,57</i>	<i>35.145,57</i>	<i>35.145,57</i>	<i>0,00</i>	<i>35.145,57</i>
26000 MANUTENCIÓN, GASTOS DE ESTANCIA Y TRASLADOS	90.000,00	0,00	0,00	-175.000,00	0,00	-85.000,00	35.145,57	35.145,57	35.145,57	0,00	35.145,57
4 TRANSFERENCIAS Y SUBVENCIONES PARA GASTOS CORRIENTES	13.000,00	0,00	0,00	170.000,00	0,00	183.000,00	144.500,00	144.500,00	144.500,00	0,00	13.000,00
<i>Art. 48 A FAMILIAS E INSTITUCIONES SIN FINES DE LUCRO</i>	<i>13.000,00</i>	<i>0,00</i>	<i>0,00</i>	<i>170.000,00</i>	<i>0,00</i>	<i>183.000,00</i>	<i>144.500,00</i>	<i>144.500,00</i>	<i>144.500,00</i>	<i>0,00</i>	<i>13.000,00</i>
48204 SUBVENCIONES PARA MOVILIDAD DE ALUMNADO	13.000,00	0,00	0,00	170.000,00	0,00	183.000,00	144.500,00	144.500,00	144.500,00	0,00	13.000,00
E43 ADECUAR LAS PLANTILLAS DE REFERENCIA DE PDI Y PAS A LOS OBJETIVOS ESTRATÉGICOS	80.000,00	0,00	0,00	0,00	0,00	80.000,00	80.000,00	80.000,00	80.000,00	0,00	80.000,00
1 GASTOS DE PERSONAL	0,00	0,00	0,00	0,00	50.000,00	50.000,00	50.000,00	50.000,00	50.000,00	0,00	50.000,00
<i>Art. 13 LABORALES</i>	<i>0,00</i>	<i>0,00</i>	<i>0,00</i>	<i>0,00</i>	<i>50.000,00</i>	<i>50.000,00</i>	<i>34.913,47</i>	<i>34.913,47</i>	<i>34.913,47</i>	<i>0,00</i>	<i>34.913,47</i>
13090 PDI CONTRATADO CON FINANCIACIÓN AJENA	0,00	0,00	0,00	0,00	50.000,00	50.000,00	34.913,47	34.913,47	34.913,47	0,00	34.913,47
<i>Art. 15 OTROS</i>	<i>0,00</i>	<i>0,00</i>	<i>0,00</i>	<i>0,00</i>	<i>0,00</i>	<i>0,00</i>	<i>3.040,90</i>	<i>3.040,90</i>	<i>3.040,90</i>	<i>0,00</i>	<i>3.040,90</i>
15060 INDEMNIZACIÓN PDI CONTRATOS TEMPORALES.	0,00	0,00	0,00	0,00	0,00	0,00	3.040,90	3.040,90	3.040,90	0,00	3.040,90
<i>Art. 16 CUOTAS, PRESTACIONES Y GASTOS SOCIALES A CARGO DEL</i>	<i>0,00</i>	<i>0,00</i>	<i>0,00</i>	<i>0,00</i>	<i>0,00</i>	<i>0,00</i>	<i>12.045,63</i>	<i>12.045,63</i>	<i>12.045,63</i>	<i>0,00</i>	<i>12.045,63</i>
16013 CUOTA PATRONAL PDI CONTRATADO CON	0,00	0,00	0,00	0,00	0,00	0,00	11.347,65	11.347,65	11.347,65	0,00	11.347,65
16104 APORTACIONES A SISTEMAS COMPLEMENTARIOS DE	0,00	0,00	0,00	0,00	0,00	0,00	697,98	697,98	697,98	0,00	697,98
2 GASTOS DE FUNCIONAMIENTO	80.000,00	0,00	0,00	0,00	-50.000,00	30.000,00	30.000,00	30.000,00	30.000,00	0,00	30.000,00
<i>Art. 24 GASTOS DIVERSOS</i>	<i>78.800,00</i>	<i>0,00</i>	<i>0,00</i>	<i>0,00</i>	<i>-50.000,00</i>	<i>28.800,00</i>	<i>28.940,19</i>	<i>28.940,19</i>	<i>28.940,19</i>	<i>0,00</i>	<i>28.940,19</i>
24700 GASTOS DE ORGANIZACIÓN DE REUNIONES,	28.800,00	0,00	0,00	0,00	0,00	28.800,00	28.940,19	28.940,19	28.940,19	0,00	28.940,19
24701 GASTOS DE INSCRIPCIÓN EN CURSOS, CONFERENCIAS Y	50.000,00	0,00	0,00	0,00	-50.000,00	0,00	0,00	0,00	0,00	0,00	0,00
<i>Art. 25 TRABAJOS REALIZADOS POR OTRAS EMPRESAS</i>	<i>1.200,00</i>	<i>0,00</i>	<i>0,00</i>	<i>0,00</i>	<i>0,00</i>	<i>1.200,00</i>	<i>1.059,81</i>	<i>1.059,81</i>	<i>1.059,81</i>	<i>0,00</i>	<i>1.059,81</i>
25903 TRADUCCIONES Y CORRECCIÓN DE TEXTOS	1.200,00	0,00	0,00	0,00	0,00	1.200,00	1.059,81	1.059,81	1.059,81	0,00	1.059,81
E44 FOMENTAR LAS RELACIONES DE INVESTIGACIÓN CON LATINOAMÉRICA	100.000,00	0,00	0,00	0,00	0,00	100.000,00	10.000,00	10.000,00	10.000,00	0,00	9.372,27
2 GASTOS DE FUNCIONAMIENTO	30.000,00	0,00	0,00	0,00	70.000,00	100.000,00	10.000,00	10.000,00	10.000,00	0,00	9.372,27
<i>Art. 2 GASTOS DE FUNCIONAMIENTO</i>	<i>0,00</i>	<i>0,00</i>	<i>0,00</i>	<i>0,00</i>	<i>70.000,00</i>	<i>70.000,00</i>	<i>0,00</i>	<i>0,00</i>	<i>0,00</i>	<i>0,00</i>	<i>0,00</i>

	P. Inicial	Remanentes	Modificaciones	Transferencias Netas	Redistribuciones	C. Definitivo	Autorizado	Dispuesto	Obligado	Pte. de Reconocer	Pagado
2 GASTOS DE FUNCIONAMIENTO	0,00	0,00	0,00	0,00	70.000,00	70.000,00	0,00	0,00	0,00	0,00	0,00
Art. 22 MATERIAL DE OFICINA	2.000,00	0,00	0,00	0,00	0,00	2.000,00	1.010,91	1.010,91	1.010,91	0,00	1.010,91
22000 MATERIAL DE OFICINA	2.000,00	0,00	0,00	0,00	0,00	2.000,00	1.010,91	1.010,91	1.010,91	0,00	1.010,91
Art. 24 GASTOS DIVERSOS	6.000,00	0,00	0,00	0,00	0,00	6.000,00	494,56	494,56	494,56	0,00	0,00
24004 MENSAJERIA	3.000,00	0,00	0,00	0,00	0,00	3.000,00	0,00	0,00	0,00	0,00	0,00
24400 ATENCIONES PROTOCOLARIAS Y REPRESENTATIVAS	0,00	0,00	0,00	0,00	0,00	0,00	144,78	144,78	144,78	0,00	0,00
24600 PUBLICIDAD Y PROPAGANDA	3.000,00	0,00	0,00	0,00	0,00	3.000,00	0,00	0,00	0,00	0,00	0,00
24900 OTROS GASTOS DIVERSOS	0,00	0,00	0,00	0,00	0,00	0,00	349,78	349,78	349,78	0,00	0,00
Art. 25 TRABAJOS REALIZADOS POR OTRAS EMPRESAS	13.000,00	0,00	0,00	0,00	0,00	13.000,00	0,00	0,00	0,00	0,00	0,00
25100 PUBLICACIONES	8.000,00	0,00	0,00	0,00	0,00	8.000,00	0,00	0,00	0,00	0,00	0,00
25901 GASTOS DE REPROGRAFÍA Y ENCUADERNACIÓN	5.000,00	0,00	0,00	0,00	0,00	5.000,00	0,00	0,00	0,00	0,00	0,00
Art. 26 INDEMNIZACIÓN POR RAZÓN DEL SERVICIO	9.000,00	0,00	0,00	0,00	0,00	9.000,00	8.494,53	8.494,53	8.494,53	0,00	8.361,36
26000 MANUTENCIÓN, GASTOS DE ESTANCIA Y TRASLADOS	7.000,00	0,00	0,00	0,00	0,00	7.000,00	8.494,53	8.494,53	8.494,53	0,00	8.361,36
26001 DIETAS KILOMETRAJE	2.000,00	0,00	0,00	0,00	0,00	2.000,00	0,00	0,00	0,00	0,00	0,00
4 TRANSFERENCIAS Y SUBVENCIONES PARA GASTOS CORRIENTES	70.000,00	0,00	0,00	0,00	-70.000,00	0,00	0,00	0,00	0,00	0,00	0,00
Art. 48 A FAMILIAS E INSTITUCIONES SIN FINES DE LUCRO	70.000,00	0,00	0,00	0,00	-70.000,00	0,00	0,00	0,00	0,00	0,00	0,00
48201 SUBVENCIONES Y PREMIOS CONCEDIDOS PARA	70.000,00	0,00	0,00	0,00	-70.000,00	0,00	0,00	0,00	0,00	0,00	0,00
E45 REFORZAR LA COLABORACIÓN CON LAS UNIVERSIDADES DEL CONSORCIO ENLIGHT A TRAVÉS DE	120.000,00	0,00	0,00	0,00	0,00	120.000,00	120.000,00	120.000,00	120.000,00	0,00	120.000,00
4 TRANSFERENCIAS Y SUBVENCIONES PARA GASTOS CORRIENTES	120.000,00	0,00	0,00	0,00	0,00	120.000,00	120.000,00	120.000,00	120.000,00	0,00	120.000,00
Art. 48 A FAMILIAS E INSTITUCIONES SIN FINES DE LUCRO	120.000,00	0,00	0,00	0,00	0,00	120.000,00	120.000,00	120.000,00	120.000,00	0,00	120.000,00
48000 INSTITUCIONES SIN FINES DE LUCRO	120.000,00	0,00	0,00	0,00	0,00	120.000,00	120.000,00	120.000,00	120.000,00	0,00	120.000,00
E46 IMPULSO A LA DIGITALIZACIÓN PARA AUMENTAR LA COLABORACIÓN CON LAS UNIVERSIDADES DEL	100.000,00	0,00	0,00	0,00	0,00	100.000,00	77.445,35	77.445,35	77.445,35	0,00	5.109,09
2 GASTOS DE FUNCIONAMIENTO	100.000,00	0,00	0,00	0,00	0,00	100.000,00	77.445,35	77.445,35	77.445,35	0,00	5.109,09
Art. 25 TRABAJOS REALIZADOS POR OTRAS EMPRESAS	100.000,00	0,00	0,00	0,00	0,00	100.000,00	77.445,35	77.445,35	77.445,35	0,00	5.109,09
25600 SERVICIOS INFORMÁTICOS	100.000,00	0,00	0,00	0,00	0,00	100.000,00	77.445,35	77.445,35	77.445,35	0,00	5.109,09
E47 REFUERZO DE PERSONAL TÉCNICO DE GESTIÓN Y DE ADMINISTRACIÓN Y SERVICIOS	130.000,00	0,00	0,00	-0,00	0,00	130.000,00	130.000,00	130.000,00	130.000,00	0,00	130.000,00
1 GASTOS DE PERSONAL	130.000,00	0,00	0,00	-0,00	0,00	130.000,00	130.000,00	130.000,00	130.000,00	0,00	130.000,00
Art. 12 FUNCIONARIOS	100.000,00	0,00	0,00	-2.141,44	0,00	97.858,56	97.858,56	97.858,56	97.858,56	0,00	97.858,56
12113 FUNCIONARIO INTERINO, ACUMULACIÓN TAREAS	0,00	0,00	0,00	97.858,56	0,00	97.858,56	97.858,56	97.858,56	97.858,56	0,00	97.858,56
12119 FUNCIONARIO INTERINO FINANCIACIÓN AJENA	100.000,00	0,00	0,00	-100.000,00	0,00	0,00	0,00	0,00	0,00	0,00	0,00
Art. 16 CUOTAS, PRESTACIONES Y GASTOS SOCIALES A CARGO DEL	30.000,00	0,00	0,00	2.141,44	0,00	32.141,44	32.141,44	32.141,44	32.141,44	0,00	32.141,44
16037 CUOTA PATRONAL PAS F.I. ACUM. TAREAS/C.	0,00	0,00	0,00	31.401,46	0,00	31.401,46	31.401,46	31.401,46	31.401,46	0,00	31.401,46
16041 CUOTA PATRONAL PAS F.I. FINANCIACIÓN AFECTADA	30.000,00	0,00	0,00	-30.000,00	0,00	0,00	0,00	0,00	0,00	0,00	0,00
16103 APORTACIONES A SISTEMAS COMPLEMENTARIOS DE	0,00	0,00	0,00	739,98	0,00	739,98	739,98	739,98	739,98	0,00	739,98
Programa E5 COMUNIDAD UNIVERSITARIA	7.700.000,00	0,00	0,00	0,00	0,00	7.700.000,00	7.622.569,97	7.622.569,97	4.198.076,96	3.424.493,01	2.763.725,57
E51 INTRODUCIR PAULATINAMENTE MODOS Y FORMATOS DE TRABAJO MÁS FLEXIBLES	60.000,00	0,00	0,00	0,00	0,00	60.000,00	60.000,00	60.000,00	60.000,00	0,00	60.000,00

	P. Inicial	Remanentes	Modificaciones	Transferencias Netas	Redistribuciones	C. Definitivo	Autorizado	Dispuesto	Obligado	Pte. de Reconocer	Pagado
6 INVERSIONES REALES	60.000,00	0,00	0,00	0,00	0,00	60.000,00	60.000,00	60.000,00	60.000,00	0,00	60.000,00
<i>Art. 65 EQUIPOS PARA PROCESOS DE INFORMACIÓN</i>	<i>60.000,00</i>	<i>0,00</i>	<i>0,00</i>	<i>0,00</i>	<i>0,00</i>	<i>60.000,00</i>	<i>60.000,00</i>	<i>60.000,00</i>	<i>60.000,00</i>	<i>0,00</i>	<i>60.000,00</i>
65000 EQUIPOS INFORMÁTICOS	60.000,00	0,00	0,00	0,00	0,00	60.000,00	60.000,00	60.000,00	60.000,00	0,00	60.000,00
E52 AVANZAR EN LA IGUALDAD DE GÉNERO EN LA UPV/EHU	150.000,00	0,00	0,00	0,00	0,00	150.000,00	136.566,00	136.566,00	136.566,00	0,00	134.084,71
1 GASTOS DE PERSONAL	54.000,00	0,00	0,00	0,00	0,00	54.000,00	54.000,00	54.000,00	54.000,00	0,00	54.000,00
<i>Art. 13 LABORALES</i>	<i>0,00</i>	<i>0,00</i>	<i>0,00</i>	<i>24.135,00</i>	<i>0,00</i>	<i>24.135,00</i>	<i>24.135,00</i>	<i>24.135,00</i>	<i>24.135,00</i>	<i>0,00</i>	<i>24.135,00</i>
13033 PERSONAL DOCTOR INVESTIGADOR	0,00	0,00	0,00	24.135,00	0,00	24.135,00	24.135,00	24.135,00	24.135,00	0,00	24.135,00
<i>Art. 15 OTROS</i>	<i>54.000,00</i>	<i>0,00</i>	<i>0,00</i>	<i>-32.098,55</i>	<i>0,00</i>	<i>21.901,45</i>	<i>20.782,86</i>	<i>20.782,86</i>	<i>20.782,86</i>	<i>0,00</i>	<i>20.782,86</i>
15010 EUSKOIKER Y OTROS COMPLEMENTOS DE	50.000,00	0,00	0,00	-32.098,55	0,00	17.901,45	20.782,86	20.782,86	20.782,86	0,00	20.782,86
15011 COMPLEMENTOS CON FINANCIACIÓN AFECTADA PAS	4.000,00	0,00	0,00	0,00	0,00	4.000,00	0,00	0,00	0,00	0,00	0,00
<i>Art. 16 CUOTAS, PRESTACIONES Y GASTOS SOCIALES A CARGO DEL</i>	<i>0,00</i>	<i>0,00</i>	<i>0,00</i>	<i>7.963,55</i>	<i>0,00</i>	<i>7.963,55</i>	<i>9.082,14</i>	<i>9.082,14</i>	<i>9.082,14</i>	<i>0,00</i>	<i>9.082,14</i>
16014 CUOTA PATRONAL PERSONAL INVESTIGADOR DOCTOR	0,00	0,00	0,00	7.963,55	0,00	7.963,55	7.963,55	7.963,55	7.963,55	0,00	7.963,55
16100 CUOTA PATRONAL. COMPLEMENTOS AJENOS POR	0,00	0,00	0,00	0,00	0,00	0,00	1.118,59	1.118,59	1.118,59	0,00	1.118,59
2 GASTOS DE FUNCIONAMIENTO	89.000,00	0,00	0,00	0,00	0,00	89.000,00	82.566,00	82.566,00	82.566,00	0,00	80.084,71
<i>Art. 24 GASTOS DIVERSOS</i>	<i>62.000,00</i>	<i>0,00</i>	<i>0,00</i>	<i>0,00</i>	<i>0,00</i>	<i>62.000,00</i>	<i>64.704,26</i>	<i>64.704,26</i>	<i>64.704,26</i>	<i>0,00</i>	<i>62.530,26</i>
24401 PRODUCTOS DE IMAGEN HOMOLOGADOS DE LA	2.000,00	0,00	0,00	0,00	0,00	2.000,00	2.030,74	2.030,74	2.030,74	0,00	2.030,74
24600 PUBLICIDAD Y PROPAGANDA	1.000,00	0,00	0,00	0,00	0,00	1.000,00	3.412,74	3.412,74	3.412,74	0,00	3.412,74
24700 GASTOS DE ORGANIZACIÓN DE REUNIONES,	43.000,00	0,00	0,00	0,00	0,00	43.000,00	52.430,87	52.430,87	52.430,87	0,00	50.256,87
24701 GASTOS DE INSCRIPCIÓN EN CURSOS, CONFERENCIAS Y	1.000,00	0,00	0,00	0,00	0,00	1.000,00	275,00	275,00	275,00	0,00	275,00
24900 OTROS GASTOS DIVERSOS	15.000,00	0,00	0,00	0,00	0,00	15.000,00	6.554,91	6.554,91	6.554,91	0,00	6.554,91
<i>Art. 25 TRABAJOS REALIZADOS POR OTRAS EMPRESAS</i>	<i>19.000,00</i>	<i>0,00</i>	<i>0,00</i>	<i>0,00</i>	<i>0,00</i>	<i>19.000,00</i>	<i>13.035,70</i>	<i>13.035,70</i>	<i>13.035,70</i>	<i>0,00</i>	<i>13.035,70</i>
25000 ESTUDIOS Y DICTÁMENES	8.000,00	0,00	0,00	0,00	0,00	8.000,00	7.742,02	7.742,02	7.742,02	0,00	7.742,02
25600 SERVICIOS INFORMÁTICOS	6.000,00	0,00	0,00	0,00	0,00	6.000,00	5.110,44	5.110,44	5.110,44	0,00	5.110,44
25901 GASTOS DE REPROGRAFÍA Y ENCUADERNACIÓN	5.000,00	0,00	0,00	0,00	0,00	5.000,00	183,24	183,24	183,24	0,00	183,24
<i>Art. 26 INDEMNIZACIÓN POR RAZÓN DEL SERVICIO</i>	<i>8.000,00</i>	<i>0,00</i>	<i>0,00</i>	<i>0,00</i>	<i>0,00</i>	<i>8.000,00</i>	<i>4.826,04</i>	<i>4.826,04</i>	<i>4.826,04</i>	<i>0,00</i>	<i>4.518,75</i>
26000 MANUTENCIÓN, GASTOS DE ESTANCIA Y TRASLADOS	8.000,00	0,00	0,00	0,00	0,00	8.000,00	4.826,04	4.826,04	4.826,04	0,00	4.518,75
4 TRANSFERENCIAS Y SUBVENCIONES PARA GASTOS CORRIENTES	7.000,00	0,00	0,00	0,00	0,00	7.000,00	0,00	0,00	0,00	0,00	0,00
<i>Art. 48 A FAMILIAS E INSTITUCIONES SIN FINES DE LUCRO</i>	<i>7.000,00</i>	<i>0,00</i>	<i>0,00</i>	<i>0,00</i>	<i>0,00</i>	<i>7.000,00</i>	<i>0,00</i>	<i>0,00</i>	<i>0,00</i>	<i>0,00</i>	<i>0,00</i>
48000 INSTITUCIONES SIN FINES DE LUCRO	7.000,00	0,00	0,00	0,00	0,00	7.000,00	0,00	0,00	0,00	0,00	0,00
E53 EJECUTAR UN PLAN PLURIANUAL ESPECIAL DE MEJORA Y ADECUACIÓN DE INFRAESTRUCTURAS	5.900.000,00	0,00	0,00	0,00	0,00	5.900.000,00	5.891.734,56	5.891.734,56	2.467.241,55	3.424.493,01	1.167.182,99
2 GASTOS DE FUNCIONAMIENTO	80.000,00	0,00	0,00	0,00	0,00	80.000,00	79.505,65	79.505,65	79.505,65	0,00	64.337,82
<i>Art. 21 REPARACIÓN, MANTENIMIENTO Y CONSERVACION ORDINARIA</i>	<i>0,00</i>	<i>0,00</i>	<i>0,00</i>	<i>0,00</i>	<i>0,00</i>	<i>0,00</i>	<i>8.415,75</i>	<i>8.415,75</i>	<i>8.415,75</i>	<i>0,00</i>	<i>7.669,69</i>
21000 REPARACIÓN, MANT. Y CONS. DE TERRENOS	0,00	0,00	0,00	0,00	0,00	0,00	8.415,75	8.415,75	8.415,75	0,00	7.669,69
<i>Art. 23 SUMINISTROS</i>	<i>80.000,00</i>	<i>0,00</i>	<i>0,00</i>	<i>0,00</i>	<i>0,00</i>	<i>80.000,00</i>	<i>46.834,00</i>	<i>46.834,00</i>	<i>46.834,00</i>	<i>0,00</i>	<i>32.412,23</i>
23700 MATERIAL ELÉCTRICO Y ELECTRÓNICO	80.000,00	0,00	0,00	0,00	0,00	80.000,00	46.834,00	46.834,00	46.834,00	0,00	32.412,23
<i>Art. 25 TRABAJOS REALIZADOS POR OTRAS EMPRESAS</i>	<i>0,00</i>	<i>0,00</i>	<i>0,00</i>	<i>0,00</i>	<i>0,00</i>	<i>0,00</i>	<i>24.255,90</i>	<i>24.255,90</i>	<i>24.255,90</i>	<i>0,00</i>	<i>24.255,90</i>
25000 ESTUDIOS Y DICTÁMENES	0,00	0,00	0,00	0,00	0,00	0,00	24.255,90	24.255,90	24.255,90	0,00	24.255,90
6 INVERSIONES REALES	5.820.000,00	0,00	0,00	0,00	0,00	5.820.000,00	5.812.228,91	5.812.228,91	2.387.735,90	3.424.493,01	1.102.845,17
<i>Art. 61 EDIFICIOS Y OTRAS CONSTRUCCIONES</i>	<i>5.820.000,00</i>	<i>0,00</i>	<i>0,00</i>	<i>0,00</i>	<i>0,00</i>	<i>5.820.000,00</i>	<i>5.012.041,05</i>	<i>5.012.041,05</i>	<i>2.357.209,23</i>	<i>2.654.831,82</i>	<i>1.102.845,17</i>
61001 REFORMAS DE MENOR CUATÍA EN EDIFICIOS	5.820.000,00	0,00	0,00	0,00	0,00	5.820.000,00	5.012.041,05	5.012.041,05	2.357.209,23	2.654.831,82	1.102.845,17
<i>Art. 62 MAQUINARIA, INSTALACIONES Y UTILLAJE</i>	<i>0,00</i>	<i>0,00</i>	<i>0,00</i>	<i>0,00</i>	<i>0,00</i>	<i>0,00</i>	<i>800.187,86</i>	<i>800.187,86</i>	<i>30.526,67</i>	<i>769.661,19</i>	<i>0,00</i>
62100 INSTALACIONES	0,00	0,00	0,00	0,00	0,00	0,00	800.187,86	800.187,86	30.526,67	769.661,19	0,00

	P. Inicial	Remanentes	Modificaciones	Transferencias Netas	Redistribuciones	C. Definitivo	Autorizado	Dispuesto	Obligado	Ptc. de Reconocer	Pagado
E54 APROBAR PLANES DE MOVILIDAD SOSTENIBLE EN TRANSPORTE PÚBLICO O EN MEDIOS ALTERNATIVOS AL	80.000,00	0,00	0,00	0,00	0,00	80.000,00	71.621,36	71.621,36	71.621,36	0,00	67.164,44
1 GASTOS DE PERSONAL	0,00	0,00	0,00	22.511,13	0,00	22.511,13	22.511,13	22.511,13	22.511,13	0,00	22.511,13
<i>Art. 16 CUOTAS, PRESTACIONES Y GASTOS SOCIALES A CARGO DEL</i>	<i>0,00</i>	<i>0,00</i>	<i>0,00</i>	<i>22.511,13</i>	<i>0,00</i>	<i>22.511,13</i>	<i>22.511,13</i>	<i>22.511,13</i>	<i>22.511,13</i>	<i>0,00</i>	<i>22.511,13</i>
16202 TRANSPORTE DEL PERSONAL	0,00	0,00	0,00	22.511,13	0,00	22.511,13	22.511,13	22.511,13	22.511,13	0,00	22.511,13
2 GASTOS DE FUNCIONAMIENTO	80.000,00	0,00	0,00	-22.511,13	0,00	57.488,87	49.110,23	49.110,23	49.110,23	0,00	44.653,31
<i>Art. 20 ARRENDAMIENTOS</i>	<i>0,00</i>	<i>0,00</i>	<i>0,00</i>	<i>0,00</i>	<i>0,00</i>	<i>0,00</i>	<i>176,46</i>	<i>176,46</i>	<i>176,46</i>	<i>0,00</i>	<i>176,46</i>
20400 ARRENDAMIENTO DE MOBILIARIO	0,00	0,00	0,00	0,00	0,00	0,00	176,46	176,46	176,46	0,00	176,46
<i>Art. 23 SUMINISTROS</i>	<i>0,00</i>	<i>0,00</i>	<i>0,00</i>	<i>0,00</i>	<i>0,00</i>	<i>0,00</i>	<i>2.437,19</i>	<i>2.437,19</i>	<i>2.437,19</i>	<i>0,00</i>	<i>966,42</i>
23500 OTROS PRODUCTOS ALIMENTICIOS	0,00	0,00	0,00	0,00	0,00	0,00	713,20	713,20	713,20	0,00	713,20
23900 OTROS SUMINISTROS	0,00	0,00	0,00	0,00	0,00	0,00	1.723,99	1.723,99	1.723,99	0,00	253,22
<i>Art. 24 GASTOS DIVERSOS</i>	<i>0,00</i>	<i>0,00</i>	<i>0,00</i>	<i>0,00</i>	<i>0,00</i>	<i>0,00</i>	<i>7.565,18</i>	<i>7.565,18</i>	<i>7.565,18</i>	<i>0,00</i>	<i>5.325,70</i>
24100 GASTOS DE TRANSPORTE	0,00	0,00	0,00	0,00	0,00	0,00	5.121,90	5.121,90	5.121,90	0,00	4.308,90
24401 PRODUCTOS DE IMAGEN HOMOLOGADOS DE LA	0,00	0,00	0,00	0,00	0,00	0,00	124,07	124,07	124,07	0,00	0,00
24700 GASTOS DE ORGANIZACIÓN DE REUNIONES,	0,00	0,00	0,00	0,00	0,00	0,00	550,00	550,00	550,00	0,00	280,00
24900 OTROS GASTOS DIVERSOS	0,00	0,00	0,00	0,00	0,00	0,00	1.769,21	1.769,21	1.769,21	0,00	736,80
<i>Art. 25 TRABAJOS REALIZADOS POR OTRAS EMPRESAS</i>	<i>80.000,00</i>	<i>0,00</i>	<i>0,00</i>	<i>-22.511,13</i>	<i>0,00</i>	<i>57.488,87</i>	<i>38.896,10</i>	<i>38.896,10</i>	<i>38.896,10</i>	<i>0,00</i>	<i>38.149,43</i>
25700 SERVICIOS DEPORTIVOS	0,00	0,00	0,00	0,00	0,00	0,00	15.281,44	15.281,44	15.281,44	0,00	15.281,44
25901 GASTOS DE REPROGRAFÍA Y ENCUADERNACIÓN	0,00	0,00	0,00	0,00	0,00	0,00	1.115,00	1.115,00	1.115,00	0,00	1.115,00
25902 SERVICIOS FOTOGRAFICOS	0,00	0,00	0,00	0,00	0,00	0,00	705,84	705,84	705,84	0,00	0,00
25909 OTROS TRABAJOS	80.000,00	0,00	0,00	-22.511,13	0,00	57.488,87	21.793,82	21.793,82	21.793,82	0,00	21.752,99
<i>Art. 26 INDEMNIZACIÓN POR RAZÓN DEL SERVICIO</i>	<i>0,00</i>	<i>0,00</i>	<i>0,00</i>	<i>0,00</i>	<i>0,00</i>	<i>0,00</i>	<i>35,30</i>	<i>35,30</i>	<i>35,30</i>	<i>0,00</i>	<i>35,30</i>
26000 MANUTENCIÓN, GASTOS DE ESTANCIA Y TRASLADOS	0,00	0,00	0,00	0,00	0,00	0,00	35,30	35,30	35,30	0,00	35,30
E55 DESARROLLAR Y CONSOLIDAR LA EHU AGENDA 2030 DE DESARROLLO SOSTENIBLE	180.000,00	0,00	0,00	0,00	0,00	180.000,00	167.664,69	167.664,69	167.664,69	0,00	126.382,39
1 GASTOS DE PERSONAL	7.500,00	0,00	0,00	0,00	0,00	7.500,00	7.500,00	7.500,00	7.500,00	0,00	7.500,00
<i>Art. 13 LABORALES</i>	<i>0,00</i>	<i>0,00</i>	<i>0,00</i>	<i>4.550,00</i>	<i>0,00</i>	<i>4.550,00</i>	<i>4.550,00</i>	<i>4.550,00</i>	<i>4.550,00</i>	<i>0,00</i>	<i>4.550,00</i>
13033 PERSONAL DOCTOR INVESTIGADOR	0,00	0,00	0,00	4.550,00	0,00	4.550,00	4.550,00	4.550,00	4.550,00	0,00	4.550,00
<i>Art. 15 OTROS</i>	<i>7.500,00</i>	<i>0,00</i>	<i>0,00</i>	<i>-6.050,00</i>	<i>0,00</i>	<i>1.450,00</i>	<i>1.450,00</i>	<i>1.450,00</i>	<i>1.450,00</i>	<i>0,00</i>	<i>1.450,00</i>
15010 EUSKOIKER Y OTROS COMPLEMENTOS DE	7.500,00	0,00	0,00	-6.050,00	0,00	1.450,00	1.450,00	1.450,00	1.450,00	0,00	1.450,00
<i>Art. 16 CUOTAS, PRESTACIONES Y GASTOS SOCIALES A CARGO DEL</i>	<i>0,00</i>	<i>0,00</i>	<i>0,00</i>	<i>1.500,00</i>	<i>0,00</i>	<i>1.500,00</i>	<i>1.500,00</i>	<i>1.500,00</i>	<i>1.500,00</i>	<i>0,00</i>	<i>1.500,00</i>
16014 CUOTA PATRONAL PERSONAL INVESTIGADOR DOCTOR	0,00	0,00	0,00	1.500,00	0,00	1.500,00	1.500,00	1.500,00	1.500,00	0,00	1.500,00
2 GASTOS DE FUNCIONAMIENTO	142.500,00	0,00	0,00	-1.800,00	0,00	140.700,00	128.364,69	128.364,69	128.364,69	0,00	117.082,39
<i>Art. 22 MATERIAL DE OFICINA</i>	<i>3.500,00</i>	<i>0,00</i>	<i>0,00</i>	<i>0,00</i>	<i>0,00</i>	<i>3.500,00</i>	<i>3.463,87</i>	<i>3.463,87</i>	<i>3.463,87</i>	<i>0,00</i>	<i>3.463,87</i>
22000 MATERIAL DE OFICINA	3.500,00	0,00	0,00	0,00	0,00	3.500,00	2.714,44	2.714,44	2.714,44	0,00	2.714,44
22201 FUNGIBLES INFORMATICOS	0,00	0,00	0,00	0,00	0,00	0,00	749,43	749,43	749,43	0,00	749,43
<i>Art. 23 SUMINISTROS</i>	<i>7.000,00</i>	<i>0,00</i>	<i>0,00</i>	<i>0,00</i>	<i>0,00</i>	<i>7.000,00</i>	<i>6.384,79</i>	<i>6.384,79</i>	<i>6.384,79</i>	<i>0,00</i>	<i>6.384,79</i>
23200 MATERIAL FUNGIBLE DE LABORATORIO	3.500,00	0,00	0,00	0,00	0,00	3.500,00	2.826,18	2.826,18	2.826,18	0,00	2.826,18
23900 OTROS SUMINISTROS	3.500,00	0,00	0,00	0,00	0,00	3.500,00	3.558,61	3.558,61	3.558,61	0,00	3.558,61
<i>Art. 24 GASTOS DIVERSOS</i>	<i>58.000,00</i>	<i>0,00</i>	<i>0,00</i>	<i>0,00</i>	<i>0,00</i>	<i>58.000,00</i>	<i>45.100,08</i>	<i>45.100,08</i>	<i>45.100,08</i>	<i>0,00</i>	<i>45.100,08</i>
24401 PRODUCTOS DE IMAGEN HOMOLOGADOS DE LA	0,00	0,00	0,00	0,00	0,00	0,00	4.888,83	4.888,83	4.888,83	0,00	4.888,83
24600 PUBLICIDAD Y PROPAGANDA	0,00	0,00	0,00	0,00	0,00	0,00	764,66	764,66	764,66	0,00	764,66
24700 GASTOS DE ORGANIZACIÓN DE REUNIONES,	38.500,00	0,00	0,00	0,00	0,00	38.500,00	27.881,42	27.881,42	27.881,42	0,00	27.881,42
24701 GASTOS DE INSCRIPCIÓN EN CURSOS, CONFERENCIAS Y	15.000,00	0,00	0,00	0,00	0,00	15.000,00	200,00	200,00	200,00	0,00	200,00

	P. Inicial	Remanentes	Modificaciones	Transferencias Netas	Redistribuciones	C. Definitivo	Autorizado	Dispuesto	Obligado	Ptc. de Reconocer	Pagado
24702 CUOTAS A ASOCIACIONES	1.000,00	0,00	0,00	0,00	0,00	1.000,00	2.000,00	2.000,00	2.000,00	0,00	2.000,00
24900 OTROS GASTOS DIVERSOS	3.500,00	0,00	0,00	0,00	0,00	3.500,00	9.365,17	9.365,17	9.365,17	0,00	9.365,17
Art. 25 TRABAJOS REALIZADOS POR OTRAS EMPRESAS	63.500,00	0,00	0,00	0,00	0,00	63.500,00	72.372,43	72.372,43	72.372,43	0,00	61.090,13
25000 ESTUDIOS Y DICTÁMENES	60.000,00	0,00	0,00	0,00	0,00	60.000,00	705,84	705,84	705,84	0,00	705,84
25101 PUBLICACIONES EN ACCESO ABIERTO	0,00	0,00	0,00	0,00	0,00	0,00	16.469,60	16.469,60	16.469,60	0,00	16.469,60
25302 TRATAMIENTO DE RESIDUOS	0,00	0,00	0,00	0,00	0,00	0,00	9.103,26	9.103,26	9.103,26	0,00	9.103,26
25600 SERVICIOS INFORMÁTICOS	3.500,00	0,00	0,00	0,00	0,00	3.500,00	41.349,62	41.349,62	41.349,62	0,00	30.067,32
25901 GASTOS DE REPROGRAFÍA Y ENCUADERNACIÓN	0,00	0,00	0,00	0,00	0,00	0,00	571,47	571,47	571,47	0,00	571,47
25903 TRADUCCIONES Y CORRECCIÓN DE TEXTOS	0,00	0,00	0,00	0,00	0,00	0,00	4.172,64	4.172,64	4.172,64	0,00	4.172,64
Art. 26 INDEMNIZACIÓN POR RAZÓN DEL SERVICIO	10.500,00	0,00	0,00	-1.800,00	0,00	8.700,00	1.043,52	1.043,52	1.043,52	0,00	1.043,52
26000 MANUTENCIÓN, GASTOS DE ESTANCIA Y TRASLADOS	10.500,00	0,00	0,00	-1.800,00	0,00	8.700,00	1.043,52	1.043,52	1.043,52	0,00	1.043,52
4 TRANSFERENCIAS Y SUBVENCIONES PARA GASTOS CORRIENTES	0,00	0,00	0,00	1.800,00	0,00	1.800,00	1.800,00	1.800,00	1.800,00	0,00	1.800,00
Art. 48 A FAMILIAS E INSTITUCIONES SIN FINES DE LUCRO	0,00	0,00	0,00	1.800,00	0,00	1.800,00	1.800,00	1.800,00	1.800,00	0,00	1.800,00
48201 SUBVENCIONES Y PREMIOS CONCEDIDOS PARA	0,00	0,00	0,00	1.800,00	0,00	1.800,00	1.800,00	1.800,00	1.800,00	0,00	1.800,00
6 INVERSIONES REALES	30.000,00	0,00	0,00	0,00	0,00	30.000,00	30.000,00	30.000,00	30.000,00	0,00	0,00
Art. 61 EDIFICIOS Y OTRAS CONSTRUCCIONES	30.000,00	0,00	0,00	0,00	0,00	30.000,00	30.000,00	30.000,00	30.000,00	0,00	0,00
61120 INFRAESTRUCTURAS	30.000,00	0,00	0,00	0,00	0,00	30.000,00	30.000,00	30.000,00	30.000,00	0,00	0,00
E56 POTENCIAR LOS PROGRAMAS DE APOYO A COLECTIVOS CON NECESIDADES ESPECIALES	200.000,00	0,00	0,00	0,00	0,00	200.000,00	196.137,37	196.137,37	196.137,37	0,00	135.113,15
1 GASTOS DE PERSONAL	2.200,00	0,00	0,00	3.780,00	0,00	5.980,00	5.940,00	5.940,00	5.940,00	0,00	5.940,00
Art. 15 OTROS	2.200,00	0,00	0,00	3.780,00	0,00	5.980,00	5.749,77	5.749,77	5.749,77	0,00	5.749,77
15010 EUSKOIKER Y OTROS COMPLEMENTOS DE	2.200,00	0,00	0,00	3.780,00	0,00	5.980,00	5.749,77	5.749,77	5.749,77	0,00	5.749,77
Art. 16 CUOTAS, PRESTACIONES Y GASTOS SOCIALES A CARGO DEL	0,00	0,00	0,00	0,00	0,00	0,00	190,23	190,23	190,23	0,00	190,23
16100 CUOTA PATRONAL. COMPLEMENTOS AJENOS POR	0,00	0,00	0,00	0,00	0,00	0,00	190,23	190,23	190,23	0,00	190,23
2 GASTOS DE FUNCIONAMIENTO	133.635,00	0,00	0,00	-392,76	0,00	133.242,24	131.535,32	131.535,32	131.535,32	0,00	94.860,39
Art. 20 ARRENDAMIENTOS	1.000,00	0,00	0,00	0,00	0,00	1.000,00	870,47	870,47	870,47	0,00	870,47
20601 ARRENDAMIENTO DE SOFTWARE	1.000,00	0,00	0,00	0,00	0,00	1.000,00	870,47	870,47	870,47	0,00	870,47
Art. 22 MATERIAL DE OFICINA	6.485,00	0,00	0,00	6.165,00	0,00	12.650,00	3.930,03	3.930,03	3.930,03	0,00	1.049,83
22000 MATERIAL DE OFICINA	3.985,00	0,00	0,00	6.165,00	0,00	10.150,00	3.657,78	3.657,78	3.657,78	0,00	777,58
22200 MATERIALES DE RED INFORMÁTICA Y RED DE	2.500,00	0,00	0,00	0,00	0,00	2.500,00	0,00	0,00	0,00	0,00	0,00
22201 FUNGIBLES INFORMATICOS	0,00	0,00	0,00	0,00	0,00	0,00	272,25	272,25	272,25	0,00	272,25
Art. 24 GASTOS DIVERSOS	34.300,00	0,00	0,00	-3.780,00	0,00	30.520,00	38.805,44	38.805,44	38.805,44	0,00	28.295,07
24401 PRODUCTOS DE IMAGEN HOMOLOGADOS DE LA	2.500,00	0,00	0,00	0,00	0,00	2.500,00	5.250,55	5.250,55	5.250,55	0,00	4.650,51
24600 PUBLICIDAD Y PROPAGANDA	9.000,00	0,00	0,00	-3.780,00	0,00	5.220,00	1.423,32	1.423,32	1.423,32	0,00	1.423,32
24700 GASTOS DE ORGANIZACIÓN DE REUNIONES,	20.300,00	0,00	0,00	0,00	0,00	20.300,00	30.199,06	30.199,06	30.199,06	0,00	21.725,32
24701 GASTOS DE INSCRIPCIÓN EN CURSOS, CONFERENCIAS Y	500,00	0,00	0,00	0,00	0,00	500,00	40,00	40,00	40,00	0,00	40,00
24900 OTROS GASTOS DIVERSOS	2.000,00	0,00	0,00	0,00	0,00	2.000,00	1.892,51	1.892,51	1.892,51	0,00	455,92
Art. 25 TRABAJOS REALIZADOS POR OTRAS EMPRESAS	46.500,00	0,00	0,00	0,00	0,00	46.500,00	52.210,98	52.210,98	52.210,98	0,00	38.488,19
25000 ESTUDIOS Y DICTÁMENES	0,00	0,00	0,00	0,00	0,00	0,00	7.500,01	7.500,01	7.500,01	0,00	5.000,00
25600 SERVICIOS INFORMÁTICOS	1.500,00	0,00	0,00	0,00	0,00	1.500,00	0,00	0,00	0,00	0,00	0,00
25901 GASTOS DE REPROGRAFÍA Y ENCUADERNACIÓN	22.000,00	0,00	0,00	0,00	0,00	22.000,00	5.707,23	5.707,23	5.707,23	0,00	4.511,72
25909 OTROS TRABAJOS	23.000,00	0,00	0,00	0,00	0,00	23.000,00	39.003,74	39.003,74	39.003,74	0,00	28.976,47
Art. 26 INDEMNIZACIÓN POR RAZÓN DEL SERVICIO	45.350,00	0,00	0,00	-2.777,76	0,00	42.572,24	35.718,40	35.718,40	35.718,40	0,00	26.156,83
26000 MANUTENCIÓN, GASTOS DE ESTANCIA Y TRASLADOS	45.350,00	0,00	0,00	-2.777,76	0,00	42.572,24	35.718,40	35.718,40	35.718,40	0,00	26.156,83
4 TRANSFERENCIAS Y SUBVENCIONES PARA GASTOS CORRIENTES	59.165,00	0,00	0,00	-3.387,24	0,00	55.777,76	54.622,37	54.622,37	54.622,37	0,00	30.556,22

	P. Inicial	Remanentes	Modificaciones	Transferencias Netas	Redistribuciones	C. Definitivo	Autorizado	Dispuesto	Obligado	Pte. de Reconocer	Pagado
<i>Art. 48 A FAMILIAS E INSTITUCIONES SIN FINES DE LUCRO</i>	59.165,00	0,00	0,00	-3.387,24	0,00	55.777,76	54.622,37	54.622,37	54.622,37	0,00	30.556,22
48000 INSTITUCIONES SIN FINES DE LUCRO	11.165,00	0,00	0,00	-6.165,00	0,00	5.000,00	4.036,01	4.036,01	4.036,01	0,00	4.036,01
48107 OTRAS BECAS	18.000,00	0,00	0,00	0,00	0,00	18.000,00	17.808,60	17.808,60	17.808,60	0,00	13.542,45
48201 SUBVENCIONES Y PREMIOS CONCEDIDOS PARA	0,00	0,00	0,00	2.777,76	0,00	2.777,76	2.777,76	2.777,76	2.777,76	0,00	2.777,76
48204 SUBVENCIONES PARA MOVILIDAD DE ALUMNADO	30.000,00	0,00	0,00	0,00	0,00	30.000,00	30.000,00	30.000,00	30.000,00	0,00	10.200,00
6 INVERSIONES REALES	5.000,00	0,00	0,00	0,00	0,00	5.000,00	4.039,68	4.039,68	4.039,68	0,00	3.756,54
<i>Art. 62 MAQUINARIA, INSTALACIONES Y UTILLAJE</i>	0,00	0,00	0,00	0,00	0,00	0,00	470,25	470,25	470,25	0,00	470,25
62200 UTILLAJE	0,00	0,00	0,00	0,00	0,00	0,00	470,25	470,25	470,25	0,00	470,25
<i>Art. 65 EQUIPOS PARA PROCESOS DE INFORMACIÓN</i>	5.000,00	0,00	0,00	0,00	0,00	5.000,00	3.569,43	3.569,43	3.569,43	0,00	3.286,29
65000 EQUIPOS INFORMÁTICOS	5.000,00	0,00	0,00	0,00	0,00	5.000,00	3.569,43	3.569,43	3.569,43	0,00	3.286,29
E57 PROMOCIÓN DEL SENTIMIENTO DE PERTENENCIA A LA UPV/EHU	100.000,00	0,00	0,00	0,00	0,00	100.000,00	88.700,00	88.700,00	88.700,00	0,00	77.355,95
1 GASTOS DE PERSONAL	0,00	0,00	0,00	10.000,00	0,00	10.000,00	0,00	0,00	0,00	0,00	0,00
<i>Art. 15 OTROS</i>	0,00	0,00	0,00	10.000,00	0,00	10.000,00	0,00	0,00	0,00	0,00	0,00
15030 POOL CONTRATOS FINANCIACIÓN EXTERNA	0,00	0,00	0,00	10.000,00	0,00	10.000,00	0,00	0,00	0,00	0,00	0,00
2 GASTOS DE FUNCIONAMIENTO	100.000,00	0,00	0,00	-10.000,00	0,00	90.000,00	88.700,00	88.700,00	88.700,00	0,00	77.355,95
<i>Art. 24 GASTOS DIVERSOS</i>	25.800,00	0,00	0,00	0,00	0,00	25.800,00	45.341,55	45.341,55	45.341,55	0,00	43.315,35
24401 PRODUCTOS DE IMAGEN HOMOLOGADOS DE LA	1.300,00	0,00	0,00	0,00	0,00	1.300,00	12.849,47	12.849,47	12.849,47	0,00	11.041,97
24600 PUBLICIDAD Y PROPAGANDA	0,00	0,00	0,00	0,00	0,00	0,00	27.395,46	27.395,46	27.395,46	0,00	27.395,46
24700 GASTOS DE ORGANIZACIÓN DE REUNIONES,	24.500,00	0,00	0,00	0,00	0,00	24.500,00	3.198,62	3.198,62	3.198,62	0,00	2.979,92
24701 GASTOS DE INSCRIPCIÓN EN CURSOS, CONFERENCIAS Y	0,00	0,00	0,00	0,00	0,00	0,00	1.898,00	1.898,00	1.898,00	0,00	1.898,00
<i>Art. 25 TRABAJOS REALIZADOS POR OTRAS EMPRESAS</i>	71.200,00	0,00	0,00	0,00	0,00	71.200,00	42.451,77	42.451,77	42.451,77	0,00	33.467,52
25100 PUBLICACIONES	3.500,00	0,00	0,00	0,00	0,00	3.500,00	0,00	0,00	0,00	0,00	0,00
25901 GASTOS DE REPROGRAFÍA Y ENCUADERNACIÓN	3.700,00	0,00	0,00	0,00	0,00	3.700,00	259,20	259,20	259,20	0,00	259,20
25909 OTROS TRABAJOS	64.000,00	0,00	0,00	0,00	0,00	64.000,00	42.192,57	42.192,57	42.192,57	0,00	33.208,32
<i>Art. 26 INDEMNIZACIÓN POR RAZÓN DEL SERVICIO</i>	3.000,00	0,00	0,00	-10.000,00	0,00	-7.000,00	906,68	906,68	906,68	0,00	573,08
26000 MANUTENCIÓN, GASTOS DE ESTANCIA Y TRASLADOS	3.000,00	0,00	0,00	-10.000,00	0,00	-7.000,00	906,68	906,68	906,68	0,00	573,08
E58 DESARROLLAR UNA ADMINISTRACIÓN ELECTRÓNICA AMABLE (VENTANILLA ÚNICA)	50.000,00	0,00	0,00	0,00	0,00	50.000,00	30.146,00	30.146,00	30.146,00	0,00	30.146,00
2 GASTOS DE FUNCIONAMIENTO	50.000,00	0,00	0,00	0,00	0,00	50.000,00	30.146,00	30.146,00	30.146,00	0,00	30.146,00
<i>Art. 25 TRABAJOS REALIZADOS POR OTRAS EMPRESAS</i>	50.000,00	0,00	0,00	0,00	0,00	50.000,00	30.146,00	30.146,00	30.146,00	0,00	30.146,00
25600 SERVICIOS INFORMATICOS	50.000,00	0,00	0,00	0,00	0,00	50.000,00	30.146,00	30.146,00	30.146,00	0,00	30.146,00
E59 IMPULSAR EL CONOCIMIENTO Y EL USO DEL EUSKERA ENTRE LA COMUNIDAD UNIVERSITARIA	980.000,00	0,00	0,00	0,00	0,00	980.000,00	979.999,99	979.999,99	979.999,99	0,00	966.295,94
1 GASTOS DE PERSONAL	611.000,00	0,00	0,00	0,00	266,81	611.266,81	611.266,81	611.266,81	611.266,81	0,00	611.266,81
<i>Art. 13 LABORALES</i>	600.000,00	0,00	0,00	0,00	0,00	600.000,00	466.138,55	466.138,55	466.138,55	0,00	466.138,55
13026 INVESTIGADORES/AS PREDOCTORALES EN FORMACIÓN	600.000,00	0,00	0,00	0,00	0,00	600.000,00	466.138,55	466.138,55	466.138,55	0,00	466.138,55
<i>Art. 15 OTROS</i>	11.000,00	0,00	0,00	0,00	0,00	11.000,00	13.453,45	13.453,45	13.453,45	0,00	13.453,45
15010 EUSKOIKER Y OTROS COMPLEMENTOS DE	11.000,00	0,00	0,00	0,00	0,00	11.000,00	8.707,00	8.707,00	8.707,00	0,00	8.707,00
15060 INDEMNIZACIÓN PDI CONTRATOS TEMPORALES.	0,00	0,00	0,00	0,00	0,00	0,00	4.746,45	4.746,45	4.746,45	0,00	4.746,45
<i>Art. 16 CUOTAS, PRESTACIONES Y GASTOS SOCIALES A CARGO DEL</i>	0,00	0,00	0,00	0,00	266,81	266,81	131.674,81	131.674,81	131.674,81	0,00	131.674,81
16053 CUOTA PATRONAL INVESTIGADORES PREDOCTORALES	0,00	0,00	0,00	0,00	0,00	0,00	122.357,14	122.357,14	122.357,14	0,00	122.357,14
16104 APORTACIONES A SISTEMAS COMPLEMENTARIOS DE	0,00	0,00	0,00	0,00	266,81	266,81	9.317,67	9.317,67	9.317,67	0,00	9.317,67

	P. Inicial	Remanentes	Modificaciones	Transferencias Netas	Redistribuciones	C. Definitivo	Autorizado	Dispuesto	Obligado	Ptc. de Reconocer	Pagado
2 GASTOS DE FUNCIONAMIENTO	369.000,00	0,00	0,00	0,00	-266,81	368.733,19	368.733,18	368.733,18	368.733,18	0,00	355.029,13
<i>Art. 24 GASTOS DIVERSOS</i>	<i>70.000,00</i>	<i>0,00</i>	<i>0,00</i>	<i>0,00</i>	<i>-266,81</i>	<i>69.733,19</i>	<i>97.045,20</i>	<i>97.045,20</i>	<i>97.045,20</i>	<i>0,00</i>	<i>97.045,20</i>
24700 GASTOS DE ORGANIZACIÓN DE REUNIONES,	40.000,00	0,00	0,00	0,00	0,00	40.000,00	15.057,00	15.057,00	15.057,00	0,00	15.057,00
24701 GASTOS DE INSCRIPCIÓN EN CURSOS, CONFERENCIAS Y	0,00	0,00	0,00	0,00	0,00	0,00	64.435,00	64.435,00	64.435,00	0,00	64.435,00
24900 OTROS GASTOS DIVERSOS	30.000,00	0,00	0,00	0,00	-266,81	29.733,19	17.553,20	17.553,20	17.553,20	0,00	17.553,20
<i>Art. 25 TRABAJOS REALIZADOS POR OTRAS EMPRESAS</i>	<i>299.000,00</i>	<i>0,00</i>	<i>0,00</i>	<i>0,00</i>	<i>0,00</i>	<i>299.000,00</i>	<i>271.687,98</i>	<i>271.687,98</i>	<i>271.687,98</i>	<i>0,00</i>	<i>257.983,93</i>
25100 PUBLICACIONES	29.000,00	0,00	0,00	0,00	0,00	29.000,00	37.404,63	37.404,63	37.404,63	0,00	33.501,81
25600 SERVICIOS INFORMÁTICOS	5.000,00	0,00	0,00	0,00	0,00	5.000,00	5.013,99	5.013,99	5.013,99	0,00	4.179,75
25903 TRADUCCIONES Y CORRECCIÓN DE TEXTOS	255.000,00	0,00	0,00	0,00	0,00	255.000,00	229.269,36	229.269,36	229.269,36	0,00	220.302,37
25909 OTROS TRABAJOS	10.000,00	0,00	0,00	0,00	0,00	10.000,00	0,00	0,00	0,00	0,00	0,00

CUADROS DE LOS CRÉDITOS DEL ESTADO DE INGRESOS

RESUMEN POR CAPÍTULO Y CONCEPTOS

Capítulos / Partidas presupuestarias	Presupuesto Inicial	Modificaciones aumento	Modificaciones disminución	Presupuesto definitivo	Derechos reconocidos netos	Ingresos	Pendiente de cobro
3 - TASAS Y OTROS INGRESOS	55.690.000,00	4.445.705,07	5.160,00	60.130.545,07	55.558.918,37	50.536.892,23	5.022.026,14
310.10 - Venta de libros	250.000,00	0,00	0,00	250.000,00	91.078,21	41.826,50	49.251,71
310.11 - INGRESOS POR REPROGRAFÍA	250.000,00	75,00	0,00	250.075,00	131.770,63	130.201,67	1.568,96
310.12 - Suscripciones. Servicio Editorial	60.000,00	0,00	0,00	60.000,00	56.348,33	55.856,05	492,28
310.13 - Derechos editoriales	30.000,00	0,00	0,00	30.000,00	24.956,82	24.006,82	950,00
310.14 - Edición de libros	100.000,00	0,00	0,00	100.000,00	85.421,47	83.094,55	2.326,92
310.15 - Edición de revistas	10.000,00	0,00	0,00	10.000,00	11.652,92	11.652,92	0,00
310.50 - CONTRATOS EXTERNOS	11.500.000,00	2.700.000,00	0,00	14.200.000,00	12.567.723,13	8.419.446,81	4.148.276,32
310.53 - CLÍNICA ODONTOLÓGICA	0,00	392.358,02	125,00	392.233,02	392.470,02	391.920,02	550,00
310.55 - RETENCIÓN INGRESOS MASTERS	0,00	4.746,49	0,00	4.746,49	380.981,91	349.398,55	31.583,36
310.56 - CONTRATOS EXTERNOS SGIKER	0,00	0,00	0,00	0,00	31,26	0,00	31,26
310.57 - ANALISIS TECNICOS SGIKER	0,00	0,00	0,00	0,00	576.412,15	421.138,69	155.273,46
310.58 - MANTENIMIENTO DE ANIMALES SGIKER	0,00	0,00	0,00	0,00	128.166,36	90.251,71	37.914,65
310.59 - FORMACION SGIKER	0,00	0,00	0,00	0,00	9.100,00	9.100,00	0,00
310.60 - RESIDENCIAS Y COLEGIOS MAYORES	1.300.000,00	6.413,33	0,00	1.306.413,33	1.357.750,69	1.350.514,34	7.236,35
310.70 - FACTURACIÓN BIBLIOTECA	0,00	5.480,03	0,00	5.480,03	8.379,43	8.326,23	53,20
310.90 - OTROS	5.800.000,00	61.945,72	0,00	5.861.945,72	379.786,36	171.502,88	208.283,48
320.10 - TASAS ACADÉMICAS DE GRADO	26.435.000,00	0,00	0,00	26.435.000,00	27.202.872,72	27.186.573,97	16.298,75
320.11 - TASAS ADMINISTRATIVAS Y DE SECRETARÍA	2.000.000,00	0,00	0,00	2.000.000,00	1.645.586,46	1.622.402,94	23.183,52
320.12 - TASAS CENTROS ADSCRITOS	120.000,00	0,00	0,00	120.000,00	224.555,34	91.364,40	133.190,94
320.13 - SEGURO EHU IKASLE CURSOS COMPL.	0,00	0,00	0,00	0,00	13.480,60	13.472,60	8,00
320.15 - TASAS ACADEMICAS DE DOCTORADO	1.200.000,00	0,00	0,00	1.200.000,00	1.152.570,26	1.150.609,99	1.960,27
320.19 - 0,7% TASAS ALUMNOS	20.000,00	1.150,36	0,00	21.150,36	0,00	0,00	0,00
320.20 - TASAS SELECTIVIDAD	1.000.000,00	0,00	0,00	1.000.000,00	1.163.486,68	1.163.486,68	0,00
320.21 - TASAS ACCESO MAYORES DE 25 AÑOS	15.000,00	0,00	0,00	15.000,00	39.236,78	39.236,78	0,00
320.30 - TASAS ACADEMICAS DE TÍTULOS PROPIOS	1.600.000,00	15.946,86	0,00	1.615.946,86	1.116.456,16	1.114.500,05	1.956,11
320.31 - TASAS ACADEMICAS MASTERES OFICIALES	4.000.000,00	202.948,12	0,00	4.202.948,12	4.301.771,52	4.252.821,80	48.949,72
320.32 - TASAS CURSOS COMPLEMENTARIOS	0,00	83.903,96	0,00	83.903,96	187.177,48	185.168,48	2.009,00
320.33 - TASAS CURSOS AULAS DE LA EXPERIENCIA	0,00	281.186,18	0,00	281.186,18	282.564,14	282.412,68	151,46
320.40 - INSCRIPCIÓN EN CONVOCATORIAS DE SELECCIÓN DE PERSONAL	0,00	0,00	0,00	0,00	415.583,09	415.583,09	0,00
380.10 - REINTEGROS EJERCICIO CORRIENTE	0,00	2.304,34	0,00	2.304,34	142.550,32	142.550,32	0,00
380.20 - REINTEGROS EJERCICIOS CERRADOS	0,00	74.695,51	0,00	74.695,51	78.768,07	78.768,07	0,00
380.20.01 - REINTEGROS EJERCICIOS CERRADOS DE INVESTIGACIÓN	0,00	9.374,09	0,00	9.374,09	9.374,09	9.334,85	39,24
380.20.20 - Reintegros ejercicios cerrados para la OTRI	0,00	1.350,00	0,00	1.350,00	1.350,00	1.350,00	0,00
380.20.60 - REINTEGROS EJERCICIOS CERRADOS DE RELACIONES INTERNACIONALES	0,00	2.254,00	0,00	2.254,00	2.254,00	2.254,00	0,00
390.01 - ACTIVIDADES DEPORTIVAS	0,00	54.609,22	5.035,00	49.574,22	49.645,22	49.645,22	0,00
390.02 - ACTIVIDADES CULTURALES	0,00	585,00	0,00	585,00	585,00	585,00	0,00
390.04.01 - INGRESOS POR PUBLICIDAD Y PATROCINIO PARA INVESTIGACIÓN	0,00	0,00	0,00	0,00	50.717,52	43.083,64	7.633,88
390.05 - INDEMNIZACIONES RECIBIDAS DE ENTIDADES ASEGURADORAS	0,00	157.631,08	0,00	157.631,08	157.631,08	157.631,08	0,00
390.06 - INGRESOS POR INSCRIPCIONES A CONGRESOS	0,00	48.414,67	0,00	48.414,67	48.564,67	46.964,67	1.600,00
390.06.01 - INGRESOS POR INSCRIPCIONES A CONGRESOS	0,00	0,00	0,00	0,00	722.219,56	590.899,56	131.320,00
390.07 - PREMIOS	0,00	750,00	0,00	750,00	845,00	95,00	750,00
390.09 - OTROS INGRESOS	0,00	325.466,69	0,00	325.466,69	334.336,52	334.336,52	0,00
390.30 - INGRESOS POR INTERESES DE DEMORA	0,00	12.116,40	0,00	12.116,40	12.706,40	3.523,10	9.183,30
4 - TRANSFERENCIAS CORRIENTES	403.181.853,81	48.428.915,20	160.932,79	451.449.836,22	414.477.143,35	341.845.613,53	72.631.529,82
400.00 - DE LA ADMINISTRACIÓN DEL ESTADO	6.000.000,00	11.404.715,89	0,00	17.404.715,89	2.679.602,00	2.679.602,00	0,00
400.00.01 - INGRESOS DE LA ADMINISTRACIÓN DEL ESTADO DEL ESTADO POR CONVOCATORIA DE PROYECTOS DE INVESTIGACIÓN	0,00	44,92	0,00	44,92	509.547,97	509.547,97	0,00
400.00.03 - INGRESOS DE LA ADMINISTRACIÓN DEL ESTADO POR CONVOCATORIA PROFIT, PSE, INNPACTO, AVANZA ESPE	0,00	0,00	0,00	0,00	-322,15	-322,15	0,00
400.00.04 - INGRESOS DE LA ADMINISTRACIÓN DEL ESTADO POR CONVOCATORIAS DE PROYECTOS GESTIONADAS POR EL	0,00	0,00	0,00	0,00	-13.934,39	-13.934,39	0,00
400.00.05 - INGRESOS DE LA ADMINISTRACIÓN DEL ESTADO POR CONVOCATORIAS DE INVESTIGACIÓN DE MINISTERIOS V.	0,00	0,00	0,00	0,00	82.589,76	28.253,97	54.335,79
400.00.07 - INGRESOS DE LA ADMINISTRACIÓN DEL ESTADO PARA BECAS DE FORMACIÓN DE INVESTIGADORES (FPU,FPI)	0,00	0,00	0,00	0,00	1.065.881,40	473.691,57	592.189,83
400.00.08 - INGRESOS DE LA ADMINISTRACIÓN DEL ESTADO PARA CONTRATOS DE PERSONAL INVESTIGADOR (TIPO PERMANENTE)	0,00	0,00	0,00	0,00	370.882,42	337.162,42	33.720,00
400.00.09 - INGRESOS DE LA ADMINISTRACIÓN DEL ESTADO PARA AYUDAS DE MOVILIDAD	0,00	0,00	0,00	0,00	23.238,56	-3.980,77	27.219,33
400.00.11 - Programa Next Generation EU	0,00	0,00	0,00	0,00	745.158,12	477.879,12	267.279,00
400.00.60 - SUBVENCIONES DEL ESTADO PARA RELACIONES INTERNACIONALES	0,00	3.547.887,80	0,00	3.547.887,80	3.361.694,80	2.785.645,60	576.049,20
400.01 - SUBV. MEC. COPENSAC. TASAS ALUMNOS	2.200.000,00	0,00	0,00	2.200.000,00	2.609.412,26	30.025,20	2.579.387,06
400.02 - Subvención de la Administración del Estado al combustible	0,00	0,00	0,00	0,00	77,11	77,11	0,00
450.00 - SUBVENCIÓN GENERAL DE LA UPV	291.272.404,00	0,00	0,00	291.272.404,00	291.272.404,00	291.272.404,00	0,00
450.11 - SUBVENCIÓN DE LA C.A.V. PARA COMPLEMENTOS PROFESORADO	19.321.610,00	0,00	0,00	19.321.610,00	17.973.559,46	13.583.798,04	4.389.761,42

Capítulos / Partidas presupuestarias	Presupuesto Inicial	Modificaciones aumento	Modificaciones disminución	Presupuesto definitivo	Derechos reconocidos netos	Ingresos	Pendiente de cobro
450.12 - SUBVENCIÓN DE LA C.A.V. PARA CONTRATOS-PROGRAMA	24.778.839,81	1.420.000,00	144.174,91	26.054.664,90	25.346.548,26	9.809.063,75	15.537.484,51
450.17 - SUBV. CAV COMPENSACIÓN TASAS POR BECAS	7.709.000,00	0,00	0,00	7.709.000,00	6.478.076,77	887.616,23	5.590.460,54
450.99 - OTRAS SUBVENCIONES	36.952.000,00	17.180.911,29	0,00	54.132.911,29	5.639.749,03	251.568,52	5.388.180,51
450.99.01 - SUBVENCIÓN DE LA CAV PARA GRUPOS DE INVESTIGACIÓN (DPTO. EDUCACIÓN)	0,00	0,00	0,00	0,00	9.251.067,00	4.554.480,00	4.696.587,00
450.99.02 - SUBVENCIÓN DE LA CAV PARA ORGANIZACIÓN DE CONGRESOS V/O ACCIONES ESPECIALES (DPTO. EDUCACIÓN)	0,00	0,00	0,00	0,00	106.331,88	29.997,88	76.334,00
450.99.03 - SUBVENCIÓN DE LA CAV PARA LA CONVOCATORIA ETORTEK (DPTO. INDUSTRIAL)	0,00	0,00	0,00	0,00	3.816.897,55	903.711,37	2.913.186,18
450.99.06 - SUBVENCIÓN DE LA CAV POR CONVOTORIAS VARIAS DE DE OTROS DEPARTAMENTOS	0,00	0,00	0,00	0,00	2.544.872,23	624.332,69	1.920.539,54
450.99.07 - SUBVENCIÓN DE LA CAV POR BECAS	0,00	0,00	0,00	0,00	9.574.087,60	284.532,42	9.289.555,18
450.99.08 - SUBVENCIÓN DE LA CAV PARA AYUDAS DE MOVILIDAD	0,00	0,00	0,00	0,00	139.005,00	91.927,20	47.077,80
450.99.09 - SUBVENCIÓN DE CAV POR CONVENIOS	0,00	1.600,00	0,00	1.600,00	2.703.424,64	1.295.121,81	1.408.302,83
450.99.20 - Subvención de la CAV para la OTRI	0,00	0,00	0,00	0,00	20.126,17	15.750,00	4.376,17
450.99.50 - SUBVENCIONES DE LA C.A.V. PARA TITULOS PROPIOS	0,00	0,00	0,00	0,00	235.450,56	125.400,56	110.050,00
450.99.51 - SUBVENCIONES DE LA C.A.V. PARA MASTERES OFICIALES	0,00	45.000,00	0,00	45.000,00	45.000,00	21.750,00	23.250,00
450.99.60 - SUBVENCIONES DE LA C.A.V PARA RELACIONES INTERNACIONALES	0,00	1.766.050,00	16.270,00	1.749.780,00	1.749.780,00	979.980,00	769.800,00
451.10 - DE LA DIPUTACIÓN DE ALAVA	440.000,00	42.500,00	0,00	482.500,00	37.183,01	2.183,01	35.000,00
451.10.01 - SUBVENCIONES DE LA DIPUTACIÓN DE ALAVA POR PROYECTOS DE INVESTIGACIÓN	0,00	0,00	0,00	0,00	21.780,00	21.780,00	0,00
451.10.02 - SUBVENCIONES DE LA DIPUTACIÓN DE ALAVA POR CONVENIOS DE INVESTIGACIÓN	0,00	0,00	0,00	0,00	263.187,87	33.427,45	229.760,42
451.10.50 - SUBVENCIONES DE LA DIPUTACIÓN FORAL DE ALAVA PARA TITULOS PROPIOS	0,00	0,00	0,00	0,00	54.091,00	7.351,00	46.740,00
451.10.61 - SUBVENCIONES DE LA DIPUTACIÓN FORAL DE ALAVA ACTIVIDADES DE COOPERACION INTERNACIONAL	0,00	33.995,50	0,00	33.995,50	33.995,50	15.000,00	18.995,50
451.20 - DE LA DIPUTACIÓN DE GIPUZKOA	980.000,00	432.821,00	0,00	1.412.821,00	432.821,00	130.630,03	302.190,97
451.20.01 - SUBVENCIONES DE LA DIPUTACIÓN DE GIPUZKOA POR PROYECTOS DE INVESTIGACIÓN	0,00	0,00	0,00	0,00	1.300.578,10	431.474,35	869.103,75
451.20.02 - SUBVENCIONES DE LA DIPUTACIÓN DE GIPUZKOA POR CONVENIOS DE INVESTIGACIÓN	0,00	0,00	0,00	0,00	179.959,00	119.359,00	60.600,00
451.20.50 - SUBVENCIONES DE LA DIPUTACIÓN FORAL DE GIPUZKOA PARA TITULOS PROPIOS	0,00	0,00	0,00	0,00	10.000,00	10.000,00	0,00
451.30 - DE LA DIPUTACIÓN DE BIZKAIA	830.000,00	298.305,78	0,00	1.128.305,78	298.305,78	298.305,78	0,00
451.30.02 - SUBVENCIONES DE LA DIPUTACIÓN DE BIZKAIA POR CONVENIOS DE INVESTIGACIÓN	0,00	0,00	0,00	0,00	157.787,50	101.000,00	56.787,50
451.30.20 - Subvención de la D.F.B. para la OTRI	0,00	0,00	0,00	0,00	6.000,00	6.000,00	0,00
451.30.50 - SUBVENCIONES DE LA DIPUTACIÓN FORAL DE BIZKAIA PARA TITULOS PROPIOS	0,00	0,00	0,00	0,00	175.720,00	167.520,00	8.200,00
451.40 - DE ENTES MUNICIPALES	90.000,00	74.305,79	0,00	164.305,79	74.305,79	71.000,00	3.305,79
451.40.01 - SUBVENCIONES DE ENTES MUNICIPALES POR PROYECTOS DE INVESTIGACIÓN	0,00	0,00	0,00	0,00	6.499,50	3.249,75	3.249,75
451.40.02 - SUBVENCIONES DE ENTES MUNICIPALES POR CONVENIOS DE INVESTIGACIÓN	0,00	0,00	0,00	0,00	38.689,40	35.974,54	2.714,86
451.40.50 - SUBVENCIONES DE ENTIDADES MUNICIPALES PARA TITULOS PROPIOS	0,00	0,00	0,00	0,00	20.300,00	5.300,00	15.000,00
459.00 - Subvenciones de Organismos Autónomos de la C.A.V.	985.000,00	433.214,23	0,00	1.418.214,23	492.495,07	285.540,81	206.954,26
459.00.01 - Subvenciones de Organismos Autónomos de la C.A.V. para Investigación	0,00	200.000,00	0,00	200.000,00	609.987,07	228.534,21	381.452,86
459.00.50 - Subvenciones de Organismos Autónomos de la C.A.V. para Títulos Propios	0,00	0,00	0,00	0,00	88.050,15	88.050,15	0,00
459.00.51 - Subvenciones de Organismos Autónomos de la C.A.V. para Masters Oficiales	0,00	13.000,00	487,88	12.512,12	12.512,20	12.512,20	0,00
459.00.60 - Subvenciones de Organismos Autónomos de la C.A.V. para Relaciones Internacionales	0,00	184.950,00	0,00	184.950,00	184.950,00	184.950,00	0,00
459.00.61 - Subvenciones de Organismos Autónomos de la C.A.V. para Cooperación Internacional	0,00	25.000,00	0,00	25.000,00	25.000,00	25.000,00	0,00
459.01.01 - Subvención de Ikerbasque para Investigación	0,00	0,00	0,00	0,00	185.000,00	185.000,00	0,00
460.01 - SUBVENCIONES DE OTRAS UNIVERSIDADES PUBLICAS	0,00	38.720,00	0,00	38.720,00	50.550,00	50.550,00	0,00
460.09 - SUBVENCIONES DE OTRAS ENTIDADES PÚBLICAS	100.000,00	94.332,52	0,00	194.332,52	94.332,52	84.588,76	9.743,76
460.09.01 - SUBVENCIONES DE OTRAS ENTIDADES PUBLICAS PARA INVESTIGACIÓN	0,00	0,00	0,00	0,00	241.351,82	31.275,49	210.076,33
460.09.20 - Subvención de otras Entidades Públicas para la OTRI	0,00	0,00	0,00	0,00	120.000,00	120.000,00	0,00
460.09.50 - SUBVENCIONES DE OTRAS ENTIDADES PUBLICAS PARA TITULOS PROPIOS	0,00	0,00	0,00	0,00	17.425,00	17.425,00	0,00
470.00 - DE EMPRESAS PRIVADAS-FUNDACIONES Y ASOCIACIONES PRIVADAS	2.205.000,00	739.042,93	0,00	2.944.042,93	741.827,89	412.045,14	329.782,75
470.00.01 - INGRESOS DE EMPRESAS PRIVADAS PARA INVESTIGACIÓN	0,00	450,00	0,00	450,00	626.691,95	255.599,27	371.092,68
470.00.02 - INGRESOS DE EMPRESAS PRIVADAS-FUNDACIONES Y ASOCIACIONES PRIVADAS PARA INVESTIGACIÓN	0,00	0,00	0,00	0,00	747.889,53	171.022,43	576.867,10
470.00.20 - Subvención de empresas privadas para la OTRI	0,00	0,00	0,00	0,00	5.860,00	5.860,00	0,00
470.00.50 - SUBVENCIONES DE EMPRESAS, FUNDACIONES Y ASOCIACIONES PRIVADAS PARA TITULOS PROPIOS	0,00	0,00	0,00	0,00	245.100,85	207.900,85	37.200,00
470.00.51 - SUBVENCIONES DE EMPRESAS, FUNDACIONES Y ASOCIACIONES PRIVADAS PARA MASTERES OFICIALES	0,00	64.659,38	0,00	64.659,38	64.659,38	64.659,38	0,00
470.00.60 - SUBVENCIONES DE EMPRESAS, FUNDACIONES Y ASOCIACIONES PRIVADAS PARA RELACIONES INTERNACIONALES	0,00	100.868,00	0,00	100.868,00	100.868,00	100.868,00	0,00
471.00 - DE FAMILIAS	0,00	7.167,10	0,00	7.167,10	7.167,10	6.672,03	495,07
471.50 - INGRESOS DE INSTITUCIONES SIN FINES DE LUCRO	68.000,00	43.171,27	0,00	111.171,27	43.171,27	18.489,54	24.681,73
471.50.01 - INGRESOS DE INSTITUCIONES SIN FINES DE LUCRO PARA INVESTIGACIÓN	0,00	0,00	0,00	0,00	395.047,32	368.572,32	26.475,00
471.50.20 - Subvención de Instituciones sin fines de lucro para la OTRI	0,00	0,00	0,00	0,00	36.200,00	16.200,00	20.000,00
471.50.50 - INGRESOS DE INSTITUCIONES SIN FINES DE LUCRO PARA TÍTULOS PROPIOS	0,00	0,00	0,00	0,00	20.705,00	19.885,00	820,00
471.50.51 - INGRESOS DE INSTITUCIONES SIN FINES DE LUCRO PARA MASTERES OFICIALES	0,00	4.000,00	0,00	4.000,00	4.000,00	4.000,00	0,00
490.01.01 - Fondos FEDER 21-27 para investigación sin REACT-EU	0,00	0,00	0,00	0,00	1.711.440,34	0,00	1.711.440,34
490.09 - OTRAS SUBVENCIONES DE LA UNIÓN EUROPEA	0,00	1.115.000,00	0,00	1.115.000,00	1.115.000,00	1.115.000,00	0,00
490.09.01 - Otras subvenciones de la Unión Europea para Investigación	0,00	0,00	0,00	0,00	2.699.915,06	867.183,80	1.832.731,26
490.10 - PROGRAMAS MARCO EUROPEO	9.250.000,00	9.083.701,80	0,00	18.333.701,80	0,00	0,00	0,00
490.10.01 - PROGRAMAS MARCO EUROPEO PARA INVESTIGACIÓN	0,00	0,00	0,00	0,00	152.763,26	75.028,36	77.734,90

Capítulos / Partidas presupuestarias	Presupuesto Inicial	Modificaciones aumento	Modificaciones disminución	Presupuesto definitivo	Derechos reconocidos netos	Ingresos	Pendiente de cobro
490.10.04 - Programa Horizon Europe para otras subvenciones sin REACT-EU	0,00	0,00	0,00	0,00	11.412.449,65	3.089.312,50	8.323.137,15
490.30.01 - INGRESOS DE FUNDACIONES Y ASOCIACIONES DE LA UNIÓN EUROPEA PARA INVESTIGACIÓN	0,00	0,00	0,00	0,00	219.508,27	76.891,77	142.616,50
490.30.51 - INGRESOS DE FUNDACIONES Y ASOCIACIONES DE LA UNIÓN EUROPEA PARA MASTERES OFICIALES	0,00	0,00	0,00	0,00	-88.750,00	-88.750,00	0,00
490.40.01 - SUBVENCIONES DE OTRAS ENTIDADES PÚBLICAS DE LA UNIÓN EUROPEA PARA INVESTIGACIÓN	0,00	0,00	0,00	0,00	45.000,00	0,00	45.000,00
490.50 - SUBVENCIONES DE UNIVERSIDADES DE LA UNIÓN EUROPEA	0,00	5.000,00	0,00	5.000,00	5.000,00	5.000,00	0,00
490.50.60 - SUBVENCIONES DE UNIVERSIDADES DE LA UNIÓN EUROPEA PARA RELACIONES INTERNACIONALES	0,00	28.500,00	0,00	28.500,00	28.500,00	28.500,00	0,00
495.00 - SUBVENCIONES DE ENTIDADES PÚBLICAS DEL RESTO DEL MUNDO	0,00	0,00	0,00	0,00	206.158,29	206.158,29	0,00
495.00.01 - SUBVENCIONES DE ENTIDADES PÚBLICAS DEL RESTO DEL MUNDO PARA INVESTIGACIÓN	0,00	0,00	0,00	0,00	242.341,44	5.623,39	236.718,05
495.30.01 - INGRESOS DE FUNDACIONES Y ASOCIACIONES DEL RESTO DEL MUNDO PARA INVESTIGACIÓN	0,00	0,00	0,00	0,00	125.563,46	5.827,81	119.735,65
5 - INGRESOS PATRIMONIALES	400.000,00	4.353.281,15	0,00	4.753.281,15	4.637.657,05	3.451.289,25	1.186.367,80
520.00 - INTERESES DE CUENTAS BANCARIAS	0,00	3.460.545,85	0,00	3.460.545,85	3.460.545,88	2.496.946,95	963.598,93
540.00 - ALQUILER DE AULAS E INSTALACIONES	0,00	821.050,72	0,00	821.050,72	821.745,89	702.373,31	119.372,58
540.01 - INGRESOS VIVEROS UNIVERSITARIOS	0,00	56.974,26	0,00	56.974,26	61.092,70	51.773,19	9.319,51
540.09 - ALQUILER DE OTROS INMUEBLES	0,00	14.710,32	0,00	14.710,32	48.577,37	42.110,74	6.466,63
550.00 - CAFETERÍAS	80.000,00	0,00	0,00	80.000,00	81.986,90	73.102,43	8.884,47
550.01 - SERVICIOS DE REPROGRAFÍA	55.000,00	0,00	0,00	55.000,00	51.118,99	47.336,88	3.782,11
550.02 - PAPELERÍAS	16.000,00	0,00	0,00	16.000,00	14.263,65	14.263,65	0,00
550.05 - MÁQUINAS EXPENDEDORAS	100.000,00	0,00	0,00	100.000,00	77.933,41	2.989,84	74.943,57
550.09 - OTRAS CONCESIONES ADMINISTRATIVAS	149.000,00	0,00	0,00	149.000,00	18.683,27	18.683,27	0,00
590.01 - RAPPELS SOBRE COMPRAS	0,00	0,00	0,00	0,00	1.708,99	1.708,99	0,00
7 - TRANSFERENCIAS DE CAPITAL	34.801.160,19	3.043.514,87	0,00	37.844.675,06	59.967.879,34	43.903.136,75	16.064.742,59
700.00 - DE LA ADMINISTRACIÓN DEL ESTADO	6.000.000,00	426.745,54	0,00	6.426.745,54	-14.470,99	-14.470,99	0,00
700.00.01 - DE LA ADMINISTRACIÓN DEL ESTADO PARA INVESTIGACIÓN	0,00	48.944,69	0,00	48.944,69	13.697.560,42	13.419.816,25	277.744,17
700.00.03 - De la Administración del Estado por convocatoria PROFIT, PSE, INNPACTO, AVANZA, ESPECI	0,00	0,00	0,00	0,00	197.104,30	197.104,30	0,00
700.00.11 - Programa Next Generation EU para inversiones	0,00	0,00	0,00	0,00	13.990.476,79	10.947.600,64	3.042.876,15
750.10 - SUBVENCIÓN GENERAL	1.800.000,00	0,00	0,00	1.800.000,00	1.800.000,00	1.800.000,00	0,00
750.12 - Subvención de Capital de la C.A.V. para contratos programa	12.401.160,19	0,00	0,00	12.401.160,19	12.281.358,27	5.708.057,07	6.573.301,20
750.20 - PARA EL DESARROLLO DE CAMPUS UNIVERSITARIOS	14.600.000,00	0,00	0,00	14.600.000,00	14.574.461,72	11.210.197,00	3.364.264,72
750.30 - OTRAS SUBVENCIONES	0,00	2.995,24	0,00	2.995,24	2.995,24	2.995,24	0,00
750.30.11 - Otras Subvenciones de la C.A.V. Programa Next Generation	0,00	0,00	0,00	0,00	121.214,19	105.676,41	15.537,78
751.20.01 - SUBVENCIONES DE LA DIPUTACIÓN DE GIPUZKOA PARA INVESTIGACIÓN	0,00	0,00	0,00	0,00	70.000,00	35.000,00	35.000,00
751.30 - DE LA DIPUTACIÓN DE BIZKAIA	0,00	40.000,00	0,00	40.000,00	40.000,00	40.000,00	0,00
751.30.01 - SUBVENCIONES DE LA DIPUTACIÓN DE BIZKAIA PARA INVESTIGACIÓN	0,00	0,00	0,00	0,00	460.000,00	0,00	460.000,00
759.00 - Subvenciones de Capital de Organismos Autónomos de la C.A.V.	0,00	2.502.629,40	0,00	2.502.629,40	2.502.629,40	272.311,99	2.230.317,41
770.00 - DE EMPRESAS PRIVADAS, FUNDACIONES Y ASOCIACIONES PRIVADAS	0,00	21.200,00	0,00	21.200,00	21.200,00	6.100,00	15.100,00
770.00.01 - INGRESOS DE EMPRESAS PRIVADAS PARA INVESTIGACIÓN	0,00	1.000,00	0,00	1.000,00	195.870,00	156.896,00	38.974,00
790.10.04 - Programa Horizon Europe para otras subvenciones sin REACT-EU	0,00	0,00	0,00	0,00	27.480,00	15.852,84	11.627,16
8 - VARIACIÓN DE ACTIVOS FINANCIEROS	0,00	117.754.092,08	2.265.730,50	115.488.361,58	0,00	0,00	0,00
871.00 - REMANENTES INCORPORADOS	0,00	117.754.092,08	2.265.730,50	115.488.361,58	0,00	0,00	0,00
9 - PASIVOS FINANCIEROS	0,00	0,00	0,00	0,00	-72.510,65	-72.510,65	0,00
920.01 - ANTICIPOS REEMBOLSABLES	0,00	0,00	0,00	0,00	-72.510,65	-72.510,65	0,00
Total general	494.073.014,00	178.025.508,37	2.431.823,29	669.666.699,08	534.569.087,46	439.664.421,11	94.904.666,35

**LIQUIDACIÓN DEL PRESUPUESTO
2023 POR ORGÁNICAS
ESTRUCTURALES**

GASTOS

2023ko aurrekontu-gauzatxea. Egiturazko organikoak.
Ejecución presupuestaria 2023. Orgánicas estructurales

Departamento / Funcional / Capítulo	Presupuesto Inicial	Redistr/Transf	Créd. Generados	Incorp. De Crédito	Presupuesto Definitivo	Obligaciones	Pagado
10.27 - DEPARTAMENTO FILOLOGÍA HISPÁNICA, ROMÁNICA Y TEORÍA DE LA LITERATURA	0,00	-11.875,39	2.893,29	58.856,94	49.874,84	34.883,97	34.303,97
025 - ACTIVIDAD INVESTIGADORA CON FINANCIACIÓN AFECTADA	0,00	-11.875,39	70,64	58.856,94	47.052,19	34.883,97	34.303,97
1 - GASTOS DE PERSONAL	0,00	3.063,92	0,00	30.154,33	33.218,25	21.051,15	21.051,15
2 - GASTOS DE FUNCIONAMIENTO	0,00	-14.471,89	70,64	27.962,02	13.560,77	13.560,77	12.980,77
4 - TRANSFERENCIAS Y SUBVENCIONES PARA GASTOS CORRIENTES	0,00	0,00	0,00	273,17	273,17	272,05	272,05
6 - INVERSIONES REALES	0,00	-467,42	0,00	467,42	0,00	0,00	0,00
D27 - Impulsar el programa de contratos de formación de investigadores	0,00	0,00	2.822,65	0,00	2.822,65	0,00	0,00
1 - GASTOS DE PERSONAL	0,00	0,00	2.822,65	0,00	2.822,65	0,00	0,00
10.40 - DEPARTAMENTO QUÍMICA ORGÁNICA I	13.858,61	997.728,64	25.000,00	2.480.641,35	3.517.228,60	1.271.298,51	1.190.377,37
011 - DEPARTAMENTOS ACTIVIDADES 1º Y 2º CICLO	13.858,61	-432,00	25.000,00	25.794,84	64.221,45	39.082,44	35.513,98
1 - GASTOS DE PERSONAL	0,00	0,00	25.000,00	25.000,00	50.000,00	25.000,00	25.000,00
2 - GASTOS DE FUNCIONAMIENTO	11.641,23	-432,00	0,00	0,00	11.209,23	11.182,77	9.719,14
6 - INVERSIONES REALES	2.217,38	0,00	0,00	794,84	3.012,22	2.899,67	794,84
021 - ACTIVIDAD INVESTIGADORA	0,00	26.539,91	0,00	105.986,54	132.526,45	48.376,11	25.692,63
1 - GASTOS DE PERSONAL	0,00	15.096,01	0,00	15.096,01	15.096,01	15.096,01	15.096,01
2 - GASTOS DE FUNCIONAMIENTO	0,00	6.236,90	0,00	103.255,30	109.492,20	30.048,20	9.316,62
4 - TRANSFERENCIAS Y SUBVENCIONES PARA GASTOS CORRIENTES	0,00	1.970,00	0,00	0,00	1.970,00	1.280,00	1.280,00
6 - INVERSIONES REALES	0,00	3.237,00	0,00	2.731,24	5.968,24	1.951,90	0,00
025 - ACTIVIDAD INVESTIGADORA CON FINANCIACIÓN AFECTADA	0,00	882.312,18	0,00	2.324.934,66	3.207.246,84	1.120.552,88	1.072.048,68
1 - GASTOS DE PERSONAL	0,00	596.614,18	0,00	1.283.991,35	1.880.605,53	686.432,34	686.432,34
2 - GASTOS DE FUNCIONAMIENTO	0,00	197.799,44	0,00	992.569,76	1.190.369,20	322.456,32	284.952,12
4 - TRANSFERENCIAS Y SUBVENCIONES PARA GASTOS CORRIENTES	0,00	2.153,56	0,00	14.120,37	16.273,93	2.089,96	2.089,96
6 - INVERSIONES REALES	0,00	85.745,00	0,00	34.253,18	119.998,18	109.574,26	98.574,26
D28 - Promover la implicación de los departam. en la actividad investigadora	0,00	-0,01	0,00	2.084,29	2.084,28	2.084,28	0,00
2 - GASTOS DE FUNCIONAMIENTO	0,00	-0,01	0,00	2.084,29	2.084,28	2.084,28	0,00
026 - ACTIVIDAD INVESTIGADORA, ARTÍCULO 60 DE LA LOSU	0,00	35.190,80	0,00	21.841,02	57.031,82	35.085,04	31.004,32
1 - GASTOS DE PERSONAL	0,00	1.600,00	0,00	1.600,00	1.600,00	800,00	800,00
2 - GASTOS DE FUNCIONAMIENTO	0,00	23.150,80	0,00	21.841,02	44.991,82	23.845,04	19.764,32
6 - INVERSIONES REALES	0,00	10.440,00	0,00	0,00	10.440,00	10.440,00	10.440,00
E15 - Colaborar con diferentes agentes para divulgar los resultados de la investigación y fomentar vocaciones científicas.	0,00	600,00	0,00	0,00	600,00	600,00	600,00
1 - GASTOS DE PERSONAL	0,00	550,00	0,00	0,00	550,00	550,00	550,00
2 - GASTOS DE FUNCIONAMIENTO	0,00	50,00	0,00	0,00	50,00	50,00	50,00
E23 - Impulsar el liderazgo del personal investigadornovel y de las mujeres	0,00	28.000,00	0,00	0,00	28.000,00	0,00	0,00
1 - GASTOS DE PERSONAL	0,00	28.000,00	0,00	0,00	28.000,00	0,00	0,00
E26 - Impulsar y apoyar programas de contratos de formación	0,00	25.517,76	0,00	0,00	25.517,76	25.517,76	25.517,76
1 - GASTOS DE PERSONAL	0,00	25.517,76	0,00	0,00	25.517,76	25.517,76	25.517,76
10.46 - DEPARTAMENTO EDUCACIÓN FÍSICA Y DEPORTIVA	18.383,02	455.587,59	2.822,84	172.783,13	649.576,58	380.597,43	369.858,66
011 - DEPARTAMENTOS ACTIVIDADES 1º Y 2º CICLO	18.383,02	0,00	0,00	0,00	18.383,02	18.340,59	18.320,60
2 - GASTOS DE FUNCIONAMIENTO	13.950,00	0,00	0,00	0,00	13.950,00	13.949,65	13.929,66
6 - INVERSIONES REALES	4.433,02	0,00	0,00	0,00	4.433,02	4.390,94	4.390,94
021 - ACTIVIDAD INVESTIGADORA	0,00	15.728,88	655,71	0,00	16.384,59	16.383,93	16.383,93
1 - GASTOS DE PERSONAL	0,00	14.415,49	655,71	0,00	15.071,20	15.071,20	15.071,20
2 - GASTOS DE FUNCIONAMIENTO	0,00	1.313,39	0,00	0,00	1.313,39	1.312,73	1.312,73
025 - ACTIVIDAD INVESTIGADORA CON FINANCIACIÓN AFECTADA	0,00	224.848,73	2.167,13	113.884,66	340.900,52	143.781,45	142.934,36
1 - GASTOS DE PERSONAL	0,00	104.072,22	2.167,13	80.769,29	187.008,64	105.107,39	105.107,39
2 - GASTOS DE FUNCIONAMIENTO	0,00	109.967,00	0,00	32.295,86	142.262,86	27.865,67	27.018,58
4 - TRANSFERENCIAS Y SUBVENCIONES PARA GASTOS CORRIENTES	0,00	819,51	0,00	819,51	1.639,02	818,39	818,39
6 - INVERSIONES REALES	0,00	9.990,00	0,00	0,00	9.990,00	9.990,00	9.990,00
D28 - Promover la implicación de los departam. en la actividad investigadora	0,00	-26,56	0,00	13.619,52	13.592,96	13.592,96	13.495,01
2 - GASTOS DE FUNCIONAMIENTO	0,00	-26,56	0,00	13.619,52	13.592,96	13.592,96	13.495,01
026 - ACTIVIDAD INVESTIGADORA, ARTÍCULO 60 DE LA LOSU	0,00	84.541,30	0,00	45.278,95	129.820,25	64.517,01	62.543,27
1 - GASTOS DE PERSONAL	0,00	43.163,19	0,00	0,00	43.163,19	43.163,19	43.163,19
2 - GASTOS DE FUNCIONAMIENTO	0,00	41.378,11	0,00	43.778,95	85.157,06	19.876,08	18.376,08
6 - INVERSIONES REALES	0,00	0,00	0,00	1.500,00	1.500,00	1.477,74	1.004,00
E26 - Impulsar y apoyar programas de contratos de formación	0,00	113.318,24	0,00	0,00	113.318,24	113.318,24	113.318,24
1 - GASTOS DE PERSONAL	0,00	113.318,24	0,00	0,00	113.318,24	113.318,24	113.318,24
E12 - Fomentar la convocatoria de proyectos Universidad-Empresa-Sociedad	0,00	6.500,00	0,00	0,00	6.500,00	0,00	0,00
2 - GASTOS DE FUNCIONAMIENTO	0,00	6.500,00	0,00	0,00	6.500,00	0,00	0,00
E14 - Intensificar y visibilizar la formación en entornos profesionales a través de las prácticas en empresas	0,00	10.677,00	0,00	0,00	10.677,00	10.663,25	2.863,25
2 - GASTOS DE FUNCIONAMIENTO	0,00	10.677,00	0,00	0,00	10.677,00	10.663,25	2.863,25
11.01 - DEPARTAMENTO FARMACIA, NUTRICION, TECNOLOGIA Y PRODUCCION ANIMAL	25.241,02	2.185.937,60	0,00	3.905.528,52	6.116.707,14	3.065.893,85	2.885.827,94
011 - DEPARTAMENTOS ACTIVIDADES 1º Y 2º CICLO	25.241,02	2.416,58	0,00	0,00	27.657,60	27.608,06	19.021,26
2 - GASTOS DE FUNCIONAMIENTO	23.591,02	2.416,58	0,00	0,00	26.007,60	25.999,20	17.412,40
6 - INVERSIONES REALES	1.650,00	0,00	0,00	0,00	1.650,00	1.608,86	1.608,86
016 - TÍTULOS PROPIOS, MASTER Y CURSOS DE POSTGRADO	0,00	24.556,27	0,00	94,23	24.650,50	12.279,34	10.549,34
1 - GASTOS DE PERSONAL	0,00	9.055,00	0,00	0,00	9.055,00	2.888,50	2.888,50

2023ko aurrekontu-gauzatxea. Egiturazko organikoak.
Ejecución presupuestaria 2023. Orgánicas estructurales

Departamento / Funcional / Capítulo	Presupuesto Inicial	Redistr/Transf	Créd. Generados	Incorp. De Crédito	Presupuesto Definitivo	Obligaciones	Pagado
2 - GASTOS DE FUNCIONAMIENTO	0,00	15.496,07	0,00	94,23	15.590,30	9.386,00	7.656,00
3 - GASTOS FINANCIEROS	0,00	5,20	0,00	0,00	5,20	4,84	4,84
021 - ACTIVIDAD INVESTIGADORA	0,00	263.747,81	0,00	1.000.212,01	1.263.959,82	456.339,87	433.667,82
1 - GASTOS DE PERSONAL	0,00	207.691,75	0,00	242.466,44	450.158,19	227.827,92	227.827,92
2 - GASTOS DE FUNCIONAMIENTO	0,00	42.163,45	0,00	669.522,01	711.685,46	201.655,62	178.983,57
6 - INVERSIONES REALES	0,00	13.892,61	0,00	88.223,56	102.116,17	26.856,33	26.856,33
025 - ACTIVIDAD INVESTIGADORA CON FINANCIACIÓN AFECTADA	0,00	1.529.405,94	0,00	2.539.742,79	4.069.148,73	2.178.046,16	2.054.125,36
1 - GASTOS DE PERSONAL	0,00	742.947,45	0,00	1.357.815,76	2.100.763,21	1.026.833,33	1.026.833,33
2 - GASTOS DE FUNCIONAMIENTO	0,00	628.985,60	0,00	1.133.837,55	1.762.823,15	963.013,11	867.083,27
4 - TRANSFERENCIAS Y SUBVENCIONES PARA GASTOS CORRIENTES	0,00	10.106,24	0,00	10.201,64	20.307,88	4.515,32	4.515,32
6 - INVERSIONES REALES	0,00	147.366,65	0,00	37.887,84	185.254,49	183.684,40	155.693,44
D21 - Impulsar la cooperación entre grupos de investigación o investigadores	0,00	0,00	0,00	35.009,00	35.009,00	4.588,61	4.588,61
2 - GASTOS DE FUNCIONAMIENTO	0,00	-7.492,70	0,00	35.009,00	27.516,30	4.588,61	4.588,61
6 - INVERSIONES REALES	0,00	7.492,70	0,00	0,00	7.492,70	0,00	0,00
D22 - Apoyar a grupos de investigación para competir a nivel internacional	0,00	0,00	0,00	42.508,72	42.508,72	25.955,97	25.955,97
1 - GASTOS DE PERSONAL	0,00	0,00	0,00	42.508,72	42.508,72	25.955,97	25.955,97
D28 - Promover la implicación de los departam. en la actividad investigadora	0,00	-1.066,71	0,00	4.884,72	3.818,01	3.818,01	784,03
2 - GASTOS DE FUNCIONAMIENTO	0,00	-1.066,71	0,00	4.884,72	3.818,01	3.818,01	784,03
D3F - Impulsar la convocatoria de proyectos Universidad-Empresa-Sociedad	0,00	0,00	0,00	38.274,00	38.274,00	9.185,04	9.184,04
1 - GASTOS DE PERSONAL	0,00	7.990,96	0,00	22.000,00	29.990,96	8.400,00	8.400,00
2 - GASTOS DE FUNCIONAMIENTO	0,00	-12.340,96	0,00	15.174,00	2.833,04	784,04	784,04
6 - INVERSIONES REALES	0,00	4.350,00	0,00	1.100,00	5.450,00	1,00	0,00
026 - ACTIVIDAD INVESTIGADORA, ARTÍCULO 60 DE LA LOSU	0,00	137.787,99	0,00	244.803,05	382.591,04	138.013,06	122.203,72
1 - GASTOS DE PERSONAL	0,00	112.928,29	0,00	20.695,95	133.624,24	104.657,09	104.657,09
2 - GASTOS DE FUNCIONAMIENTO	0,00	33.820,11	0,00	215.146,69	248.966,80	33.355,97	17.546,63
6 - INVERSIONES REALES	0,00	-8.960,41	0,00	8.960,41	0,00	0,00	0,00
E2A - Apoyar las infraestructuras para impulsar la investigación de vanguardia	0,00	13.864,00	0,00	0,00	13.864,00	13.864,00	13.864,00
6 - INVERSIONES REALES	0,00	13.864,00	0,00	0,00	13.864,00	13.864,00	13.864,00
E15 - Colaborar con diferentes agentes para divulgar los resultados de la investigación y fomentar vocaciones científicas.	0,00	1.300,00	0,00	0,00	1.300,00	1.300,00	1.300,00
2 - GASTOS DE FUNCIONAMIENTO	0,00	1.300,00	0,00	0,00	1.300,00	1.300,00	1.300,00
E26 - Impulsar y apoyar programas de contratos de formación	0,00	180.311,21	0,00	0,00	180.311,21	180.311,21	180.311,21
1 - GASTOS DE PERSONAL	0,00	180.311,21	0,00	0,00	180.311,21	180.311,21	180.311,21
E12 - Fomentar la convocatoria de proyectos Universidad-Empresa-Sociedad	0,00	5.400,00	0,00	0,00	5.400,00	0,00	0,00
2 - GASTOS DE FUNCIONAMIENTO	0,00	5.232,00	0,00	0,00	5.232,00	0,00	0,00
6 - INVERSIONES REALES	0,00	168,00	0,00	0,00	168,00	0,00	0,00
E14 - Intensificar y visibilizar la formación en entornos profesionales a través de las prácticas en empresas	0,00	2.588,00	0,00	0,00	2.588,00	2.586,98	0,00
2 - GASTOS DE FUNCIONAMIENTO	0,00	2.588,00	0,00	0,00	2.588,00	2.586,98	0,00
E24 - Apoyar a los grupos de investigación existentes y noveles	0,00	25.626,51	0,00	0,00	25.626,51	11.997,54	10.272,58
2 - GASTOS DE FUNCIONAMIENTO	0,00	25.626,51	0,00	0,00	25.626,51	11.997,54	10.272,58
11.03 - DEPARTAMENTO FILOLOGIA INGLESA Y ALEMANA	42.925,72	533.584,69	2.822,65	402.097,23	981.430,29	614.088,24	611.343,40
011 - DEPARTAMENTOS ACTIVIDADES 1º Y 2º CICLO	42.925,72	0,00	0,00	0,00	42.925,72	36.621,15	35.705,02
2 - GASTOS DE FUNCIONAMIENTO	31.925,72	0,00	0,00	0,00	31.925,72	25.723,14	24.807,01
6 - INVERSIONES REALES	11.000,00	0,00	0,00	0,00	11.000,00	10.898,01	10.898,01
012 - CENTROS	0,00	0,00	0,00	2.000,00	2.000,00	0,00	0,00
2 - GASTOS DE FUNCIONAMIENTO	0,00	0,00	0,00	2.000,00	2.000,00	0,00	0,00
016 - TÍTULOS PROPIOS, MASTER Y CURSOS DE POSTGRADO	0,00	7.892,50	0,00	0,00	7.892,50	7.483,98	7.483,98
1 - GASTOS DE PERSONAL	0,00	5.175,00	0,00	0,00	5.175,00	4.950,00	4.950,00
2 - GASTOS DE FUNCIONAMIENTO	0,00	2.717,50	0,00	0,00	2.717,50	2.533,98	2.533,98
021 - ACTIVIDAD INVESTIGADORA	0,00	28.838,54	0,00	95.427,66	124.266,20	40.933,16	40.633,16
1 - GASTOS DE PERSONAL	0,00	28.416,05	0,00	0,00	28.416,05	28.416,05	28.416,05
2 - GASTOS DE FUNCIONAMIENTO	0,00	422,49	0,00	92.332,42	92.754,91	12.517,11	12.217,11
6 - INVERSIONES REALES	0,00	0,00	0,00	3.095,24	3.095,24	0,00	0,00
025 - ACTIVIDAD INVESTIGADORA CON FINANCIACIÓN AFECTADA	0,00	343.902,96	0,00	295.418,70	639.321,66	379.152,43	377.892,26
1 - GASTOS DE PERSONAL	0,00	264.896,75	0,00	202.022,89	466.919,64	278.864,02	278.864,02
2 - GASTOS DE FUNCIONAMIENTO	0,00	54.017,15	0,00	80.551,18	134.568,33	89.610,45	88.350,28
4 - TRANSFERENCIAS Y SUBVENCIONES PARA GASTOS CORRIENTES	0,00	13.269,06	0,00	273,17	13.542,23	755,91	755,91
6 - INVERSIONES REALES	0,00	11.720,00	0,00	12.571,46	24.291,46	9.922,05	9.922,05
062 - ACTIVIDADES CULTURALES	0,00	3.797,85	0,00	0,00	3.797,85	3.771,54	3.771,54
2 - GASTOS DE FUNCIONAMIENTO	0,00	3.797,85	0,00	0,00	3.797,85	3.771,54	3.771,54
D22 - Apoyar a grupos de investigación para competir a nivel internacional	0,00	0,00	0,00	8.990,31	8.990,31	2.419,30	2.150,76
2 - GASTOS DE FUNCIONAMIENTO	0,00	0,00	0,00	8.990,31	8.990,31	2.419,30	2.150,76
D27 - Impulsar el programa de contratos de formación de investigadores	0,00	0,00	2.822,65	0,00	2.822,65	0,00	0,00
1 - GASTOS DE PERSONAL	0,00	0,00	2.822,65	0,00	2.822,65	0,00	0,00
026 - ACTIVIDAD INVESTIGADORA, ARTÍCULO 60 DE LA LOSU	0,00	891,77	0,00	260,56	1.152,33	542,30	542,30
1 - GASTOS DE PERSONAL	0,00	1.069,99	0,00	0,00	1.069,99	542,30	542,30
2 - GASTOS DE FUNCIONAMIENTO	0,00	-178,22	0,00	260,56	82,34	0,00	0,00
E15 - Colaborar con diferentes agentes para divulgar los resultados de la investigación y fomentar vocaciones científicas.	0,00	700,00	0,00	0,00	700,00	700,00	700,00
1 - GASTOS DE PERSONAL	0,00	437,01	0,00	0,00	437,01	437,01	437,01

2023ko aurrekontu-gauzatxea. Egiturazko organikoak.
Ejecución presupuestaria 2023. Orgánicas estructurales

Departamento / Funcional / Capítulo	Presupuesto Inicial	Redistr/Transf	Créd. Generados	Incorp. De Crédito	Presupuesto Definitivo	Obligaciones	Pagado
2 - GASTOS DE FUNCIONAMIENTO	0,00	262,99	0,00	0,00	262,99	262,99	262,99
E26 - Impulsar y apoyar programas de contratos de formación	0,00	142.464,38	0,00	0,00	142.464,38	142.464,38	142.464,38
1 - GASTOS DE PERSONAL	0,00	142.464,38	0,00	0,00	142.464,38	142.464,38	142.464,38
E24 - Apoyar a los grupos de investigación existentes y noveles	0,00	5.096,69	0,00	0,00	5.096,69	0,00	0,00
2 - GASTOS DE FUNCIONAMIENTO	0,00	5.096,69	0,00	0,00	5.096,69	0,00	0,00
11.06 - DEPARTAMENTO ESTUDIOS CLASICOS	10.440,20	432.343,14	105,50	396.596,53	839.485,37	388.573,68	370.177,92
011 - DEPARTAMENTOS ACTIVIDADES 1º V 2º CICLO	10.440,20	240,00	0,00	0,00	10.680,20	9.391,28	5.763,27
2 - GASTOS DE FUNCIONAMIENTO	7.640,20	240,00	0,00	0,00	7.880,20	6.651,03	4.544,94
6 - INVERSIONES REALES	2.800,00	0,00	0,00	0,00	2.800,00	2.740,25	1.218,33
021 - ACTIVIDAD INVESTIGADORA	0,00	6.359,75	0,00	0,00	6.359,75	6.359,75	6.359,75
1 - GASTOS DE PERSONAL	0,00	6.359,75	0,00	0,00	6.359,75	6.359,75	6.359,75
025 - ACTIVIDAD INVESTIGADORA CON FINANCIACIÓN AFECTADA	0,00	369.865,11	0,00	332.184,08	702.049,19	322.148,08	308.399,93
1 - GASTOS DE PERSONAL	0,00	303.308,39	0,00	195.493,60	498.801,99	235.735,65	235.735,65
2 - GASTOS DE FUNCIONAMIENTO	0,00	53.771,03	0,00	120.163,72	173.934,75	73.213,07	59.738,41
4 - TRANSFERENCIAS Y SUBVENCIONES PARA GASTOS CORRIENTES	0,00	-3.069,12	0,00	6.650,43	3.581,31	755,91	755,91
6 - INVERSIONES REALES	0,00	15.854,81	0,00	9.876,33	25.731,14	12.443,45	12.169,96
051 - FORMACIÓN DEL PERSONAL DOCENTE	0,00	1.000,00	0,00	0,00	1.000,00	919,51	530,75
2 - GASTOS DE FUNCIONAMIENTO	0,00	1.000,00	0,00	0,00	1.000,00	919,51	530,75
062 - ACTIVIDADES CULTURALES	0,00	2.742,06	0,00	0,00	2.742,06	2.736,63	2.736,63
2 - GASTOS DE FUNCIONAMIENTO	0,00	2.742,06	0,00	0,00	2.742,06	2.736,63	2.736,63
D22 - Apoyar a grupos de investigación para competir a nivel internacional	0,00	-1.188,85	105,50	54.740,08	53.656,73	15.767,30	15.171,13
2 - GASTOS DE FUNCIONAMIENTO	0,00	-1.188,85	105,50	54.740,08	53.656,73	15.767,30	15.171,13
D28 - Promover la implicación de los departam. en la actividad investigadora	0,00	-8.160,82	0,00	8.942,12	781,30	781,30	781,30
2 - GASTOS DE FUNCIONAMIENTO	0,00	-7.633,36	0,00	8.414,66	781,30	781,30	781,30
6 - INVERSIONES REALES	0,00	-527,46	0,00	527,46	0,00	0,00	0,00
026 - ACTIVIDAD INVESTIGADORA, ARTÍCULO 60 DE LA LOSU	0,00	4.611,02	0,00	730,25	5.341,27	3.874,12	3.874,12
1 - GASTOS DE PERSONAL	0,00	3.949,12	0,00	0,00	3.949,12	3.874,12	3.874,12
2 - GASTOS DE FUNCIONAMIENTO	0,00	661,90	0,00	730,25	1.392,15	0,00	0,00
E26 - Impulsar y apoyar programas de contratos de formación	0,00	24.308,54	0,00	0,00	24.308,54	24.308,54	24.308,54
1 - GASTOS DE PERSONAL	0,00	24.308,54	0,00	0,00	24.308,54	24.308,54	24.308,54
E24 - Apoyar a los grupos de investigación existentes y noveles	0,00	32.566,33	0,00	0,00	32.566,33	2.287,17	2.252,50
2 - GASTOS DE FUNCIONAMIENTO	0,00	16.566,33	0,00	0,00	16.566,33	446,96	446,96
6 - INVERSIONES REALES	0,00	16.000,00	0,00	0,00	16.000,00	1.840,21	1.805,54
11.14 - DEPARTAMENTO LINGÜÍSTICA Y ESTUDIOS VASCOS	15.314,70	1.519.441,68	1.200,00	965.640,07	2.501.596,45	1.302.287,86	1.287.106,56
011 - DEPARTAMENTOS ACTIVIDADES 1º V 2º CICLO	15.314,70	0,00	0,00	0,00	15.314,70	7.888,01	5.722,56
2 - GASTOS DE FUNCIONAMIENTO	12.864,35	0,00	0,00	0,00	12.864,35	6.320,31	4.319,46
6 - INVERSIONES REALES	2.450,35	0,00	0,00	0,00	2.450,35	1.567,70	1.403,10
018 - ESTUDIOS COMPLEMENTARIOS DE UNIVERSIDAD RECURSOS EXTERNOS	0,00	0,00	1.200,00	3.912,09	5.112,09	4.849,65	4.849,65
1 - GASTOS DE PERSONAL	0,00	0,00	1.200,00	3.856,00	5.056,00	4.818,00	4.818,00
2 - GASTOS DE FUNCIONAMIENTO	0,00	0,00	0,00	56,09	56,09	31,65	31,65
021 - ACTIVIDAD INVESTIGADORA	0,00	64.519,95	0,00	13.930,10	78.450,05	76.914,96	76.914,96
1 - GASTOS DE PERSONAL	0,00	58.134,08	0,00	11.180,10	69.314,18	69.148,09	69.148,09
2 - GASTOS DE FUNCIONAMIENTO	0,00	6.385,87	0,00	2.750,00	9.135,87	7.766,87	7.766,87
025 - ACTIVIDAD INVESTIGADORA CON FINANCIACIÓN AFECTADA	0,00	1.258.950,13	0,00	938.330,10	2.197.280,23	1.007.993,69	996.575,88
1 - GASTOS DE PERSONAL	0,00	1.046.748,40	0,00	675.809,68	1.722.558,08	845.190,02	845.190,02
2 - GASTOS DE FUNCIONAMIENTO	0,00	191.072,19	0,00	216.790,18	407.862,37	149.859,30	138.843,49
4 - TRANSFERENCIAS Y SUBVENCIONES PARA GASTOS CORRIENTES	0,00	4.797,53	0,00	2.807,61	7.605,14	3.454,69	3.454,69
6 - INVERSIONES REALES	0,00	16.332,01	0,00	42.922,63	59.254,64	9.489,68	9.087,68
062 - ACTIVIDADES CULTURALES	0,00	519,00	0,00	0,00	519,00	519,00	519,00
2 - GASTOS DE FUNCIONAMIENTO	0,00	519,00	0,00	0,00	519,00	519,00	519,00
D28 - Promover la implicación de los departam. en la actividad investigadora	0,00	-2.838,60	0,00	6.742,70	3.904,10	3.904,10	3.671,04
2 - GASTOS DE FUNCIONAMIENTO	0,00	-2.834,29	0,00	6.100,97	3.266,68	3.266,68	3.033,62
6 - INVERSIONES REALES	0,00	-4,31	0,00	641,73	637,42	637,42	637,42
D3F - Impulsar la convocatoria de proyectos Universidad-Empresa-Sociedad	0,00	-108,55	0,00	1.500,06	1.391,51	1.391,51	1.391,51
2 - GASTOS DE FUNCIONAMIENTO	0,00	-108,55	0,00	1.500,06	1.391,51	1.391,51	1.391,51
026 - ACTIVIDAD INVESTIGADORA, ARTÍCULO 60 DE LA LOSU	0,00	5.549,76	0,00	1.225,02	6.774,78	5.976,99	4.612,01
1 - GASTOS DE PERSONAL	0,00	3.184,00	0,00	0,00	3.184,00	3.184,00	3.184,00
2 - GASTOS DE FUNCIONAMIENTO	0,00	829,17	0,00	1.225,02	2.054,19	1.258,01	1.258,01
6 - INVERSIONES REALES	0,00	1.536,59	0,00	0,00	1.536,59	1.534,98	170,00
E15 - Colaborar con diferentes agentes para divulgar los resultados de la investigación y fomentar vocaciones científicas.	0,00	1.400,00	0,00	0,00	1.400,00	1.399,96	1.399,96
1 - GASTOS DE PERSONAL	0,00	867,28	0,00	0,00	867,28	867,28	867,28
2 - GASTOS DE FUNCIONAMIENTO	0,00	532,72	0,00	0,00	532,72	532,68	532,68
E26 - Impulsar y apoyar programas de contratos de formación	0,00	191.449,99	0,00	0,00	191.449,99	191.449,99	191.449,99
1 - GASTOS DE PERSONAL	0,00	191.449,99	0,00	0,00	191.449,99	191.449,99	191.449,99
11.55 - DEPARTAMENTO GEOGRAFÍA, PREHISTORIA Y ARQUEOLOGÍA	9.622,40	1.095.866,72	0,00	2.333.512,96	3.439.002,08	1.290.292,59	1.244.019,14
011 - DEPARTAMENTOS ACTIVIDADES 1º V 2º CICLO	9.622,40	2.667,87	0,00	0,00	12.290,27	12.029,32	9.834,37
2 - GASTOS DE FUNCIONAMIENTO	8.122,40	2.667,87	0,00	0,00	10.790,27	10.546,75	8.351,80
6 - INVERSIONES REALES	1.500,00	0,00	0,00	0,00	1.500,00	1.482,57	1.482,57

2023ko aurrekontu-gauzatxea. Egiturazko organikoak.
Ejecución presupuestaria 2023. Orgánicas estructurales

Departamento / Funcional / Capítulo	Presupuesto Inicial	Redistr/Transf	Créd. Generados	Incorp. De Crédito	Presupuesto Definitivo	Obligaciones	Pagado
021 - ACTIVIDAD INVESTIGADORA	0,00	98.249,00	0,00	120.186,15	218.435,15	104.691,60	104.012,29
1 - GASTOS DE PERSONAL	0,00	113.771,44	0,00	11.881,80	125.653,24	94.808,49	94.808,49
2 - GASTOS DE FUNCIONAMIENTO	0,00	-15.522,44	0,00	83.421,26	67.898,82	9.883,11	9.203,80
6 - INVERSIONES REALES	0,00	0,00	0,00	24.883,09	24.883,09	0,00	0,00
025 - ACTIVIDAD INVESTIGADORA CON FINANCIACIÓN AFECTADA	0,00	891.245,93	0,00	2.174.662,79	3.065.908,72	1.061.615,99	1.023.376,67
1 - GASTOS DE PERSONAL	0,00	688.358,05	0,00	1.394.173,93	2.082.531,98	811.927,57	811.927,57
2 - GASTOS DE FUNCIONAMIENTO	0,00	156.486,33	0,00	527.425,35	683.911,68	160.397,54	146.678,04
4 - TRANSFERENCIAS Y SUBVENCIONES PARA GASTOS CORRIENTES	0,00	7.711,31	0,00	1.365,85	9.077,16	1.604,98	1.604,98
6 - INVERSIONES REALES	0,00	38.690,24	0,00	251.697,66	290.387,90	87.685,90	63.166,08
062 - ACTIVIDADES CULTURALES	0,00	700,55	0,00	0,00	700,55	700,55	700,55
2 - GASTOS DE FUNCIONAMIENTO	0,00	700,55	0,00	0,00	700,55	700,55	700,55
D28 - Promover la implicación de los departam. en la actividad investigadora	0,00	-2.395,02	0,00	4.050,69	1.655,67	1.655,67	286,44
2 - GASTOS DE FUNCIONAMIENTO	0,00	-2.395,02	0,00	4.050,69	1.655,67	1.655,67	286,44
026 - ACTIVIDAD INVESTIGADORA, ARTÍCULO 60 DE LA LOSU	0,00	34.496,28	0,00	34.613,33	69.109,61	38.785,95	35.426,27
1 - GASTOS DE PERSONAL	0,00	27.906,46	0,00	4.436,15	32.342,61	23.071,55	23.071,55
2 - GASTOS DE FUNCIONAMIENTO	0,00	3.764,29	0,00	30.177,18	33.941,47	14.542,39	11.182,71
6 - INVERSIONES REALES	0,00	2.825,53	0,00	0,00	2.825,53	1.172,01	1.172,01
E15 - Colaborar con diferentes agentes para divulgar los resultados de la investigación y fomentar vocaciones científicas.	0,00	691,36	0,00	0,00	691,36	691,36	674,00
1 - GASTOS DE PERSONAL	0,00	529,58	0,00	0,00	529,58	529,58	529,58
2 - GASTOS DE FUNCIONAMIENTO	0,00	161,78	0,00	0,00	161,78	161,78	144,42
E26 - Impulsar y apoyar programas de contratos de formación	0,00	69.671,15	0,00	0,00	69.671,15	69.671,15	69.671,15
1 - GASTOS DE PERSONAL	0,00	69.671,15	0,00	0,00	69.671,15	69.671,15	69.671,15
E34 - Impulsar PIEs coherentes con el modelo educativo IKD i3	0,00	539,60	0,00	0,00	539,60	451,00	37,40
2 - GASTOS DE FUNCIONAMIENTO	0,00	539,60	0,00	0,00	539,60	451,00	37,40
11.56 - DEPARTAMENTO HISTORIA MEDIEVAL, MODERNA Y DE AMERICA	0,00	95.976,85	0,00	97.823,41	193.800,26	179.164,60	179.164,60
021 - ACTIVIDAD INVESTIGADORA	0,00	9.583,93	0,00	0,00	9.583,93	9.583,93	9.583,93
1 - GASTOS DE PERSONAL	0,00	9.583,93	0,00	0,00	9.583,93	9.583,93	9.583,93
025 - ACTIVIDAD INVESTIGADORA CON FINANCIACIÓN AFECTADA	0,00	14.316,75	0,00	96.923,41	111.240,16	97.504,50	97.504,50
1 - GASTOS DE PERSONAL	0,00	6.127,84	0,00	85.421,28	91.549,12	83.332,11	83.332,11
2 - GASTOS DE FUNCIONAMIENTO	0,00	3.688,91	0,00	10.552,84	14.241,75	11.067,65	11.067,65
4 - TRANSFERENCIAS Y SUBVENCIONES PARA GASTOS CORRIENTES	0,00	0,00	0,00	546,34	546,34	546,34	546,34
6 - INVERSIONES REALES	0,00	4.500,00	0,00	402,95	4.902,95	2.558,40	2.558,40
026 - ACTIVIDAD INVESTIGADORA, ARTÍCULO 60 DE LA LOSU	0,00	0,00	0,00	900,00	900,00	0,00	0,00
1 - GASTOS DE PERSONAL	0,00	0,00	0,00	900,00	900,00	0,00	0,00
E26 - Impulsar y apoyar programas de contratos de formación	0,00	72.076,17	0,00	0,00	72.076,17	72.076,17	72.076,17
1 - GASTOS DE PERSONAL	0,00	72.076,17	0,00	0,00	72.076,17	72.076,17	72.076,17
13.51 - DEPARTAMENTO DE FILOLOGÍA E HISTORIA	25.788,86	886.688,31	0,00	496.299,27	1.408.776,44	765.881,66	746.613,93
011 - DEPARTAMENTOS ACTIVIDADES 1º Y 2º CICLO	25.788,86	0,00	0,00	0,00	25.788,86	24.475,05	21.942,90
2 - GASTOS DE FUNCIONAMIENTO	24.788,86	0,00	0,00	0,00	24.788,86	23.768,35	21.236,20
6 - INVERSIONES REALES	1.000,00	0,00	0,00	0,00	1.000,00	706,70	706,70
016 - TÍTULOS PROPIOS, MASTER Y CURSOS DE POSTGRADO	0,00	18.295,70	0,00	21.596,15	39.891,85	11.461,88	11.461,88
1 - GASTOS DE PERSONAL	0,00	6.125,50	0,00	7.362,45	13.487,95	3.892,44	3.892,44
2 - GASTOS DE FUNCIONAMIENTO	0,00	12.170,20	0,00	14.233,70	26.403,90	7.569,44	7.569,44
021 - ACTIVIDAD INVESTIGADORA	0,00	29.818,37	0,00	0,00	29.818,37	29.818,37	29.818,37
1 - GASTOS DE PERSONAL	0,00	29.818,37	0,00	0,00	29.818,37	29.818,37	29.818,37
025 - ACTIVIDAD INVESTIGADORA CON FINANCIACIÓN AFECTADA	0,00	643.453,82	0,00	418.612,42	1.062.066,24	515.267,92	499.207,85
1 - GASTOS DE PERSONAL	0,00	477.430,55	0,00	350.664,01	828.094,56	381.198,03	381.198,03
2 - GASTOS DE FUNCIONAMIENTO	0,00	141.642,40	0,00	61.361,27	203.003,67	108.273,69	96.485,25
4 - TRANSFERENCIAS Y SUBVENCIONES PARA GASTOS CORRIENTES	0,00	3.004,87	0,00	2.185,36	5.190,23	1.912,19	1.912,19
6 - INVERSIONES REALES	0,00	21.376,00	0,00	4.401,78	25.777,78	23.884,01	19.612,38
051 - FORMACIÓN DEL PERSONAL DOCENTE	0,00	3.928,00	0,00	0,00	3.928,00	3.829,99	3.227,08
2 - GASTOS DE FUNCIONAMIENTO	0,00	3.928,00	0,00	0,00	3.928,00	3.829,99	3.227,08
062 - ACTIVIDADES CULTURALES	0,00	2.574,60	0,00	0,00	2.574,60	2.250,55	2.250,55
2 - GASTOS DE FUNCIONAMIENTO	0,00	2.574,60	0,00	0,00	2.574,60	2.250,55	2.250,55
D22 - Apoyar a grupos de investigación para competir a nivel internacional	0,00	0,00	0,00	53.891,35	53.891,35	18.998,73	18.926,13
2 - GASTOS DE FUNCIONAMIENTO	0,00	0,00	0,00	53.885,90	53.885,90	18.998,73	18.926,13
6 - INVERSIONES REALES	0,00	0,00	0,00	5,45	5,45	0,00	0,00
D28 - Promover la implicación de los departam. en la actividad investigadora	0,00	-494,45	0,00	2.056,75	1.562,30	1.562,30	1.562,30
2 - GASTOS DE FUNCIONAMIENTO	0,00	-494,45	0,00	2.056,75	1.562,30	1.562,30	1.562,30
026 - ACTIVIDAD INVESTIGADORA, ARTÍCULO 60 DE LA LOSU	0,00	3.111,42	0,00	142,60	3.254,02	2.932,60	2.932,60
1 - GASTOS DE PERSONAL	0,00	2.932,60	0,00	0,00	2.932,60	2.932,60	2.932,60
2 - GASTOS DE FUNCIONAMIENTO	0,00	178,82	0,00	142,60	321,42	0,00	0,00
E15 - Colaborar con diferentes agentes para divulgar los resultados de la investigación y fomentar vocaciones científicas.	0,00	867,15	0,00	0,00	867,15	867,15	867,15
1 - GASTOS DE PERSONAL	0,00	653,38	0,00	0,00	653,38	653,38	653,38
2 - GASTOS DE FUNCIONAMIENTO	0,00	213,77	0,00	0,00	213,77	213,77	213,77
E26 - Impulsar y apoyar programas de contratos de formación	0,00	152.567,37	0,00	0,00	152.567,37	152.567,37	152.567,37
1 - GASTOS DE PERSONAL	0,00	152.567,37	0,00	0,00	152.567,37	152.567,37	152.567,37
E24 - Apoyar a los grupos de investigación existentes y noveles	0,00	32.566,33	0,00	0,00	32.566,33	1.849,75	1.849,75

2023ko aurrekontu-gauzatxea. Egiturazko organikoak.
Ejecución presupuestaria 2023. Orgánicas estructurales

Departamento / Funcional / Capítulo	Presupuesto Inicial	Redistr/Transf	Créd. Generados	Incorp. De Crédito	Presupuesto Definitivo	Obligaciones	Pagado
2 - GASTOS DE FUNCIONAMIENTO	0,00	24.566,33	0,00	0,00	24.566,33	0,00	0,00
6 - INVERSIONES REALES	0,00	8.000,00	0,00	0,00	8.000,00	1.849,75	1.849,75
18.35 - VICEGERENCIA TIC AREA CLIENTES	3.000,00	0,00	0,00	0,00	3.000,00	2.426,83	2.256,92
111 - INFORMÁTICO	3.000,00	0,00	0,00	0,00	3.000,00	2.426,83	2.256,92
2 - GASTOS DE FUNCIONAMIENTO	3.000,00	0,00	0,00	0,00	3.000,00	2.426,83	2.256,92
18.50 - BIBLIOTECA CENTRAL CAMPUS DE ALAVA	62.562,00	0,00	236,08	0,00	62.798,08	62.583,95	53.417,19
027 - BIBLIOTECA UNIVERSITARIA COMO APOYO A LA INVESTIGACIÓN	34.100,00	0,00	0,00	0,00	34.100,00	34.009,65	28.143,11
6 - INVERSIONES REALES	34.100,00	0,00	0,00	0,00	34.100,00	34.009,65	28.143,11
071 - BIBLIOTECA UNIVERSITARIA	28.462,00	0,00	236,08	0,00	28.698,08	28.574,30	25.274,08
2 - GASTOS DE FUNCIONAMIENTO	14.500,00	0,00	236,08	0,00	14.736,08	14.695,14	14.098,13
6 - INVERSIONES REALES	13.962,00	0,00	0,00	0,00	13.962,00	13.879,16	11.175,95
19.10 - VICERRECTORADO DEL CAMPUS DE ALAVA	2.728.550,00	-344.465,63	275.623,99	70.808,08	2.730.516,44	1.509.421,91	1.058.250,06
011 - DEPARTAMENTOS ACTIVIDADES 1º Y 2º CICLO	13.800,00	-13.694,81	0,00	0,00	105,19	105,19	0,00
2 - GASTOS DE FUNCIONAMIENTO	13.800,00	-13.694,81	0,00	0,00	105,19	105,19	0,00
013 - EQUIPAMIENTO LABORATORIOS DOCENTES	376.500,00	-15.000,00	0,00	0,00	361.500,00	360.694,06	304.159,09
2 - GASTOS DE FUNCIONAMIENTO	20.000,00	0,00	0,00	0,00	20.000,00	19.242,21	19.242,21
6 - INVERSIONES REALES	356.500,00	-15.000,00	0,00	0,00	341.500,00	341.451,85	284.916,88
018 - ESTUDIOS COMPLEMENTARIOS DE UNIVERSIDAD RECURSOS EXTERNOS	0,00	0,00	8.792,53	9.057,47	17.850,00	11.700,00	11.700,00
1 - GASTOS DE PERSONAL	0,00	0,00	4.248,53	2.426,47	6.675,00	4.875,00	4.875,00
2 - GASTOS DE FUNCIONAMIENTO	0,00	0,00	4.544,00	6.631,00	11.175,00	6.825,00	6.825,00
019 - AULAS DE LA EXPERIENCIA	0,00	-2.183,01	61.458,47	19.378,36	78.653,82	29.032,95	29.032,95
1 - GASTOS DE PERSONAL	0,00	0,00	1.188,48	0,00	1.188,48	0,00	0,00
2 - GASTOS DE FUNCIONAMIENTO	0,00	-2.183,01	55.268,77	19.378,36	72.464,12	29.031,73	29.031,73
3 - GASTOS FINANCIEROS	0,00	0,00	1,22	0,00	1,22	1,22	1,22
6 - INVERSIONES REALES	0,00	0,00	5.000,00	0,00	5.000,00	0,00	0,00
021 - ACTIVIDAD INVESTIGADORA	1.000,00	27.518,67	0,00	0,00	28.518,67	26.470,85	18.494,66
2 - GASTOS DE FUNCIONAMIENTO	1.000,00	16.667,51	0,00	0,00	17.667,51	15.619,69	7.643,50
4 - TRANSFERENCIAS Y SUBVENCIONES PARA GASTOS CORRIENTES	0,00	10.851,16	0,00	0,00	10.851,16	10.851,16	10.851,16
025 - ACTIVIDAD INVESTIGADORA CON FINANCIACIÓN AFECTADA	500.000,00	0,00	0,00	0,00	500.000,00	1.324,00	1.324,00
6 - INVERSIONES REALES	500.000,00	0,00	0,00	0,00	500.000,00	1.324,00	1.324,00
030 - GESTIÓN ADMINISTRATIVA Y GASTOS GENERALES	128.800,00	-10.421,30	162.674,39	0,00	281.053,09	247.776,31	197.675,73
1 - GASTOS DE PERSONAL	100,00	462,95	12.234,97	0,00	12.797,92	10.058,15	10.058,15
2 - GASTOS DE FUNCIONAMIENTO	128.700,00	-10.884,25	146.339,42	0,00	264.155,17	233.638,16	183.537,58
4 - TRANSFERENCIAS Y SUBVENCIONES PARA GASTOS CORRIENTES	0,00	0,00	4.100,00	0,00	4.100,00	4.080,00	4.080,00
035 - GESTIÓN MEDIOAMBIENTAL DE LOS CAMPUS	2.710,00	0,00	0,00	0,00	2.710,00	2.710,00	2.710,00
6 - INVERSIONES REALES	2.710,00	0,00	0,00	0,00	2.710,00	2.710,00	2.710,00
062 - ACTIVIDADES CULTURALES	45.890,00	-18.877,09	4.920,00	0,00	31.932,91	29.521,06	16.760,45
2 - GASTOS DE FUNCIONAMIENTO	44.890,00	-18.877,09	4.920,00	0,00	30.932,91	29.521,06	16.760,45
4 - TRANSFERENCIAS Y SUBVENCIONES PARA GASTOS CORRIENTES	1.000,00	0,00	0,00	0,00	1.000,00	0,00	0,00
063 - ACTIVIDADES DEPORTIVAS	50.250,00	-2.000,00	9.360,04	0,00	57.610,04	41.927,49	21.704,01
2 - GASTOS DE FUNCIONAMIENTO	50.250,00	-2.000,00	9.346,13	0,00	57.596,13	41.913,58	21.690,10
3 - GASTOS FINANCIEROS	0,00	0,00	13,91	0,00	13,91	13,91	13,91
081 - MANTENIMIENTO DE INMUEBLES	287.600,00	-9.000,00	5.757,09	0,00	284.357,09	276.585,25	242.073,53
2 - GASTOS DE FUNCIONAMIENTO	287.600,00	-9.000,00	5.757,09	0,00	284.357,09	276.585,25	242.073,53
082 - REFORMA, AMPLIACIÓN Y MEJORA	40.000,00	89.000,00	22.661,47	42.372,25	194.033,72	140.215,94	72.735,27
6 - INVERSIONES REALES	40.000,00	89.000,00	22.661,47	42.372,25	194.033,72	140.215,94	72.735,27
083 - MOBILIARIO	45.000,00	0,00	0,00	0,00	45.000,00	44.946,35	44.946,35
6 - INVERSIONES REALES	45.000,00	0,00	0,00	0,00	45.000,00	44.946,35	44.946,35
D18 - Impulsar el programa R.A.M de edificios e infraestructuras	0,00	0,00	0,00	0,00	0,00	0,00	0,00
2 - GASTOS DE FUNCIONAMIENTO	0,00	0,00	0,00	0,00	0,00	0,00	0,00
6 - INVERSIONES REALES	0,00	0,00	0,00	0,00	0,00	0,00	0,00
D38 - Desarrollar la 1 Agenda de Desarrollo Sostenible de la UPV/EHU 2019-24	0,00	0,00	0,00	0,00	0,00	0,00	0,00
6 - INVERSIONES REALES	0,00	0,00	0,00	0,00	0,00	0,00	0,00
D3C - Desarrollar los programas de emprendimiento de los tres campus	0,00	0,00	0,00	0,00	0,00	0,00	0,00
2 - GASTOS DE FUNCIONAMIENTO	0,00	0,00	0,00	0,00	0,00	0,00	0,00
4 - TRANSFERENCIAS Y SUBVENCIONES PARA GASTOS CORRIENTES	0,00	0,00	0,00	0,00	0,00	0,00	0,00
E16 - Fomentar y reforzar la red de AulasUniversidad+Empresa	0,00	14.000,00	0,00	0,00	14.000,00	13.461,10	12.595,34
2 - GASTOS DE FUNCIONAMIENTO	0,00	3.290,00	0,00	0,00	3.290,00	3.288,87	3.288,87
6 - INVERSIONES REALES	0,00	10.710,00	0,00	0,00	10.710,00	10.172,23	9.306,47
026 - ACTIVIDAD INVESTIGADORA, ARTÍCULO 60 DE LA LOSU	0,00	13.050,00	0,00	0,00	13.050,00	2.052,96	1.625,60
2 - GASTOS DE FUNCIONAMIENTO	0,00	12.250,00	0,00	0,00	12.250,00	1.252,96	825,60
4 - TRANSFERENCIAS Y SUBVENCIONES PARA GASTOS CORRIENTES	0,00	800,00	0,00	0,00	800,00	800,00	800,00
E13 - Impulsar la empleabilidad de las personas egresadas	5.000,00	0,00	0,00	0,00	5.000,00	5.000,00	5.000,00
2 - GASTOS DE FUNCIONAMIENTO	5.000,00	0,00	0,00	0,00	5.000,00	5.000,00	5.000,00
E17 - Reforzar y potenciar los programas de emprendimiento y transferencia del conocimiento	20.000,00	0,00	0,00	0,00	20.000,00	19.987,77	17.257,76
2 - GASTOS DE FUNCIONAMIENTO	17.850,00	-2.000,00	0,00	0,00	15.850,00	15.837,77	15.107,76
4 - TRANSFERENCIAS Y SUBVENCIONES PARA GASTOS CORRIENTES	1.500,00	2.000,00	0,00	0,00	3.500,00	3.500,00	1.500,00
6 - INVERSIONES REALES	650,00	0,00	0,00	0,00	650,00	650,00	650,00

2023ko aurrekontu-gauzatxea. Egiturazko organikoak.
Ejecución presupuestaria 2023. Orgánicas estructurales

Departamento / Funcional / Capítulo	Presupuesto Inicial	Redistr/Transf	Créd. Generados	Incorp. De Crédito	Presupuesto Definitivo	Obligaciones	Pagado
E27 - Impulsar programas de movilidad y estancias de investigación	0,00	0,00	0,00	0,00	0,00	0,00	0,00
4 - TRANSFERENCIAS Y SUBVENCIONES PARA GASTOS CORRIENTES	0,00	0,00	0,00	0,00	0,00	0,00	0,00
E53 - Ejecutar un plan plurianual especial de mejora y adecuación de infraestructuras	1.200.000,00	-416.858,09	0,00	0,00	783.141,91	244.074,17	49.106,30
6 - INVERSIONES REALES	1.200.000,00	-416.858,09	0,00	0,00	783.141,91	244.074,17	49.106,30
E54 - Aprobar planes de movilidad sostenible en transporte público o en medios alternativos al coche	12.000,00	0,00	0,00	0,00	12.000,00	11.836,46	9.349,02
2 - GASTOS DE FUNCIONAMIENTO	12.000,00	0,00	0,00	0,00	12.000,00	11.836,46	9.349,02
1C.05 - Facultad de Educación y Deporte	33.082,52	37.203,80	2.467,08	0,00	72.753,40	55.551,68	46.110,17
012 - CENTROS	33.082,52	0,00	2.467,08	0,00	35.549,60	27.042,27	21.451,47
1 - GASTOS DE PERSONAL	0,00	0,00	891,52	0,00	891,52	891,52	891,52
2 - GASTOS DE FUNCIONAMIENTO	27.458,49	0,00	1.575,56	0,00	29.034,05	21.670,58	18.363,05
6 - INVERSIONES REALES	5.624,03	0,00	0,00	0,00	5.624,03	4.480,17	2.196,90
017 - PROGRAMAS OFICIALES DE POSTGRADO	0,00	1.691,55	0,00	0,00	1.691,55	1.561,33	1.561,33
2 - GASTOS DE FUNCIONAMIENTO	0,00	1.691,55	0,00	0,00	1.691,55	1.561,33	1.561,33
030 - GESTIÓN ADMINISTRATIVA Y GASTOS GENERALES	0,00	4.245,40	0,00	0,00	4.245,40	1.296,06	1.249,94
2 - GASTOS DE FUNCIONAMIENTO	0,00	4.245,40	0,00	0,00	4.245,40	1.296,06	1.249,94
052 - INNOVACIÓN DOCENTE	0,00	12.785,00	0,00	0,00	12.785,00	9.835,50	9.835,50
1 - GASTOS DE PERSONAL	0,00	785,00	0,00	0,00	785,00	584,33	584,33
2 - GASTOS DE FUNCIONAMIENTO	0,00	12.000,00	0,00	0,00	12.000,00	9.251,17	9.251,17
061 - INFORMACIÓN, REPRESENTACIÓN Y ORGANIZACIÓN DEL ALUMNADO	0,00	2.287,75	0,00	0,00	2.287,75	2.287,75	2.287,75
2 - GASTOS DE FUNCIONAMIENTO	0,00	2.287,75	0,00	0,00	2.287,75	2.287,75	2.287,75
062 - ACTIVIDADES CULTURALES	0,00	653,00	0,00	0,00	653,00	653,00	0,00
2 - GASTOS DE FUNCIONAMIENTO	0,00	653,00	0,00	0,00	653,00	653,00	0,00
081 - MANTENIMIENTO DE INMUEBLES	0,00	10.941,10	0,00	0,00	10.941,10	9.303,71	7.578,52
2 - GASTOS DE FUNCIONAMIENTO	0,00	10.941,10	0,00	0,00	10.941,10	9.303,71	7.578,52
015 - PROGRAMAS DOCTORADO Y TESIS DOCTORALES	0,00	4.600,00	0,00	0,00	4.600,00	3.572,06	2.145,66
2 - GASTOS DE FUNCIONAMIENTO	0,00	4.600,00	0,00	0,00	4.600,00	3.572,06	2.145,66
1C.25 - FACULTAD DE FARMACIA	91.992,46	138.035,36	68.809,58	16.530,82	315.368,22	269.475,59	191.090,73
012 - CENTROS	91.992,46	0,00	51.641,02	0,00	143.633,48	136.702,93	95.341,82
1 - GASTOS DE PERSONAL	0,00	0,00	6.302,15	0,00	6.302,15	6.271,21	6.271,21
2 - GASTOS DE FUNCIONAMIENTO	77.992,46	0,00	44.197,98	0,00	122.190,44	115.290,83	86.357,79
6 - INVERSIONES REALES	14.000,00	0,00	1.140,89	0,00	15.140,89	15.140,89	2.712,82
016 - TÍTULOS PROPIOS, MASTER Y CURSOS DE POSTGRADO	0,00	20.557,79	0,00	0,00	20.557,79	0,00	0,00
1 - GASTOS DE PERSONAL	0,00	10.000,00	0,00	0,00	10.000,00	0,00	0,00
2 - GASTOS DE FUNCIONAMIENTO	0,00	10.557,79	0,00	0,00	10.557,79	0,00	0,00
017 - PROGRAMAS OFICIALES DE POSTGRADO	0,00	6.034,06	15.094,26	0,00	21.128,32	21.106,36	20.191,37
2 - GASTOS DE FUNCIONAMIENTO	0,00	6.034,06	15.094,26	0,00	21.128,32	21.106,36	20.191,37
025 - ACTIVIDAD INVESTIGADORA CON FINANCIACIÓN AFECTADA	0,00	13.000,00	0,00	16.530,82	29.530,82	26.936,49	18.726,64
2 - GASTOS DE FUNCIONAMIENTO	0,00	13.000,00	0,00	16.530,82	29.530,82	26.936,49	18.726,64
030 - GESTIÓN ADMINISTRATIVA Y GASTOS GENERALES	0,00	5.785,48	1.461,38	0,00	7.246,86	7.246,86	7.194,00
2 - GASTOS DE FUNCIONAMIENTO	0,00	5.785,48	1.461,38	0,00	7.246,86	7.246,86	7.194,00
052 - INNOVACIÓN DOCENTE	0,00	13.302,57	0,00	0,00	13.302,57	12.791,02	12.044,13
1 - GASTOS DE PERSONAL	0,00	1.340,00	0,00	0,00	1.340,00	1.220,67	1.220,67
2 - GASTOS DE FUNCIONAMIENTO	0,00	11.962,57	0,00	0,00	11.962,57	11.570,35	10.823,46
061 - INFORMACIÓN, REPRESENTACIÓN Y ORGANIZACIÓN DEL ALUMNADO	0,00	4.999,16	0,00	0,00	4.999,16	4.999,16	4.999,16
2 - GASTOS DE FUNCIONAMIENTO	0,00	2.999,16	0,00	0,00	2.999,16	2.999,16	2.999,16
4 - TRANSFERENCIAS Y SUBVENCIONES PARA GASTOS CORRIENTES	0,00	2.000,00	0,00	0,00	2.000,00	2.000,00	2.000,00
081 - MANTENIMIENTO DE INMUEBLES	0,00	26.346,30	612,92	0,00	26.959,22	26.959,22	15.236,25
2 - GASTOS DE FUNCIONAMIENTO	0,00	26.346,30	612,92	0,00	26.959,22	26.959,22	15.236,25
D3K - Impulso, desarrollo y consolidación de Aulas Universidad-Empresa	0,00	0,00	0,00	0,00	0,00	0,00	0,00
2 - GASTOS DE FUNCIONAMIENTO	0,00	0,00	0,00	0,00	0,00	0,00	0,00
6 - INVERSIONES REALES	0,00	0,00	0,00	0,00	0,00	0,00	0,00
015 - PROGRAMAS DOCTORADO Y TESIS DOCTORALES	0,00	23.700,00	0,00	0,00	23.700,00	19.733,55	17.357,36
2 - GASTOS DE FUNCIONAMIENTO	0,00	23.658,00	0,00	0,00	23.658,00	19.691,55	17.336,36
3 - GASTOS FINANCIEROS	0,00	42,00	0,00	0,00	42,00	42,00	21,00
E16 - Fomentar y reforzar la red de Aulas Universidad+Empresa	0,00	13.000,00	0,00	0,00	13.000,00	13.000,00	0,00
6 - INVERSIONES REALES	0,00	13.000,00	0,00	0,00	13.000,00	13.000,00	0,00
026 - ACTIVIDAD INVESTIGADORA, ARTÍCULO 60 DE LA LOSU	0,00	11.310,00	0,00	0,00	11.310,00	0,00	0,00
2 - GASTOS DE FUNCIONAMIENTO	0,00	11.310,00	0,00	0,00	11.310,00	0,00	0,00
1C.30 - FACULTAD DE LETRAS	95.811,27	86.456,53	22.535,86	366,06	205.169,72	171.009,36	148.715,44
012 - CENTROS	95.811,27	0,00	22.535,86	366,06	118.713,19	96.791,96	77.002,00
1 - GASTOS DE PERSONAL	0,00	0,00	518,76	366,06	884,82	518,76	518,76
2 - GASTOS DE FUNCIONAMIENTO	88.811,27	0,00	19.767,10	0,00	108.578,37	87.078,15	67.499,11
6 - INVERSIONES REALES	7.000,00	0,00	2.250,00	0,00	9.250,00	9.195,05	8.984,13
017 - PROGRAMAS OFICIALES DE POSTGRADO	0,00	3.238,45	0,00	0,00	3.238,45	1.641,65	583,85
2 - GASTOS DE FUNCIONAMIENTO	0,00	3.238,45	0,00	0,00	3.238,45	1.641,65	583,85
030 - GESTIÓN ADMINISTRATIVA Y GASTOS GENERALES	0,00	8.858,22	0,00	0,00	8.858,22	8.845,14	8.387,09
2 - GASTOS DE FUNCIONAMIENTO	0,00	8.858,22	0,00	0,00	8.858,22	8.845,14	8.387,09
052 - INNOVACIÓN DOCENTE	0,00	20.888,83	0,00	0,00	20.888,83	19.538,21	19.538,21

2023ko aurrekontu-gauzatxea. Egiturazko organikoak.
Ejecución presupuestaria 2023. Orgánicas estructurales

Departamento / Funcional / Capítulo	Presupuesto Inicial	Redistr/Transf	Créd. Generados	Incorp. De Crédito	Presupuesto Definitivo	Obligaciones	Pagado
1 - GASTOS DE PERSONAL	0,00	1.517,00	0,00	0,00	1.517,00	1.494,89	1.494,89
2 - GASTOS DE FUNCIONAMIENTO	0,00	19.371,83	0,00	0,00	19.371,83	18.043,32	18.043,32
061 - INFORMACIÓN, REPRESENTACIÓN Y ORGANIZACIÓN DEL ALUMNADO	0,00	5.144,84	0,00	0,00	5.144,84	5.144,84	5.144,84
2 - GASTOS DE FUNCIONAMIENTO	0,00	5.144,84	0,00	0,00	5.144,84	5.144,84	5.144,84
4 - TRANSFERENCIAS Y SUBVENCIONES PARA GASTOS CORRIENTES	0,00	0,00	0,00	0,00	0,00	0,00	0,00
062 - ACTIVIDADES CULTURALES	0,00	1.107,17	0,00	0,00	1.107,17	1.107,17	1.107,17
2 - GASTOS DE FUNCIONAMIENTO	0,00	1.107,17	0,00	0,00	1.107,17	1.107,17	1.107,17
081 - MANTENIMIENTO DE INMUEBLES	0,00	20.519,02	0,00	0,00	20.519,02	20.519,02	20.519,02
2 - GASTOS DE FUNCIONAMIENTO	0,00	20.519,02	0,00	0,00	20.519,02	20.519,02	20.519,02
015 - PROGRAMAS DOCTORADO Y TESIS DOCTORALES	0,00	26.700,00	0,00	0,00	26.700,00	17.421,37	16.433,26
2 - GASTOS DE FUNCIONAMIENTO	0,00	26.700,00	0,00	0,00	26.700,00	17.421,37	16.433,26
1C.63 - ESCUELA DE INGENIERIA DE VITORIA-GASTEIZ	50.265,17	56.099,95	42.840,00	613,99	149.819,11	135.284,55	135.146,85
011 - DEPARTAMENTOS ACTIVIDADES 1º Y 2º CICLO	0,00	876,89	0,00	0,00	876,89	876,89	876,89
2 - GASTOS DE FUNCIONAMIENTO	0,00	876,89	0,00	0,00	876,89	876,89	876,89
012 - CENTROS	50.265,17	-1.700,00	42.840,00	0,00	91.405,17	87.607,35	87.507,35
1 - GASTOS DE PERSONAL	0,00	0,00	32.300,00	0,00	32.300,00	32.300,00	32.300,00
2 - GASTOS DE FUNCIONAMIENTO	43.265,17	-1.700,00	10.540,00	0,00	52.105,17	48.307,64	48.207,64
6 - INVERSIONES REALES	7.000,00	0,00	0,00	0,00	7.000,00	6.999,71	6.999,71
016 - TÍTULOS PROPIOS, MASTER Y CURSOS DE POSTGRADO	0,00	16.695,00	0,00	0,00	16.695,00	11.000,00	11.000,00
1 - GASTOS DE PERSONAL	0,00	5.196,68	0,00	0,00	5.196,68	0,00	0,00
2 - GASTOS DE FUNCIONAMIENTO	0,00	11.498,32	0,00	0,00	11.498,32	11.000,00	11.000,00
017 - PROGRAMAS OFICIALES DE POSTGRADO	0,00	210,12	0,00	0,00	210,12	209,59	209,59
2 - GASTOS DE FUNCIONAMIENTO	0,00	210,12	0,00	0,00	210,12	209,59	209,59
018 - ESTUDIOS COMPLEMENTARIOS DE UNIVERSIDAD RECURSOS EXTERNOS	0,00	0,00	0,00	98,58	98,58	0,00	0,00
1 - GASTOS DE PERSONAL	0,00	0,00	0,00	98,58	98,58	0,00	0,00
030 - GESTIÓN ADMINISTRATIVA Y GASTOS GENERALES	0,00	5.282,82	0,00	0,00	5.282,82	4.996,62	4.996,62
2 - GASTOS DE FUNCIONAMIENTO	0,00	5.282,82	0,00	0,00	5.282,82	4.996,62	4.996,62
052 - INNOVACIÓN DOCENTE	0,00	6.640,00	0,00	0,00	6.640,00	5.193,05	5.193,05
1 - GASTOS DE PERSONAL	0,00	640,00	0,00	0,00	640,00	544,56	544,56
2 - GASTOS DE FUNCIONAMIENTO	0,00	6.000,00	0,00	0,00	6.000,00	4.648,49	4.648,49
061 - INFORMACIÓN, REPRESENTACIÓN Y ORGANIZACIÓN DEL ALUMNADO	0,00	2.814,89	0,00	0,00	2.814,89	2.814,89	2.814,89
2 - GASTOS DE FUNCIONAMIENTO	0,00	2.814,89	0,00	0,00	2.814,89	2.814,89	2.814,89
062 - ACTIVIDADES CULTURALES	0,00	3.447,00	0,00	0,00	3.447,00	3.447,00	3.447,00
2 - GASTOS DE FUNCIONAMIENTO	0,00	3.447,00	0,00	0,00	3.447,00	3.447,00	3.447,00
081 - MANTENIMIENTO DE INMUEBLES	0,00	16.066,20	0,00	0,00	16.066,20	15.928,45	15.928,45
2 - GASTOS DE FUNCIONAMIENTO	0,00	16.066,20	0,00	0,00	16.066,20	15.928,45	15.928,45
015 - PROGRAMAS DOCTORADO Y TESIS DOCTORALES	0,00	2.234,26	0,00	0,00	2.234,26	1.225,22	1.187,52
2 - GASTOS DE FUNCIONAMIENTO	0,00	2.234,26	0,00	0,00	2.234,26	1.225,22	1.187,52
026 - ACTIVIDAD INVESTIGADORA, ARTÍCULO 60 DE LA LOSU	0,00	3.532,77	0,00	515,41	4.048,18	1.985,49	1.985,49
1 - GASTOS DE PERSONAL	0,00	1.467,00	0,00	0,00	1.467,00	1.295,80	1.295,80
2 - GASTOS DE FUNCIONAMIENTO	0,00	2.065,77	0,00	515,41	2.581,18	689,69	689,69
1C.S1 - Facultad de Economía y Empresa - Sección Álava	16.720,42	76.304,50	4.221,36	17.055,59	114.301,87	97.402,70	97.402,70
012 - CENTROS	16.720,42	0,00	0,00	0,00	16.720,42	16.685,65	16.685,65
2 - GASTOS DE FUNCIONAMIENTO	15.720,42	0,00	0,00	0,00	15.720,42	15.687,11	15.687,11
6 - INVERSIONES REALES	1.000,00	0,00	0,00	0,00	1.000,00	998,54	998,54
016 - TÍTULOS PROPIOS, MASTER Y CURSOS DE POSTGRADO	0,00	66.792,33	4.221,36	17.055,59	88.069,28	71.501,82	71.501,82
1 - GASTOS DE PERSONAL	0,00	31.863,80	0,00	6.320,00	38.183,80	21.616,35	21.616,35
2 - GASTOS DE FUNCIONAMIENTO	0,00	34.928,53	4.221,36	10.735,59	49.885,48	49.885,47	49.885,47
030 - GESTIÓN ADMINISTRATIVA Y GASTOS GENERALES	0,00	1.788,32	0,00	0,00	1.788,32	1.759,02	1.759,02
2 - GASTOS DE FUNCIONAMIENTO	0,00	1.788,32	0,00	0,00	1.788,32	1.759,02	1.759,02
061 - INFORMACIÓN, REPRESENTACIÓN Y ORGANIZACIÓN DEL ALUMNADO	0,00	1.331,19	0,00	0,00	1.331,19	1.300,20	1.300,20
2 - GASTOS DE FUNCIONAMIENTO	0,00	1.331,19	0,00	0,00	1.331,19	1.300,20	1.300,20
081 - MANTENIMIENTO DE INMUEBLES	0,00	6.392,66	0,00	0,00	6.392,66	6.156,01	6.156,01
2 - GASTOS DE FUNCIONAMIENTO	0,00	6.392,66	0,00	0,00	6.392,66	6.156,01	6.156,01
1C.S2 - Facultad de Relaciones Laborales y Trabajo Social - Sección Alava Trabajo Social	15.119,92	55.884,16	1.124,85	48.318,29	120.447,22	99.329,10	94.297,34
012 - CENTROS	15.119,92	-675,00	943,75	0,00	15.388,67	12.006,28	11.019,01
1 - GASTOS DE PERSONAL	0,00	0,00	277,98	0,00	277,98	277,98	277,98
2 - GASTOS DE FUNCIONAMIENTO	10.719,92	-675,00	665,77	0,00	10.710,69	7.918,98	6.931,71
6 - INVERSIONES REALES	4.400,00	0,00	0,00	0,00	4.400,00	3.809,32	3.809,32
016 - TÍTULOS PROPIOS, MASTER Y CURSOS DE POSTGRADO	0,00	43.464,48	0,00	48.318,29	91.782,77	77.364,01	74.560,06
1 - GASTOS DE PERSONAL	0,00	23.240,37	0,00	16.446,35	39.686,72	35.325,53	35.325,53
2 - GASTOS DE FUNCIONAMIENTO	0,00	20.224,11	0,00	31.871,94	52.096,05	42.038,48	39.234,53
030 - GESTIÓN ADMINISTRATIVA Y GASTOS GENERALES	0,00	2.920,90	0,00	0,00	2.920,90	2.823,31	2.674,79
2 - GASTOS DE FUNCIONAMIENTO	0,00	2.920,90	0,00	0,00	2.920,90	2.823,31	2.674,79
052 - INNOVACIÓN DOCENTE	0,00	1.130,00	0,00	0,00	1.130,00	0,00	0,00
1 - GASTOS DE PERSONAL	0,00	130,00	0,00	0,00	130,00	0,00	0,00
2 - GASTOS DE FUNCIONAMIENTO	0,00	1.000,00	0,00	0,00	1.000,00	0,00	0,00
061 - INFORMACIÓN, REPRESENTACIÓN Y ORGANIZACIÓN DEL ALUMNADO	0,00	1.044,42	0,00	0,00	1.044,42	1.044,42	1.044,42

2023ko aurrekontu-gauzatxea. Egiturazko organikoak.
Ejecución presupuestaria 2023. Orgánicas estructurales

Departamento / Funcional / Capítulo	Presupuesto Inicial	Redistr/Transf	Créd. Generados	Incorp. De Crédito	Presupuesto Definitivo	Obligaciones	Pagado
2 - GASTOS DE FUNCIONAMIENTO	0,00	753,25	0,00	0,00	753,25	753,25	753,25
4 - TRANSFERENCIAS Y SUBVENCIONES PARA GASTOS CORRIENTES	0,00	291,17	0,00	0,00	291,17	291,17	291,17
062 - ACTIVIDADES CULTURALES	0,00	1.769,02	0,00	0,00	1.769,02	1.769,02	677,00
2 - GASTOS DE FUNCIONAMIENTO	0,00	1.769,02	0,00	0,00	1.769,02	1.769,02	677,00
081 - MANTENIMIENTO DE INMUEBLES	0,00	6.230,34	181,10	0,00	6.411,44	4.322,06	4.322,06
2 - GASTOS DE FUNCIONAMIENTO	0,00	6.230,34	181,10	0,00	6.411,44	4.322,06	4.322,06
1C.S5 - Facultad de Educación y Deporte - Sección Deporte	27.073,52	36.508,07	6.438,90	0,00	70.020,49	59.643,96	49.847,81
011 - DEPARTAMENTOS ACTIVIDADES 1º Y 2º CICLO	0,00	2.800,00	0,00	0,00	2.800,00	2.800,00	2.800,00
2 - GASTOS DE FUNCIONAMIENTO	0,00	2.800,00	0,00	0,00	2.800,00	2.800,00	2.800,00
012 - CENTROS	27.073,52	0,00	4.891,03	0,00	31.964,55	31.590,36	30.148,70
1 - GASTOS DE PERSONAL	0,00	0,00	665,07	0,00	665,07	665,07	665,07
2 - GASTOS DE FUNCIONAMIENTO	22.473,52	0,00	4.225,96	0,00	26.699,48	26.352,19	25.185,50
6 - INVERSIONES REALES	4.600,00	0,00	0,00	0,00	4.600,00	4.573,10	4.298,13
016 - TÍTULOS PROPIOS, MASTER Y CURSOS DE POSTGRADO	0,00	17.273,30	0,00	0,00	17.273,30	7.632,31	7.632,31
1 - GASTOS DE PERSONAL	0,00	8.000,00	0,00	0,00	8.000,00	2.100,00	2.100,00
2 - GASTOS DE FUNCIONAMIENTO	0,00	9.033,30	0,00	0,00	9.033,30	5.296,36	5.296,36
6 - INVERSIONES REALES	0,00	240,00	0,00	0,00	240,00	235,95	235,95
030 - GESTIÓN ADMINISTRATIVA Y GASTOS GENERALES	0,00	2.009,38	0,00	0,00	2.009,38	1.870,12	1.870,12
2 - GASTOS DE FUNCIONAMIENTO	0,00	2.009,38	0,00	0,00	2.009,38	1.870,12	1.870,12
052 - INNOVACIÓN DOCENTE	0,00	830,00	0,00	0,00	830,00	739,99	739,99
1 - GASTOS DE PERSONAL	0,00	92,00	0,00	0,00	92,00	88,72	88,72
2 - GASTOS DE FUNCIONAMIENTO	0,00	738,00	0,00	0,00	738,00	651,27	651,27
061 - INFORMACIÓN, REPRESENTACIÓN Y ORGANIZACIÓN DEL ALUMNADO	0,00	1.406,83	0,00	0,00	1.406,83	1.406,83	1.406,83
2 - GASTOS DE FUNCIONAMIENTO	0,00	1.406,83	0,00	0,00	1.406,83	1.406,83	1.406,83
081 - MANTENIMIENTO DE INMUEBLES	0,00	12.188,56	1.547,87	0,00	13.736,43	13.604,35	5.249,86
2 - GASTOS DE FUNCIONAMIENTO	0,00	12.188,56	1.547,87	0,00	13.736,43	13.604,35	5.249,86
11.14 - INSTITUTO DE HISTORIA SOCIAL "VALENTIN DE FORONDA"	0,00	174.868,02	0,00	64.531,47	239.399,49	144.821,02	141.342,86
021 - ACTIVIDAD INVESTIGADORA	0,00	9.634,54	0,00	7.627,82	17.262,36	5.912,49	5.912,49
2 - GASTOS DE FUNCIONAMIENTO	0,00	9.634,54	0,00	7.627,82	17.262,36	5.912,49	5.912,49
025 - ACTIVIDAD INVESTIGADORA CON FINANCIACIÓN AFECTADA	0,00	159.143,48	0,00	56.791,15	215.934,63	133.239,82	129.761,66
1 - GASTOS DE PERSONAL	0,00	59.772,86	0,00	21.693,25	81.466,11	74.077,05	74.077,05
2 - GASTOS DE FUNCIONAMIENTO	0,00	96.170,62	0,00	31.897,90	128.068,52	58.863,80	55.385,64
6 - INVERSIONES REALES	0,00	3.200,00	0,00	3.200,00	6.400,00	298,97	298,97
026 - ACTIVIDAD INVESTIGADORA, ARTÍCULO 60 DE LA LOSU	0,00	6.090,00	0,00	112,50	6.202,50	5.668,71	5.668,71
1 - GASTOS DE PERSONAL	0,00	5.740,00	0,00	0,00	5.740,00	5.668,71	5.668,71
2 - GASTOS DE FUNCIONAMIENTO	0,00	350,00	0,00	112,50	462,50	0,00	0,00
1S.01 - SERVICIO DE RMN	0,00	3.471,46	0,00	0,00	3.471,46	3.426,16	2.037,82
024 - SERVICIOS GENERALES DE INVESTIGACIÓN	0,00	3.129,14	0,00	0,00	3.129,14	3.083,84	1.695,50
1 - GASTOS DE PERSONAL	0,00	0,00	0,00	0,00	0,00	0,00	0,00
2 - GASTOS DE FUNCIONAMIENTO	0,00	3.129,14	0,00	0,00	3.129,14	3.083,84	1.695,50
E2A - Apoyar las infraestructuras para impulsar la investigación de vanguardia	0,00	342,32	0,00	0,00	342,32	342,32	342,32
2 - GASTOS DE FUNCIONAMIENTO	0,00	342,32	0,00	0,00	342,32	342,32	342,32
1S.02 - SERVICIO DE GENOMICA.BANCO DE ADN	0,00	8.709,21	0,00	3.669,28	12.378,49	11.599,33	10.708,13
024 - SERVICIOS GENERALES DE INVESTIGACIÓN	0,00	8.709,21	0,00	3.669,27	12.378,48	11.599,33	10.708,13
2 - GASTOS DE FUNCIONAMIENTO	0,00	8.709,21	0,00	3.669,27	12.378,48	11.599,33	10.708,13
025 - ACTIVIDAD INVESTIGADORA CON FINANCIACIÓN AFECTADA	0,00	0,00	0,00	0,01	0,01	0,00	0,00
6 - INVERSIONES REALES	0,00	0,00	0,00	0,01	0,01	0,00	0,00
026 - ACTIVIDAD INVESTIGADORA, ARTÍCULO 60 DE LA LOSU	0,00	0,00	0,00	0,00	0,00	0,00	0,00
1 - GASTOS DE PERSONAL	0,00	0,00	0,00	0,00	0,00	0,00	0,00
2 - GASTOS DE FUNCIONAMIENTO	0,00	0,00	0,00	0,00	0,00	0,00	0,00
1S.03 - SERVICIO DE ANIMALARIO	0,00	5.325,20	0,00	204.812,82	210.138,02	209.515,20	208.692,80
024 - SERVICIOS GENERALES DE INVESTIGACIÓN	0,00	5.325,20	0,00	622,82	5.948,02	5.325,20	4.502,80
2 - GASTOS DE FUNCIONAMIENTO	0,00	5.095,09	0,00	622,82	5.717,91	5.095,09	4.272,69
6 - INVERSIONES REALES	0,00	230,11	0,00	0,00	230,11	230,11	230,11
D2A - Adquirir infraestructuras para apoyar la investigación	0,00	0,00	0,00	204.190,00	204.190,00	204.190,00	204.190,00
6 - INVERSIONES REALES	0,00	0,00	0,00	204.190,00	204.190,00	204.190,00	204.190,00
026 - ACTIVIDAD INVESTIGADORA, ARTÍCULO 60 DE LA LOSU	0,00	0,00	0,00	0,00	0,00	0,00	0,00
1 - GASTOS DE PERSONAL	0,00	0,00	0,00	0,00	0,00	0,00	0,00
2 - GASTOS DE FUNCIONAMIENTO	0,00	0,00	0,00	0,00	0,00	0,00	0,00
1S.04 - SERVICIO CENTRAL DE ANÁLISIS	0,00	387.680,77	0,00	23.602,59	411.283,36	121.517,46	120.197,99
024 - SERVICIOS GENERALES DE INVESTIGACIÓN	0,00	19.604,60	0,00	8.136,57	27.741,17	12.362,84	11.043,37
1 - GASTOS DE PERSONAL	0,00	0,00	0,00	0,00	0,00	0,00	0,00
2 - GASTOS DE FUNCIONAMIENTO	0,00	19.603,20	0,00	7.915,97	27.519,17	12.210,67	10.891,20
6 - INVERSIONES REALES	0,00	1,40	0,00	220,60	222,00	152,17	152,17
026 - ACTIVIDAD INVESTIGADORA, ARTÍCULO 60 DE LA LOSU	0,00	73.039,19	0,00	15.466,02	88.505,21	86.117,64	86.117,64
1 - GASTOS DE PERSONAL	0,00	83.583,54	0,00	0,00	83.583,54	83.583,54	83.583,54
2 - GASTOS DE FUNCIONAMIENTO	0,00	-12.606,97	0,00	15.466,02	2.859,05	2.534,10	2.534,10
6 - INVERSIONES REALES	0,00	2.062,62	0,00	0,00	2.062,62	0,00	0,00

2023ko aurrekontu-gauzatxea. Egiturazko organikoak.
Ejecución presupuestaria 2023. Orgánicas estructurales

Departamento / Funcional / Capítulo	Presupuesto Inicial	Redistr/Transf	Créd. Generados	Incorp. De Crédito	Presupuesto Definitivo	Obligaciones	Pagado
E2A - Apoyar las infraestructuras para impulsar la investigación de vanguardia	0,00	295.036,98	0,00	0,00	295.036,98	23.036,98	23.036,98
2 - GASTOS DE FUNCIONAMIENTO	0,00	23.036,98	0,00	0,00	23.036,98	23.036,98	23.036,98
6 - INVERSIONES REALES	0,00	272.000,00	0,00	0,00	272.000,00	0,00	0,00
20.03 - DEPARTAMENTO LOGICA Y FILOSOFIA DE LA CIENCIA	0,00	92.068,44	0,00	156.495,70	248.564,14	174.681,72	174.681,72
021 - ACTIVIDAD INVESTIGADORA	0,00	0,00	0,00	0,00	0,00	0,00	0,00
1 - GASTOS DE PERSONAL	0,00	0,00	0,00	0,00	0,00	0,00	0,00
025 - ACTIVIDAD INVESTIGADORA CON FINANCIACIÓN AFECTADA	0,00	19.051,24	0,00	156.495,70	175.546,94	101.664,52	101.664,52
1 - GASTOS DE PERSONAL	0,00	20.206,73	0,00	97.222,97	117.429,70	77.480,09	77.480,09
2 - GASTOS DE FUNCIONAMIENTO	0,00	-3.983,57	0,00	57.957,86	53.974,29	20.649,13	20.649,13
4 - TRANSFERENCIAS Y SUBVENCIONES PARA GASTOS CORRIENTES	0,00	0,00	0,00	546,34	546,34	545,22	545,22
6 - INVERSIONES REALES	0,00	2.828,08	0,00	768,53	3.596,61	2.990,08	2.990,08
E26 - Impulsar y apoyar programas de contratos de formación	0,00	73.017,20	0,00	0,00	73.017,20	73.017,20	73.017,20
1 - GASTOS DE PERSONAL	0,00	73.017,20	0,00	0,00	73.017,20	73.017,20	73.017,20
20.06 - DEPARTAMENTO PERSONALIDAD, EVALUACION Y TRATAMIENTO PSICOLOGICO	0,00	3.453,30	0,00	15.233,19	18.686,49	13.448,47	13.448,47
025 - ACTIVIDAD INVESTIGADORA CON FINANCIACIÓN AFECTADA	0,00	-9.995,17	0,00	14.933,18	4.938,01	0,00	0,00
1 - GASTOS DE PERSONAL	0,00	0,00	0,00	4.038,01	4.038,01	0,00	0,00
2 - GASTOS DE FUNCIONAMIENTO	0,00	-9.835,17	0,00	10.735,17	900,00	0,00	0,00
6 - INVERSIONES REALES	0,00	-160,00	0,00	160,00	0,00	0,00	0,00
026 - ACTIVIDAD INVESTIGADORA, ARTÍCULO 60 DE LA LOSU	0,00	0,00	0,00	300,01	300,01	0,00	0,00
1 - GASTOS DE PERSONAL	0,00	0,00	0,00	300,01	300,01	0,00	0,00
E26 - Impulsar y apoyar programas de contratos de formación	0,00	13.448,47	0,00	0,00	13.448,47	13.448,47	13.448,47
1 - GASTOS DE PERSONAL	0,00	13.448,47	0,00	0,00	13.448,47	13.448,47	13.448,47
20.09 - DEPARTAMENTO FILOSOFIA	0,00	0,00	0,00	11.899,92	11.899,92	10.586,43	10.586,43
025 - ACTIVIDAD INVESTIGADORA CON FINANCIACIÓN AFECTADA	0,00	0,00	0,00	11.899,92	11.899,92	10.586,43	10.586,43
1 - GASTOS DE PERSONAL	0,00	0,00	0,00	24,32	24,32	0,00	0,00
2 - GASTOS DE FUNCIONAMIENTO	0,00	0,00	0,00	11.875,60	11.875,60	10.586,43	10.586,43
20.45 - DEPARTAMENTO DIDACTICA DE LA EXPRESION MUSICAL, PLASTICA Y CORPORAL	22.596,42	91.330,43	0,00	43.377,90	157.304,75	100.896,93	86.693,94
011 - DEPARTAMENTOS ACTIVIDADES 1º Y 2º CICLO	22.596,42	0,00	0,00	0,00	22.596,42	22.200,87	20.044,08
2 - GASTOS DE FUNCIONAMIENTO	18.980,99	0,00	0,00	0,00	18.980,99	18.640,77	16.483,98
6 - INVERSIONES REALES	3.615,43	0,00	0,00	0,00	3.615,43	3.560,10	3.560,10
021 - ACTIVIDAD INVESTIGADORA	0,00	16.000,00	0,00	4.681,83	20.681,83	3.640,97	0,00
2 - GASTOS DE FUNCIONAMIENTO	0,00	16.000,00	0,00	4.681,83	20.681,83	3.640,97	0,00
025 - ACTIVIDAD INVESTIGADORA CON FINANCIACIÓN AFECTADA	0,00	23.255,00	0,00	16.136,52	39.391,52	25.718,30	21.187,01
2 - GASTOS DE FUNCIONAMIENTO	0,00	23.255,00	0,00	16.136,52	39.391,52	25.718,30	21.187,01
062 - ACTIVIDADES CULTURALES	0,00	1.624,22	0,00	0,00	1.624,22	1.624,22	1.524,22
2 - GASTOS DE FUNCIONAMIENTO	0,00	1.624,22	0,00	0,00	1.624,22	1.624,22	1.524,22
D22 - Apoyar a grupos de investigación para competir a nivel internacional	0,00	-50,00	0,00	8.104,48	8.054,48	3.532,92	2.782,92
2 - GASTOS DE FUNCIONAMIENTO	0,00	-50,00	0,00	8.104,48	8.054,48	3.532,92	2.782,92
D28 - Promover la implicación de los departam. en la actividad investigadora	0,00	-4.084,11	0,00	9.679,88	5.595,77	5.595,77	2.571,83
2 - GASTOS DE FUNCIONAMIENTO	0,00	-4.084,11	0,00	9.679,88	5.595,77	5.595,77	2.571,83
026 - ACTIVIDAD INVESTIGADORA, ARTÍCULO 60 DE LA LOSU	0,00	31.583,68	0,00	4.775,19	36.358,87	20.257,13	20.257,13
1 - GASTOS DE PERSONAL	0,00	23.964,74	0,00	528,08	24.492,82	18.646,55	18.646,55
2 - GASTOS DE FUNCIONAMIENTO	0,00	7.618,94	0,00	4.247,11	11.866,05	1.610,58	1.610,58
E26 - Impulsar y apoyar programas de contratos de formación	0,00	16.916,37	0,00	0,00	16.916,37	16.916,37	16.916,37
1 - GASTOS DE PERSONAL	0,00	16.916,37	0,00	0,00	16.916,37	16.916,37	16.916,37
E24 - Apoyar a los grupos de investigación existentes y noveles	0,00	4.635,27	0,00	0,00	4.635,27	0,00	0,00
2 - GASTOS DE FUNCIONAMIENTO	0,00	4.635,27	0,00	0,00	4.635,27	0,00	0,00
E34 - Impulsar PIEs coherentes con el modelo educativo IKD i3	0,00	1.450,00	0,00	0,00	1.450,00	1.410,38	1.410,38
2 - GASTOS DE FUNCIONAMIENTO	0,00	1.450,00	0,00	0,00	1.450,00	1.410,38	1.410,38
20.48 - DEPARTAMENTO DIDACTICA Y ORGANIZACION ESCOLAR	31.233,00	980.804,88	0,00	341.406,68	1.353.444,56	257.704,96	237.471,24
011 - DEPARTAMENTOS ACTIVIDADES 1º Y 2º CICLO	31.233,00	0,00	0,00	0,00	31.233,00	27.605,08	24.983,78
2 - GASTOS DE FUNCIONAMIENTO	24.235,72	0,00	0,00	0,00	24.235,72	20.757,74	19.165,04
6 - INVERSIONES REALES	6.997,28	0,00	0,00	0,00	6.997,28	6.847,34	5.818,74
021 - ACTIVIDAD INVESTIGADORA	0,00	12.381,58	0,00	16.762,38	29.143,96	12.073,42	12.073,42
1 - GASTOS DE PERSONAL	0,00	5.381,58	0,00	0,00	5.381,58	5.381,58	5.381,58
2 - GASTOS DE FUNCIONAMIENTO	0,00	7.000,00	0,00	9.712,38	16.712,38	939,06	939,06
6 - INVERSIONES REALES	0,00	0,00	0,00	7.050,00	7.050,00	5.752,78	5.752,78
025 - ACTIVIDAD INVESTIGADORA CON FINANCIACIÓN AFECTADA	0,00	700.403,32	0,00	255.965,36	956.368,68	128.963,54	114.629,09
1 - GASTOS DE PERSONAL	0,00	375.872,00	0,00	135.425,66	511.297,66	75.845,41	75.845,41
2 - GASTOS DE FUNCIONAMIENTO	0,00	314.508,47	0,00	119.720,19	434.228,66	47.403,20	33.068,75
4 - TRANSFERENCIAS Y SUBVENCIONES PARA GASTOS CORRIENTES	0,00	1.365,85	0,00	819,51	2.185,36	818,39	818,39
6 - INVERSIONES REALES	0,00	8.657,00	0,00	0,00	8.657,00	4.896,54	4.896,54
062 - ACTIVIDADES CULTURALES	0,00	2.225,63	0,00	0,00	2.225,63	2.225,63	2.225,63
2 - GASTOS DE FUNCIONAMIENTO	0,00	2.225,63	0,00	0,00	2.225,63	2.225,63	2.225,63
D28 - Promover la implicación de los departam. en la actividad investigadora	0,00	-753,97	0,00	9.184,00	8.430,03	8.430,03	8.080,03
2 - GASTOS DE FUNCIONAMIENTO	0,00	-753,97	0,00	9.184,00	8.430,03	8.430,03	8.080,03
D3F - Impulsar la convocatoria de proyectos Universidad-Empresa-Sociedad	0,00	0,00	0,00	15.177,00	15.177,00	332,13	332,13
2 - GASTOS DE FUNCIONAMIENTO	0,00	0,00	0,00	15.177,00	15.177,00	332,13	332,13

2023ko aurrekontu-gauzatxea. Egiturazko organikoak.
Ejecución presupuestaria 2023. Orgánicas estructurales

Departamento / Funcional / Capítulo	Presupuesto Inicial	Redistr/Transf	Créd. Generados	Incorp. De Crédito	Presupuesto Definitivo	Obligaciones	Pagado
026 - ACTIVIDAD INVESTIGADORA, ARTÍCULO 60 DE LA LOSU	0,00	164.793,44	0,00	44.317,94	209.111,38	50.815,07	48.610,90
1 - GASTOS DE PERSONAL	0,00	33.582,54	0,00	0,00	33.582,54	32.756,09	32.756,09
2 - GASTOS DE FUNCIONAMIENTO	0,00	131.210,90	0,00	44.317,94	175.528,84	18.058,98	15.854,81
E26 - Impulsar y apoyar programas de contratos de formación	0,00	23.337,85	0,00	0,00	23.337,85	23.337,85	23.337,85
1 - GASTOS DE PERSONAL	0,00	23.337,85	0,00	0,00	23.337,85	23.337,85	23.337,85
E24 - Apoyar a los grupos de investigación existentes y noveles	0,00	11.167,03	0,00	0,00	11.167,03	1.719,65	1.569,99
2 - GASTOS DE FUNCIONAMIENTO	0,00	11.167,03	0,00	0,00	11.167,03	1.719,65	1.569,99
E34 - Impulsar PIEs coherentes con el modelo educativo IKD i3	0,00	1.950,00	0,00	0,00	1.950,00	1.883,62	1.628,42
2 - GASTOS DE FUNCIONAMIENTO	0,00	1.950,00	0,00	0,00	1.950,00	1.883,62	1.628,42
E44 - Fomentar las relaciones de investigación con Latinoamérica	0,00	25.000,00	0,00	0,00	25.000,00	0,00	0,00
2 - GASTOS DE FUNCIONAMIENTO	0,00	25.000,00	0,00	0,00	25.000,00	0,00	0,00
E1C - Desarrollar el plan plurianual Educación Investigación Accción	0,00	40.300,00	0,00	0,00	40.300,00	318,94	0,00
2 - GASTOS DE FUNCIONAMIENTO	0,00	34.890,00	0,00	0,00	34.890,00	318,94	0,00
6 - INVERSIONES REALES	0,00	5.410,00	0,00	0,00	5.410,00	0,00	0,00
20.51 - DEPARTAMENTO DIDÁCTICA DE LA LENGUA Y LA LITERATURA	26.883,01	240.392,10	9.905,60	440.728,89	717.909,60	225.632,95	213.742,07
011 - DEPARTAMENTOS ACTIVIDADES 1º Y 2º CICLO	26.883,01	0,00	0,00	0,00	26.883,01	24.701,42	17.081,60
2 - GASTOS DE FUNCIONAMIENTO	23.431,73	0,00	0,00	0,00	23.431,73	22.473,62	16.488,97
6 - INVERSIONES REALES	3.451,28	0,00	0,00	0,00	3.451,28	2.227,80	592,63
018 - ESTUDIOS COMPLEMENTARIOS DE UNIVERSIDAD RECURSOS EXTERNOS	0,00	454,44	9.905,60	0,00	10.360,04	7.330,59	7.330,59
1 - GASTOS DE PERSONAL	0,00	0,00	3.400,00	0,00	3.400,00	527,07	527,07
2 - GASTOS DE FUNCIONAMIENTO	0,00	454,44	6.505,60	0,00	6.960,04	6.803,52	6.803,52
021 - ACTIVIDAD INVESTIGADORA	0,00	19.562,73	0,00	3.403,90	22.966,63	5.994,30	5.144,30
1 - GASTOS DE PERSONAL	0,00	1.674,74	0,00	0,00	1.674,74	1.674,74	1.674,74
2 - GASTOS DE FUNCIONAMIENTO	0,00	17.887,99	0,00	3.403,90	21.291,89	4.319,56	3.469,56
025 - ACTIVIDAD INVESTIGADORA CON FINANCIACIÓN AFECTADA	0,00	41.487,23	0,00	305.814,41	347.301,64	107.731,08	107.178,08
1 - GASTOS DE PERSONAL	0,00	15.126,51	0,00	255.339,72	270.466,23	71.760,53	71.760,53
2 - GASTOS DE FUNCIONAMIENTO	0,00	26.087,55	0,00	49.607,32	75.694,87	35.250,14	34.697,14
4 - TRANSFERENCIAS Y SUBVENCIONES PARA GASTOS CORRIENTES	0,00	273,17	0,00	273,17	546,34	273,17	273,17
6 - INVERSIONES REALES	0,00	0,00	0,00	594,20	594,20	447,24	447,24
062 - ACTIVIDADES CULTURALES	0,00	3.970,65	0,00	0,00	3.970,65	3.934,38	3.754,38
2 - GASTOS DE FUNCIONAMIENTO	0,00	3.970,65	0,00	0,00	3.970,65	3.934,38	3.754,38
D22 - Apoyar a grupos de investigación para competir a nivel internacional	0,00	-150,00	0,00	84.924,84	84.774,84	8.522,15	7.736,98
2 - GASTOS DE FUNCIONAMIENTO	0,00	-150,00	0,00	81.924,84	81.774,84	7.679,25	6.894,08
6 - INVERSIONES REALES	0,00	0,00	0,00	3.000,00	3.000,00	842,90	842,90
D28 - Promover la implicación de los departam. en la actividad investigadora	0,00	-194,06	0,00	194,06	0,00	0,00	0,00
2 - GASTOS DE FUNCIONAMIENTO	0,00	-194,06	0,00	194,06	0,00	0,00	0,00
D3F - Impulsar la convocatoria de proyectos Universidad-Empresa-Sociedad	0,00	-2.415,54	0,00	16.122,70	13.707,16	13.707,16	13.707,16
2 - GASTOS DE FUNCIONAMIENTO	0,00	-2.415,54	0,00	16.122,70	13.707,16	13.707,16	13.707,16
026 - ACTIVIDAD INVESTIGADORA, ARTÍCULO 60 DE LA LOSU	0,00	26.033,88	0,00	30.268,98	56.302,86	36.213,82	35.963,82
1 - GASTOS DE PERSONAL	0,00	24.768,50	0,00	2.344,88	27.113,38	27.059,37	27.059,37
2 - GASTOS DE FUNCIONAMIENTO	0,00	1.265,38	0,00	27.924,10	29.189,48	9.154,45	8.904,45
E26 - Impulsar y apoyar programas de contratos de formación	0,00	13.718,49	0,00	0,00	13.718,49	13.718,49	13.718,49
1 - GASTOS DE PERSONAL	0,00	13.718,49	0,00	0,00	13.718,49	13.718,49	13.718,49
E24 - Apoyar a los grupos de investigación existentes y noveles	0,00	48.514,28	0,00	0,00	48.514,28	0,00	0,00
2 - GASTOS DE FUNCIONAMIENTO	0,00	41.893,12	0,00	0,00	41.893,12	0,00	0,00
6 - INVERSIONES REALES	0,00	6.621,16	0,00	0,00	6.621,16	0,00	0,00
E34 - Impulsar PIEs coherentes con el modelo educativo IKD i3	0,00	500,00	0,00	0,00	500,00	0,00	0,00
2 - GASTOS DE FUNCIONAMIENTO	0,00	500,00	0,00	0,00	500,00	0,00	0,00
E44 - Fomentar las relaciones de investigación con Latinoamérica	0,00	4.000,00	0,00	0,00	4.000,00	0,00	0,00
2 - GASTOS DE FUNCIONAMIENTO	0,00	4.000,00	0,00	0,00	4.000,00	0,00	0,00
E1C - Desarrollar el plan plurianual Educación Investigación Accción	0,00	84.910,00	0,00	0,00	84.910,00	3.779,56	2.126,67
1 - GASTOS DE PERSONAL	0,00	66.625,00	0,00	0,00	66.625,00	0,00	0,00
2 - GASTOS DE FUNCIONAMIENTO	0,00	18.285,00	0,00	0,00	18.285,00	3.779,56	2.126,67
20.79 - DEPARTAMENTO ENFERMERIA II	18.127,36	85.595,72	0,00	15.835,52	119.558,60	79.108,16	78.229,01
011 - DEPARTAMENTOS ACTIVIDADES 1º Y 2º CICLO	18.127,36	0,00	0,00	0,00	18.127,36	17.724,28	17.168,39
2 - GASTOS DE FUNCIONAMIENTO	14.727,36	0,00	0,00	0,00	14.727,36	14.459,31	13.903,42
6 - INVERSIONES REALES	3.400,00	0,00	0,00	0,00	3.400,00	3.264,97	3.264,97
021 - ACTIVIDAD INVESTIGADORA	0,00	13.037,77	0,00	2.001,38	15.039,15	13.109,02	13.109,02
1 - GASTOS DE PERSONAL	0,00	13.037,77	0,00	0,00	13.037,77	13.037,77	13.037,77
2 - GASTOS DE FUNCIONAMIENTO	0,00	0,00	0,00	2.001,38	2.001,38	71,25	71,25
025 - ACTIVIDAD INVESTIGADORA CON FINANCIACIÓN AFECTADA	0,00	40.195,17	0,00	4.784,92	44.980,09	36.260,29	36.260,29
1 - GASTOS DE PERSONAL	0,00	36.746,30	0,00	3.567,12	40.313,42	34.313,42	34.313,42
2 - GASTOS DE FUNCIONAMIENTO	0,00	3.448,87	0,00	1.217,80	4.666,67	1.946,87	1.946,87
D28 - Promover la implicación de los departam. en la actividad investigadora	0,00	-285,43	0,00	2.390,93	2.105,50	2.105,50	2.105,50
2 - GASTOS DE FUNCIONAMIENTO	0,00	-285,43	0,00	2.390,93	2.105,50	2.105,50	2.105,50
D3F - Impulsar la convocatoria de proyectos Universidad-Empresa-Sociedad	0,00	-1.745,69	0,00	1.745,69	0,00	0,00	0,00
2 - GASTOS DE FUNCIONAMIENTO	0,00	-1.745,69	0,00	1.745,69	0,00	0,00	0,00
026 - ACTIVIDAD INVESTIGADORA, ARTÍCULO 60 DE LA LOSU	0,00	16.039,43	0,00	4.912,60	20.952,03	9.441,64	9.441,64

2023ko aurrekontu-gauzatxea. Egiturazko organikoak.
Ejecución presupuestaria 2023. Orgánicas estructurales

Departamento / Funcional / Capítulo	Presupuesto Inicial	Redistr/Transf	Créd. Generados	Incorp. De Crédito	Presupuesto Definitivo	Obligaciones	Pagado
1 - GASTOS DE PERSONAL	0,00	8.685,54	0,00	1.440,00	10.125,54	8.685,54	8.685,54
2 - GASTOS DE FUNCIONAMIENTO	0,00	7.353,89	0,00	3.472,60	10.826,49	756,10	756,10
E24 - Apoyar a los grupos de investigación existentes y noveles	0,00	18.274,47	0,00	0,00	18.274,47	388,63	65,37
2 - GASTOS DE FUNCIONAMIENTO	0,00	18.174,47	0,00	0,00	18.174,47	388,63	65,37
6 - INVERSIONES REALES	0,00	100,00	0,00	0,00	100,00	0,00	0,00
E34 - Impulsar PIÉs coherentes con el modelo educativo IKD i3	0,00	80,00	0,00	0,00	80,00	78,80	78,80
2 - GASTOS DE FUNCIONAMIENTO	0,00	80,00	0,00	0,00	80,00	78,80	78,80
20.96 - DEPARTAMENTO TEORIA E HISTORIA DE LA EDUCACION	0,00	17.183,02	3.841,00	19.645,54	40.669,56	26.300,32	26.300,32
021 - ACTIVIDAD INVESTIGADORA	0,00	0,00	0,00	3.496,19	3.496,19	0,00	0,00
2 - GASTOS DE FUNCIONAMIENTO	0,00	0,00	0,00	1.496,19	1.496,19	0,00	0,00
6 - INVERSIONES REALES	0,00	0,00	0,00	2.000,00	2.000,00	0,00	0,00
025 - ACTIVIDAD INVESTIGADORA CON FINANCIACIÓN AFECTADA	0,00	0,00	0,00	9.815,35	9.815,35	0,00	0,00
1 - GASTOS DE PERSONAL	0,00	0,00	0,00	9.815,35	9.815,35	0,00	0,00
066 - RESPONSABILIDAD SOCIAL	0,00	0,00	3.841,00	5.919,35	9.760,35	9.117,30	9.117,30
1 - GASTOS DE PERSONAL	0,00	0,00	0,00	1.010,34	1.010,34	409,62	409,62
2 - GASTOS DE FUNCIONAMIENTO	0,00	-1.456,84	2.479,00	4.550,01	5.572,17	5.535,39	5.535,39
4 - TRANSFERENCIAS Y SUBVENCIONES PARA GASTOS CORRIENTES	0,00	0,00	1.362,00	359,00	1.721,00	1.721,00	1.721,00
6 - INVERSIONES REALES	0,00	1.456,84	0,00	0,00	1.456,84	1.451,29	1.451,29
026 - ACTIVIDAD INVESTIGADORA, ARTÍCULO 60 DE LA LOSU	0,00	0,00	0,00	414,65	414,65	0,00	0,00
2 - GASTOS DE FUNCIONAMIENTO	0,00	0,00	0,00	414,65	414,65	0,00	0,00
E26 - Impulsar y apoyar programas de contratos de formación	0,00	17.183,02	0,00	0,00	17.183,02	17.183,02	17.183,02
1 - GASTOS DE PERSONAL	0,00	17.183,02	0,00	0,00	17.183,02	17.183,02	17.183,02
21.09 - DEPARTAMENTO PSICOLOGIA SOCIAL Y METODOLOGIA DE CC.DEL COMPORTAMIENTO	0,00	20.719,91	0,00	51.199,47	71.919,38	65.146,24	63.163,56
021 - ACTIVIDAD INVESTIGADORA	0,00	11.627,83	0,00	0,00	11.627,83	11.627,83	11.627,83
1 - GASTOS DE PERSONAL	0,00	11.627,83	0,00	0,00	11.627,83	11.627,83	11.627,83
025 - ACTIVIDAD INVESTIGADORA CON FINANCIACIÓN AFECTADA	0,00	6.077,50	0,00	51.199,47	57.276,97	50.503,83	48.521,15
1 - GASTOS DE PERSONAL	0,00	3.063,92	0,00	48.110,71	51.174,63	46.021,36	46.021,36
2 - GASTOS DE FUNCIONAMIENTO	0,00	3.013,58	0,00	2.815,59	5.829,17	4.209,30	2.226,62
4 - TRANSFERENCIAS Y SUBVENCIONES PARA GASTOS CORRIENTES	0,00	0,00	0,00	273,17	273,17	273,17	273,17
E26 - Impulsar y apoyar programas de contratos de formación	0,00	3.014,58	0,00	0,00	3.014,58	3.014,58	3.014,58
1 - GASTOS DE PERSONAL	0,00	3.014,58	0,00	0,00	3.014,58	3.014,58	3.014,58
21.11 - DEPARTAMENTO DERECHO INTERN. PÚBL., REL. INTERN. E HISTORIA DEL DERECHO	0,00	-12.666,52	0,00	12.666,52	0,00	0,00	0,00
025 - ACTIVIDAD INVESTIGADORA CON FINANCIACIÓN AFECTADA	0,00	-12.666,52	0,00	12.666,52	0,00	0,00	0,00
1 - GASTOS DE PERSONAL	0,00	-4.890,00	0,00	4.890,00	0,00	0,00	0,00
2 - GASTOS DE FUNCIONAMIENTO	0,00	-7.768,54	0,00	7.768,54	0,00	0,00	0,00
6 - INVERSIONES REALES	0,00	-7,98	0,00	7,98	0,00	0,00	0,00
21.15 - DEPARTAMENTO FILOSOFIA DE LOS VALORES Y ANTROPOLOGIA	8.255,61	428.319,21	0,00	146.789,55	583.364,37	270.464,48	265.280,00
011 - DEPARTAMENTOS ACTIVIDADES 1º Y 2º CICLO	8.255,61	0,00	0,00	0,00	8.255,61	7.582,77	7.507,47
2 - GASTOS DE FUNCIONAMIENTO	6.855,61	0,00	0,00	0,00	6.855,61	6.207,72	6.132,42
6 - INVERSIONES REALES	1.400,00	0,00	0,00	0,00	1.400,00	1.375,05	1.375,05
021 - ACTIVIDAD INVESTIGADORA	0,00	29.514,79	0,00	0,00	29.514,79	29.514,79	29.514,79
1 - GASTOS DE PERSONAL	0,00	29.514,79	0,00	0,00	29.514,79	29.514,79	29.514,79
025 - ACTIVIDAD INVESTIGADORA CON FINANCIACIÓN AFECTADA	0,00	358.286,94	0,00	131.266,54	489.553,48	204.614,81	199.505,63
1 - GASTOS DE PERSONAL	0,00	193.365,87	0,00	105.256,29	298.622,16	139.449,08	139.449,08
2 - GASTOS DE FUNCIONAMIENTO	0,00	158.184,39	0,00	25.190,74	183.375,13	61.558,77	56.449,59
4 - TRANSFERENCIAS Y SUBVENCIONES PARA GASTOS CORRIENTES	0,00	1.092,68	0,00	819,51	1.912,19	785,47	785,47
6 - INVERSIONES REALES	0,00	5.644,00	0,00	0,00	5.644,00	2.821,49	2.821,49
051 - FORMACIÓN DEL PERSONAL DOCENTE	0,00	2.500,00	0,00	0,00	2.500,00	1.811,48	1.811,48
2 - GASTOS DE FUNCIONAMIENTO	0,00	2.500,00	0,00	0,00	2.500,00	1.811,48	1.811,48
026 - ACTIVIDAD INVESTIGADORA, ARTÍCULO 60 DE LA LOSU	0,00	12.972,80	0,00	15.523,01	28.495,81	12.395,95	12.395,95
1 - GASTOS DE PERSONAL	0,00	5.344,73	0,00	0,00	5.344,73	5.344,73	5.344,73
2 - GASTOS DE FUNCIONAMIENTO	0,00	4.481,73	0,00	13.523,01	18.004,74	6.056,18	6.056,18
6 - INVERSIONES REALES	0,00	3.146,34	0,00	2.000,00	5.146,34	995,04	995,04
E23 - Impulsar el liderazgo del personal investigadornovel y de las mujeres	0,00	10.500,00	0,00	0,00	10.500,00	0,00	0,00
2 - GASTOS DE FUNCIONAMIENTO	0,00	10.500,00	0,00	0,00	10.500,00	0,00	0,00
E26 - Impulsar y apoyar programas de contratos de formación	0,00	14.544,68	0,00	0,00	14.544,68	14.544,68	14.544,68
1 - GASTOS DE PERSONAL	0,00	14.544,68	0,00	0,00	14.544,68	14.544,68	14.544,68
21.23 - DEPARTAMENTO DERECHO DE LA EMPRESA	0,00	64.010,78	0,00	101.122,06	165.132,84	82.558,51	82.089,67
016 - TÍTULOS PROPIOS, MASTER Y CURSOS DE POSTGRADO	0,00	0,00	0,00	309,93	309,93	69,51	69,51
1 - GASTOS DE PERSONAL	0,00	0,00	0,00	153,45	153,45	0,00	0,00
2 - GASTOS DE FUNCIONAMIENTO	0,00	0,00	0,00	156,48	156,48	69,51	69,51
025 - ACTIVIDAD INVESTIGADORA CON FINANCIACIÓN AFECTADA	0,00	43.983,92	0,00	100.812,13	144.796,05	62.462,14	61.993,30
1 - GASTOS DE PERSONAL	0,00	36.783,92	0,00	56.634,91	93.418,83	54.201,54	54.201,54
2 - GASTOS DE FUNCIONAMIENTO	0,00	6.941,63	0,00	42.232,98	49.174,61	7.730,18	7.261,34
4 - TRANSFERENCIAS Y SUBVENCIONES PARA GASTOS CORRIENTES	0,00	0,00	0,00	273,17	273,17	272,05	272,05
6 - INVERSIONES REALES	0,00	258,37	0,00	1.671,07	1.929,44	258,37	258,37
E26 - Impulsar y apoyar programas de contratos de formación	0,00	20.026,86	0,00	0,00	20.026,86	20.026,86	20.026,86
1 - GASTOS DE PERSONAL	0,00	20.026,86	0,00	0,00	20.026,86	20.026,86	20.026,86

2023ko aurrekontu-gauzatxea. Egiturazko organikoak.
Ejecución presupuestaria 2023. Orgánicas estructurales

Departamento / Funcional / Capítulo	Presupuesto Inicial	Redistr/Transf	Créd. Generados	Incorp. De Crédito	Presupuesto Definitivo	Obligaciones	Pagado
21.25 - DEPARTAMENTO DERECHO CIVIL	0,00	7.880,34	0,00	35.685,13	43.565,47	23.769,83	23.769,83
016 - TÍTULOS PROPIOS, MASTER Y CURSOS DE POSTGRADO	0,00	3.608,00	0,00	0,00	3.608,00	3.591,73	3.591,73
1 - GASTOS DE PERSONAL	0,00	2.300,00	0,00	0,00	2.300,00	2.300,00	2.300,00
2 - GASTOS DE FUNCIONAMIENTO	0,00	1.308,00	0,00	0,00	1.308,00	1.291,73	1.291,73
021 - ACTIVIDAD INVESTIGADORA	0,00	3.541,52	0,00	0,00	3.541,52	3.541,52	3.541,52
1 - GASTOS DE PERSONAL	0,00	3.541,52	0,00	0,00	3.541,52	3.541,52	3.541,52
025 - ACTIVIDAD INVESTIGADORA CON FINANCIACIÓN AFECTADA	0,00	0,00	0,00	35.685,13	35.685,13	15.905,76	15.905,76
1 - GASTOS DE PERSONAL	0,00	17.700,00	0,00	345,21	18.045,21	15.905,76	15.905,76
2 - GASTOS DE FUNCIONAMIENTO	0,00	-17.700,00	0,00	35.339,92	17.639,92	0,00	0,00
E26 - Impulsar y apoyar programas de contratos de formación	0,00	730,82	0,00	0,00	730,82	730,82	730,82
1 - GASTOS DE PERSONAL	0,00	730,82	0,00	0,00	730,82	730,82	730,82
21.37 - DEPARTAMENTO ARQUITECTURA	91.849,20	1.058.466,19	0,00	1.423.156,86	2.573.472,25	1.141.479,47	1.100.158,52
011 - DEPARTAMENTOS ACTIVIDADES 1º V 2º CICLO	91.849,20	20.490,75	0,00	5.724,29	118.064,24	93.083,57	71.217,55
2 - GASTOS DE FUNCIONAMIENTO	77.153,33	20.490,75	0,00	0,00	97.644,08	77.340,09	57.128,53
6 - INVERSIONES REALES	14.695,87	0,00	0,00	5.724,29	20.420,16	15.743,48	14.089,02
021 - ACTIVIDAD INVESTIGADORA	0,00	30.796,57	0,00	3.685,87	34.482,44	19.415,50	19.415,50
1 - GASTOS DE PERSONAL	0,00	15.681,29	0,00	1.861,30	17.542,59	16.538,51	16.538,51
2 - GASTOS DE FUNCIONAMIENTO	0,00	12.315,28	0,00	1.805,57	14.120,85	76,99	76,99
4 - TRANSFERENCIAS Y SUBVENCIONES PARA GASTOS CORRIENTES	0,00	2.800,00	0,00	0,00	2.800,00	2.800,00	2.800,00
6 - INVERSIONES REALES	0,00	0,00	0,00	19,00	19,00	0,00	0,00
025 - ACTIVIDAD INVESTIGADORA CON FINANCIACIÓN AFECTADA	0,00	815.103,50	0,00	1.313.651,52	2.128.755,02	838.197,23	826.358,86
1 - GASTOS DE PERSONAL	0,00	633.708,16	0,00	848.994,09	1.482.702,25	688.734,95	688.734,95
2 - GASTOS DE FUNCIONAMIENTO	0,00	168.439,66	0,00	460.262,92	628.702,58	141.845,94	130.007,57
4 - TRANSFERENCIAS Y SUBVENCIONES PARA GASTOS CORRIENTES	0,00	10.955,68	0,00	2.394,51	13.350,19	7.616,34	7.616,34
6 - INVERSIONES REALES	0,00	2.000,00	0,00	2.000,00	4.000,00	0,00	0,00
D3F - Impulsar la convocatoria de proyectos Universidad-Empresa-Sociedad	0,00	0,00	0,00	4.754,00	4.754,00	0,00	0,00
1 - GASTOS DE PERSONAL	0,00	0,00	0,00	1.554,00	1.554,00	0,00	0,00
2 - GASTOS DE FUNCIONAMIENTO	0,00	0,00	0,00	3.200,00	3.200,00	0,00	0,00
026 - ACTIVIDAD INVESTIGADORA, ARTÍCULO 60 DE LA LOSU	0,00	62.030,00	0,00	95.341,18	157.371,18	81.432,33	74.354,76
1 - GASTOS DE PERSONAL	0,00	49.991,78	0,00	32.050,98	82.042,76	73.411,36	73.411,36
2 - GASTOS DE FUNCIONAMIENTO	0,00	9.539,22	0,00	63.290,20	72.829,42	8.020,97	943,40
6 - INVERSIONES REALES	0,00	2.499,00	0,00	0,00	2.499,00	0,00	0,00
E26 - Impulsar y apoyar programas de contratos de formación	0,00	106.757,19	0,00	0,00	106.757,19	106.757,19	106.757,19
1 - GASTOS DE PERSONAL	0,00	106.757,19	0,00	0,00	106.757,19	106.757,19	106.757,19
E14 - Intensificar y visibilizar la formación en entornos profesionales a través de las prácticas en empresas	0,00	539,00	0,00	0,00	539,00	538,99	0,00
2 - GASTOS DE FUNCIONAMIENTO	0,00	539,00	0,00	0,00	539,00	538,99	0,00
E24 - Apoyar a los grupos de investigación existentes y noveles	0,00	22.749,18	0,00	0,00	22.749,18	2.054,66	2.054,66
2 - GASTOS DE FUNCIONAMIENTO	0,00	21.104,18	0,00	0,00	21.104,18	511,00	511,00
6 - INVERSIONES REALES	0,00	1.645,00	0,00	0,00	1.645,00	1.543,66	1.543,66
21.39 - DEPARTAMENTO ARQUITECTURA Y TECNOLOGÍA DE COMPUTADOR	18.849,39	306.511,97	0,00	347.442,47	672.803,83	272.343,93	267.154,94
011 - DEPARTAMENTOS ACTIVIDADES 1º V 2º CICLO	18.849,39	0,00	0,00	0,00	18.849,39	18.820,13	18.820,13
2 - GASTOS DE FUNCIONAMIENTO	11.849,39	-5.430,00	0,00	0,00	6.419,39	6.419,39	6.419,39
6 - INVERSIONES REALES	7.000,00	5.430,00	0,00	0,00	12.430,00	12.400,74	12.400,74
021 - ACTIVIDAD INVESTIGADORA	0,00	11.118,72	0,00	25.286,06	36.404,78	17.596,64	17.596,64
1 - GASTOS DE PERSONAL	0,00	1.815,32	0,00	6.157,90	7.973,22	7.698,63	7.698,63
2 - GASTOS DE FUNCIONAMIENTO	0,00	4.003,40	0,00	19.128,16	23.131,56	4.838,01	4.838,01
4 - TRANSFERENCIAS Y SUBVENCIONES PARA GASTOS CORRIENTES	0,00	4.050,00	0,00	0,00	4.050,00	4.050,00	4.050,00
6 - INVERSIONES REALES	0,00	1.250,00	0,00	0,00	1.250,00	1.010,00	1.010,00
025 - ACTIVIDAD INVESTIGADORA CON FINANCIACIÓN AFECTADA	0,00	254.788,27	0,00	299.732,83	554.521,10	174.908,68	171.982,48
1 - GASTOS DE PERSONAL	0,00	173.651,00	0,00	161.098,31	334.749,31	132.587,46	132.587,46
2 - GASTOS DE FUNCIONAMIENTO	0,00	43.307,76	0,00	118.638,18	161.945,94	19.711,86	18.521,86
4 - TRANSFERENCIAS Y SUBVENCIONES PARA GASTOS CORRIENTES	0,00	819,51	0,00	546,34	1.365,85	546,34	546,34
6 - INVERSIONES REALES	0,00	37.010,00	0,00	19.450,00	56.460,00	22.063,02	20.326,82
D28 - Promover la implicación de los departam. en la actividad investigadora	0,00	-151,35	0,00	3.263,23	3.111,88	3.111,88	1.335,76
2 - GASTOS DE FUNCIONAMIENTO	0,00	-151,35	0,00	3.263,23	3.111,88	3.111,88	1.335,76
026 - ACTIVIDAD INVESTIGADORA, ARTÍCULO 60 DE LA LOSU	0,00	2.259,01	0,00	19.160,35	21.419,36	19.409,28	18.922,61
1 - GASTOS DE PERSONAL	0,00	17.581,95	0,00	236,40	17.818,35	17.670,75	17.670,75
2 - GASTOS DE FUNCIONAMIENTO	0,00	-15.322,94	0,00	18.923,95	3.601,01	1.738,53	1.251,86
E2A - Apoyar las infraestructuras para impulsar la investigación de vanguardia	0,00	16.167,00	0,00	0,00	16.167,00	16.167,00	16.167,00
6 - INVERSIONES REALES	0,00	16.167,00	0,00	0,00	16.167,00	16.167,00	16.167,00
E26 - Impulsar y apoyar programas de contratos de formación	0,00	22.330,32	0,00	0,00	22.330,32	22.330,32	22.330,32
1 - GASTOS DE PERSONAL	0,00	22.330,32	0,00	0,00	22.330,32	22.330,32	22.330,32
21.40 - DEPARTAMENTO CIENCIAS DE LA COMPUTACION E INTELIGENCIA ARTIFICIAL	17.369,43	1.105.306,92	0,00	1.237.643,63	2.360.319,98	1.089.363,87	988.459,28
011 - DEPARTAMENTOS ACTIVIDADES 1º V 2º CICLO	17.369,43	0,00	0,00	0,00	17.369,43	17.162,08	13.083,36
2 - GASTOS DE FUNCIONAMIENTO	11.869,43	0,00	0,00	0,00	11.869,43	11.869,43	7.790,71
6 - INVERSIONES REALES	5.500,00	0,00	0,00	0,00	5.500,00	5.292,65	5.292,65
021 - ACTIVIDAD INVESTIGADORA	0,00	114.405,43	0,00	212.791,31	327.196,74	90.095,07	90.074,62
1 - GASTOS DE PERSONAL	0,00	38.746,02	0,00	2.931,47	41.677,49	22.102,88	22.102,88

2023ko aurrekontu-gauzatxea. Egiturazko organikoak.
Ejecución presupuestaria 2023. Orgánicas estructurales

Departamento / Funcional / Capítulo	Presupuesto Inicial	Redistr/Transf	Créd. Generados	Incorp. De Crédito	Presupuesto Definitivo	Obligaciones	Pagado
2 - GASTOS DE FUNCIONAMIENTO	0,00	47.249,59	0,00	180.848,18	228.097,77	28.880,31	28.859,86
4 - TRANSFERENCIAS Y SUBVENCIONES PARA GASTOS CORRIENTES	0,00	4.300,00	0,00	0,00	4.300,00	1.800,00	1.800,00
6 - INVERSIONES REALES	0,00	24.109,82	0,00	29.011,66	53.121,48	37.311,88	37.311,88
025 - ACTIVIDAD INVESTIGADORA CON FINANCIACIÓN AFECTADA	0,00	888.283,67	0,00	997.310,07	1.885.593,74	882.411,94	786.748,66
1 - GASTOS DE PERSONAL	0,00	700.231,35	0,00	439.521,76	1.139.753,11	543.922,93	543.922,93
2 - GASTOS DE FUNCIONAMIENTO	0,00	101.521,01	0,00	372.655,02	474.176,03	109.381,64	105.095,72
4 - TRANSFERENCIAS Y SUBVENCIONES PARA GASTOS CORRIENTES	0,00	7.711,31	0,00	819,51	8.530,82	1.055,92	1.055,92
6 - INVERSIONES REALES	0,00	78.820,00	0,00	184.313,78	263.133,78	228.051,45	136.674,09
D22 - Apoyar a grupos de investigación para competir a nivel internacional	0,00	2.000,00	0,00	0,00	2.000,00	2.000,00	2.000,00
6 - INVERSIONES REALES	0,00	2.000,00	0,00	0,00	2.000,00	2.000,00	2.000,00
D28 - Promover la implicación de los departam. en la actividad investigadora	0,00	-9.690,23	0,00	13.723,30	4.033,07	4.033,07	4.033,07
2 - GASTOS DE FUNCIONAMIENTO	0,00	-9.690,23	0,00	13.723,30	4.033,07	4.033,07	4.033,07
026 - ACTIVIDAD INVESTIGADORA, ARTÍCULO 60 DE LA LOSU	0,00	26.045,14	0,00	13.818,95	39.864,09	13.398,80	12.256,66
1 - GASTOS DE PERSONAL	0,00	16.837,14	0,00	0,00	16.837,14	11.999,14	11.999,14
2 - GASTOS DE FUNCIONAMIENTO	0,00	9.208,00	0,00	13.818,95	23.026,95	1.399,66	257,52
E15 - Colaborar con diferentes agentes para divulgar los resultados de la investigación y fomentar vocaciones científicas.	0,00	600,00	0,00	0,00	600,00	600,00	600,00
2 - GASTOS DE FUNCIONAMIENTO	0,00	600,00	0,00	0,00	600,00	600,00	600,00
E26 - Impulsar y apoyar programas de contratos de formación	0,00	79.662,91	0,00	0,00	79.662,91	79.662,91	79.662,91
1 - GASTOS DE PERSONAL	0,00	79.662,91	0,00	0,00	79.662,91	79.662,91	79.662,91
E44 - Fomentar las relaciones de investigación con Latinoamérica	0,00	4.000,00	0,00	0,00	4.000,00	0,00	0,00
2 - GASTOS DE FUNCIONAMIENTO	0,00	4.000,00	0,00	0,00	4.000,00	0,00	0,00
21.41 - DEPARTAMENTO LENGUAJES Y SISTEMAS INFORMATICOS	47.751,31	905.836,17	0,00	1.669.508,06	2.623.095,54	1.271.270,11	1.226.743,86
011 - DEPARTAMENTOS ACTIVIDADES 1º Y 2º CICLO	47.751,31	0,00	0,00	0,00	47.751,31	32.629,78	30.380,61
2 - GASTOS DE FUNCIONAMIENTO	25.751,31	0,00	0,00	0,00	25.751,31	19.289,61	18.873,33
6 - INVERSIONES REALES	22.000,00	0,00	0,00	0,00	22.000,00	13.340,17	11.507,28
021 - ACTIVIDAD INVESTIGADORA	0,00	42.643,18	0,00	34.366,86	77.010,04	15.470,92	15.470,92
1 - GASTOS DE PERSONAL	0,00	8.111,44	0,00	25.073,00	33.184,44	11.016,41	11.016,41
2 - GASTOS DE FUNCIONAMIENTO	0,00	34.531,74	0,00	9.293,86	43.825,60	4.454,51	4.454,51
025 - ACTIVIDAD INVESTIGADORA CON FINANCIACIÓN AFECTADA	0,00	635.789,95	0,00	1.560.110,96	2.195.900,91	1.020.073,42	981.314,29
1 - GASTOS DE PERSONAL	0,00	496.983,14	0,00	989.007,70	1.485.990,84	731.249,40	731.249,40
2 - GASTOS DE FUNCIONAMIENTO	0,00	97.394,93	0,00	399.905,14	497.300,07	122.344,00	113.644,51
4 - TRANSFERENCIAS Y SUBVENCIONES PARA GASTOS CORRIENTES	0,00	1.029,08	0,00	1.109,94	2.139,02	1.575,42	1.575,42
6 - INVERSIONES REALES	0,00	40.382,80	0,00	170.088,18	210.470,98	164.904,60	134.844,96
D22 - Apoyar a grupos de investigación para competir a nivel internacional	0,00	0,00	0,00	50.560,14	50.560,14	419,29	313,34
1 - GASTOS DE PERSONAL	0,00	-31.923,55	0,00	31.923,55	0,00	0,00	0,00
2 - GASTOS DE FUNCIONAMIENTO	0,00	31.923,55	0,00	18.636,59	50.560,14	419,29	313,34
D28 - Promover la implicación de los departam. en la actividad investigadora	0,00	-2.434,34	0,00	2.434,34	0,00	0,00	0,00
2 - GASTOS DE FUNCIONAMIENTO	0,00	-2.242,13	0,00	2.242,13	0,00	0,00	0,00
6 - INVERSIONES REALES	0,00	-192,21	0,00	192,21	0,00	0,00	0,00
D3F - Impulsar la convocatoria de proyectos Universidad-Empresa-Sociedad	0,00	0,00	0,00	6.000,00	6.000,00	1.212,75	1.212,75
2 - GASTOS DE FUNCIONAMIENTO	0,00	0,00	0,00	6.000,00	6.000,00	1.212,75	1.212,75
026 - ACTIVIDAD INVESTIGADORA, ARTÍCULO 60 DE LA LOSU	0,00	25.181,21	0,00	16.035,76	41.216,97	22.064,64	22.064,64
1 - GASTOS DE PERSONAL	0,00	17.635,80	0,00	0,00	17.635,80	16.835,80	16.835,80
2 - GASTOS DE FUNCIONAMIENTO	0,00	7.545,41	0,00	11.035,76	18.581,17	910,84	910,84
6 - INVERSIONES REALES	0,00	0,00	0,00	5.000,00	5.000,00	4.318,00	4.318,00
E26 - Impulsar y apoyar programas de contratos de formación	0,00	175.987,31	0,00	0,00	175.987,31	175.987,31	175.987,31
1 - GASTOS DE PERSONAL	0,00	175.987,31	0,00	0,00	175.987,31	175.987,31	175.987,31
E24 - Apoyar a los grupos de investigación existentes y noveles	0,00	28.668,86	0,00	0,00	28.668,86	3.412,00	0,00
2 - GASTOS DE FUNCIONAMIENTO	0,00	16.668,86	0,00	0,00	16.668,86	0,00	0,00
6 - INVERSIONES REALES	0,00	12.000,00	0,00	0,00	12.000,00	3.412,00	0,00
21.60 - DEPARTAMENTO DERECHO PUBLICO	11.826,95	399.412,24	0,00	702.011,16	1.113.250,35	434.069,40	427.357,04
011 - DEPARTAMENTOS ACTIVIDADES 1º Y 2º CICLO	11.826,95	0,00	0,00	0,00	11.826,95	4.856,18	4.808,36
2 - GASTOS DE FUNCIONAMIENTO	9.126,95	0,00	0,00	0,00	9.126,95	4.303,12	4.255,30
6 - INVERSIONES REALES	2.700,00	0,00	0,00	0,00	2.700,00	553,06	553,06
016 - TÍTULOS PROPIOS, MASTER Y CURSOS DE POSTGRADO	0,00	0,00	0,00	2.841,30	2.841,30	333,30	333,30
1 - GASTOS DE PERSONAL	0,00	0,00	0,00	2.841,30	2.841,30	333,30	333,30
021 - ACTIVIDAD INVESTIGADORA	0,00	74.258,95	0,00	69.187,43	143.446,38	34.378,22	34.308,22
1 - GASTOS DE PERSONAL	0,00	33.990,00	0,00	15.867,48	49.857,48	24.805,70	24.805,70
2 - GASTOS DE FUNCIONAMIENTO	0,00	40.268,95	0,00	53.319,95	93.588,90	9.572,52	9.502,52
025 - ACTIVIDAD INVESTIGADORA CON FINANCIACIÓN AFECTADA	0,00	152.462,52	0,00	535.499,22	687.961,74	229.137,89	225.414,49
1 - GASTOS DE PERSONAL	0,00	142.911,45	0,00	435.431,75	578.343,20	194.328,21	194.328,21
2 - GASTOS DE FUNCIONAMIENTO	0,00	25,16	0,00	97.423,12	97.448,28	29.357,77	25.908,42
4 - TRANSFERENCIAS Y SUBVENCIONES PARA GASTOS CORRIENTES	0,00	255,91	0,00	290,43	546,34	272,05	272,05
6 - INVERSIONES REALES	0,00	9.270,00	0,00	2.353,92	11.623,92	5.179,86	4.905,81
051 - FORMACIÓN DEL PERSONAL DOCENTE	0,00	12.500,00	0,00	0,00	12.500,00	12.109,57	10.144,68
2 - GASTOS DE FUNCIONAMIENTO	0,00	12.500,00	0,00	0,00	12.500,00	12.109,57	10.144,68
062 - ACTIVIDADES CULTURALES	0,00	4.524,00	0,00	0,00	4.524,00	4.524,00	4.506,16
2 - GASTOS DE FUNCIONAMIENTO	0,00	4.524,00	0,00	0,00	4.524,00	4.524,00	4.506,16

2023ko aurrekontu-gauzatxea. Egiturazko organikoak.
Ejecución presupuestaria 2023. Orgánicas estructurales

Departamento / Funcional / Capítulo	Presupuesto Inicial	Redistr/Transf	Créd. Generados	Incorp. De Crédito	Presupuesto Definitivo	Obligaciones	Pagado
D22 - Apoyar a grupos de investigación para competir a nivel internacional	0,00	0,00	0,00	21.967,61	21.967,61	9.998,91	9.408,86
2 - GASTOS DE FUNCIONAMIENTO	0,00	0,00	0,00	21.967,61	21.967,61	9.998,91	9.408,86
026 - ACTIVIDAD INVESTIGADORA, ARTÍCULO 60 DE LA LOSU	0,00	111.306,90	0,00	72.515,60	183.822,50	107.652,73	107.354,37
1 - GASTOS DE PERSONAL	0,00	95.319,82	0,00	50,00	95.369,82	95.319,82	95.319,82
2 - GASTOS DE FUNCIONAMIENTO	0,00	15.987,08	0,00	72.465,60	88.452,68	12.332,91	12.034,55
E26 - Impulsar y apoyar programas de contratos de formación	0,00	31.078,60	0,00	0,00	31.078,60	31.078,60	31.078,60
1 - GASTOS DE PERSONAL	0,00	31.078,60	0,00	0,00	31.078,60	31.078,60	31.078,60
E24 - Apoyar a los grupos de investigación existentes y noveles	0,00	13.281,27	0,00	0,00	13.281,27	0,00	0,00
2 - GASTOS DE FUNCIONAMIENTO	0,00	13.281,27	0,00	0,00	13.281,27	0,00	0,00
E34 - Impulsar PIEs coherentes con el modelo educativo IKD i3	0,00	0,00	0,00	0,00	0,00	0,00	0,00
2 - GASTOS DE FUNCIONAMIENTO	0,00	0,00	0,00	0,00	0,00	0,00	0,00
22.03 - DEPARTAMENTO CIENCIA Y TECNOLOGIA DE POLIMEROS	0,00	70.322,03	2.581,38	74.585,51	147.488,92	114.194,13	114.194,13
021 - ACTIVIDAD INVESTIGADORA	0,00	0,00	0,00	11.346,33	11.346,33	10.373,46	10.373,46
1 - GASTOS DE PERSONAL	0,00	-2.603,65	0,00	2.603,65	0,00	0,00	0,00
2 - GASTOS DE FUNCIONAMIENTO	0,00	2.603,65	0,00	288,24	2.891,89	1.981,41	1.981,41
6 - INVERSIONES REALES	0,00	0,00	0,00	8.454,44	8.454,44	8.392,05	8.392,05
025 - ACTIVIDAD INVESTIGADORA CON FINANCIACIÓN AFECTADA	0,00	3.063,92	0,00	63.239,18	66.303,10	36.562,56	36.562,56
1 - GASTOS DE PERSONAL	0,00	3.063,92	0,00	56.428,91	59.492,83	34.398,02	34.398,02
2 - GASTOS DE FUNCIONAMIENTO	0,00	-2.800,00	0,00	6.537,10	3.737,10	1.891,37	1.891,37
4 - TRANSFERENCIAS Y SUBVENCIONES PARA GASTOS CORRIENTES	0,00	0,00	0,00	273,17	273,17	273,17	273,17
6 - INVERSIONES REALES	0,00	2.800,00	0,00	0,00	2.800,00	0,00	0,00
D27 - Impulsar el programa de contratos de formación de investigadores	0,00	0,00	2.581,38	0,00	2.581,38	0,00	0,00
1 - GASTOS DE PERSONAL	0,00	0,00	2.581,38	0,00	2.581,38	0,00	0,00
E26 - Impulsar y apoyar programas de contratos de formación	0,00	67.258,11	0,00	0,00	67.258,11	67.258,11	67.258,11
1 - GASTOS DE PERSONAL	0,00	67.258,11	0,00	0,00	67.258,11	67.258,11	67.258,11
22.06 - DEPARTAMENTO FISICA DE MATERIALES	0,00	157.559,40	336,50	269.243,65	427.139,55	316.389,31	295.486,22
021 - ACTIVIDAD INVESTIGADORA	0,00	44.049,34	0,00	134.892,69	178.942,03	147.859,96	146.460,52
1 - GASTOS DE PERSONAL	0,00	45.788,74	0,00	93.515,17	139.303,91	119.650,27	119.650,27
2 - GASTOS DE FUNCIONAMIENTO	0,00	-1.739,40	0,00	40.567,16	38.827,76	28.061,76	26.662,32
6 - INVERSIONES REALES	0,00	0,00	0,00	810,36	810,36	147,93	147,93
025 - ACTIVIDAD INVESTIGADORA CON FINANCIACIÓN AFECTADA	0,00	77.179,54	336,50	134.350,96	211.867,00	132.198,83	112.695,18
1 - GASTOS DE PERSONAL	0,00	35.918,31	0,00	56.664,67	92.582,98	76.118,90	76.118,90
2 - GASTOS DE FUNCIONAMIENTO	0,00	36.964,23	336,50	63.876,19	101.176,92	38.121,42	36.199,73
6 - INVERSIONES REALES	0,00	4.297,00	0,00	13.810,10	18.107,10	17.958,51	376,55
E26 - Impulsar y apoyar programas de contratos de formación	0,00	36.330,52	0,00	0,00	36.330,52	36.330,52	36.330,52
1 - GASTOS DE PERSONAL	0,00	36.330,52	0,00	0,00	36.330,52	36.330,52	36.330,52
22.18 - DEPARTAMENTO METODOS DE INVES. Y DIAGNOSTICO EN EDUCACIÓN	0,00	10.007,65	591,38	72.420,53	83.019,56	68.852,77	67.952,77
021 - ACTIVIDAD INVESTIGADORA	0,00	0,00	0,00	0,00	0,00	0,00	0,00
1 - GASTOS DE PERSONAL	0,00	0,00	0,00	0,00	0,00	0,00	0,00
025 - ACTIVIDAD INVESTIGADORA CON FINANCIACIÓN AFECTADA	0,00	2.339,11	591,38	72.420,53	75.351,02	61.184,23	60.284,23
1 - GASTOS DE PERSONAL	0,00	5.536,46	591,38	60.216,08	66.343,92	52.179,37	52.179,37
2 - GASTOS DE FUNCIONAMIENTO	0,00	-3.197,35	0,00	11.658,11	8.460,76	8.460,76	7.560,76
4 - TRANSFERENCIAS Y SUBVENCIONES PARA GASTOS CORRIENTES	0,00	0,00	0,00	546,34	546,34	544,10	544,10
E26 - Impulsar y apoyar programas de contratos de formación	0,00	7.668,54	0,00	0,00	7.668,54	7.668,54	7.668,54
1 - GASTOS DE PERSONAL	0,00	7.668,54	0,00	0,00	7.668,54	7.668,54	7.668,54
22.21 - DEPARTAMENTO QUIMICA APLICADA	13.831,00	1.134.573,90	1.624,80	864.652,45	2.014.682,15	870.831,37	787.718,89
011 - DEPARTAMENTOS ACTIVIDADES 1º Y 2º CICLO	13.831,00	275,55	0,00	0,00	14.106,55	14.097,78	12.530,13
2 - GASTOS DE FUNCIONAMIENTO	13.831,00	275,55	0,00	0,00	14.106,55	14.097,78	12.530,13
6 - INVERSIONES REALES	0,00	0,00	0,00	0,00	0,00	0,00	0,00
021 - ACTIVIDAD INVESTIGADORA	0,00	107.949,83	0,00	133.700,88	241.650,71	78.448,46	78.448,46
1 - GASTOS DE PERSONAL	0,00	15.759,54	0,00	56.125,98	71.885,52	38.018,59	38.018,59
2 - GASTOS DE FUNCIONAMIENTO	0,00	85.036,67	0,00	36.976,82	122.013,49	39.500,00	39.500,00
6 - INVERSIONES REALES	0,00	7.153,62	0,00	40.598,08	47.751,70	929,87	929,87
025 - ACTIVIDAD INVESTIGADORA CON FINANCIACIÓN AFECTADA	0,00	805.050,79	1.624,80	660.118,53	1.466.794,12	563.846,44	485.493,96
1 - GASTOS DE PERSONAL	0,00	448.607,87	1.088,92	363.724,06	813.420,85	246.202,66	246.202,66
2 - GASTOS DE FUNCIONAMIENTO	0,00	232.366,28	535,88	281.066,01	513.968,17	224.189,41	209.939,36
4 - TRANSFERENCIAS Y SUBVENCIONES PARA GASTOS CORRIENTES	0,00	63.829,26	0,00	273,17	64.102,43	64.102,43	0,00
6 - INVERSIONES REALES	0,00	60.247,38	0,00	15.055,29	75.302,67	29.351,94	29.351,94
D22 - Apoyar a grupos de investigación para competir a nivel internacional	0,00	-258,10	0,00	22.782,02	22.523,92	5.190,23	5.064,23
2 - GASTOS DE FUNCIONAMIENTO	0,00	-258,10	0,00	14.873,07	14.614,97	5.190,23	5.064,23
6 - INVERSIONES REALES	0,00	0,00	0,00	7.908,95	7.908,95	0,00	0,00
D28 - Promover la implicación de los departam. en la actividad investigadora	0,00	-44,35	0,00	8.686,96	8.642,61	8.642,61	7.631,78
2 - GASTOS DE FUNCIONAMIENTO	0,00	-42,60	0,00	7.805,96	7.763,36	7.763,36	6.752,53
6 - INVERSIONES REALES	0,00	-1,75	0,00	881,00	879,25	879,25	879,25
026 - ACTIVIDAD INVESTIGADORA, ARTÍCULO 60 DE LA LOSU	0,00	2.379,89	0,00	39.364,06	41.743,95	12.386,82	11.499,28
1 - GASTOS DE PERSONAL	0,00	574,00	0,00	0,00	574,00	180,40	180,40
2 - GASTOS DE FUNCIONAMIENTO	0,00	1.805,89	0,00	39.364,06	41.169,95	12.206,42	11.318,88
E15 - Colaborar con diferentes agentes para divulgar los resultados de la investigación y fomentar vocaciones científicas.	0,00	0,00	0,00	0,00	0,00	0,00	0,00

2023ko aurrekontu-gauzatxea. Egiturazko organikoak.
Ejecución presupuestaria 2023. Orgánicas estructurales

Departamento / Funcional / Capítulo	Presupuesto Inicial	Redistr/Transf	Créd. Generados	Incorp. De Crédito	Presupuesto Definitivo	Obligaciones	Pagado
2 - GASTOS DE FUNCIONAMIENTO	0,00	0,00	0,00	0,00	0,00	0,00	0,00
E26 - Impulsar y apoyar programas de contratos de formación	0,00	186.576,31	0,00	0,00	186.576,31	186.576,31	186.576,31
1 - GASTOS DE PERSONAL	0,00	186.576,31	0,00	0,00	186.576,31	186.576,31	186.576,31
E14 - Intensificar y visibilizar la formación en entornos profesionales a través de las prácticas en empresas	0,00	1.726,00	0,00	0,00	1.726,00	1.642,72	474,74
2 - GASTOS DE FUNCIONAMIENTO	0,00	1.726,00	0,00	0,00	1.726,00	1.642,72	474,74
E24 - Apoyar a los grupos de investigación existentes y noveles	0,00	12.917,98	0,00	0,00	12.917,98	0,00	0,00
2 - GASTOS DE FUNCIONAMIENTO	0,00	10.009,93	0,00	0,00	10.009,93	0,00	0,00
6 - INVERSIONES REALES	0,00	2.908,05	0,00	0,00	2.908,05	0,00	0,00
E22 - Impulsar la colaboración transdisciplinar entre grupos alineada con los ODS y la estrategia RIS3	0,00	18.000,00	0,00	0,00	18.000,00	0,00	0,00
2 - GASTOS DE FUNCIONAMIENTO	0,00	18.000,00	0,00	0,00	18.000,00	0,00	0,00
22.27 - DEPARTAMENTO PROCESOS PSICOLOGICOS BASICOS Y SU DESARROLLO	28.071,64	486.468,89	0,00	352.577,81	867.118,34	473.511,69	443.054,13
011 - DEPARTAMENTOS ACTIVIDADES 1º V 2º CICLO	28.071,64	-321,45	0,00	0,00	27.750,19	25.067,68	19.636,84
2 - GASTOS DE FUNCIONAMIENTO	23.580,18	-321,45	0,00	0,00	23.258,73	20.616,58	15.185,74
6 - INVERSIONES REALES	4.491,46	0,00	0,00	0,00	4.491,46	4.451,10	4.451,10
021 - ACTIVIDAD INVESTIGADORA	0,00	12.662,06	0,00	24.586,17	37.248,23	11.777,21	11.777,21
1 - GASTOS DE PERSONAL	0,00	3.388,72	0,00	0,00	3.388,72	3.388,72	3.388,72
2 - GASTOS DE FUNCIONAMIENTO	0,00	9.273,34	0,00	23.689,35	32.962,69	8.174,44	8.174,44
6 - INVERSIONES REALES	0,00	0,00	0,00	896,82	896,82	214,05	214,05
025 - ACTIVIDAD INVESTIGADORA CON FINANCIACIÓN AFECTADA	0,00	316.694,28	0,00	279.149,50	595.843,78	305.823,05	280.796,33
1 - GASTOS DE PERSONAL	0,00	272.686,84	0,00	236.065,01	508.751,85	243.708,43	243.708,43
2 - GASTOS DE FUNCIONAMIENTO	0,00	42.368,42	0,00	30.945,47	73.313,89	52.980,08	27.953,36
4 - TRANSFERENCIAS Y SUBVENCIONES PARA GASTOS CORRIENTES	0,00	1.639,02	0,00	3.278,04	3.278,04	1.634,54	1.634,54
6 - INVERSIONES REALES	0,00	0,00	0,00	10.500,00	10.500,00	7.500,00	7.500,00
026 - ACTIVIDAD INVESTIGADORA, ARTÍCULO 60 DE LA LOSU	0,00	62.910,27	0,00	48.842,14	111.752,41	64.720,03	64.720,03
1 - GASTOS DE PERSONAL	0,00	61.397,26	0,00	0,00	61.397,26	61.397,26	61.397,26
2 - GASTOS DE FUNCIONAMIENTO	0,00	1.513,01	0,00	48.842,14	50.355,15	3.322,77	3.322,77
E23 - Impulsar el liderazgo del personal investigador novel y de las mujeres	0,00	28.000,00	0,00	0,00	28.000,00	0,00	0,00
1 - GASTOS DE PERSONAL	0,00	25.000,00	0,00	0,00	25.000,00	0,00	0,00
2 - GASTOS DE FUNCIONAMIENTO	0,00	1.095,00	0,00	0,00	1.095,00	0,00	0,00
6 - INVERSIONES REALES	0,00	1.905,00	0,00	0,00	1.905,00	0,00	0,00
E26 - Impulsar y apoyar programas de contratos de formación	0,00	65.323,73	0,00	0,00	65.323,73	65.323,73	65.323,73
1 - GASTOS DE PERSONAL	0,00	65.323,73	0,00	0,00	65.323,73	65.323,73	65.323,73
E34 - Impulsar PIEs coherentes con el modelo educativo IKD i3	0,00	1.200,00	0,00	0,00	1.200,00	799,99	799,99
2 - GASTOS DE FUNCIONAMIENTO	0,00	1.200,00	0,00	0,00	1.200,00	799,99	799,99
23.33 - DEPARTAMENTO DERECHO CONSTITUCIONAL, ADMINISTRATIVO Y FILOSOFÍA DEL DERECHO	11.724,08	2.107.246,46	0,00	274.764,09	2.393.734,63	491.819,18	483.545,53
011 - DEPARTAMENTOS ACTIVIDADES 1º V 2º CICLO	11.724,08	0,00	0,00	0,00	11.724,08	11.686,20	10.952,08
2 - GASTOS DE FUNCIONAMIENTO	9.848,23	-3.789,35	0,00	0,00	6.058,88	6.058,88	5.373,16
6 - INVERSIONES REALES	1.875,85	3.789,35	0,00	0,00	5.665,20	5.627,32	5.578,92
016 - TÍTULOS PROPIOS, MASTER Y CURSOS DE POSTGRADO	0,00	203.206,95	0,00	135.553,93	338.760,88	183.696,91	181.817,80
1 - GASTOS DE PERSONAL	0,00	127.859,53	0,00	65.454,47	193.314,00	111.298,43	111.298,43
2 - GASTOS DE FUNCIONAMIENTO	0,00	75.347,42	0,00	70.099,46	145.446,88	72.398,48	70.519,37
021 - ACTIVIDAD INVESTIGADORA	0,00	12.496,78	0,00	0,00	12.496,78	12.496,78	12.496,78
1 - GASTOS DE PERSONAL	0,00	12.496,78	0,00	0,00	12.496,78	12.496,78	12.496,78
025 - ACTIVIDAD INVESTIGADORA CON FINANCIACIÓN AFECTADA	0,00	1.702.124,69	0,00	113.535,52	1.815.660,21	125.239,94	120.847,29
1 - GASTOS DE PERSONAL	0,00	1.107.620,37	0,00	83.331,28	1.190.951,65	92.712,03	92.712,03
2 - GASTOS DE FUNCIONAMIENTO	0,00	587.635,11	0,00	26.904,45	614.539,56	23.053,38	22.457,70
4 - TRANSFERENCIAS Y SUBVENCIONES PARA GASTOS CORRIENTES	0,00	273,17	0,00	546,34	819,51	273,17	273,17
6 - INVERSIONES REALES	0,00	6.596,04	0,00	2.753,45	9.349,49	9.201,36	5.404,39
051 - FORMACIÓN DEL PERSONAL DOCENTE	0,00	13.312,88	0,00	0,00	13.312,88	13.204,13	12.078,87
2 - GASTOS DE FUNCIONAMIENTO	0,00	13.312,88	0,00	0,00	13.312,88	13.204,13	12.078,87
026 - ACTIVIDAD INVESTIGADORA, ARTÍCULO 60 DE LA LOSU	0,00	108.633,55	0,00	25.674,64	134.308,19	105.923,61	105.781,10
1 - GASTOS DE PERSONAL	0,00	102.668,70	0,00	2.950,13	105.618,83	102.570,30	102.570,30
2 - GASTOS DE FUNCIONAMIENTO	0,00	5.964,85	0,00	22.724,51	28.689,36	3.353,31	3.210,80
E26 - Impulsar y apoyar programas de contratos de formación	0,00	39.571,61	0,00	0,00	39.571,61	39.571,61	39.571,61
1 - GASTOS DE PERSONAL	0,00	39.571,61	0,00	0,00	39.571,61	39.571,61	39.571,61
E12 - Fomentar la convocatoria de proyectos Universidad-Empresa-Sociedad	0,00	27.900,00	0,00	0,00	27.900,00	0,00	0,00
2 - GASTOS DE FUNCIONAMIENTO	0,00	20.000,00	0,00	0,00	20.000,00	0,00	0,00
6 - INVERSIONES REALES	0,00	7.900,00	0,00	0,00	7.900,00	0,00	0,00
23.02 - DEPARTAMENTO DE PSIC. CLÍNICA Y DE LA SALUD Y METODOLOGÍA DE INVESTIG	22.509,42	692.990,90	1.516,56	418.245,11	1.135.261,99	608.113,01	570.258,09
011 - DEPARTAMENTOS ACTIVIDADES 1º V 2º CICLO	22.509,42	0,00	0,00	0,00	22.509,42	22.059,35	7.340,70
2 - GASTOS DE FUNCIONAMIENTO	18.007,91	0,00	0,00	0,00	18.007,91	17.939,27	6.671,83
6 - INVERSIONES REALES	4.501,51	0,00	0,00	0,00	4.501,51	4.120,08	668,87
021 - ACTIVIDAD INVESTIGADORA	0,00	18.430,73	136,92	7.698,31	26.265,96	17.431,37	17.227,01
1 - GASTOS DE PERSONAL	0,00	12.129,08	136,92	0,84	12.266,84	12.266,00	12.266,00
2 - GASTOS DE FUNCIONAMIENTO	0,00	6.301,65	0,00	7.688,47	13.990,12	5.165,37	4.961,01
6 - INVERSIONES REALES	0,00	0,00	0,00	9,00	9,00	0,00	0,00
025 - ACTIVIDAD INVESTIGADORA CON FINANCIACIÓN AFECTADA	0,00	523.905,64	1.379,64	342.578,82	867.864,10	423.838,10	408.930,63
1 - GASTOS DE PERSONAL	0,00	439.206,27	1.379,64	286.761,20	727.347,11	386.486,17	386.486,17

2023ko aurrekontu-gauzatxea. Egiturazko organikoak.
Ejecución presupuestaria 2023. Orgánicas estructurales

Departamento / Funcional / Capítulo	Presupuesto Inicial	Redistr/Transf	Créd. Generados	Incorp. De Crédito	Presupuesto Definitivo	Obligaciones	Pagado
2 - GASTOS DE FUNCIONAMIENTO	0,00	68.774,38	0,00	49.579,63	118.354,01	35.441,98	20.534,51
4 - TRANSFERENCIAS Y SUBVENCIONES PARA GASTOS CORRIENTES	0,00	1.912,19	0,00	1.912,19	3.824,38	1.909,95	1.909,95
6 - INVERSIONES REALES	0,00	14.012,80	0,00	4.325,80	18.338,60	0,00	0,00
D28 - Promover la implicación de los departam. en la actividad investigadora	0,00	-8,62	0,00	8.092,35	8.083,73	8.083,73	8.083,73
2 - GASTOS DE FUNCIONAMIENTO	0,00	-8,62	0,00	8.092,35	8.083,73	8.083,73	8.083,73
D3F - Impulsar la convocatoria de proyectos Universidad-Empresa-Sociedad	0,00	0,00	0,00	19.674,00	19.674,00	1.528,45	1.250,00
2 - GASTOS DE FUNCIONAMIENTO	0,00	0,00	0,00	19.674,00	19.674,00	1.528,45	1.250,00
026 - ACTIVIDAD INVESTIGADORA, ARTÍCULO 60 DE LA LOSU	0,00	62.146,63	0,00	40.201,63	102.348,26	73.590,30	69.774,50
1 - GASTOS DE PERSONAL	0,00	63.047,09	0,00	558,90	63.605,99	58.470,61	58.470,61
2 - GASTOS DE FUNCIONAMIENTO	0,00	-900,46	0,00	39.642,73	38.742,27	15.119,69	11.303,89
E26 - Impulsar y apoyar programas de contratos de formación	0,00	57.651,52	0,00	0,00	57.651,52	57.651,52	57.651,52
1 - GASTOS DE PERSONAL	0,00	57.651,52	0,00	0,00	57.651,52	57.651,52	57.651,52
E12 - Fomentar la convocatoria de proyectos Universidad-Empresa-Sociedad	0,00	10.725,00	0,00	0,00	10.725,00	0,00	0,00
2 - GASTOS DE FUNCIONAMIENTO	0,00	9.150,00	0,00	0,00	9.150,00	0,00	0,00
6 - INVERSIONES REALES	0,00	1.575,00	0,00	0,00	1.575,00	0,00	0,00
E14 - Intensificar y visibilizar la formación en entornos profesionales a través de las prácticas en empresas	0,00	3.990,00	0,00	0,00	3.990,00	3.910,28	0,00
2 - GASTOS DE FUNCIONAMIENTO	0,00	3.990,00	0,00	0,00	3.990,00	3.910,28	0,00
E1C - Desarrollar el plan plurianual Educación Investigación Accción	0,00	16.150,00	0,00	0,00	16.150,00	19,91	0,00
2 - GASTOS DE FUNCIONAMIENTO	0,00	16.150,00	0,00	0,00	16.150,00	19,91	0,00
23.03 - DEPARTAMENTO DE PSICOLOGÍA SOCIAL	15.895,58	259.631,75	0,00	283.040,83	558.568,16	355.168,85	349.135,84
011 - DEPARTAMENTOS ACTIVIDADES 1º Y 2º CICLO	15.895,58	0,00	0,00	0,00	15.895,58	12.846,74	10.296,30
2 - GASTOS DE FUNCIONAMIENTO	12.800,00	0,00	0,00	0,00	12.800,00	10.147,68	7.597,24
6 - INVERSIONES REALES	3.095,58	0,00	0,00	0,00	3.095,58	2.699,06	2.699,06
021 - ACTIVIDAD INVESTIGADORA	0,00	5.981,91	0,00	3.818,10	9.800,01	6.166,75	6.092,37
1 - GASTOS DE PERSONAL	0,00	5.981,91	0,00	0,00	5.981,91	5.981,91	5.981,91
2 - GASTOS DE FUNCIONAMIENTO	0,00	0,00	0,00	3.818,10	3.818,10	184,84	110,46
025 - ACTIVIDAD INVESTIGADORA CON FINANCIACIÓN AFECTADA	0,00	109.794,38	0,00	234.508,66	344.303,04	162.488,57	159.702,13
1 - GASTOS DE PERSONAL	0,00	75.597,65	0,00	189.787,50	265.385,15	130.649,94	130.649,94
2 - GASTOS DE FUNCIONAMIENTO	0,00	31.219,36	0,00	43.925,36	75.144,72	29.394,23	26.607,79
4 - TRANSFERENCIAS Y SUBVENCIONES PARA GASTOS CORRIENTES	0,00	273,17	0,00	0,00	273,17	0,00	0,00
6 - INVERSIONES REALES	0,00	2.704,20	0,00	795,80	3.500,00	2.444,40	2.444,40
026 - ACTIVIDAD INVESTIGADORA, ARTÍCULO 60 DE LA LOSU	0,00	38.680,15	0,00	44.714,07	83.394,22	68.491,48	67.869,73
1 - GASTOS DE PERSONAL	0,00	54.274,88	0,00	5.620,00	59.894,88	59.894,88	59.894,88
2 - GASTOS DE FUNCIONAMIENTO	0,00	-15.594,73	0,00	39.094,07	23.499,34	8.596,60	7.974,85
E26 - Impulsar y apoyar programas de contratos de formación	0,00	105.175,31	0,00	0,00	105.175,31	105.175,31	105.175,31
1 - GASTOS DE PERSONAL	0,00	105.175,31	0,00	0,00	105.175,31	105.175,31	105.175,31
23.21 - DEPARTAMENTO DE FILOSOFÍA	8.401,72	937.975,17	0,00	347.095,01	1.293.471,90	806.771,44	784.485,69
011 - DEPARTAMENTOS ACTIVIDADES 1º Y 2º CICLO	8.401,72	0,00	0,00	0,00	8.401,72	7.773,88	5.673,46
2 - GASTOS DE FUNCIONAMIENTO	7.001,72	0,00	0,00	0,00	7.001,72	6.680,48	4.580,06
6 - INVERSIONES REALES	1.400,00	0,00	0,00	0,00	1.400,00	1.093,40	1.093,40
021 - ACTIVIDAD INVESTIGADORA	0,00	47.363,51	0,00	0,00	47.363,51	37.363,51	37.363,51
1 - GASTOS DE PERSONAL	0,00	37.363,51	0,00	0,00	37.363,51	37.363,51	37.363,51
2 - GASTOS DE FUNCIONAMIENTO	0,00	10.000,00	0,00	0,00	10.000,00	0,00	0,00
025 - ACTIVIDAD INVESTIGADORA CON FINANCIACIÓN AFECTADA	0,00	597.727,05	0,00	335.597,08	933.324,13	499.768,56	481.885,73
1 - GASTOS DE PERSONAL	0,00	504.985,47	0,00	292.195,79	797.181,26	440.847,43	440.847,43
2 - GASTOS DE FUNCIONAMIENTO	0,00	75.653,67	0,00	32.181,35	107.835,02	46.731,87	28.849,04
4 - TRANSFERENCIAS Y SUBVENCIONES PARA GASTOS CORRIENTES	0,00	17.087,91	0,00	7.469,94	24.557,85	10.403,44	10.403,44
6 - INVERSIONES REALES	0,00	0,00	0,00	3.750,00	3.750,00	1.785,82	1.785,82
051 - FORMACIÓN DEL PERSONAL DOCENTE	0,00	500,00	0,00	0,00	500,00	360,57	352,43
2 - GASTOS DE FUNCIONAMIENTO	0,00	500,00	0,00	0,00	500,00	360,57	352,43
D22 - Apoyar a grupos de investigación para competir a nivel internacional	0,00	0,00	0,00	10.745,40	10.745,40	7.136,04	4.841,68
2 - GASTOS DE FUNCIONAMIENTO	0,00	0,00	0,00	10.745,40	10.745,40	7.136,04	4.841,68
D28 - Promover la implicación de los departam. en la actividad investigadora	0,00	-31,80	0,00	31,80	0,00	0,00	0,00
2 - GASTOS DE FUNCIONAMIENTO	0,00	-31,80	0,00	31,80	0,00	0,00	0,00
026 - ACTIVIDAD INVESTIGADORA, ARTÍCULO 60 DE LA LOSU	0,00	1.044,00	0,00	720,73	1.764,73	1.377,60	1.377,60
1 - GASTOS DE PERSONAL	0,00	984,00	0,00	541,20	1.525,20	1.377,60	1.377,60
2 - GASTOS DE FUNCIONAMIENTO	0,00	60,00	0,00	179,53	239,53	0,00	0,00
E23 - Impulsar el liderazgo del personal investigador novel y de las mujeres	0,00	14.267,85	0,00	0,00	14.267,85	0,00	0,00
2 - GASTOS DE FUNCIONAMIENTO	0,00	14.267,85	0,00	0,00	14.267,85	0,00	0,00
E26 - Impulsar y apoyar programas de contratos de formación	0,00	247.925,04	0,00	0,00	247.925,04	247.925,04	247.925,04
1 - GASTOS DE PERSONAL	0,00	247.925,04	0,00	0,00	247.925,04	247.925,04	247.925,04
E24 - Apoyar a los grupos de investigación existentes y noveles	0,00	22.179,52	0,00	0,00	22.179,52	5.066,24	5.066,24
2 - GASTOS DE FUNCIONAMIENTO	0,00	19.179,52	0,00	0,00	19.179,52	5.066,24	5.066,24
6 - INVERSIONES REALES	0,00	3.000,00	0,00	0,00	3.000,00	0,00	0,00
E44 - Fomentar las relaciones de investigación con Latinoamérica	0,00	7.000,00	0,00	0,00	7.000,00	0,00	0,00
2 - GASTOS DE FUNCIONAMIENTO	0,00	7.000,00	0,00	0,00	7.000,00	0,00	0,00
23.22 - DEPARTAMENTO DE CIENCIAS DE LA EDUCACIÓN	17.411,79	579.181,92	0,00	534.451,81	1.131.045,52	501.168,08	489.891,27
011 - DEPARTAMENTOS ACTIVIDADES 1º Y 2º CICLO	17.411,79	0,00	0,00	0,00	17.411,79	14.931,89	9.879,42

2023ko aurrekontu-gauzatxea. Egiturazko organikoak.
Ejecución presupuestaria 2023. Orgánicas estructurales

Departamento / Funcional / Capítulo	Presupuesto Inicial	Redistr/Transf	Créd. Generados	Incorp. De Crédito	Presupuesto Definitivo	Obligaciones	Pagado
2 - GASTOS DE FUNCIONAMIENTO	12.328,04	0,00	0,00	0,00	12.328,04	10.292,15	9.615,37
6 - INVERSIONES REALES	5.083,75	0,00	0,00	0,00	5.083,75	4.639,74	264,05
021 - ACTIVIDAD INVESTIGADORA	0,00	4.221,62	0,00	55.673,42	59.895,04	4.916,65	4.667,47
1 - GASTOS DE PERSONAL	0,00	4.286,62	0,00	0,00	4.286,62	4.286,62	4.286,62
2 - GASTOS DE FUNCIONAMIENTO	0,00	-65,00	0,00	55.673,42	55.608,42	630,03	380,85
025 - ACTIVIDAD INVESTIGADORA CON FINANCIACIÓN AFECTADA	0,00	404.548,34	0,00	359.327,07	763.875,41	324.406,70	319.684,07
1 - GASTOS DE PERSONAL	0,00	269.588,38	0,00	301.234,06	570.822,44	236.846,85	236.846,85
2 - GASTOS DE FUNCIONAMIENTO	0,00	133.494,54	0,00	45.551,32	179.045,86	80.222,72	76.353,07
4 - TRANSFERENCIAS Y SUBVENCIONES PARA GASTOS CORRIENTES	0,00	-5.284,58	0,00	7.469,94	2.185,36	1.090,44	1.090,44
6 - INVERSIONES REALES	0,00	6.750,00	0,00	5.071,75	11.821,75	6.246,69	5.393,71
052 - INNOVACIÓN DOCENTE	0,00	0,00	0,00	1.342,28	1.342,28	1.340,99	1.340,99
2 - GASTOS DE FUNCIONAMIENTO	0,00	0,00	0,00	1.341,00	1.341,00	1.340,99	1.340,99
6 - INVERSIONES REALES	0,00	0,00	0,00	1,28	1,28	0,00	0,00
062 - ACTIVIDADES CULTURALES	0,00	2.699,35	0,00	0,00	2.699,35	2.699,35	2.409,35
2 - GASTOS DE FUNCIONAMIENTO	0,00	2.699,35	0,00	0,00	2.699,35	2.699,35	2.409,35
D3F - Impulsar la convocatoria de proyectos Universidad-Empresa-Sociedad	0,00	0,00	0,00	12.012,00	12.012,00	1.235,84	1.235,84
2 - GASTOS DE FUNCIONAMIENTO	0,00	0,00	0,00	12.012,00	12.012,00	1.235,84	1.235,84
026 - ACTIVIDAD INVESTIGADORA, ARTÍCULO 60 DE LA LOSU	0,00	118.246,17	0,00	106.097,04	224.343,21	128.296,54	127.508,84
1 - GASTOS DE PERSONAL	0,00	105.107,95	0,00	611,47	105.719,42	105.690,23	105.690,23
2 - GASTOS DE FUNCIONAMIENTO	0,00	11.794,22	0,00	105.485,57	117.279,79	21.500,31	20.712,61
6 - INVERSIONES REALES	0,00	1.344,00	0,00	0,00	1.344,00	1.106,00	1.106,00
E26 - Impulsar y apoyar programas de contratos de formación	0,00	22.976,44	0,00	0,00	22.976,44	22.976,44	22.976,44
1 - GASTOS DE PERSONAL	0,00	22.976,44	0,00	0,00	22.976,44	22.976,44	22.976,44
E34 - Impulsar PIEs coherentes con el modelo educativo IKD i3	0,00	1.000,00	0,00	0,00	1.000,00	0,00	0,00
2 - GASTOS DE FUNCIONAMIENTO	0,00	1.000,00	0,00	0,00	1.000,00	0,00	0,00
E1C - Desarrollar el plan plurianual Educación Investigación Accción	0,00	25.490,00	0,00	0,00	25.490,00	363,68	188,85
1 - GASTOS DE PERSONAL	0,00	21.290,00	0,00	0,00	21.290,00	0,00	0,00
2 - GASTOS DE FUNCIONAMIENTO	0,00	4.200,00	0,00	0,00	4.200,00	363,68	188,85
23.31 - DERECHO DE LA EMPRESA Y DERECHO CIVIL	25.623,60	492.939,37	6.150,00	313.254,46	837.967,43	431.540,84	401.954,27
011 - DEPARTAMENTOS ACTIVIDADES 1º V 2º CICLO	25.623,60	0,00	0,00	0,00	25.623,60	21.907,46	21.647,92
2 - GASTOS DE FUNCIONAMIENTO	18.623,60	-6.500,00	0,00	0,00	12.123,60	9.126,38	8.866,84
6 - INVERSIONES REALES	7.000,00	6.500,00	0,00	0,00	13.500,00	12.781,08	12.781,08
016 - TÍTULOS PROPIOS, MASTER Y CURSOS DE POSTGRADO	0,00	42.481,83	0,00	16.739,60	59.221,43	33.255,18	28.474,76
1 - GASTOS DE PERSONAL	0,00	9.477,27	0,00	7.160,00	16.637,27	7.937,50	7.937,50
2 - GASTOS DE FUNCIONAMIENTO	0,00	33.004,56	0,00	9.579,60	42.584,16	25.317,68	20.537,26
018 - ESTUDIOS COMPLEMENTARIOS DE UNIVERSIDAD RECURSOS EXTERNOS	0,00	0,00	6.150,00	0,00	6.150,00	4.215,10	4.215,10
1 - GASTOS DE PERSONAL	0,00	100,00	0,00	0,00	100,00	0,00	0,00
2 - GASTOS DE FUNCIONAMIENTO	0,00	-100,00	6.150,00	0,00	6.050,00	4.215,10	4.215,10
021 - ACTIVIDAD INVESTIGADORA	0,00	37.524,75	0,00	0,00	37.524,75	2.021,63	2.021,63
1 - GASTOS DE PERSONAL	0,00	2.021,63	0,00	0,00	2.021,63	2.021,63	2.021,63
2 - GASTOS DE FUNCIONAMIENTO	0,00	35.503,12	0,00	0,00	35.503,12	0,00	0,00
025 - ACTIVIDAD INVESTIGADORA CON FINANCIACIÓN AFECTADA	0,00	264.134,46	0,00	124.664,68	388.799,14	184.204,87	162.862,50
1 - GASTOS DE PERSONAL	0,00	172.166,00	0,00	63.284,62	235.450,62	104.980,15	104.980,15
2 - GASTOS DE FUNCIONAMIENTO	0,00	80.922,12	0,00	58.125,79	139.047,91	70.518,60	50.505,87
4 - TRANSFERENCIAS Y SUBVENCIONES PARA GASTOS CORRIENTES	0,00	546,34	0,00	273,17	819,51	273,17	273,17
6 - INVERSIONES REALES	0,00	10.500,00	0,00	2.981,10	13.481,10	8.432,95	7.103,31
051 - FORMACIÓN DEL PERSONAL DOCENTE	0,00	12.000,00	0,00	0,00	12.000,00	11.598,68	9.177,43
2 - GASTOS DE FUNCIONAMIENTO	0,00	12.000,00	0,00	0,00	12.000,00	11.598,68	9.177,43
062 - ACTIVIDADES CULTURALES	0,00	1.275,54	0,00	0,00	1.275,54	1.275,54	1.275,54
2 - GASTOS DE FUNCIONAMIENTO	0,00	1.275,54	0,00	0,00	1.275,54	1.275,54	1.275,54
D22 - Apoyar a grupos de investigación para competir a nivel internacional	0,00	0,00	0,00	56.002,27	56.002,27	29.255,71	29.255,71
1 - GASTOS DE PERSONAL	0,00	0,00	0,00	46.068,00	46.068,00	24.839,98	24.839,98
2 - GASTOS DE FUNCIONAMIENTO	0,00	0,00	0,00	8.934,27	8.934,27	4.136,62	4.136,62
6 - INVERSIONES REALES	0,00	0,00	0,00	1.000,00	1.000,00	279,11	279,11
026 - ACTIVIDAD INVESTIGADORA, ARTÍCULO 60 DE LA LOSU	0,00	47.528,15	0,00	115.847,91	163.376,06	94.727,03	93.944,04
1 - GASTOS DE PERSONAL	0,00	64.717,28	0,00	15.769,76	80.487,04	79.300,39	79.300,39
2 - GASTOS DE FUNCIONAMIENTO	0,00	-17.189,13	0,00	100.078,15	82.889,02	15.426,64	14.643,65
E26 - Impulsar y apoyar programas de contratos de formación	0,00	49.079,64	0,00	0,00	49.079,64	49.079,64	49.079,64
1 - GASTOS DE PERSONAL	0,00	49.079,64	0,00	0,00	49.079,64	49.079,64	49.079,64
E24 - Apoyar a los grupos de investigación existentes y noveles	0,00	31.915,00	0,00	0,00	31.915,00	0,00	0,00
1 - GASTOS DE PERSONAL	0,00	6.500,00	0,00	0,00	6.500,00	0,00	0,00
2 - GASTOS DE FUNCIONAMIENTO	0,00	25.415,00	0,00	0,00	25.415,00	0,00	0,00
E44 - Fomentar las relaciones de investigación con Latinoamérica	0,00	7.000,00	0,00	0,00	7.000,00	0,00	0,00
2 - GASTOS DE FUNCIONAMIENTO	0,00	7.000,00	0,00	0,00	7.000,00	0,00	0,00
23.40 - DEPARTAMENTO DE POLÍMEROS Y MAT. AVANZADOS: FÍSICA, QUÍMICA Y TECNOL.	11.461,14	3.285.953,55	2.617,29	3.977.442,08	7.277.474,06	1.696.742,95	1.664.652,28
011 - DEPARTAMENTOS ACTIVIDADES 1º V 2º CICLO	11.461,14	105,60	0,00	661,71	12.228,45	10.666,25	10.524,32
2 - GASTOS DE FUNCIONAMIENTO	10.981,14	105,60	0,00	0,00	11.086,74	9.576,89	9.434,96
6 - INVERSIONES REALES	480,00	0,00	0,00	661,71	1.141,71	1.089,36	1.089,36

2023ko aurrekontu-gauzatxea. Egiturazko organikoak.
Ejecución presupuestaria 2023. Orgánicas estructurales

Departamento / Funcional / Capítulo	Presupuesto Inicial	Redistr/Transf	Créd. Generados	Incorp. De Crédito	Presupuesto Definitivo	Obligaciones	Pagado
021 - ACTIVIDAD INVESTIGADORA	0,00	61.284,16	0,00	182.699,08	243.983,24	65.466,71	65.451,42
1 - GASTOS DE PERSONAL	0,00	29.733,90	0,00	23.052,87	52.786,77	24.990,71	24.990,71
2 - GASTOS DE FUNCIONAMIENTO	0,00	31.550,26	0,00	159.646,21	191.196,47	40.476,00	40.460,71
025 - ACTIVIDAD INVESTIGADORA CON FINANCIACIÓN AFECTADA	0,00	3.102.632,24	2.617,29	3.773.595,82	6.878.845,35	1.499.532,06	1.468.607,00
1 - GASTOS DE PERSONAL	0,00	1.843.987,44	2.617,29	1.468.355,87	3.314.960,60	790.370,27	790.370,27
2 - GASTOS DE FUNCIONAMIENTO	0,00	784.400,42	0,00	809.906,53	1.594.306,95	272.689,51	266.324,30
4 - TRANSFERENCIAS Y SUBVENCIONES PARA GASTOS CORRIENTES	0,00	7.647,71	0,00	546,34	8.194,05	1.029,08	1.029,08
6 - INVERSIONES REALES	0,00	466.596,67	0,00	1.494.787,08	1.961.383,75	435.443,20	410.883,35
D28 - Promover la implicación de los departam. en la actividad investigadora	0,00	-42,53	0,00	7.390,34	7.347,81	7.347,81	7.347,81
2 - GASTOS DE FUNCIONAMIENTO	0,00	-42,53	0,00	7.390,34	7.347,81	7.347,81	7.347,81
026 - ACTIVIDAD INVESTIGADORA, ARTÍCULO 60 DE LA LOSU	0,00	-238,98	0,00	13.095,13	12.856,15	8.599,21	7.590,82
1 - GASTOS DE PERSONAL	0,00	1.640,00	0,00	0,00	1.640,00	1.640,00	1.640,00
2 - GASTOS DE FUNCIONAMIENTO	0,00	-1.878,98	0,00	13.095,13	11.216,15	6.959,21	5.950,82
E23 - Impulsar el liderazgo del personal investigadornovel y de las mujeres	0,00	17.082,15	0,00	0,00	17.082,15	0,00	0,00
1 - GASTOS DE PERSONAL	0,00	14.582,15	0,00	0,00	14.582,15	0,00	0,00
2 - GASTOS DE FUNCIONAMIENTO	0,00	2.500,00	0,00	0,00	2.500,00	0,00	0,00
E26 - Impulsar y apoyar programas de contratos de formación	0,00	105.130,91	0,00	0,00	105.130,91	105.130,91	105.130,91
1 - GASTOS DE PERSONAL	0,00	105.130,91	0,00	0,00	105.130,91	105.130,91	105.130,91
28.35 - VICEGERENCIA TIC AREA PROYECTOS	5.000,00	0,00	0,00	0,00	5.000,00	1.724,55	1.724,55
111 - INFORMÁTICO	5.000,00	0,00	0,00	0,00	5.000,00	1.724,55	1.724,55
2 - GASTOS DE FUNCIONAMIENTO	5.000,00	0,00	0,00	0,00	5.000,00	1.724,55	1.724,55
28.50 - BIBLIOTECA CENTRAL CAMPUS GIPUZKOA	88.088,00	-7.000,00	2.882,73	0,00	83.970,73	75.403,80	68.009,69
027 - BIBLIOTECA UNIVERSITARIA COMO APOYO A LA INVESTIGACIÓN	57.200,00	-7.000,00	0,00	0,00	50.200,00	46.861,06	42.380,89
6 - INVERSIONES REALES	57.200,00	-7.000,00	0,00	0,00	50.200,00	46.861,06	42.380,89
071 - BIBLIOTECA UNIVERSITARIA	30.888,00	0,00	2.882,73	0,00	33.770,73	28.542,74	25.628,80
2 - GASTOS DE FUNCIONAMIENTO	13.200,00	0,00	2.882,73	0,00	16.082,73	13.828,18	11.376,79
6 - INVERSIONES REALES	17.688,00	0,00	0,00	0,00	17.688,00	14.714,56	14.252,01
29.10 - VICERRECTORADO CAMPUS GIPUZKOA	2.955.300,00	1.295.977,82	224.119,49	352.952,87	4.828.350,18	2.059.971,70	1.674.583,19
011 - DEPARTAMENTOS ACTIVIDADES 1º Y 2º CICLO	26.400,00	-26.379,26	0,00	0,00	20,74	0,00	0,00
2 - GASTOS DE FUNCIONAMIENTO	26.400,00	-26.379,26	0,00	0,00	20,74	0,00	0,00
013 - EQUIPAMIENTO LABORATORIOS DOCENTES	588.050,00	-110.000,00	0,00	0,00	478.050,00	454.574,07	405.535,20
2 - GASTOS DE FUNCIONAMIENTO	35.000,00	0,00	0,00	0,00	35.000,00	34.868,11	34.868,11
6 - INVERSIONES REALES	553.050,00	-110.000,00	0,00	0,00	443.050,00	419.705,96	370.667,09
016 - TÍTULOS PROPIOS, MASTER Y CURSOS DE POSTGRADO	0,00	0,00	27.010,44	0,00	27.010,44	25.286,23	25.286,23
1 - GASTOS DE PERSONAL	0,00	0,00	26.059,24	0,00	26.059,24	25.286,23	25.286,23
2 - GASTOS DE FUNCIONAMIENTO	0,00	0,00	951,20	0,00	951,20	0,00	0,00
018 - ESTUDIOS COMPLEMENTARIOS DE UNIVERSIDAD RECURSOS EXTERNOS	0,00	0,00	2.785,68	1.372,19	4.157,87	2.680,33	2.680,33
1 - GASTOS DE PERSONAL	0,00	0,00	0,00	1.198,84	1.198,84	0,00	0,00
2 - GASTOS DE FUNCIONAMIENTO	0,00	0,00	2.785,68	173,35	2.959,03	2.680,33	2.680,33
019 - AULAS DE LA EXPERIENCIA	0,00	0,00	69.180,76	60.051,96	129.232,72	12.051,89	10.996,19
1 - GASTOS DE PERSONAL	0,00	0,00	2.000,00	2.000,00	4.000,00	0,00	0,00
2 - GASTOS DE FUNCIONAMIENTO	0,00	0,00	58.649,28	50.051,96	108.701,24	11.965,91	10.910,21
3 - GASTOS FINANCIEROS	0,00	0,00	85,98	0,00	85,98	85,98	85,98
6 - INVERSIONES REALES	0,00	0,00	8.445,50	8.000,00	16.445,50	0,00	0,00
021 - ACTIVIDAD INVESTIGADORA	0,00	18.382,16	0,00	0,00	18.382,16	18.382,16	18.382,16
4 - TRANSFERENCIAS Y SUBVENCIONES PARA GASTOS CORRIENTES	0,00	18.382,16	0,00	0,00	18.382,16	18.382,16	18.382,16
025 - ACTIVIDAD INVESTIGADORA CON FINANCIACIÓN AFECTADA	0,00	418.884,69	0,00	116.790,67	535.675,36	424.123,40	412.551,51
1 - GASTOS DE PERSONAL	0,00	221.132,61	0,00	73.585,13	294.717,74	243.054,68	243.054,68
2 - GASTOS DE FUNCIONAMIENTO	0,00	149.349,38	0,00	33.464,53	182.813,91	131.358,25	121.558,07
4 - TRANSFERENCIAS Y SUBVENCIONES PARA GASTOS CORRIENTES	0,00	48.402,70	0,00	7.241,01	55.643,71	49.710,47	47.938,76
6 - INVERSIONES REALES	0,00	0,00	0,00	2.500,00	2.500,00	0,00	0,00
030 - GESTIÓN ADMINISTRATIVA Y GASTOS GENERALES	208.950,00	-10.335,49	96.909,97	43.948,96	339.473,44	240.941,63	217.605,21
1 - GASTOS DE PERSONAL	0,00	0,00	1.000,00	19.956,66	20.956,66	0,00	0,00
2 - GASTOS DE FUNCIONAMIENTO	201.950,00	-7.474,84	92.909,97	23.523,76	310.908,89	238.941,63	215.605,21
4 - TRANSFERENCIAS Y SUBVENCIONES PARA GASTOS CORRIENTES	7.000,00	-2.860,65	3.000,00	468,54	7.607,89	2.000,00	2.000,00
035 - GESTIÓN MEDIOAMBIENTAL DE LOS CAMPUS	9.400,00	0,00	0,00	0,00	9.400,00	612,79	612,79
2 - GASTOS DE FUNCIONAMIENTO	9.400,00	0,00	0,00	0,00	9.400,00	612,79	612,79
081 - MANTENIMIENTO DE INMUEBLES	435.500,00	0,00	28.232,64	4.208,62	467.941,26	381.373,74	340.700,70
2 - GASTOS DE FUNCIONAMIENTO	435.500,00	0,00	28.232,64	4.208,62	467.941,26	381.373,74	340.700,70
082 - REFORMA, AMPLIACIÓN Y MEJORA	60.000,00	110.000,00	0,00	126.580,47	296.580,47	228.900,20	158.292,58
6 - INVERSIONES REALES	60.000,00	110.000,00	0,00	126.580,47	296.580,47	228.900,20	158.292,58
083 - MOBILIARIO	85.000,00	0,00	0,00	0,00	85.000,00	58.737,50	51.996,74
6 - INVERSIONES REALES	85.000,00	0,00	0,00	0,00	85.000,00	58.737,50	51.996,74
D18 - Impulsar el programa R.A.M de edificios e infraestructuras	0,00	0,00	0,00	0,00	0,00	0,00	0,00
2 - GASTOS DE FUNCIONAMIENTO	0,00	0,00	0,00	0,00	0,00	0,00	0,00
6 - INVERSIONES REALES	0,00	0,00	0,00	0,00	0,00	0,00	0,00
D38 - Desarrollar la 1 Agenda de Desarrollo Sostenible de la UPV/EHU 2019-24	0,00	0,00	0,00	0,00	0,00	0,00	0,00
2 - GASTOS DE FUNCIONAMIENTO	0,00	0,00	0,00	0,00	0,00	0,00	0,00

2023ko aurrekontu-gauzatxea. Egiturazko organikoak.
Ejecución presupuestaria 2023. Orgánicas estructurales

Departamento / Funcional / Capítulo	Presupuesto Inicial	Redistr/Transf	Créd. Generados	Incorp. De Crédito	Presupuesto Definitivo	Obligaciones	Pagado
6 - INVERSIONES REALES	0,00	0,00	0,00	0,00	0,00	0,00	0,00
D3C - Desarrollar los programas de emprendimiento de los tres campus	0,00	0,00	0,00	0,00	0,00	0,00	0,00
2 - GASTOS DE FUNCIONAMIENTO	0,00	0,00	0,00	0,00	0,00	0,00	0,00
4 - TRANSFERENCIAS Y SUBVENCIONES PARA GASTOS CORRIENTES	0,00	0,00	0,00	0,00	0,00	0,00	0,00
D3K - Impulso, desarrollo y consolidación de Aulas Universidad-Empresa	0,00	0,00	0,00	0,00	0,00	0,00	0,00
2 - GASTOS DE FUNCIONAMIENTO	0,00	0,00	0,00	0,00	0,00	0,00	0,00
E16 - Fomentar y reforzar la red de AulasUniversidad+Empresa	0,00	3.100,00	0,00	0,00	3.100,00	2.114,18	2.114,18
2 - GASTOS DE FUNCIONAMIENTO	0,00	3.100,00	0,00	0,00	3.100,00	2.114,18	2.114,18
026 - ACTIVIDAD INVESTIGADORA, ARTÍCULO 60 DE LA LOSU	0,00	870,00	0,00	0,00	870,00	0,00	0,00
2 - GASTOS DE FUNCIONAMIENTO	0,00	870,00	0,00	0,00	870,00	0,00	0,00
E17 - Reforzar y potenciar los programas de emprendimiento y transferencia del conocimiento	28.000,00	0,00	0,00	0,00	28.000,00	21.427,49	21.073,19
2 - GASTOS DE FUNCIONAMIENTO	18.000,00	0,00	0,00	0,00	18.000,00	11.427,49	11.073,19
4 - TRANSFERENCIAS Y SUBVENCIONES PARA GASTOS CORRIENTES	10.000,00	0,00	0,00	0,00	10.000,00	10.000,00	10.000,00
E27 - Impulsar programas de movilidad y estancias de investigación	0,00	392,03	0,00	0,00	392,03	392,03	392,03
4 - TRANSFERENCIAS Y SUBVENCIONES PARA GASTOS CORRIENTES	0,00	392,03	0,00	0,00	392,03	392,03	392,03
E53 - Ejecutar un plan plurianual especial de mejora y adecuación de infraestructuras	1.500.000,00	891.063,69	0,00	0,00	2.391.063,69	180.977,50	0,00
6 - INVERSIONES REALES	1.500.000,00	891.063,69	0,00	0,00	2.391.063,69	180.977,50	0,00
E54 - Aprobar planes de movilidad sostenible en transporte público o en medios alternativos al coche	14.000,00	0,00	0,00	0,00	14.000,00	7.396,56	6.364,15
2 - GASTOS DE FUNCIONAMIENTO	14.000,00	0,00	0,00	0,00	14.000,00	7.396,56	6.364,15
29.12 - ACTIVIDADES DEPORTIVAS CAMP. GIPUZKOA	83.000,00	0,00	28.108,10	0,00	111.108,10	110.949,81	99.027,49
063 - ACTIVIDADES DEPORTIVAS	83.000,00	0,00	28.108,10	0,00	111.108,10	110.949,81	99.027,49
2 - GASTOS DE FUNCIONAMIENTO	81.400,00	1.600,00	28.059,01	0,00	111.059,01	110.900,72	98.978,40
3 - GASTOS FINANCIEROS	0,00	0,00	49,09	0,00	49,09	49,09	49,09
4 - TRANSFERENCIAS Y SUBVENCIONES PARA GASTOS CORRIENTES	1.600,00	-1.600,00	0,00	0,00	0,00	0,00	0,00
29.13 - GESTION CULTURAL V.R. CAMP.GIPUZKOA	40.350,00	0,00	450,00	0,00	40.800,00	22.221,33	19.076,93
062 - ACTIVIDADES CULTURALES	40.350,00	0,00	450,00	0,00	40.800,00	22.221,33	19.076,93
2 - GASTOS DE FUNCIONAMIENTO	40.350,00	0,00	449,36	0,00	40.799,36	22.220,69	19.076,29
3 - GASTOS FINANCIEROS	0,00	0,00	0,64	0,00	0,64	0,64	0,64
4 - TRANSFERENCIAS Y SUBVENCIONES PARA GASTOS CORRIENTES	0,00	0,00	0,00	0,00	0,00	0,00	0,00
29.15 - EDIFICIO BARRIOLA	0,00	800,00	6.494,45	0,00	7.294,45	6.913,63	6.717,12
012 - CENTROS	0,00	800,00	6.494,45	0,00	7.294,45	6.913,63	6.717,12
1 - GASTOS DE PERSONAL	0,00	800,00	1.084,06	0,00	1.884,06	1.506,89	1.506,89
2 - GASTOS DE FUNCIONAMIENTO	0,00	0,00	5.410,39	0,00	5.410,39	5.406,74	5.210,23
29.23 - SERVICIO DE ATENCION PSICOLOGICA	63.000,00	0,00	0,00	0,00	63.000,00	52.323,76	51.256,04
061 - INFORMACIÓN, REPRESENTACIÓN Y ORGANIZACIÓN DEL ALUMNADO	13.000,00	0,00	0,00	0,00	13.000,00	4.761,67	4.761,67
2 - GASTOS DE FUNCIONAMIENTO	13.000,00	0,00	0,00	0,00	13.000,00	4.761,67	4.761,67
D3A - A+A1:D56poyo a la estrategia de universidades saludables	0,00	0,00	0,00	0,00	0,00	0,00	0,00
2 - GASTOS DE FUNCIONAMIENTO	0,00	0,00	0,00	0,00	0,00	0,00	0,00
E56 - Potenciar los programas de apoyo a colectivos con necesidades especiales	50.000,00	0,00	0,00	0,00	50.000,00	47.562,09	46.494,37
1 - GASTOS DE PERSONAL	2.200,00	3.780,00	0,00	0,00	5.980,00	5.940,00	5.940,00
2 - GASTOS DE FUNCIONAMIENTO	45.800,00	-3.780,00	0,00	0,00	42.020,00	40.489,53	39.704,95
6 - INVERSIONES REALES	2.000,00	0,00	0,00	0,00	2.000,00	1.132,56	849,42
2C.05 - Facultad de Educación, Filosofía y Antropología	78.258,25	114.815,41	1.138,83	37.295,94	231.508,43	219.109,53	197.003,48
012 - CENTROS	78.258,25	0,00	388,83	0,00	78.647,08	74.716,33	58.271,52
1 - GASTOS DE PERSONAL	0,00	0,00	313,10	0,00	313,10	313,10	313,10
2 - GASTOS DE FUNCIONAMIENTO	63.258,25	0,00	75,73	0,00	63.333,98	59.539,61	45.861,13
6 - INVERSIONES REALES	15.000,00	0,00	0,00	0,00	15.000,00	14.863,62	12.097,29
016 - TÍTULOS PROPIOS, MASTER Y CURSOS DE POSTGRADO	0,00	9.679,82	0,00	37.295,94	46.975,76	41.680,23	41.680,23
1 - GASTOS DE PERSONAL	0,00	18.774,56	0,00	16.146,11	34.920,67	32.152,94	32.152,94
2 - GASTOS DE FUNCIONAMIENTO	0,00	-9.094,74	0,00	21.149,83	12.055,09	9.527,29	9.527,29
017 - PROGRAMAS OFICIALES DE POSTGRADO	0,00	8.141,68	0,00	0,00	8.141,68	6.449,51	3.714,98
2 - GASTOS DE FUNCIONAMIENTO	0,00	8.141,68	0,00	0,00	8.141,68	6.449,51	3.714,98
025 - ACTIVIDAD INVESTIGADORA CON FINANCIACIÓN AFECTADA	0,00	12.655,59	0,00	0,00	12.655,59	12.655,59	12.655,59
2 - GASTOS DE FUNCIONAMIENTO	0,00	12.655,59	0,00	0,00	12.655,59	12.655,59	12.655,59
030 - GESTIÓN ADMINISTRATIVA Y GASTOS GENERALES	0,00	8.569,24	0,00	0,00	8.569,24	8.376,54	8.376,54
2 - GASTOS DE FUNCIONAMIENTO	0,00	8.569,24	0,00	0,00	8.569,24	8.376,54	8.376,54
052 - INNOVACIÓN DOCENTE	0,00	25.110,00	0,00	0,00	25.110,00	23.909,31	22.963,77
1 - GASTOS DE PERSONAL	0,00	1.360,00	0,00	0,00	1.360,00	449,72	449,72
2 - GASTOS DE FUNCIONAMIENTO	0,00	23.750,00	0,00	0,00	23.750,00	23.459,59	22.514,05
061 - INFORMACIÓN, REPRESENTACIÓN Y ORGANIZACIÓN DEL ALUMNADO	0,00	4.427,12	0,00	0,00	4.427,12	4.427,12	4.427,12
2 - GASTOS DE FUNCIONAMIENTO	0,00	4.427,12	0,00	0,00	4.427,12	4.427,12	4.427,12
062 - ACTIVIDADES CULTURALES	0,00	240,00	750,00	0,00	990,00	990,00	750,00
2 - GASTOS DE FUNCIONAMIENTO	0,00	240,00	0,00	0,00	240,00	240,00	0,00
4 - TRANSFERENCIAS Y SUBVENCIONES PARA GASTOS CORRIENTES	0,00	0,00	750,00	0,00	750,00	750,00	750,00
081 - MANTENIMIENTO DE INMUEBLES	0,00	25.891,96	0,00	0,00	25.891,96	25.891,96	25.511,48
2 - GASTOS DE FUNCIONAMIENTO	0,00	25.891,96	0,00	0,00	25.891,96	25.891,96	25.511,48
015 - PROGRAMAS DOCTORADO Y TESIS DOCTORALES	0,00	20.100,00	0,00	0,00	20.100,00	20.012,94	18.652,25
2 - GASTOS DE FUNCIONAMIENTO	0,00	20.100,00	0,00	0,00	20.100,00	20.012,94	18.652,25

2023ko aurrekontu-gauzatxea. Egiturazko organikoak.
Ejecución presupuestaria 2023. Orgánicas estructurales

Departamento / Funcional / Capítulo	Presupuesto Inicial	Redistr/Transf	Créd. Generados	Incorp. De Crédito	Presupuesto Definitivo	Obligaciones	Pagado
2C.06 - Escuela de Ingeniería de Gipuzkoa	71.804,11	142.008,68	29.911,32	13.829,38	257.553,49	222.328,47	201.508,04
011 - DEPARTAMENTOS ACTIVIDADES 1º Y 2º CICLO	0,00	3.613,66	0,00	0,00	3.613,66	2.754,79	1.362,66
2 - GASTOS DE FUNCIONAMIENTO	0,00	3.613,66	0,00	0,00	3.613,66	2.754,79	1.362,66
012 - CENTROS	71.804,11	0,00	29.911,32	13.829,38	115.544,81	106.442,86	94.911,71
1 - GASTOS DE PERSONAL	0,00	0,00	462,67	0,00	462,67	438,07	438,07
2 - GASTOS DE FUNCIONAMIENTO	51.804,11	0,00	15.548,65	1.338,80	68.691,56	60.700,86	57.056,31
6 - INVERSIONES REALES	20.000,00	0,00	13.900,00	12.490,58	46.390,58	45.303,93	37.417,33
017 - PROGRAMAS OFICIALES DE POSTGRADO	0,00	2.198,76	0,00	0,00	2.198,76	2.174,04	2.000,04
2 - GASTOS DE FUNCIONAMIENTO	0,00	2.198,76	0,00	0,00	2.198,76	2.174,04	2.000,04
030 - GESTIÓN ADMINISTRATIVA Y GASTOS GENERALES	0,00	5.134,62	0,00	0,00	5.134,62	5.082,53	4.983,89
2 - GASTOS DE FUNCIONAMIENTO	0,00	5.134,62	0,00	0,00	5.134,62	5.082,53	4.983,89
052 - INNOVACIÓN DOCENTE	0,00	10.151,63	0,00	0,00	10.151,63	8.577,67	8.577,67
1 - GASTOS DE PERSONAL	0,00	910,00	0,00	0,00	910,00	501,73	501,73
2 - GASTOS DE FUNCIONAMIENTO	0,00	9.241,63	0,00	0,00	9.241,63	8.075,94	8.075,94
061 - INFORMACIÓN, REPRESENTACIÓN Y ORGANIZACIÓN DEL ALUMNADO	0,00	4.191,83	0,00	0,00	4.191,83	4.191,38	4.191,38
2 - GASTOS DE FUNCIONAMIENTO	0,00	2.009,73	0,00	0,00	2.009,73	2.009,28	2.009,28
4 - TRANSFERENCIAS Y SUBVENCIONES PARA GASTOS CORRIENTES	0,00	2.182,10	0,00	0,00	2.182,10	2.182,10	2.182,10
081 - MANTENIMIENTO DE INMUEBLES	0,00	20.519,70	0,00	0,00	20.519,70	20.517,40	20.517,40
2 - GASTOS DE FUNCIONAMIENTO	0,00	20.519,70	0,00	0,00	20.519,70	20.517,40	20.517,40
D3K - Impulso, desarrollo y consolidación de Aulas Universidad-Empresa	0,00	0,00	0,00	0,00	0,00	0,00	0,00
2 - GASTOS DE FUNCIONAMIENTO	0,00	0,00	0,00	0,00	0,00	0,00	0,00
015 - PROGRAMAS DOCTORADO Y TESIS DOCTORALES	0,00	12.603,90	0,00	0,00	12.603,90	8.966,98	8.674,33
2 - GASTOS DE FUNCIONAMIENTO	0,00	12.603,90	0,00	0,00	12.603,90	8.966,98	8.674,33
E16 - Fomentar y reforzar la red de Aulas Universidad+Empresa	0,00	52.500,00	0,00	0,00	52.500,00	52.499,92	45.168,06
2 - GASTOS DE FUNCIONAMIENTO	0,00	21.000,00	0,00	0,00	21.000,00	20.999,97	19.114,21
6 - INVERSIONES REALES	0,00	31.500,00	0,00	0,00	31.500,00	31.499,95	26.053,85
026 - ACTIVIDAD INVESTIGADORA, ARTÍCULO 60 DE LA LOSU	0,00	31.094,58	0,00	0,00	31.094,58	11.120,90	11.120,90
2 - GASTOS DE FUNCIONAMIENTO	0,00	1.094,58	0,00	0,00	1.094,58	1.044,58	1.044,58
6 - INVERSIONES REALES	0,00	30.000,00	0,00	0,00	30.000,00	10.076,32	10.076,32
2C.15 - FACULTAD DE QUÍMICA	33.902,78	28.081,86	0,00	143.000,00	204.984,64	149.316,81	145.030,62
012 - CENTROS	33.902,78	0,00	0,00	0,00	33.902,78	33.819,07	31.045,36
2 - GASTOS DE FUNCIONAMIENTO	30.552,78	1.000,00	0,00	0,00	31.552,78	31.469,07	28.695,36
4 - TRANSFERENCIAS Y SUBVENCIONES PARA GASTOS CORRIENTES	1.000,00	-1.000,00	0,00	0,00	0,00	0,00	0,00
6 - INVERSIONES REALES	2.350,00	0,00	0,00	0,00	2.350,00	2.350,00	2.350,00
017 - PROGRAMAS OFICIALES DE POSTGRADO	0,00	3.191,37	0,00	0,00	3.191,37	3.064,16	2.910,36
2 - GASTOS DE FUNCIONAMIENTO	0,00	3.191,37	0,00	0,00	3.191,37	3.064,16	2.910,36
021 - ACTIVIDAD INVESTIGADORA	0,00	3.988,20	0,00	0,00	3.988,20	3.988,20	3.988,20
1 - GASTOS DE PERSONAL	0,00	3.988,20	0,00	0,00	3.988,20	3.988,20	3.988,20
025 - ACTIVIDAD INVESTIGADORA CON FINANCIACIÓN AFECTADA	0,00	-43.500,00	0,00	143.000,00	99.500,00	48.000,00	48.000,00
1 - GASTOS DE PERSONAL	0,00	-42.000,00	0,00	138.000,00	96.000,00	48.000,00	48.000,00
2 - GASTOS DE FUNCIONAMIENTO	0,00	-1.500,00	0,00	5.000,00	3.500,00	0,00	0,00
030 - GESTIÓN ADMINISTRATIVA Y GASTOS GENERALES	0,00	1.598,12	0,00	0,00	1.598,12	1.583,98	1.583,98
2 - GASTOS DE FUNCIONAMIENTO	0,00	1.598,12	0,00	0,00	1.598,12	1.583,98	1.583,98
052 - INNOVACIÓN DOCENTE	0,00	4.172,00	0,00	0,00	4.172,00	3.819,79	3.819,79
1 - GASTOS DE PERSONAL	0,00	422,00	0,00	0,00	422,00	229,45	229,45
2 - GASTOS DE FUNCIONAMIENTO	0,00	3.750,00	0,00	0,00	3.750,00	3.590,34	3.590,34
061 - INFORMACIÓN, REPRESENTACIÓN Y ORGANIZACIÓN DEL ALUMNADO	0,00	1.191,24	0,00	0,00	1.191,24	1.191,24	1.191,24
2 - GASTOS DE FUNCIONAMIENTO	0,00	1.191,24	0,00	0,00	1.191,24	1.191,24	1.191,24
081 - MANTENIMIENTO DE INMUEBLES	0,00	12.525,58	0,00	0,00	12.525,58	12.512,54	12.512,54
2 - GASTOS DE FUNCIONAMIENTO	0,00	12.525,58	0,00	0,00	12.525,58	12.512,54	12.512,54
015 - PROGRAMAS DOCTORADO Y TESIS DOCTORALES	0,00	44.915,35	0,00	0,00	44.915,35	41.337,83	39.979,15
2 - GASTOS DE FUNCIONAMIENTO	0,00	44.915,35	0,00	0,00	44.915,35	41.337,83	39.979,15
2C.24 - FACULTAD DE DERECHO	32.818,71	59.093,60	4.298,88	7.506,63	103.717,82	97.143,89	74.608,83
012 - CENTROS	32.818,71	0,00	4.298,88	0,00	37.117,59	37.113,45	27.605,41
2 - GASTOS DE FUNCIONAMIENTO	23.567,86	0,00	4.298,88	0,00	27.866,74	27.862,60	24.847,03
6 - INVERSIONES REALES	9.250,85	0,00	0,00	0,00	9.250,85	9.250,85	2.758,38
016 - TÍTULOS PROPIOS, MASTER Y CURSOS DE POSTGRADO	0,00	4.871,62	0,00	0,00	4.871,62	105,88	105,88
2 - GASTOS DE FUNCIONAMIENTO	0,00	4.871,62	0,00	0,00	4.871,62	105,88	105,88
017 - PROGRAMAS OFICIALES DE POSTGRADO	0,00	18.609,82	0,00	0,00	18.609,82	18.609,49	18.346,71
2 - GASTOS DE FUNCIONAMIENTO	0,00	18.609,82	0,00	0,00	18.609,82	18.609,49	18.346,71
018 - ESTUDIOS COMPLEMENTARIOS DE UNIVERSIDAD RECURSOS EXTERNOS	0,00	0,00	0,00	7.506,63	7.506,63	6.823,21	6.823,21
1 - GASTOS DE PERSONAL	0,00	1.674,36	0,00	0,00	1.674,36	1.423,21	1.423,21
2 - GASTOS DE FUNCIONAMIENTO	0,00	-1.674,36	0,00	7.506,63	5.832,27	5.400,00	5.400,00
030 - GESTIÓN ADMINISTRATIVA Y GASTOS GENERALES	0,00	3.577,26	0,00	0,00	3.577,26	3.577,26	3.577,26
2 - GASTOS DE FUNCIONAMIENTO	0,00	3.577,26	0,00	0,00	3.577,26	3.577,26	3.577,26
052 - INNOVACIÓN DOCENTE	0,00	1.343,18	0,00	0,00	1.343,18	1.194,96	1.194,96
1 - GASTOS DE PERSONAL	0,00	240,00	0,00	0,00	240,00	91,78	91,78
2 - GASTOS DE FUNCIONAMIENTO	0,00	1.103,18	0,00	0,00	1.103,18	1.103,18	1.103,18

2023ko aurrekontu-gauzatxea. Egiturazko organikoak.
Ejecución presupuestaria 2023. Orgánicas estructurales

Departamento / Funcional / Capítulo	Presupuesto Inicial	Redistr/Transf	Créd. Generados	Incorp. De Crédito	Presupuesto Definitivo	Obligaciones	Pagado
061 - INFORMACIÓN, REPRESENTACIÓN Y ORGANIZACIÓN DEL ALUMNADO	0,00	2.080,50	0,00	0,00	2.080,50	2.080,50	2.080,50
2 - GASTOS DE FUNCIONAMIENTO	0,00	2.080,50	0,00	0,00	2.080,50	2.080,50	2.080,50
081 - MANTENIMIENTO DE INMUEBLES	0,00	14.011,22	0,00	0,00	14.011,22	13.985,80	1.221,56
2 - GASTOS DE FUNCIONAMIENTO	0,00	14.011,22	0,00	0,00	14.011,22	13.985,80	1.221,56
015 - PROGRAMAS DOCTORADO Y TESIS DOCTORALES	0,00	14.600,00	0,00	0,00	14.600,00	13.653,34	13.653,34
2 - GASTOS DE FUNCIONAMIENTO	0,00	14.600,00	0,00	0,00	14.600,00	13.653,34	13.653,34
2C.26 - FACULTAD DE INFORMÁTICA	53.371,24	79.641,95	30.524,40	84.051,55	247.589,14	157.470,06	147.656,45
012 - CENTROS	53.371,24	0,00	22.720,00	33.233,15	109.324,39	73.610,35	71.111,16
1 - GASTOS DE PERSONAL	500,00	887,51	720,00	0,00	2.107,51	2.107,51	2.107,51
2 - GASTOS DE FUNCIONAMIENTO	44.121,24	-8.361,79	18.000,00	33.233,15	86.992,60	51.331,76	48.832,57
4 - TRANSFERENCIAS Y SUBVENCIONES PARA GASTOS CORRIENTES	750,00	4.636,83	4.000,00	0,00	9.386,83	9.386,82	9.386,82
6 - INVERSIONES REALES	8.000,00	2.837,45	0,00	0,00	10.837,45	10.784,26	10.784,26
016 - TÍTULOS PROPIOS, MASTER Y CURSOS DE POSTGRADO	0,00	6.320,15	0,00	0,00	6.320,15	0,00	0,00
2 - GASTOS DE FUNCIONAMIENTO	0,00	0,00	0,00	0,00	0,00	0,00	0,00
4 - TRANSFERENCIAS Y SUBVENCIONES PARA GASTOS CORRIENTES	0,00	6.320,15	0,00	0,00	6.320,15	0,00	0,00
017 - PROGRAMAS OFICIALES DE POSTGRADO	0,00	8.895,93	5.000,00	9.736,34	23.632,27	10.815,75	3.501,33
2 - GASTOS DE FUNCIONAMIENTO	0,00	7.642,18	5.000,00	9.736,34	22.378,52	9.562,00	2.247,58
6 - INVERSIONES REALES	0,00	1.253,75	0,00	0,00	1.253,75	1.253,75	1.253,75
018 - ESTUDIOS COMPLEMENTARIOS DE UNIVERSIDAD RECURSOS EXTERNOS	0,00	0,00	2.804,40	41.082,06	43.886,46	14.110,59	14.110,59
1 - GASTOS DE PERSONAL	0,00	1.228,86	0,00	0,00	1.228,86	1.160,59	1.160,59
2 - GASTOS DE FUNCIONAMIENTO	0,00	-8.034,74	0,00	36.438,69	28.403,95	0,00	0,00
4 - TRANSFERENCIAS Y SUBVENCIONES PARA GASTOS CORRIENTES	0,00	6.805,88	2.804,40	4.643,37	14.253,65	12.950,00	12.950,00
030 - GESTIÓN ADMINISTRATIVA Y GASTOS GENERALES	0,00	2.499,70	0,00	0,00	2.499,70	2.497,23	2.497,23
2 - GASTOS DE FUNCIONAMIENTO	0,00	2.499,70	0,00	0,00	2.499,70	2.497,23	2.497,23
052 - INNOVACIÓN DOCENTE	0,00	3.375,14	0,00	0,00	3.375,14	2.499,90	2.499,90
1 - GASTOS DE PERSONAL	0,00	275,14	0,00	0,00	275,14	183,56	183,56
2 - GASTOS DE FUNCIONAMIENTO	0,00	3.100,00	0,00	0,00	3.100,00	2.316,34	2.316,34
061 - INFORMACIÓN, REPRESENTACIÓN Y ORGANIZACIÓN DEL ALUMNADO	0,00	2.377,86	0,00	0,00	2.377,86	2.377,86	2.377,86
2 - GASTOS DE FUNCIONAMIENTO	0,00	2.377,86	0,00	0,00	2.377,86	2.377,86	2.377,86
066 - RESPONSABILIDAD SOCIAL	0,00	1.000,00	0,00	0,00	1.000,00	1.000,00	1.000,00
4 - TRANSFERENCIAS Y SUBVENCIONES PARA GASTOS CORRIENTES	0,00	1.000,00	0,00	0,00	1.000,00	1.000,00	1.000,00
081 - MANTENIMIENTO DE INMUEBLES	0,00	10.632,78	0,00	0,00	10.632,78	10.613,34	10.613,34
2 - GASTOS DE FUNCIONAMIENTO	0,00	10.632,78	0,00	0,00	10.632,78	10.613,34	10.613,34
D3K - Impulso, desarrollo y consolidación de Aulas Universidad-Empresa	0,00	0,00	0,00	0,00	0,00	0,00	0,00
2 - GASTOS DE FUNCIONAMIENTO	0,00	0,00	0,00	0,00	0,00	0,00	0,00
6 - INVERSIONES REALES	0,00	0,00	0,00	0,00	0,00	0,00	0,00
015 - PROGRAMAS DOCTORADO Y TESIS DOCTORALES	0,00	26.930,39	0,00	0,00	26.930,39	25.286,62	25.286,62
2 - GASTOS DE FUNCIONAMIENTO	0,00	26.930,39	0,00	0,00	26.930,39	25.286,62	25.286,62
E16 - Fomentar y reforzar la red de Aulas Universidad+Empresa	0,00	15.000,00	0,00	0,00	15.000,00	14.658,42	14.658,42
2 - GASTOS DE FUNCIONAMIENTO	0,00	4.081,25	0,00	0,00	4.081,25	3.992,11	3.992,11
6 - INVERSIONES REALES	0,00	10.918,75	0,00	0,00	10.918,75	10.666,31	10.666,31
026 - ACTIVIDAD INVESTIGADORA, ARTÍCULO 60 DE LA LOSU	0,00	2.610,00	0,00	0,00	2.610,00	0,00	0,00
2 - GASTOS DE FUNCIONAMIENTO	0,00	2.610,00	0,00	0,00	2.610,00	0,00	0,00
2C.30 - FACULTAD FILOSOFÍA Y CC DE LA EDUCACIÓN	0,00	594,24	0,00	0,00	594,24	0,00	0,00
016 - TÍTULOS PROPIOS, MASTER Y CURSOS DE POSTGRADO	0,00	594,24	0,00	0,00	594,24	0,00	0,00
1 - GASTOS DE PERSONAL	0,00	594,24	0,00	0,00	594,24	0,00	0,00
2C.31 - FACULTAD DE PSICOLOGÍA	54.585,78	130.091,61	3.312,05	6.863,73	194.853,17	170.376,90	153.655,38
012 - CENTROS	54.585,78	0,00	3.312,05	0,00	57.897,83	57.731,65	47.809,27
1 - GASTOS DE PERSONAL	0,00	0,00	3.312,05	0,00	3.312,05	3.245,59	3.245,59
2 - GASTOS DE FUNCIONAMIENTO	38.432,22	0,00	0,00	0,00	38.432,22	38.393,18	34.670,29
6 - INVERSIONES REALES	16.153,56	0,00	0,00	0,00	16.153,56	16.092,88	9.893,39
016 - TÍTULOS PROPIOS, MASTER Y CURSOS DE POSTGRADO	0,00	60.012,35	0,00	6.863,73	66.876,08	50.277,20	47.040,70
1 - GASTOS DE PERSONAL	0,00	17.600,99	0,00	4.478,03	22.079,02	16.332,06	16.332,06
2 - GASTOS DE FUNCIONAMIENTO	0,00	42.411,36	0,00	2.385,70	44.797,06	33.945,14	30.708,64
017 - PROGRAMAS OFICIALES DE POSTGRADO	0,00	9.126,31	0,00	0,00	9.126,31	8.514,83	4.969,95
1 - GASTOS DE PERSONAL	0,00	800,00	0,00	0,00	800,00	800,00	800,00
2 - GASTOS DE FUNCIONAMIENTO	0,00	8.326,31	0,00	0,00	8.326,31	7.714,83	4.169,95
030 - GESTIÓN ADMINISTRATIVA Y GASTOS GENERALES	0,00	4.522,04	0,00	0,00	4.522,04	4.519,86	4.473,88
2 - GASTOS DE FUNCIONAMIENTO	0,00	4.522,04	0,00	0,00	4.522,04	4.519,86	4.473,88
052 - INNOVACIÓN DOCENTE	0,00	26.540,00	0,00	0,00	26.540,00	19.998,30	20.026,52
1 - GASTOS DE PERSONAL	0,00	2.040,00	0,00	0,00	2.040,00	1.453,18	1.453,18
2 - GASTOS DE FUNCIONAMIENTO	0,00	24.500,00	0,00	0,00	24.500,00	18.545,12	18.573,34
061 - INFORMACIÓN, REPRESENTACIÓN Y ORGANIZACIÓN DEL ALUMNADO	0,00	2.661,31	0,00	0,00	2.661,31	2.661,29	2.661,29
2 - GASTOS DE FUNCIONAMIENTO	0,00	2.661,31	0,00	0,00	2.661,31	2.661,29	2.661,29
081 - MANTENIMIENTO DE INMUEBLES	0,00	13.529,60	0,00	0,00	13.529,60	13.529,46	13.529,46
2 - GASTOS DE FUNCIONAMIENTO	0,00	13.529,60	0,00	0,00	13.529,60	13.529,46	13.529,46
015 - PROGRAMAS DOCTORADO Y TESIS DOCTORALES	0,00	13.700,00	0,00	0,00	13.700,00	13.144,31	13.144,31
2 - GASTOS DE FUNCIONAMIENTO	0,00	13.700,00	0,00	0,00	13.700,00	13.144,31	13.144,31

2023ko aurrekontu-gauzatxea. Egiturazko organikoak.
Ejecución presupuestaria 2023. Orgánicas estructurales

Departamento / Funcional / Capítulo	Presupuesto Inicial	Redistr/Transf	Créd. Generados	Incorp. De Crédito	Presupuesto Definitivo	Obligaciones	Pagado
2C.40 - ESCUELA TECNICA SUPERIOR DE ARQUITECTURA	70.102,89	260.563,42	149.795,06	2.072.103,10	2.552.564,47	842.341,57	689.710,05
012 - CENTROS	70.102,89	-1.773,59	131.441,56	10.649,19	210.420,05	175.544,00	146.242,03
1 - GASTOS DE PERSONAL	0,00	0,00	3.919,64	46,44	3.966,08	3.072,15	3.072,15
2 - GASTOS DE FUNCIONAMIENTO	65.102,89	-1.923,59	95.054,34	7.573,59	165.807,23	140.855,46	113.920,21
4 - TRANSFERENCIAS Y SUBVENCIONES PARA GASTOS CORRIENTES	0,00	150,00	27.547,58	3.015,64	30.713,22	21.941,00	21.941,00
6 - INVERSIONES REALES	5.000,00	0,00	4.920,00	13,52	9.933,52	9.675,39	7.308,67
016 - TÍTULOS PROPIOS, MASTER Y CURSOS DE POSTGRADO	0,00	215.842,26	0,00	118.652,72	334.494,98	248.261,43	227.091,80
1 - GASTOS DE PERSONAL	0,00	106.495,91	0,00	34.173,31	140.669,22	89.479,73	89.479,73
2 - GASTOS DE FUNCIONAMIENTO	0,00	96.696,35	0,00	84.476,45	181.172,80	147.531,70	126.362,07
4 - TRANSFERENCIAS Y SUBVENCIONES PARA GASTOS CORRIENTES	0,00	12.650,00	0,00	2,96	12.652,96	11.250,00	11.250,00
017 - PROGRAMAS OFICIALES DE POSTGRADO	0,00	4.288,95	18.353,50	1.937.109,75	1.959.752,20	377.311,84	280.091,64
1 - GASTOS DE PERSONAL	0,00	204,81	0,00	72.722,02	72.926,83	21.888,27	21.888,27
2 - GASTOS DE FUNCIONAMIENTO	0,00	3.454,14	5.253,50	261.474,39	270.182,03	110.774,32	98.650,79
4 - TRANSFERENCIAS Y SUBVENCIONES PARA GASTOS CORRIENTES	0,00	630,00	9.600,00	1.602.913,34	1.613.143,34	244.649,25	159.552,58
6 - INVERSIONES REALES	0,00	0,00	3.500,00	0,00	3.500,00	0,00	0,00
018 - ESTUDIOS COMPLEMENTARIOS DE UNIVERSIDAD RECURSOS EXTERNOS	0,00	0,00	0,00	5.691,44	5.691,44	0,00	0,00
1 - GASTOS DE PERSONAL	0,00	0,00	0,00	485,10	485,10	0,00	0,00
2 - GASTOS DE FUNCIONAMIENTO	0,00	0,00	0,00	5.206,34	5.206,34	0,00	0,00
030 - GESTIÓN ADMINISTRATIVA Y GASTOS GENERALES	0,00	4.525,23	0,00	0,00	4.525,23	4.509,49	4.467,14
2 - GASTOS DE FUNCIONAMIENTO	0,00	4.525,23	0,00	0,00	4.525,23	4.509,49	4.467,14
052 - INNOVACIÓN DOCENTE	0,00	2.790,00	0,00	0,00	2.790,00	2.412,99	1.683,24
1 - GASTOS DE PERSONAL	0,00	369,22	0,00	0,00	369,22	269,22	269,22
2 - GASTOS DE FUNCIONAMIENTO	0,00	2.420,78	0,00	0,00	2.420,78	2.143,77	1.414,02
061 - INFORMACIÓN, REPRESENTACIÓN Y ORGANIZACIÓN DEL ALUMNADO	0,00	2.446,33	0,00	0,00	2.446,33	2.446,33	2.446,33
1 - GASTOS DE PERSONAL	0,00	136,54	0,00	0,00	136,54	136,54	136,54
2 - GASTOS DE FUNCIONAMIENTO	0,00	1.994,79	0,00	0,00	1.994,79	1.994,79	1.994,79
4 - TRANSFERENCIAS Y SUBVENCIONES PARA GASTOS CORRIENTES	0,00	315,00	0,00	0,00	315,00	315,00	315,00
081 - MANTENIMIENTO DE INMUEBLES	0,00	14.644,24	0,00	0,00	14.644,24	14.212,40	12.731,96
2 - GASTOS DE FUNCIONAMIENTO	0,00	14.644,24	0,00	0,00	14.644,24	14.212,40	12.731,96
D3K - Impulso, desarrollo y consolidación de Aulas Universidad-Empresa	0,00	0,00	0,00	0,00	0,00	0,00	0,00
2 - GASTOS DE FUNCIONAMIENTO	0,00	0,00	0,00	0,00	0,00	0,00	0,00
015 - PROGRAMAS DOCTORADO Y TESIS DOCTORALES	0,00	4.800,00	0,00	0,00	4.800,00	4.781,59	4.505,61
2 - GASTOS DE FUNCIONAMIENTO	0,00	4.800,00	0,00	0,00	4.800,00	4.781,59	4.505,61
E16 - Fomentar y reforzar la red de Aulas Universidad+Empresa	0,00	13.000,00	0,00	0,00	13.000,00	12.861,50	10.450,30
2 - GASTOS DE FUNCIONAMIENTO	0,00	6.500,00	0,00	0,00	6.500,00	6.407,99	6.301,84
6 - INVERSIONES REALES	0,00	6.500,00	0,00	0,00	6.500,00	6.453,51	4.148,46
2C.51 - FACULTAD DE ECONOMÍA Y EMPRESA-SECCIÓN GIPUZKOA	0,00	974,70	30.000,00	32.352,01	63.326,71	22.161,38	21.361,38
016 - TÍTULOS PROPIOS, MASTER Y CURSOS DE POSTGRADO	0,00	974,70	0,00	128,83	1.103,53	766,02	766,02
1 - GASTOS DE PERSONAL	0,00	337,51	0,00	0,00	337,51	0,00	0,00
2 - GASTOS DE FUNCIONAMIENTO	0,00	637,19	0,00	128,83	766,02	766,02	766,02
017 - PROGRAMAS OFICIALES DE POSTGRADO	0,00	0,00	30.000,00	32.223,18	62.223,18	21.395,36	20.595,36
1 - GASTOS DE PERSONAL	0,00	0,00	20.000,00	10.000,01	30.000,01	9.999,96	9.999,96
2 - GASTOS DE FUNCIONAMIENTO	0,00	0,00	10.000,00	22.223,17	32.223,17	11.395,40	10.595,40
2C.63 - ESCUELA UNIVERSITARIA POLITEC.DE DONOSTIA-SAN SEBASTIAN	0,00	548,78	0,00	0,00	548,78	188,68	188,68
016 - TÍTULOS PROPIOS, MASTER Y CURSOS DE POSTGRADO	0,00	548,78	0,00	0,00	548,78	188,68	188,68
1 - GASTOS DE PERSONAL	0,00	359,95	0,00	0,00	359,95	0,00	0,00
2 - GASTOS DE FUNCIONAMIENTO	0,00	188,83	0,00	0,00	188,83	188,68	188,68
2C.51 - Facultad de Economía y Empresa - Sección Gipuzkoa	33.727,38	36.102,61	5.556,49	7.505,18	82.891,66	81.206,13	77.889,39
012 - CENTROS	33.727,38	0,00	5.556,49	460,34	39.744,21	39.010,00	37.926,25
1 - GASTOS DE PERSONAL	0,00	0,00	992,11	170,34	1.162,45	778,27	778,27
2 - GASTOS DE FUNCIONAMIENTO	31.255,08	0,00	404,38	290,00	31.949,46	31.659,46	30.575,71
4 - TRANSFERENCIAS Y SUBVENCIONES PARA GASTOS CORRIENTES	0,00	0,00	4.160,00	0,00	4.160,00	4.100,00	4.100,00
6 - INVERSIONES REALES	2.472,30	0,00	0,00	0,00	2.472,30	2.472,27	2.472,27
016 - TÍTULOS PROPIOS, MASTER Y CURSOS DE POSTGRADO	0,00	6.767,76	0,00	7.044,84	13.812,60	13.027,50	13.027,50
1 - GASTOS DE PERSONAL	0,00	6.426,16	0,00	7.044,84	13.471,00	12.827,50	12.827,50
2 - GASTOS DE FUNCIONAMIENTO	0,00	341,60	0,00	0,00	341,60	200,00	200,00
017 - PROGRAMAS OFICIALES DE POSTGRADO	0,00	862,47	0,00	0,00	862,47	831,64	801,70
2 - GASTOS DE FUNCIONAMIENTO	0,00	862,47	0,00	0,00	862,47	831,64	801,70
030 - GESTIÓN ADMINISTRATIVA Y GASTOS GENERALES	0,00	4.685,68	0,00	0,00	4.685,68	4.685,68	4.685,68
2 - GASTOS DE FUNCIONAMIENTO	0,00	4.685,68	0,00	0,00	4.685,68	4.685,68	4.685,68
052 - INNOVACIÓN DOCENTE	0,00	1.660,00	0,00	0,00	1.660,00	1.626,52	1.626,52
1 - GASTOS DE PERSONAL	0,00	160,00	0,00	0,00	160,00	134,61	134,61
2 - GASTOS DE FUNCIONAMIENTO	0,00	1.500,00	0,00	0,00	1.500,00	1.491,91	1.491,91
061 - INFORMACIÓN, REPRESENTACIÓN Y ORGANIZACIÓN DEL ALUMNADO	0,00	2.460,26	0,00	0,00	2.460,26	2.460,26	2.460,26
2 - GASTOS DE FUNCIONAMIENTO	0,00	2.460,26	0,00	0,00	2.460,26	2.460,26	2.460,26
081 - MANTENIMIENTO DE INMUEBLES	0,00	14.666,44	0,00	0,00	14.666,44	14.655,19	13.702,31
2 - GASTOS DE FUNCIONAMIENTO	0,00	14.666,44	0,00	0,00	14.666,44	14.655,19	13.702,31
D3K - Impulso, desarrollo y consolidación de Aulas Universidad-Empresa	0,00	0,00	0,00	0,00	0,00	0,00	0,00

2023ko aurrekontu-gauzatxea. Egiturazko organikoak.
Ejecución presupuestaria 2023. Orgánicas estructurales

Departamento / Funcional / Capítulo	Presupuesto Inicial	Redistr/Transf	Créd. Generados	Incorp. De Crédito	Presupuesto Definitivo	Obligaciones	Pagado
2 - GASTOS DE FUNCIONAMIENTO	0,00	0,00	0,00	0,00	0,00	0,00	0,00
6 - INVERSIONES REALES	0,00	0,00	0,00	0,00	0,00	0,00	0,00
E16 - Fomentar y reforzar la red de AulasUniversidad+Empresa	0,00	5.000,00	0,00	0,00	5.000,00	4.909,34	3.659,17
2 - GASTOS DE FUNCIONAMIENTO	0,00	2.000,00	0,00	0,00	2.000,00	1.919,15	1.919,15
6 - INVERSIONES REALES	0,00	3.000,00	0,00	0,00	3.000,00	2.990,19	1.740,02
2C.53 - Escuela de Ingeniería de Gipuzkoa - Sección Eibar	20.156,65	28.346,92	19.484,00	16,30	68.003,87	52.615,77	30.783,71
012 - CENTROS	20.156,65	0,00	19.484,00	16,30	39.656,95	28.460,00	21.208,50
1 - GASTOS DE PERSONAL	0,00	0,00	2.048,00	0,00	2.048,00	614,43	614,43
2 - GASTOS DE FUNCIONAMIENTO	16.456,65	0,00	784,00	0,00	17.240,65	16.957,51	16.376,81
4 - TRANSFERENCIAS Y SUBVENCIONES PARA GASTOS CORRIENTES	0,00	0,00	8.100,00	0,00	8.100,00	3.600,00	0,00
6 - INVERSIONES REALES	3.700,00	0,00	8.552,00	16,30	12.268,30	7.288,06	4.217,26
030 - GESTIÓN ADMINISTRATIVA Y GASTOS GENERALES	0,00	1.222,06	0,00	0,00	1.222,06	940,34	920,93
2 - GASTOS DE FUNCIONAMIENTO	0,00	1.222,06	0,00	0,00	1.222,06	940,34	920,93
052 - INNOVACIÓN DOCENTE	0,00	4.150,00	0,00	0,00	4.150,00	364,79	364,79
1 - GASTOS DE PERSONAL	0,00	400,00	0,00	0,00	400,00	0,00	0,00
2 - GASTOS DE FUNCIONAMIENTO	0,00	3.750,00	0,00	0,00	3.750,00	364,79	364,79
061 - INFORMACIÓN, REPRESENTACIÓN Y ORGANIZACIÓN DEL ALUMNADO	0,00	937,44	0,00	0,00	937,44	937,44	937,44
4 - TRANSFERENCIAS Y SUBVENCIONES PARA GASTOS CORRIENTES	0,00	937,44	0,00	0,00	937,44	937,44	937,44
081 - MANTENIMIENTO DE INMUEBLES	0,00	10.037,42	0,00	0,00	10.037,42	9.968,85	7.263,96
2 - GASTOS DE FUNCIONAMIENTO	0,00	10.037,42	0,00	0,00	10.037,42	9.968,85	7.263,96
E16 - Fomentar y reforzar la red de AulasUniversidad+Empresa	0,00	12.000,00	0,00	0,00	12.000,00	11.944,35	88,09
2 - GASTOS DE FUNCIONAMIENTO	0,00	3.000,00	0,00	0,00	3.000,00	2.957,24	88,09
6 - INVERSIONES REALES	0,00	9.000,00	0,00	0,00	9.000,00	8.987,11	0,00
2C.56 - Facultad de Medicina y Enfermería - Sección Gipuzkoa	20.299,61	13.753,48	830,00	0,00	34.883,09	32.735,94	31.667,33
012 - CENTROS	20.299,61	0,00	830,00	0,00	21.129,61	19.964,47	18.989,15
2 - GASTOS DE FUNCIONAMIENTO	17.084,61	0,00	830,00	0,00	17.914,61	17.810,44	16.914,12
4 - TRANSFERENCIAS Y SUBVENCIONES PARA GASTOS CORRIENTES	1.000,00	0,00	0,00	0,00	1.000,00	0,00	0,00
6 - INVERSIONES REALES	2.215,00	0,00	0,00	0,00	2.215,00	2.154,03	2.075,03
030 - GESTIÓN ADMINISTRATIVA Y GASTOS GENERALES	0,00	1.999,50	0,00	0,00	1.999,50	1.981,46	1.949,07
2 - GASTOS DE FUNCIONAMIENTO	0,00	1.999,50	0,00	0,00	1.999,50	1.981,46	1.949,07
052 - INNOVACIÓN DOCENTE	0,00	2.100,00	0,00	0,00	2.100,00	1.136,03	1.075,13
1 - GASTOS DE PERSONAL	0,00	450,00	0,00	0,00	450,00	177,44	177,44
2 - GASTOS DE FUNCIONAMIENTO	0,00	1.650,00	0,00	0,00	1.650,00	958,59	897,69
061 - INFORMACIÓN, REPRESENTACIÓN Y ORGANIZACIÓN DEL ALUMNADO	0,00	1.239,72	0,00	0,00	1.239,72	1.239,72	1.239,72
2 - GASTOS DE FUNCIONAMIENTO	0,00	1.239,72	0,00	0,00	1.239,72	1.239,72	1.239,72
081 - MANTENIMIENTO DE INMUEBLES	0,00	8.414,26	0,00	0,00	8.414,26	8.414,26	8.414,26
2 - GASTOS DE FUNCIONAMIENTO	0,00	8.414,26	0,00	0,00	8.414,26	8.414,26	8.414,26
2I.02 - INSTITUTO DE CRIMINOLOGÍA	2.400,00	705.923,05	18.000,00	188.305,10	914.628,15	679.373,41	671.265,51
012 - CENTROS	0,00	0,00	18.000,00	0,00	18.000,00	18.000,00	18.000,00
1 - GASTOS DE PERSONAL	0,00	0,00	2.000,00	0,00	2.000,00	2.000,00	2.000,00
2 - GASTOS DE FUNCIONAMIENTO	0,00	0,00	16.000,00	0,00	16.000,00	16.000,00	16.000,00
016 - TÍTULOS PROPIOS, MASTER Y CURSOS DE POSTGRADO	0,00	54.577,82	0,00	600,60	55.178,42	49.791,56	49.791,56
1 - GASTOS DE PERSONAL	0,00	37.930,86	0,00	600,60	38.531,46	33.144,60	33.144,60
2 - GASTOS DE FUNCIONAMIENTO	0,00	16.646,96	0,00	0,00	16.646,96	16.646,96	16.646,96
021 - ACTIVIDAD INVESTIGADORA	0,00	19.327,16	0,00	55.315,62	74.642,78	25.774,29	24.745,53
1 - GASTOS DE PERSONAL	0,00	-4.261,39	0,00	23.588,55	19.327,16	19.327,16	19.327,16
2 - GASTOS DE FUNCIONAMIENTO	0,00	23.588,55	0,00	31.727,07	55.315,62	6.447,13	5.418,37
025 - ACTIVIDAD INVESTIGADORA CON FINANCIACIÓN AFECTADA	0,00	600.999,18	0,00	111.598,19	712.597,37	553.448,35	546.939,94
1 - GASTOS DE PERSONAL	0,00	488.531,16	0,00	63.294,13	551.825,29	416.061,02	416.061,02
2 - GASTOS DE FUNCIONAMIENTO	0,00	108.817,75	0,00	46.030,89	154.848,64	132.044,80	130.605,75
4 - TRANSFERENCIAS Y SUBVENCIONES PARA GASTOS CORRIENTES	0,00	273,17	0,00	273,17	546,34	273,17	273,17
6 - INVERSIONES REALES	0,00	3.377,10	0,00	2.000,00	5.377,10	5.069,36	0,00
D22 - Apoyar a grupos de investigación para competir a nivel internacional	0,00	0,00	0,00	19.940,41	19.940,41	11.030,59	10.459,86
2 - GASTOS DE FUNCIONAMIENTO	0,00	0,00	0,00	19.940,41	19.940,41	11.030,59	10.459,86
D2E - Instituto de Euskara (80.000) Instituto de Criminología (2.400)	0,00	0,00	0,00	0,00	0,00	0,00	0,00
4 - TRANSFERENCIAS Y SUBVENCIONES PARA GASTOS CORRIENTES	0,00	0,00	0,00	0,00	0,00	0,00	0,00
026 - ACTIVIDAD INVESTIGADORA, ARTÍCULO 60 DE LA LOSU	0,00	1.921,43	0,00	850,28	2.771,71	1.819,91	1.819,91
1 - GASTOS DE PERSONAL	0,00	1.524,00	0,00	1,01	1.525,01	1.524,00	1.524,00
2 - GASTOS DE FUNCIONAMIENTO	0,00	397,43	0,00	849,27	1.246,70	295,91	295,91
E26 - Impulsar y apoyar programas de contratos de formación	0,00	17.108,71	0,00	0,00	17.108,71	17.108,71	17.108,71
1 - GASTOS DE PERSONAL	0,00	17.108,71	0,00	0,00	17.108,71	17.108,71	17.108,71
E24 - Apoyar a los grupos de investigación existentes y noveles	0,00	11.988,75	0,00	0,00	11.988,75	0,00	0,00
2 - GASTOS DE FUNCIONAMIENTO	0,00	11.988,75	0,00	0,00	11.988,75	0,00	0,00
E22 - Impulsar la colaboración transdisciplinar entre grupos alineada con los ODS y la estrategia RIS3	2.400,00	0,00	0,00	0,00	2.400,00	2.400,00	2.400,00
4 - TRANSFERENCIAS Y SUBVENCIONES PARA GASTOS CORRIENTES	2.400,00	0,00	0,00	0,00	2.400,00	2.400,00	2.400,00
2I.09 - INSTITUTO DE LÓGICA, COGNICIÓN, LENGUAJE E INFORMACIÓN (ILCLI)	0,00	127.019,33	0,00	163.898,46	290.917,79	130.580,93	128.286,26
025 - ACTIVIDAD INVESTIGADORA CON FINANCIACIÓN AFECTADA	0,00	116.984,00	0,00	163.898,46	280.882,46	120.545,60	118.250,93
1 - GASTOS DE PERSONAL	0,00	106.911,00	0,00	93.775,84	200.686,84	106.100,00	106.100,00

2023ko aurrekontu-gauzatxea. Egiturazko organikoak.
Ejecución presupuestaria 2023. Orgánicas estructurales

Departamento / Funcional / Capítulo	Presupuesto Inicial	Redistr/Transf	Créd. Generados	Incorp. De Crédito	Presupuesto Definitivo	Obligaciones	Pagado
2 - GASTOS DE FUNCIONAMIENTO	0,00	8.650,00	0,00	65.675,04	74.325,04	9.983,37	9.185,96
6 - INVERSIONES REALES	0,00	1.423,00	0,00	4.447,58	5.870,58	4.462,23	2.964,97
E26 - Impulsar y apoyar programas de contratos de formación	0,00	10.035,33	0,00	0,00	10.035,33	10.035,33	10.035,33
1 - GASTOS DE PERSONAL	0,00	10.035,33	0,00	0,00	10.035,33	10.035,33	10.035,33
2I.11 - INSTITUTO DERECHO COOPERATIVO Y ECONOMICO	0,00	206.153,37	2.333,59	90.029,71	298.516,67	188.396,11	158.019,39
012 - CENTROS	0,00	0,00	2.000,22	0,00	2.000,22	568,11	568,11
1 - GASTOS DE PERSONAL	0,00	0,00	2.000,22	0,00	2.000,22	568,11	568,11
021 - ACTIVIDAD INVESTIGADORA	0,00	10.790,71	0,00	31.028,21	41.818,92	25.425,47	24.260,47
1 - GASTOS DE PERSONAL	0,00	8.875,03	0,00	29.568,84	38.443,87	24.057,85	24.057,85
2 - GASTOS DE FUNCIONAMIENTO	0,00	-208,49	0,00	1.209,37	1.000,88	202,62	202,62
6 - INVERSIONES REALES	0,00	2.124,17	0,00	250,00	2.374,17	1.165,00	0,00
025 - ACTIVIDAD INVESTIGADORA CON FINANCIACIÓN AFECTADA	0,00	159.676,80	0,00	49.412,22	209.089,02	130.711,71	101.570,54
1 - GASTOS DE PERSONAL	0,00	50.914,40	0,00	27.512,74	78.427,14	75.956,67	75.956,67
2 - GASTOS DE FUNCIONAMIENTO	0,00	108.462,40	0,00	21.899,48	130.361,88	54.455,04	25.613,87
4 - TRANSFERENCIAS Y SUBVENCIONES PARA GASTOS CORRIENTES	0,00	300,00	0,00	0,00	300,00	300,00	0,00
030 - GESTIÓN ADMINISTRATIVA Y GASTOS GENERALES	0,00	0,00	333,37	2.107,42	2.440,79	2.440,79	2.440,79
1 - GASTOS DE PERSONAL	0,00	0,00	333,37	2.107,42	2.440,79	2.440,79	2.440,79
026 - ACTIVIDAD INVESTIGADORA, ARTÍCULO 60 DE LA LOSU	0,00	35.685,86	0,00	7.481,86	43.167,72	29.250,03	29.179,48
1 - GASTOS DE PERSONAL	0,00	30.539,85	0,00	0,00	30.539,85	27.880,15	27.880,15
2 - GASTOS DE FUNCIONAMIENTO	0,00	5.146,01	0,00	7.481,86	12.627,87	1.369,88	1.299,33
2I.12 - INSTITUTO UNIVERSITARIO POLYMAT	0,00	3.598.584,82	546,74	7.762.400,71	11.361.532,27	3.403.032,19	3.322.170,41
016 - TÍTULOS PROPIOS, MASTER Y CURSOS DE POSTGRADO	0,00	12.332,80	0,00	0,00	12.332,80	11.225,26	11.225,26
1 - GASTOS DE PERSONAL	0,00	3.474,49	0,00	0,00	3.474,49	2.978,67	2.978,67
2 - GASTOS DE FUNCIONAMIENTO	0,00	8.858,31	0,00	0,00	8.858,31	8.246,59	8.246,59
018 - ESTUDIOS COMPLEMENTARIOS DE UNIVERSIDAD RECURSOS EXTERNOS	0,00	0,00	0,00	4.619,04	4.619,04	3.376,76	3.376,76
1 - GASTOS DE PERSONAL	0,00	-1.212,49	0,00	2.266,10	1.053,61	0,00	0,00
2 - GASTOS DE FUNCIONAMIENTO	0,00	1.212,49	0,00	2.164,27	3.376,76	3.376,76	3.376,76
6 - INVERSIONES REALES	0,00	0,00	0,00	188,67	188,67	0,00	0,00
021 - ACTIVIDAD INVESTIGADORA	0,00	441.434,81	443,75	733.755,02	1.175.633,58	454.468,33	432.144,61
1 - GASTOS DE PERSONAL	0,00	220.071,85	0,00	202.829,64	422.901,49	194.769,11	194.769,11
2 - GASTOS DE FUNCIONAMIENTO	0,00	178.162,96	443,75	474.976,75	653.583,46	225.279,28	202.955,56
4 - TRANSFERENCIAS Y SUBVENCIONES PARA GASTOS CORRIENTES	0,00	43.200,00	0,00	3.632,65	46.832,65	20.732,65	20.732,65
6 - INVERSIONES REALES	0,00	0,00	0,00	52.315,98	52.315,98	13.687,29	13.687,29
025 - ACTIVIDAD INVESTIGADORA CON FINANCIACIÓN AFECTADA	0,00	2.487.922,32	102,99	5.848.923,03	8.336.948,34	2.169.201,42	2.126.426,91
1 - GASTOS DE PERSONAL	0,00	1.055.969,59	0,00	3.028.080,71	4.084.050,30	1.155.419,42	1.155.419,42
2 - GASTOS DE FUNCIONAMIENTO	0,00	885.763,28	102,99	2.721.277,28	3.607.143,55	566.822,05	529.227,23
3 - GASTOS FINANCIEROS	0,00	358,55	0,00	0,00	358,55	358,55	358,55
4 - TRANSFERENCIAS Y SUBVENCIONES PARA GASTOS CORRIENTES	0,00	373.694,90	0,00	60.795,29	434.490,19	418.865,43	418.865,43
6 - INVERSIONES REALES	0,00	172.136,00	0,00	38.769,75	210.905,75	27.735,97	22.556,28
D22 - Apoyar a grupos de investigación para competir a nivel internacional	0,00	0,00	0,00	57.433,67	57.433,67	4.088,50	4.088,50
1 - GASTOS DE PERSONAL	0,00	0,00	0,00	25.000,00	25.000,00	0,00	0,00
2 - GASTOS DE FUNCIONAMIENTO	0,00	0,00	0,00	32.433,67	32.433,67	4.088,50	4.088,50
D2D - Promocionar la participación en ERC grants.	0,00	-163,56	0,00	51.139,95	50.976,39	50.976,39	50.976,39
1 - GASTOS DE PERSONAL	0,00	-163,56	0,00	51.139,95	50.976,39	50.976,39	50.976,39
026 - ACTIVIDAD INVESTIGADORA, ARTÍCULO 60 DE LA LOSU	0,00	605.534,75	0,00	1.066.530,00	1.672.064,75	690.738,16	674.974,61
1 - GASTOS DE PERSONAL	0,00	270.183,89	0,00	177.814,73	447.998,62	387.416,57	387.416,57
2 - GASTOS DE FUNCIONAMIENTO	0,00	218.888,98	0,00	859.282,68	1.078.171,66	293.484,39	277.720,84
4 - TRANSFERENCIAS Y SUBVENCIONES PARA GASTOS CORRIENTES	0,00	3.000,00	0,00	0,00	3.000,00	0,00	0,00
6 - INVERSIONES REALES	0,00	113.461,88	0,00	29.432,59	142.894,47	9.837,20	9.837,20
E26 - Impulsar y apoyar programas de contratos de formación	0,00	18.957,37	0,00	0,00	18.957,37	18.957,37	18.957,37
1 - GASTOS DE PERSONAL	0,00	18.957,37	0,00	0,00	18.957,37	18.957,37	18.957,37
E24 - Apoyar a los grupos de investigación existentes y noveles	0,00	32.566,33	0,00	0,00	32.566,33	0,00	0,00
2 - GASTOS DE FUNCIONAMIENTO	0,00	32.566,33	0,00	0,00	32.566,33	0,00	0,00
2K.65 - CÁTEDRA DE COMUNICACIÓN Y VALORES EDUCATIVOS	0,00	13.036,35	0,00	3.084,85	16.121,20	8.832,48	8.832,48
025 - ACTIVIDAD INVESTIGADORA CON FINANCIACIÓN AFECTADA	0,00	9.038,45	0,00	3.005,75	12.044,20	8.755,48	8.755,48
2 - GASTOS DE FUNCIONAMIENTO	0,00	9.038,45	0,00	3.005,75	12.044,20	8.755,48	8.755,48
D22 - Apoyar a grupos de investigación para competir a nivel internacional	0,00	-2,10	0,00	79,10	77,00	77,00	77,00
1 - GASTOS DE PERSONAL	0,00	-2,05	0,00	2,05	0,00	0,00	0,00
2 - GASTOS DE FUNCIONAMIENTO	0,00	-0,05	0,00	77,05	77,00	77,00	77,00
E44 - Fomentar las relaciones de investigación con Latinoamérica	0,00	4.000,00	0,00	0,00	4.000,00	0,00	0,00
2 - GASTOS DE FUNCIONAMIENTO	0,00	4.000,00	0,00	0,00	4.000,00	0,00	0,00
2K.77 - MIKEL LABOA KATEDRA	0,00	26.100,00	42.783,14	9.009,79	77.892,93	69.010,29	66.420,12
025 - ACTIVIDAD INVESTIGADORA CON FINANCIACIÓN AFECTADA	0,00	24.000,00	0,00	0,00	24.000,00	24.000,00	24.000,00
1 - GASTOS DE PERSONAL	0,00	24.000,00	0,00	0,00	24.000,00	24.000,00	24.000,00
068 - CÁEDRAS	0,00	2.100,00	42.783,14	9.009,79	53.892,93	45.010,29	42.420,12
1 - GASTOS DE PERSONAL	0,00	300,00	2.495,00	5.612,13	8.407,13	2.795,00	2.795,00
2 - GASTOS DE FUNCIONAMIENTO	0,00	1.200,00	35.788,14	3.397,66	40.385,80	37.115,29	34.525,12
4 - TRANSFERENCIAS Y SUBVENCIONES PARA GASTOS CORRIENTES	0,00	600,00	4.500,00	0,00	5.100,00	5.100,00	5.100,00

2023ko aurrekontu-gauzatxea. Egiturazko organikoak.
Ejecución presupuestaria 2023. Orgánicas estructurales

Departamento / Funcional / Capítulo	Presupuesto Inicial	Redistr/Transf	Créd. Generados	Incorp. De Crédito	Presupuesto Definitivo	Obligaciones	Pagado
2M.66 - CENTRO DE FÍSICA DE MATERIALES. CENTRO MIXTO CSIC-UPV/EHU	0,00	107.601,16	0,00	569.157,51	676.758,67	306.124,64	302.982,55
021 - ACTIVIDAD INVESTIGADORA	0,00	169.056,84	0,00	14.175,03	183.231,87	0,00	0,00
1 - GASTOS DE PERSONAL	0,00	65.034,05	0,00	0,00	65.034,05	0,00	0,00
2 - GASTOS DE FUNCIONAMIENTO	0,00	104.022,79	0,00	14.161,03	118.183,82	0,00	0,00
6 - INVERSIONES REALES	0,00	0,00	0,00	14,00	14,00	0,00	0,00
025 - ACTIVIDAD INVESTIGADORA CON FINANCIACIÓN AFECTADA	0,00	-61.455,68	0,00	554.982,48	493.526,80	306.124,64	302.982,55
1 - GASTOS DE PERSONAL	0,00	49.532,54	0,00	156.459,19	205.991,73	74.611,13	74.611,13
2 - GASTOS DE FUNCIONAMIENTO	0,00	-150.988,22	0,00	258.964,87	107.976,65	65.829,51	62.687,42
6 - INVERSIONES REALES	0,00	40.000,00	0,00	139.558,42	179.558,42	165.684,00	165.684,00
2S.01 - SERVICIO DE RMN	0,00	39.422,87	0,00	835,51	40.258,38	39.550,67	22.493,79
024 - SERVICIOS GENERALES DE INVESTIGACIÓN	0,00	28.888,45	0,00	648,51	29.536,96	28.829,25	11.772,37
2 - GASTOS DE FUNCIONAMIENTO	0,00	28.888,45	0,00	648,51	29.536,96	28.829,25	11.772,37
026 - ACTIVIDAD INVESTIGADORA, ARTÍCULO 60 DE LA LOSU	0,00	34,42	0,00	187,00	221,42	221,42	221,42
1 - GASTOS DE PERSONAL	0,00	0,00	0,00	0,00	0,00	0,00	0,00
2 - GASTOS DE FUNCIONAMIENTO	0,00	34,42	0,00	187,00	221,42	221,42	221,42
E2A - Apoyar las infraestructuras para impulsar la investigación de vanguardia	0,00	10.500,00	0,00	0,00	10.500,00	10.500,00	10.500,00
2 - GASTOS DE FUNCIONAMIENTO	0,00	10.500,00	0,00	0,00	10.500,00	10.500,00	10.500,00
2S.02 - SERVICIO DE ANIMALARIO	0,00	2.849,72	0,00	772,33	3.622,05	3.469,25	3.469,25
024 - SERVICIOS GENERALES DE INVESTIGACIÓN	0,00	2.849,72	0,00	772,33	3.622,05	3.469,25	3.469,25
2 - GASTOS DE FUNCIONAMIENTO	0,00	2.849,72	0,00	772,33	3.622,05	3.469,25	3.469,25
2S.03 - SERVICIO UNIDAD DE CARACTERIZACION DE POLIMEROS	0,00	38.142,40	0,00	83.587,85	121.730,25	103.452,56	96.951,26
024 - SERVICIOS GENERALES DE INVESTIGACIÓN	0,00	28.470,87	0,00	8.133,65	36.604,52	23.604,11	17.102,81
1 - GASTOS DE PERSONAL	0,00	0,00	0,00	0,00	0,00	0,00	0,00
2 - GASTOS DE FUNCIONAMIENTO	0,00	27.737,46	0,00	8.133,65	35.871,11	22.870,70	16.369,40
6 - INVERSIONES REALES	0,00	733,41	0,00	0,00	733,41	733,41	733,41
D2A - Adquirir infraestructuras para apoyar la investigación	0,00	0,00	0,00	71.800,00	71.800,00	71.800,00	71.800,00
6 - INVERSIONES REALES	0,00	0,00	0,00	71.800,00	71.800,00	71.800,00	71.800,00
026 - ACTIVIDAD INVESTIGADORA, ARTÍCULO 60 DE LA LOSU	0,00	9.671,53	0,00	3.654,20	13.325,73	8.048,45	8.048,45
1 - GASTOS DE PERSONAL	0,00	0,00	0,00	0,00	0,00	0,00	0,00
2 - GASTOS DE FUNCIONAMIENTO	0,00	6.342,73	0,00	3.355,00	9.697,73	4.420,45	4.420,45
6 - INVERSIONES REALES	0,00	3.328,80	0,00	299,20	3.628,00	3.628,00	3.628,00
E2A - Apoyar las infraestructuras para impulsar la investigación de vanguardia	0,00	0,00	0,00	0,00	0,00	0,00	0,00
2 - GASTOS DE FUNCIONAMIENTO	0,00	0,00	0,00	0,00	0,00	0,00	0,00
2S.04 - SERVICIO INFORMATICA APLICADA A LA INVESTIGACION	0,00	20.532,77	0,00	2.496,90	23.029,67	23.029,67	23.029,67
024 - SERVICIOS GENERALES DE INVESTIGACIÓN	0,00	20.532,77	0,00	2.496,90	23.029,67	23.029,67	23.029,67
2 - GASTOS DE FUNCIONAMIENTO	0,00	20.511,77	0,00	2.496,90	23.008,67	23.008,67	23.008,67
3 - GASTOS FINANCIEROS	0,00	21,00	0,00	0,00	21,00	21,00	21,00
2S.05 - SERVICIO DE MACROCONDUCTA-MESOESTRUCTUR	0,00	10.438,88	0,00	6.348,95	16.787,83	15.161,92	15.119,73
024 - SERVICIOS GENERALES DE INVESTIGACIÓN	0,00	7.807,65	0,00	1.887,00	9.694,65	8.177,67	8.135,48
1 - GASTOS DE PERSONAL	0,00	0,00	0,00	0,00	0,00	0,00	0,00
2 - GASTOS DE FUNCIONAMIENTO	0,00	7.807,65	0,00	1.887,00	9.694,65	8.177,67	8.135,48
026 - ACTIVIDAD INVESTIGADORA, ARTÍCULO 60 DE LA LOSU	0,00	1.362,23	0,00	4.461,95	5.824,18	5.715,25	5.715,25
1 - GASTOS DE PERSONAL	0,00	0,00	0,00	0,00	0,00	0,00	0,00
2 - GASTOS DE FUNCIONAMIENTO	0,00	1.362,23	0,00	4.461,95	5.824,18	5.715,25	5.715,25
E2A - Apoyar las infraestructuras para impulsar la investigación de vanguardia	0,00	1.269,00	0,00	0,00	1.269,00	1.269,00	1.269,00
2 - GASTOS DE FUNCIONAMIENTO	0,00	1.269,00	0,00	0,00	1.269,00	1.269,00	1.269,00
2S.06 - SERVICIO RAYOS X: UNIDAD DE GIPUZKOA	0,00	5.691,50	0,00	0,00	5.691,50	0,00	0,00
024 - SERVICIOS GENERALES DE INVESTIGACIÓN	0,00	5.691,50	0,00	0,00	5.691,50	0,00	0,00
2 - GASTOS DE FUNCIONAMIENTO	0,00	5.691,50	0,00	0,00	5.691,50	0,00	0,00
2S.07 - SERVICIO DE MEDIDAS MAGNETICAS	0,00	89.310,45	0,00	1.110,00	90.420,45	89.781,45	89.035,45
024 - SERVICIOS GENERALES DE INVESTIGACIÓN	0,00	3.553,79	0,00	575,00	4.128,79	4.024,79	3.278,79
1 - GASTOS DE PERSONAL	0,00	0,00	0,00	0,00	0,00	0,00	0,00
2 - GASTOS DE FUNCIONAMIENTO	0,00	3.553,79	0,00	575,00	4.128,79	4.024,79	3.278,79
026 - ACTIVIDAD INVESTIGADORA, ARTÍCULO 60 DE LA LOSU	0,00	83.471,66	0,00	535,00	84.006,66	83.471,66	83.471,66
1 - GASTOS DE PERSONAL	0,00	83.471,66	0,00	0,00	83.471,66	83.471,66	83.471,66
2 - GASTOS DE FUNCIONAMIENTO	0,00	0,00	0,00	535,00	535,00	0,00	0,00
E2A - Apoyar las infraestructuras para impulsar la investigación de vanguardia	0,00	2.285,00	0,00	0,00	2.285,00	2.285,00	2.285,00
2 - GASTOS DE FUNCIONAMIENTO	0,00	2.285,00	0,00	0,00	2.285,00	2.285,00	2.285,00
30.01 - DEPARTAMENTO GEODINAMICA	0,00	11.312,23	0,00	96.205,66	107.517,89	61.803,49	61.780,29
021 - ACTIVIDAD INVESTIGADORA	0,00	9.529,28	0,00	33.721,24	43.250,52	28.926,02	28.902,82
1 - GASTOS DE PERSONAL	0,00	15.630,33	0,00	11.325,88	26.956,21	15.576,73	15.576,73
2 - GASTOS DE FUNCIONAMIENTO	0,00	-6.033,71	0,00	7.610,58	1.576,87	963,21	940,01
6 - INVERSIONES REALES	0,00	-67,34	0,00	14.784,78	14.717,44	12.386,08	12.386,08
025 - ACTIVIDAD INVESTIGADORA CON FINANCIACIÓN AFECTADA	0,00	4.339,72	0,00	56.655,06	60.994,78	30.330,89	30.330,89
1 - GASTOS DE PERSONAL	0,00	4.339,73	0,00	46.611,70	50.951,43	30.330,89	30.330,89
2 - GASTOS DE FUNCIONAMIENTO	0,00	-0,01	0,00	10.040,79	10.040,78	0,00	0,00
6 - INVERSIONES REALES	0,00	0,00	0,00	2,57	2,57	0,00	0,00
026 - ACTIVIDAD INVESTIGADORA, ARTÍCULO 60 DE LA LOSU	0,00	-5.103,35	0,00	5.829,36	726,01	0,00	0,00

2023ko aurrekontu-gauzatxea. Egiturazko organikoak.
Ejecución presupuestaria 2023. Orgánicas estructurales

Departamento / Funcional / Capítulo	Presupuesto Inicial	Redistr/Transf	Créd. Generados	Incorp. De Crédito	Presupuesto Definitivo	Obligaciones	Pagado
1 - GASTOS DE PERSONAL	0,00	-12,02	0,00	738,03	726,01	0,00	0,00
2 - GASTOS DE FUNCIONAMIENTO	0,00	-5.091,33	0,00	5.091,33	0,00	0,00	0,00
E26 - Impulsar y apoyar programas de contratos de formación	0,00	2.546,58	0,00	0,00	2.546,58	2.546,58	2.546,58
1 - GASTOS DE PERSONAL	0,00	2.546,58	0,00	0,00	2.546,58	2.546,58	2.546,58
30.02 - DEPARTAMENTO SOCIOLOGIA II	0,00	8.489,26	0,00	143.551,54	152.040,80	78.917,08	78.917,08
021 - ACTIVIDAD INVESTIGADORA	0,00	1.008,19	0,00	23.520,66	24.528,85	21.678,57	21.678,57
1 - GASTOS DE PERSONAL	0,00	1.008,19	0,00	18.377,92	19.386,11	18.323,40	18.323,40
2 - GASTOS DE FUNCIONAMIENTO	0,00	0,00	0,00	4.170,94	4.170,94	3.355,17	3.355,17
6 - INVERSIONES REALES	0,00	0,00	0,00	971,80	971,80	0,00	0,00
025 - ACTIVIDAD INVESTIGADORA CON FINANCIACIÓN AFECTADA	0,00	3.063,92	0,00	120.030,88	123.094,80	52.821,36	52.821,36
1 - GASTOS DE PERSONAL	0,00	3.063,92	0,00	92.344,62	95.408,54	50.968,12	50.968,12
2 - GASTOS DE FUNCIONAMIENTO	0,00	0,00	0,00	27.413,09	27.413,09	1.581,19	1.581,19
4 - TRANSFERENCIAS Y SUBVENCIONES PARA GASTOS CORRIENTES	0,00	0,00	0,00	273,17	273,17	272,05	272,05
E26 - Impulsar y apoyar programas de contratos de formación	0,00	4.417,15	0,00	0,00	4.417,15	4.417,15	4.417,15
1 - GASTOS DE PERSONAL	0,00	4.417,15	0,00	0,00	4.417,15	4.417,15	4.417,15
30.04 - DEPARTAMENTO MEDICINA PREVENTIVA Y SALUD PUBLICA	0,00	57.171,00	0,00	29.481,05	86.652,05	48.556,85	48.556,85
026 - ACTIVIDAD INVESTIGADORA, ARTÍCULO 60 DE LA LOSU	0,00	57.171,00	0,00	29.481,05	86.652,05	48.556,85	48.556,85
1 - GASTOS DE PERSONAL	0,00	78.499,85	0,00	0,00	78.499,85	46.374,05	46.374,05
2 - GASTOS DE FUNCIONAMIENTO	0,00	-21.328,85	0,00	23.511,65	2.182,80	2.182,80	2.182,80
6 - INVERSIONES REALES	0,00	0,00	0,00	5.969,40	5.969,40	0,00	0,00
30.12 - DEPARTAMENTO HISTORIA E INSTITUCIONES ECONOMICAS	0,00	14.297,64	0,00	331,39	14.629,03	14.629,03	14.629,03
021 - ACTIVIDAD INVESTIGADORA	0,00	8.844,10	0,00	0,00	8.844,10	8.844,10	8.844,10
1 - GASTOS DE PERSONAL	0,00	8.844,10	0,00	0,00	8.844,10	8.844,10	8.844,10
025 - ACTIVIDAD INVESTIGADORA CON FINANCIACIÓN AFECTADA	0,00	5.453,54	0,00	331,39	5.784,93	5.784,93	5.784,93
1 - GASTOS DE PERSONAL	0,00	5.784,93	0,00	0,00	5.784,93	5.784,93	5.784,93
2 - GASTOS DE FUNCIONAMIENTO	0,00	-331,39	0,00	331,39	0,00	0,00	0,00
30.16 - DEPARTAMENTO COMUNICACION AUDIOVISUAL Y PUBLICIDAD	33.377,47	628.386,83	0,00	421.161,47	1.082.925,77	707.623,46	696.662,55
011 - DEPARTAMENTOS ACTIVIDADES 1º Y 2º CICLO	33.377,47	0,00	0,00	0,00	33.377,47	33.375,76	33.155,27
2 - GASTOS DE FUNCIONAMIENTO	24.077,47	-1.165,67	0,00	0,00	22.911,80	22.910,33	22.689,84
6 - INVERSIONES REALES	9.300,00	1.165,67	0,00	0,00	10.465,67	10.465,43	10.465,43
021 - ACTIVIDAD INVESTIGADORA	0,00	28.646,63	0,00	8.898,57	37.545,20	29.807,03	28.669,84
1 - GASTOS DE PERSONAL	0,00	10.932,94	0,00	133,78	11.066,72	10.932,94	10.932,94
2 - GASTOS DE FUNCIONAMIENTO	0,00	17.713,69	0,00	8.764,79	26.478,48	18.874,09	17.736,90
025 - ACTIVIDAD INVESTIGADORA CON FINANCIACIÓN AFECTADA	0,00	287.536,69	0,00	263.283,81	550.820,50	271.918,32	270.926,48
1 - GASTOS DE PERSONAL	0,00	231.899,36	0,00	188.082,39	419.981,75	194.296,05	194.296,05
2 - GASTOS DE FUNCIONAMIENTO	0,00	38.984,82	0,00	73.926,25	112.911,07	73.057,40	72.065,56
4 - TRANSFERENCIAS Y SUBVENCIONES PARA GASTOS CORRIENTES	0,00	819,51	0,00	273,17	1.092,68	272,05	272,05
6 - INVERSIONES REALES	0,00	15.833,00	0,00	1.002,00	16.835,00	4.292,82	4.292,82
062 - ACTIVIDADES CULTURALES	0,00	1.367,34	0,00	0,00	1.367,34	1.367,34	1.367,34
2 - GASTOS DE FUNCIONAMIENTO	0,00	1.367,34	0,00	0,00	1.367,34	1.367,34	1.367,34
D28 - Promover la implicación de los departam. en la actividad investigadora	0,00	-115,81	0,00	4.038,06	3.922,25	3.922,25	3.922,25
2 - GASTOS DE FUNCIONAMIENTO	0,00	-115,81	0,00	4.038,06	3.922,25	3.922,25	3.922,25
D3F - Impulsar la convocatoria de proyectos Universidad-Empresa-Sociedad	0,00	5.371,76	0,00	64.800,00	70.171,76	62.769,14	61.156,20
1 - GASTOS DE PERSONAL	0,00	-12.029,70	0,00	52.927,00	40.897,30	40.828,30	40.828,30
2 - GASTOS DE FUNCIONAMIENTO	0,00	17.401,46	0,00	11.873,00	29.274,46	21.940,84	20.327,90
026 - ACTIVIDAD INVESTIGADORA, ARTÍCULO 60 DE LA LOSU	0,00	80.188,26	0,00	80.141,03	160.329,29	106.291,53	99.293,08
1 - GASTOS DE PERSONAL	0,00	60.059,09	0,00	22.521,83	82.580,92	58.462,32	58.462,32
2 - GASTOS DE FUNCIONAMIENTO	0,00	20.129,17	0,00	56.766,88	76.896,05	47.334,82	40.830,76
6 - INVERSIONES REALES	0,00	0,00	0,00	852,32	852,32	494,39	0,00
E26 - Impulsar y apoyar programas de contratos de formación	0,00	196.553,14	0,00	0,00	196.553,14	196.553,14	196.553,14
1 - GASTOS DE PERSONAL	0,00	196.553,14	0,00	0,00	196.553,14	196.553,14	196.553,14
E12 - Fomentar la convocatoria de proyectos Universidad-Empresa-Sociedad	0,00	14.400,00	0,00	0,00	14.400,00	424,94	424,94
2 - GASTOS DE FUNCIONAMIENTO	0,00	10.400,00	0,00	0,00	10.400,00	424,94	424,94
6 - INVERSIONES REALES	0,00	4.000,00	0,00	0,00	4.000,00	0,00	0,00
E24 - Apoyar a los grupos de investigación existentes y noveles	0,00	14.438,82	0,00	0,00	14.438,82	1.194,01	1.194,01
1 - GASTOS DE PERSONAL	0,00	6.000,00	0,00	0,00	6.000,00	0,00	0,00
2 - GASTOS DE FUNCIONAMIENTO	0,00	8.138,82	0,00	0,00	8.138,82	1.194,01	1.194,01
6 - INVERSIONES REALES	0,00	300,00	0,00	0,00	300,00	0,00	0,00
30.17 - DEPARTAMENTO PERIODISMO II	0,00	33.966,78	0,00	36.382,59	70.349,37	58.293,22	58.293,22
021 - ACTIVIDAD INVESTIGADORA	0,00	0,00	0,00	0,00	0,00	0,00	0,00
1 - GASTOS DE PERSONAL	0,00	0,00	0,00	0,00	0,00	0,00	0,00
025 - ACTIVIDAD INVESTIGADORA CON FINANCIACIÓN AFECTADA	0,00	3.063,92	0,00	36.255,08	39.319,00	29.711,46	29.711,46
1 - GASTOS DE PERSONAL	0,00	3.063,92	0,00	35.981,91	39.045,83	29.438,29	29.438,29
4 - TRANSFERENCIAS Y SUBVENCIONES PARA GASTOS CORRIENTES	0,00	0,00	0,00	273,17	273,17	273,17	273,17
026 - ACTIVIDAD INVESTIGADORA, ARTÍCULO 60 DE LA LOSU	0,00	3.000,00	0,00	127,51	3.127,51	678,90	678,90
1 - GASTOS DE PERSONAL	0,00	0,00	0,00	127,51	127,51	0,00	0,00
2 - GASTOS DE FUNCIONAMIENTO	0,00	1.000,00	0,00	0,00	1.000,00	678,90	678,90
6 - INVERSIONES REALES	0,00	2.000,00	0,00	0,00	2.000,00	0,00	0,00

2023ko aurrekontu-gauzatxea. Egiturazko organikoak.
Ejecución presupuestaria 2023. Orgánicas estructurales

Departamento / Funcional / Capítulo	Presupuesto Inicial	Redistr/Transf	Créd. Generados	Incorp. De Crédito	Presupuesto Definitivo	Obligaciones	Pagado
E26 - Impulsar y apoyar programas de contratos de formación	0,00	27.902,86	0,00	0,00	27.902,86	27.902,86	27.902,86
1 - GASTOS DE PERSONAL	0,00	27.902,86	0,00	0,00	27.902,86	27.902,86	27.902,86
30.18 - DEPARTAMENTO DE SOCIOLOGIA Y TRABAJO SOCIAL	0,00	134.842,83	0,00	85.507,77	220.350,60	170.040,29	166.781,27
021 - ACTIVIDAD INVESTIGADORA	0,00	5.002,34	0,00	6.763,64	11.765,98	8.591,91	8.591,91
1 - GASTOS DE PERSONAL	0,00	5.002,34	0,00	6.000,00	11.002,34	8.591,91	8.591,91
2 - GASTOS DE FUNCIONAMIENTO	0,00	0,00	0,00	0,00	0,00	0,00	0,00
6 - INVERSIONES REALES	0,00	0,00	0,00	763,64	763,64	0,00	0,00
025 - ACTIVIDAD INVESTIGADORA CON FINANCIACIÓN AFECTADA	0,00	107.373,25	0,00	78.051,38	185.424,63	138.981,14	135.722,12
1 - GASTOS DE PERSONAL	0,00	74.553,65	0,00	77.747,81	152.301,46	122.128,04	122.128,04
2 - GASTOS DE FUNCIONAMIENTO	0,00	32.819,60	0,00	30,40	32.850,00	16.581,05	13.322,03
4 - TRANSFERENCIAS Y SUBVENCIONES PARA GASTOS CORRIENTES	0,00	0,00	0,00	273,17	273,17	272,05	272,05
026 - ACTIVIDAD INVESTIGADORA, ARTÍCULO 60 DE LA LOSU	0,00	0,00	0,00	692,75	692,75	0,00	0,00
1 - GASTOS DE PERSONAL	0,00	0,00	0,00	692,75	692,75	0,00	0,00
E26 - Impulsar y apoyar programas de contratos de formación	0,00	22.467,24	0,00	0,00	22.467,24	22.467,24	22.467,24
1 - GASTOS DE PERSONAL	0,00	22.467,24	0,00	0,00	22.467,24	22.467,24	22.467,24
30.19 - DEPARTAMENTO PEDIATRIA	12.478,42	281.722,90	0,00	205.798,08	499.999,40	336.354,09	309.703,91
011 - DEPARTAMENTOS ACTIVIDADES 1º Y 2º CICLO	12.478,42	0,00	0,00	0,00	12.478,42	12.272,07	6.955,87
2 - GASTOS DE FUNCIONAMIENTO	10.481,87	0,00	0,00	0,00	10.481,87	10.479,07	5.640,87
6 - INVERSIONES REALES	1.996,55	0,00	0,00	1.996,55	1.996,55	1.793,00	1.315,00
021 - ACTIVIDAD INVESTIGADORA	0,00	1.783,88	0,00	0,00	1.783,88	1.783,88	1.783,88
1 - GASTOS DE PERSONAL	0,00	1.783,88	0,00	0,00	1.783,88	1.783,88	1.783,88
025 - ACTIVIDAD INVESTIGADORA CON FINANCIACIÓN AFECTADA	0,00	246.714,31	0,00	205.554,18	452.268,49	289.751,79	268.417,81
1 - GASTOS DE PERSONAL	0,00	162.139,22	0,00	76.929,08	239.068,30	145.532,57	145.532,57
2 - GASTOS DE FUNCIONAMIENTO	0,00	34.301,92	0,00	99.601,93	133.903,85	128.300,28	110.131,11
4 - TRANSFERENCIAS Y SUBVENCIONES PARA GASTOS CORRIENTES	0,00	273,17	0,00	273,17	546,34	273,17	273,17
6 - INVERSIONES REALES	0,00	50.000,00	0,00	28.750,00	78.750,00	15.645,77	12.480,96
026 - ACTIVIDAD INVESTIGADORA, ARTÍCULO 60 DE LA LOSU	0,00	2.035,08	0,00	243,90	2.278,98	1.356,72	1.356,72
1 - GASTOS DE PERSONAL	0,00	2.035,08	0,00	0,00	2.035,08	1.356,72	1.356,72
2 - GASTOS DE FUNCIONAMIENTO	0,00	0,00	0,00	243,90	243,90	0,00	0,00
E26 - Impulsar y apoyar programas de contratos de formación	0,00	31.189,63	0,00	0,00	31.189,63	31.189,63	31.189,63
1 - GASTOS DE PERSONAL	0,00	31.189,63	0,00	0,00	31.189,63	31.189,63	31.189,63
30.21 - DEPARTAMENTO HISTORIA CONTEMPORANEA	9.389,89	1.165.397,17	0,00	675.224,02	1.850.011,08	1.092.063,98	1.081.914,80
011 - DEPARTAMENTOS ACTIVIDADES 1º Y 2º CICLO	9.389,89	0,00	0,00	0,00	9.389,89	9.257,19	7.490,08
2 - GASTOS DE FUNCIONAMIENTO	7.389,89	0,00	0,00	0,00	7.389,89	7.290,43	7.290,43
6 - INVERSIONES REALES	2.000,00	0,00	0,00	0,00	2.000,00	1.966,76	199,65
021 - ACTIVIDAD INVESTIGADORA	0,00	51.587,43	0,00	47,67	51.635,10	51.587,43	51.587,43
1 - GASTOS DE PERSONAL	0,00	51.587,43	0,00	2,77	51.590,20	51.587,43	51.587,43
2 - GASTOS DE FUNCIONAMIENTO	0,00	0,00	0,00	44,90	44,90	0,00	0,00
025 - ACTIVIDAD INVESTIGADORA CON FINANCIACIÓN AFECTADA	0,00	899.389,91	0,00	657.011,01	1.556.400,92	805.863,55	799.169,96
1 - GASTOS DE PERSONAL	0,00	753.421,30	0,00	572.300,59	1.325.721,89	702.010,59	702.010,59
2 - GASTOS DE FUNCIONAMIENTO	0,00	129.449,74	0,00	74.627,89	204.077,63	91.834,15	85.140,56
4 - TRANSFERENCIAS Y SUBVENCIONES PARA GASTOS CORRIENTES	0,00	3.004,87	0,00	2.458,53	5.463,40	2.456,29	2.456,29
6 - INVERSIONES REALES	0,00	13.514,00	0,00	7.624,00	21.138,00	9.562,52	9.562,52
062 - ACTIVIDADES CULTURALES	0,00	1.210,90	0,00	0,00	1.210,90	1.180,60	1.180,60
2 - GASTOS DE FUNCIONAMIENTO	0,00	1.210,90	0,00	0,00	1.210,90	1.180,60	1.180,60
D22 - Apoyar a grupos de investigación para competir a nivel internacional	0,00	-246,46	0,00	11.933,56	11.687,10	11.687,10	9.998,62
1 - GASTOS DE PERSONAL	0,00	-3.535,28	0,00	3.535,28	0,00	0,00	0,00
2 - GASTOS DE FUNCIONAMIENTO	0,00	3.534,49	0,00	7.269,61	10.804,10	10.804,10	9.236,49
6 - INVERSIONES REALES	0,00	-245,67	0,00	1.128,67	883,00	883,00	762,13
D28 - Promover la implicación de los departam. en la actividad investigadora	0,00	-1.828,30	0,00	4.824,18	2.995,88	2.995,88	2.995,88
2 - GASTOS DE FUNCIONAMIENTO	0,00	-2.173,58	0,00	2.229,86	56,28	56,28	56,28
6 - INVERSIONES REALES	0,00	345,28	0,00	2.594,32	2.939,60	2.939,60	2.939,60
026 - ACTIVIDAD INVESTIGADORA, ARTÍCULO 60 DE LA LOSU	0,00	32.660,00	0,00	1.407,60	34.067,60	26.868,54	26.868,54
1 - GASTOS DE PERSONAL	0,00	33.560,00	0,00	300,00	33.860,00	26.868,54	26.868,54
2 - GASTOS DE FUNCIONAMIENTO	0,00	-900,00	0,00	1.107,60	207,60	0,00	0,00
E26 - Impulsar y apoyar programas de contratos de formación	0,00	182.623,69	0,00	0,00	182.623,69	182.623,69	182.623,69
1 - GASTOS DE PERSONAL	0,00	182.623,69	0,00	0,00	182.623,69	182.623,69	182.623,69
30.24 - DEPARTAMENTO DIDACTICA DE LAS CIENCIAS SOCIALES	0,00	-123,73	0,00	123,73	0,00	0,00	0,00
025 - ACTIVIDAD INVESTIGADORA CON FINANCIACIÓN AFECTADA	0,00	-123,73	0,00	123,73	0,00	0,00	0,00
2 - GASTOS DE FUNCIONAMIENTO	0,00	-123,73	0,00	123,73	0,00	0,00	0,00
30.25 - DEPARTAMENTO CC Y TECNICAS DE NAVEGACION, MAQUINAS Y CONSTRUC. NAVALES	0,00	530,00	0,00	203.117,88	203.647,88	54.014,17	12.922,41
011 - DEPARTAMENTOS ACTIVIDADES 1º Y 2º CICLO	0,00	0,00	0,00	0,00	0,00	0,00	0,00
2 - GASTOS DE FUNCIONAMIENTO	0,00	0,00	0,00	0,00	0,00	0,00	0,00
6 - INVERSIONES REALES	0,00	0,00	0,00	0,00	0,00	0,00	0,00
021 - ACTIVIDAD INVESTIGADORA	0,00	0,00	0,00	173.550,29	173.550,29	52.414,16	12.922,41
2 - GASTOS DE FUNCIONAMIENTO	0,00	-2.833,83	0,00	157.828,85	154.995,02	36.791,93	4.439,23
6 - INVERSIONES REALES	0,00	2.833,83	0,00	15.721,44	18.555,27	15.622,23	8.483,18
025 - ACTIVIDAD INVESTIGADORA CON FINANCIACIÓN AFECTADA	0,00	-16.000,00	0,00	16.000,00	0,00	0,00	0,00

2023ko aurrekontu-gauzatxea. Egiturazko organikoak.
Ejecución presupuestaria 2023. Orgánicas estructurales

Departamento / Funcional / Capítulo	Presupuesto Inicial	Redistr/Transf	Créd. Generados	Incorp. De Crédito	Presupuesto Definitivo	Obligaciones	Pagado
2 - GASTOS DE FUNCIONAMIENTO	0,00	-16.000,00	0,00	16.000,00	0,00	0,00	0,00
026 - ACTIVIDAD INVESTIGADORA, ARTÍCULO 60 DE LA LOSU	0,00	16.530,00	0,00	13.567,59	30.097,59	1.600,01	0,00
1 - GASTOS DE PERSONAL	0,00	3.000,00	0,00	3.935,00	3.935,00	0,00	0,00
2 - GASTOS DE FUNCIONAMIENTO	0,00	13.530,00	0,00	12.632,59	26.162,59	1.600,01	0,00
30.26 - DEPARTAMENTO FARMACOLOGÍA	13.422,96	1.147.754,16	0,00	786.388,52	1.947.565,64	1.134.377,22	1.076.879,54
011 - DEPARTAMENTOS ACTIVIDADES 1º Y 2º CICLO	13.422,96	-131,99	0,00	0,00	13.290,97	13.281,15	12.020,79
2 - GASTOS DE FUNCIONAMIENTO	12.522,96	-131,99	0,00	0,00	12.390,97	12.390,96	11.706,98
6 - INVERSIONES REALES	900,00	0,00	0,00	0,00	900,00	890,19	313,81
021 - ACTIVIDAD INVESTIGADORA	0,00	47.370,76	0,00	10.840,36	58.211,12	50.143,24	50.143,24
1 - GASTOS DE PERSONAL	0,00	37.162,25	0,00	189,23	37.351,48	37.162,25	37.162,25
2 - GASTOS DE FUNCIONAMIENTO	0,00	10.208,51	0,00	10.454,57	20.663,08	12.790,96	12.790,96
6 - INVERSIONES REALES	0,00	0,00	0,00	196,56	196,56	190,03	190,03
025 - ACTIVIDAD INVESTIGADORA CON FINANCIACIÓN AFECTADA	0,00	693.270,75	0,00	710.116,40	1.403.387,15	662.129,79	611.700,14
1 - GASTOS DE PERSONAL	0,00	332.988,61	0,00	263.892,96	596.881,57	266.668,49	266.668,49
2 - GASTOS DE FUNCIONAMIENTO	0,00	270.828,62	0,00	336.520,31	607.348,93	249.100,38	226.412,51
4 - TRANSFERENCIAS Y SUBVENCIONES PARA GASTOS CORRIENTES	0,00	819,51	0,00	546,34	1.365,85	546,34	546,34
6 - INVERSIONES REALES	0,00	88.634,01	0,00	109.156,79	197.790,80	145.814,58	118.072,80
051 - FORMACIÓN DEL PERSONAL DOCENTE	0,00	3.500,00	0,00	0,00	3.500,00	1.685,00	1.685,00
2 - GASTOS DE FUNCIONAMIENTO	0,00	3.500,00	0,00	0,00	3.500,00	1.685,00	1.685,00
062 - ACTIVIDADES CULTURALES	0,00	295,71	0,00	0,00	295,71	295,71	295,71
2 - GASTOS DE FUNCIONAMIENTO	0,00	295,71	0,00	0,00	295,71	295,71	295,71
D22 - Apoyar a grupos de investigación para competir a nivel internacional	0,00	0,00	0,00	25.572,76	25.572,76	4.319,97	4.319,97
2 - GASTOS DE FUNCIONAMIENTO	0,00	0,00	0,00	25.572,76	25.572,76	4.319,97	4.319,97
D28 - Promover la implicación de los departam. en la actividad investigadora	0,00	-1.664,27	0,00	9.052,53	7.388,26	7.388,26	4.706,63
2 - GASTOS DE FUNCIONAMIENTO	0,00	-1.664,27	0,00	9.052,53	7.388,26	7.388,26	4.706,63
D3K - Impulso, desarrollo y consolidación de Aulas Universidad-Empresa	0,00	0,00	0,00	0,00	0,00	0,00	0,00
2 - GASTOS DE FUNCIONAMIENTO	0,00	0,00	0,00	0,00	0,00	0,00	0,00
E16 - Fomentar y reforzar la red de Aulas Universidad+Empresa	0,00	10.135,00	0,00	0,00	10.135,00	10.115,67	10.115,67
2 - GASTOS DE FUNCIONAMIENTO	0,00	6.700,00	0,00	0,00	6.700,00	6.685,49	6.685,49
6 - INVERSIONES REALES	0,00	3.435,00	0,00	0,00	3.435,00	3.430,18	3.430,18
026 - ACTIVIDAD INVESTIGADORA, ARTÍCULO 60 DE LA LOSU	0,00	90.306,44	0,00	30.806,47	121.112,91	98.366,70	95.240,66
1 - GASTOS DE PERSONAL	0,00	43.695,83	0,00	0,00	43.695,83	43.695,83	43.695,83
2 - GASTOS DE FUNCIONAMIENTO	0,00	43.110,61	0,00	27.290,11	70.400,72	51.170,87	48.044,83
4 - TRANSFERENCIAS Y SUBVENCIONES PARA GASTOS CORRIENTES	0,00	3.500,00	0,00	3.500,00	7.000,00	3.500,00	3.500,00
6 - INVERSIONES REALES	0,00	0,00	0,00	16,36	16,36	0,00	0,00
E15 - Colaborar con diferentes agentes para divulgar los resultados de la investigación y fomentar vocaciones científicas.	0,00	1.324,88	0,00	0,00	1.324,88	1.324,88	1.324,88
1 - GASTOS DE PERSONAL	0,00	670,00	0,00	0,00	670,00	670,00	670,00
2 - GASTOS DE FUNCIONAMIENTO	0,00	654,88	0,00	0,00	654,88	654,88	654,88
E26 - Impulsar y apoyar programas de contratos de formación	0,00	285.326,85	0,00	0,00	285.326,85	285.326,85	285.326,85
1 - GASTOS DE PERSONAL	0,00	285.326,85	0,00	0,00	285.326,85	285.326,85	285.326,85
E24 - Apoyar a los grupos de investigación existentes y noveles	0,00	18.020,03	0,00	0,00	18.020,03	0,00	0,00
2 - GASTOS DE FUNCIONAMIENTO	0,00	20,03	0,00	0,00	20,03	0,00	0,00
6 - INVERSIONES REALES	0,00	18.000,00	0,00	0,00	18.000,00	0,00	0,00
30.28 - DEPARTAMENTO HISTORIA DEL ARTE Y MÚSICA	8.866,43	184.437,19	5.115,60	94.687,34	293.106,56	148.715,71	143.601,52
011 - DEPARTAMENTOS ACTIVIDADES 1º Y 2º CICLO	8.866,43	2.525,00	5.115,60	1.097,68	17.604,71	17.499,18	15.429,61
2 - GASTOS DE FUNCIONAMIENTO	7.447,80	2.525,00	5.115,60	1.097,68	16.186,08	16.098,00	14.028,43
6 - INVERSIONES REALES	1.418,63	0,00	0,00	0,00	1.418,63	1.401,18	1.401,18
021 - ACTIVIDAD INVESTIGADORA	0,00	14.897,75	0,00	0,00	14.897,75	14.897,75	14.897,75
1 - GASTOS DE PERSONAL	0,00	14.897,75	0,00	0,00	14.897,75	14.897,75	14.897,75
025 - ACTIVIDAD INVESTIGADORA CON FINANCIACIÓN AFECTADA	0,00	92.041,07	0,00	87.167,09	179.208,16	58.344,80	56.386,90
1 - GASTOS DE PERSONAL	0,00	59.810,00	0,00	85.893,92	145.703,92	55.792,00	55.792,00
2 - GASTOS DE FUNCIONAMIENTO	0,00	31.657,90	0,00	1.000,00	32.657,90	2.279,63	321,73
4 - TRANSFERENCIAS Y SUBVENCIONES PARA GASTOS CORRIENTES	0,00	273,17	0,00	273,17	546,34	273,17	273,17
6 - INVERSIONES REALES	0,00	300,00	0,00	0,00	300,00	0,00	0,00
051 - FORMACIÓN DEL PERSONAL DOCENTE	0,00	1.000,00	0,00	0,00	1.000,00	610,74	520,26
2 - GASTOS DE FUNCIONAMIENTO	0,00	1.000,00	0,00	0,00	1.000,00	610,74	520,26
062 - ACTIVIDADES CULTURALES	0,00	1.164,84	0,00	0,00	1.164,84	1.163,54	1.163,54
2 - GASTOS DE FUNCIONAMIENTO	0,00	1.164,84	0,00	0,00	1.164,84	1.163,54	1.163,54
066 - RESPONSABILIDAD SOCIAL	0,00	240,00	0,00	0,00	240,00	240,00	240,00
2 - GASTOS DE FUNCIONAMIENTO	0,00	240,00	0,00	0,00	240,00	240,00	240,00
026 - ACTIVIDAD INVESTIGADORA, ARTÍCULO 60 DE LA LOSU	0,00	54.296,25	0,00	6.422,57	60.718,82	54.049,70	53.903,46
1 - GASTOS DE PERSONAL	0,00	51.761,98	0,00	3.451,00	55.212,98	51.206,28	51.206,28
2 - GASTOS DE FUNCIONAMIENTO	0,00	2.534,27	0,00	2.971,57	5.505,84	2.843,42	2.697,18
E26 - Impulsar y apoyar programas de contratos de formación	0,00	0,00	0,00	0,00	0,00	0,00	0,00
1 - GASTOS DE PERSONAL	0,00	0,00	0,00	0,00	0,00	0,00	0,00
E24 - Apoyar a los grupos de investigación existentes y noveles	0,00	18.272,28	0,00	0,00	18.272,28	1.910,00	1.060,00
2 - GASTOS DE FUNCIONAMIENTO	0,00	16.571,53	0,00	0,00	16.571,53	1.910,00	1.060,00
6 - INVERSIONES REALES	0,00	1.700,75	0,00	0,00	1.700,75	0,00	0,00

2023ko aurrekontu-gauzatxea. Egiturazko organikoak.
Ejecución presupuestaria 2023. Orgánicas estructurales

Departamento / Funcional / Capítulo	Presupuesto Inicial	Redistr/Transf	Créd. Generados	Incorp. De Crédito	Presupuesto Definitivo	Obligaciones	Pagado
30.31 - DEPARTAMENTO ECONOMÍA APLICADA IV	0,00	27.744,00	0,00	44.906,36	72.650,36	3.803,85	3.664,18
025 - ACTIVIDAD INVESTIGADORA CON FINANCIACIÓN AFECTADA	0,00	27.744,00	0,00	44.906,36	72.650,36	3.803,85	3.664,18
2 - GASTOS DE FUNCIONAMIENTO	0,00	27.744,00	0,00	44.874,13	72.618,13	3.803,85	3.664,18
6 - INVERSIONES REALES	0,00	0,00	0,00	32,23	32,23	0,00	0,00
30.32 - DEPARTAMENTO ECONOMÍA APLICADA V	0,00	0,00	0,00	643,30	643,30	0,00	0,00
021 - ACTIVIDAD INVESTIGADORA	0,00	0,00	0,00	643,30	643,30	0,00	0,00
2 - GASTOS DE FUNCIONAMIENTO	0,00	0,00	0,00	461,47	461,47	0,00	0,00
6 - INVERSIONES REALES	0,00	0,00	0,00	181,83	181,83	0,00	0,00
30.36 - DEPARTAMENTO ECONOMÍA APLICADA I	21.468,79	172.502,72	11.965,42	77.045,66	282.982,59	170.859,16	164.774,07
011 - DEPARTAMENTOS ACTIVIDADES 1º Y 2º CICLO	21.468,79	0,00	0,00	0,00	21.468,79	20.640,17	19.656,99
2 - GASTOS DE FUNCIONAMIENTO	15.068,79	-540,00	0,00	0,00	14.528,79	13.706,86	12.723,68
6 - INVERSIONES REALES	6.400,00	540,00	0,00	0,00	6.940,00	6.933,31	6.933,31
018 - ESTUDIOS COMPLEMENTARIOS DE UNIVERSIDAD RECURSOS EXTERNOS	0,00	0,00	11.965,42	0,41	11.965,83	10.592,08	10.592,08
1 - GASTOS DE PERSONAL	0,00	0,00	6.293,62	0,00	6.293,62	4.919,87	4.919,87
2 - GASTOS DE FUNCIONAMIENTO	0,00	0,00	5.671,80	0,41	5.672,21	5.672,21	5.672,21
021 - ACTIVIDAD INVESTIGADORA	0,00	16.890,67	0,00	5.685,57	22.576,24	12.980,31	12.980,31
1 - GASTOS DE PERSONAL	0,00	11.754,90	0,00	0,00	11.754,90	11.754,90	11.754,90
2 - GASTOS DE FUNCIONAMIENTO	0,00	5.135,77	0,00	5.685,57	10.821,34	1.225,41	1.225,41
025 - ACTIVIDAD INVESTIGADORA CON FINANCIACIÓN AFECTADA	0,00	46.616,07	0,00	55.835,43	102.451,50	66.062,17	60.985,06
1 - GASTOS DE PERSONAL	0,00	49.278,67	0,00	31.282,41	80.561,08	55.786,08	55.786,08
2 - GASTOS DE FUNCIONAMIENTO	0,00	-2.935,77	0,00	24.279,85	21.344,08	10.002,92	4.925,81
4 - TRANSFERENCIAS Y SUBVENCIONES PARA GASTOS CORRIENTES	0,00	273,17	0,00	273,17	546,34	273,17	273,17
051 - FORMACIÓN DEL PERSONAL DOCENTE	0,00	500,00	0,00	0,00	500,00	285,80	285,80
2 - GASTOS DE FUNCIONAMIENTO	0,00	500,00	0,00	0,00	500,00	285,80	285,80
062 - ACTIVIDADES CULTURALES	0,00	721,60	0,00	0,00	721,60	721,60	696,80
2 - GASTOS DE FUNCIONAMIENTO	0,00	721,60	0,00	0,00	721,60	721,60	696,80
D28 - Promover la implicación de los departam. en la actividad investigadora	0,00	-230,83	0,00	8.349,50	8.118,67	8.118,67	8.118,67
2 - GASTOS DE FUNCIONAMIENTO	0,00	-6.621,81	0,00	8.338,48	1.716,67	1.716,67	1.716,67
6 - INVERSIONES REALES	0,00	6.390,98	0,00	11,02	6.402,00	6.402,00	6.402,00
026 - ACTIVIDAD INVESTIGADORA, ARTÍCULO 60 DE LA LOSU	0,00	88.005,21	0,00	7.174,75	95.179,96	51.458,36	51.458,36
1 - GASTOS DE PERSONAL	0,00	43.556,44	0,00	4.607,92	48.164,36	46.565,36	46.565,36
2 - GASTOS DE FUNCIONAMIENTO	0,00	44.448,77	0,00	2.566,83	47.015,60	4.893,00	4.893,00
E44 - Fomentar las relaciones de investigación con Latinoamérica	0,00	20.000,00	0,00	0,00	20.000,00	0,00	0,00
2 - GASTOS DE FUNCIONAMIENTO	0,00	20.000,00	0,00	0,00	20.000,00	0,00	0,00
30.38 - DEPARTAMENTO DE ECONOMÍA APLICADA III	0,00	12.802,88	0,00	19.391,74	32.194,62	20.966,76	20.966,76
021 - ACTIVIDAD INVESTIGADORA	0,00	0,00	0,00	0,00	0,00	0,00	0,00
1 - GASTOS DE PERSONAL	0,00	0,00	0,00	0,00	0,00	0,00	0,00
025 - ACTIVIDAD INVESTIGADORA CON FINANCIACIÓN AFECTADA	0,00	7.552,00	0,00	19.391,74	26.943,74	15.715,88	15.715,88
1 - GASTOS DE PERSONAL	0,00	0,00	0,00	8.318,23	8.318,23	7.314,00	7.314,00
2 - GASTOS DE FUNCIONAMIENTO	0,00	1.609,04	0,00	11.072,61	12.681,65	2.539,17	2.539,17
6 - INVERSIONES REALES	0,00	5.942,96	0,00	0,90	5.943,86	5.862,71	5.862,71
E26 - Impulsar y apoyar programas de contratos de formación	0,00	5.250,88	0,00	0,00	5.250,88	5.250,88	5.250,88
1 - GASTOS DE PERSONAL	0,00	5.250,88	0,00	0,00	5.250,88	5.250,88	5.250,88
30.39 - DEPARTAMENTO QUÍMICA FÍSICA	12.874,71	2.929.480,14	58,39	2.876.697,80	5.819.111,04	2.379.484,89	2.332.785,28
011 - DEPARTAMENTOS ACTIVIDADES 1º Y 2º CICLO	12.874,71	0,00	0,00	0,00	12.874,71	12.865,77	11.483,36
2 - GASTOS DE FUNCIONAMIENTO	10.814,76	0,00	0,00	0,00	10.814,76	10.805,83	9.423,42
6 - INVERSIONES REALES	2.059,95	0,00	0,00	0,00	2.059,95	2.059,94	2.059,94
012 - CENTROS	0,00	1.479,44	0,00	0,00	1.479,44	1.478,96	0,00
2 - GASTOS DE FUNCIONAMIENTO	0,00	1.479,44	0,00	0,00	1.479,44	1.478,96	0,00
021 - ACTIVIDAD INVESTIGADORA	0,00	88.882,29	0,00	223.973,91	312.856,20	201.066,30	197.498,06
1 - GASTOS DE PERSONAL	0,00	110.851,02	0,00	12.275,72	123.126,74	114.642,07	114.642,07
2 - GASTOS DE FUNCIONAMIENTO	0,00	-32.151,43	0,00	206.204,25	174.052,82	71.634,29	68.066,05
4 - TRANSFERENCIAS Y SUBVENCIONES PARA GASTOS CORRIENTES	0,00	9.300,00	0,00	0,00	9.300,00	9.300,00	9.300,00
6 - INVERSIONES REALES	0,00	882,70	0,00	5.493,94	6.376,64	5.489,94	5.489,94
025 - ACTIVIDAD INVESTIGADORA CON FINANCIACIÓN AFECTADA	0,00	2.265.339,31	58,39	2.535.263,04	4.800.660,74	1.689.646,94	1.657.189,06
1 - GASTOS DE PERSONAL	0,00	1.650.744,18	0,00	1.639.262,88	3.290.007,06	1.205.214,95	1.205.214,95
2 - GASTOS DE FUNCIONAMIENTO	0,00	424.040,71	58,39	795.485,02	1.219.584,12	330.725,55	318.168,55
4 - TRANSFERENCIAS Y SUBVENCIONES PARA GASTOS CORRIENTES	0,00	52.324,52	0,00	1.856,75	54.181,27	1.270,45	1.270,45
6 - INVERSIONES REALES	0,00	138.229,90	0,00	98.658,39	236.888,29	152.435,99	132.535,11
D21 - Impulsar la cooperación entre grupos de investigación o investigadores	0,00	0,00	0,00	47.800,00	47.800,00	13.421,88	10.415,22
2 - GASTOS DE FUNCIONAMIENTO	0,00	0,00	0,00	47.800,00	47.800,00	13.421,88	10.415,22
D28 - Promover la implicación de los departam. en la actividad investigadora	0,00	-0,03	0,00	26.126,15	26.126,12	26.126,12	21.320,66
2 - GASTOS DE FUNCIONAMIENTO	0,00	-0,03	0,00	26.126,15	26.126,12	26.126,12	21.320,66
026 - ACTIVIDAD INVESTIGADORA, ARTÍCULO 60 DE LA LOSU	0,00	207.355,98	0,00	43.534,70	250.890,68	68.455,77	68.455,77
1 - GASTOS DE PERSONAL	0,00	56.365,03	0,00	566,10	56.931,13	56.242,03	56.242,03
2 - GASTOS DE FUNCIONAMIENTO	0,00	135.990,95	0,00	42.968,60	178.959,55	12.213,74	12.213,74
6 - INVERSIONES REALES	0,00	15.000,00	0,00	0,00	15.000,00	0,00	0,00
E2A - Apoyar las infraestructuras para impulsar la investigación de vanguardia	0,00	112.915,00	0,00	0,00	112.915,00	112.915,00	112.915,00

2023ko aurrekontu-gauzatxea. Egiturazko organikoak.
Ejecución presupuestaria 2023. Orgánicas estructurales

Departamento / Funcional / Capítulo	Presupuesto Inicial	Redistr/Transf	Créd. Generados	Incorp. De Crédito	Presupuesto Definitivo	Obligaciones	Pagado
6 - INVERSIONES REALES	0,00	112.915,00	0,00	0,00	112.915,00	112.915,00	112.915,00
E26 - Impulsar y apoyar programas de contratos de formación	0,00	253.508,15	0,00	0,00	253.508,15	253.508,15	253.508,15
1 - GASTOS DE PERSONAL	0,00	253.508,15	0,00	0,00	253.508,15	253.508,15	253.508,15
30.41 - DEPARTAMENTO QUIMICA ORGANICA II	0,00	13.980,25	41,90	61.423,57	75.445,72	65.057,91	62.127,97
021 - ACTIVIDAD INVESTIGADORA	0,00	3.786,83	0,00	0,00	3.786,83	3.786,83	3.786,83
1 - GASTOS DE PERSONAL	0,00	3.786,83	0,00	0,00	3.786,83	3.786,83	3.786,83
025 - ACTIVIDAD INVESTIGADORA CON FINANCIACIÓN AFECTADA	0,00	-6.745,27	41,90	61.248,99	54.545,62	44.332,39	41.402,45
1 - GASTOS DE PERSONAL	0,00	-3.453,10	0,00	27.279,42	23.826,32	23.826,32	23.826,32
2 - GASTOS DE FUNCIONAMIENTO	0,00	-3.292,17	41,90	33.969,57	30.719,30	20.506,07	17.576,13
026 - ACTIVIDAD INVESTIGADORA, ARTÍCULO 60 DE LA LOSU	0,00	0,00	0,00	174,58	174,58	0,00	0,00
2 - GASTOS DE FUNCIONAMIENTO	0,00	0,00	0,00	14,40	14,40	0,00	0,00
6 - INVERSIONES REALES	0,00	0,00	0,00	160,18	160,18	0,00	0,00
E26 - Impulsar y apoyar programas de contratos de formación	0,00	16.938,69	0,00	0,00	16.938,69	16.938,69	16.938,69
1 - GASTOS DE PERSONAL	0,00	16.938,69	0,00	0,00	16.938,69	16.938,69	16.938,69
30.42 - DEPARTAMENTO BIOQUIMICA Y BIOLOGIA MOLECULAR	19.699,55	2.109.273,19	0,00	1.992.373,46	4.121.346,20	1.914.970,05	1.749.753,07
011 - DEPARTAMENTOS ACTIVIDADES 1º Y 2º CICLO	19.699,55	0,00	0,00	0,00	19.699,55	19.696,24	15.048,75
2 - GASTOS DE FUNCIONAMIENTO	19.509,99	168,00	0,00	0,00	19.677,99	19.674,68	15.027,19
3 - GASTOS FINANCIEROS	168,00	-168,00	0,00	0,00	0,00	0,00	0,00
6 - INVERSIONES REALES	21,56	0,00	0,00	0,00	21,56	21,56	21,56
012 - CENTROS	0,00	2.327,91	0,00	0,00	2.327,91	2.327,91	2.327,91
2 - GASTOS DE FUNCIONAMIENTO	0,00	2.327,91	0,00	0,00	2.327,91	2.327,91	2.327,91
021 - ACTIVIDAD INVESTIGADORA	0,00	90.507,83	0,00	22.584,86	113.092,69	84.212,52	63.300,65
1 - GASTOS DE PERSONAL	0,00	50.566,16	0,00	0,00	50.566,16	50.566,16	50.566,16
2 - GASTOS DE FUNCIONAMIENTO	0,00	39.941,67	0,00	21.476,86	61.418,53	33.531,71	12.619,84
6 - INVERSIONES REALES	0,00	0,00	0,00	1.108,00	1.108,00	114,65	114,65
025 - ACTIVIDAD INVESTIGADORA CON FINANCIACIÓN AFECTADA	0,00	1.656.798,70	0,00	1.914.886,60	3.571.685,30	1.473.282,73	1.352.098,72
1 - GASTOS DE PERSONAL	0,00	940.313,45	0,00	911.662,82	1.851.976,27	864.289,22	864.289,22
2 - GASTOS DE FUNCIONAMIENTO	0,00	604.147,84	0,00	890.878,11	1.495.025,95	454.279,81	355.312,35
4 - TRANSFERENCIAS Y SUBVENCIONES PARA GASTOS CORRIENTES	0,00	1.607,22	0,00	1.092,68	2.699,90	1.334,05	1.334,05
6 - INVERSIONES REALES	0,00	110.730,19	0,00	111.252,99	221.983,18	153.379,65	131.163,10
051 - FORMACIÓN DEL PERSONAL DOCENTE	0,00	1.100,00	0,00	0,00	1.100,00	1.023,50	0,00
2 - GASTOS DE FUNCIONAMIENTO	0,00	1.100,00	0,00	0,00	1.100,00	1.023,50	0,00
062 - ACTIVIDADES CULTURALES	0,00	2.838,65	0,00	0,00	2.838,65	2.838,65	1.711,25
2 - GASTOS DE FUNCIONAMIENTO	0,00	2.838,65	0,00	0,00	2.838,65	2.838,65	1.711,25
D28 - Promover la implicación de los departam. en la actividad investigadora	0,00	0,00	0,00	8.917,85	8.917,85	8.917,85	8.672,06
2 - GASTOS DE FUNCIONAMIENTO	0,00	0,00	0,00	8.550,31	8.550,31	8.550,31	8.304,52
6 - INVERSIONES REALES	0,00	0,00	0,00	367,54	367,54	367,54	367,54
D3F - Impulsar la convocatoria de proyectos Universidad-Empresa-Sociedad	0,00	0,00	0,00	21.824,00	21.824,00	0,00	0,00
1 - GASTOS DE PERSONAL	0,00	21.824,00	0,00	0,00	21.824,00	0,00	0,00
2 - GASTOS DE FUNCIONAMIENTO	0,00	-21.824,00	0,00	21.824,00	0,00	0,00	0,00
026 - ACTIVIDAD INVESTIGADORA, ARTÍCULO 60 DE LA LOSU	0,00	23.871,95	0,00	24.160,15	48.032,10	24.018,50	7.941,58
1 - GASTOS DE PERSONAL	0,00	29.950,00	0,00	0,00	29.950,00	7.422,99	7.422,99
2 - GASTOS DE FUNCIONAMIENTO	0,00	-6.078,05	0,00	24.160,15	18.082,10	16.595,51	518,59
E2A - Apoyar las infraestructuras para impulsar la investigación de vanguardia	0,00	35.132,10	0,00	0,00	35.132,10	35.132,10	35.132,10
6 - INVERSIONES REALES	0,00	35.132,10	0,00	0,00	35.132,10	35.132,10	35.132,10
E26 - Impulsar y apoyar programas de contratos de formación	0,00	263.520,05	0,00	0,00	263.520,05	263.520,05	263.520,05
1 - GASTOS DE PERSONAL	0,00	263.520,05	0,00	0,00	263.520,05	263.520,05	263.520,05
E12 - Fomentar la convocatoria de proyectos Universidad-Empresa-Sociedad	0,00	14.176,00	0,00	0,00	14.176,00	0,00	0,00
2 - GASTOS DE FUNCIONAMIENTO	0,00	14.176,00	0,00	0,00	14.176,00	0,00	0,00
E22 - Impulsar la colaboración transdisciplinar entre grupos alineada con los ODS y la estrategia RIS3	0,00	12.000,00	0,00	0,00	12.000,00	0,00	0,00
2 - GASTOS DE FUNCIONAMIENTO	0,00	12.000,00	0,00	0,00	12.000,00	0,00	0,00
E44 - Fomentar las relaciones de investigación con Latinoamérica	0,00	7.000,00	0,00	0,00	7.000,00	0,00	0,00
2 - GASTOS DE FUNCIONAMIENTO	0,00	7.000,00	0,00	0,00	7.000,00	0,00	0,00
30.43 - DEPARTAMENTO FUNDAMENTOS DEL ANALISIS ECONOMICO I	0,00	20.550,00	0,00	19.344,85	39.894,85	9.449,35	9.202,61
025 - ACTIVIDAD INVESTIGADORA CON FINANCIACIÓN AFECTADA	0,00	20.550,00	0,00	19.344,85	39.894,85	9.449,35	9.202,61
2 - GASTOS DE FUNCIONAMIENTO	0,00	20.550,00	0,00	19.344,11	39.894,11	9.449,35	9.202,61
6 - INVERSIONES REALES	0,00	0,00	0,00	0,74	0,74	0,00	0,00
30.44 - DEPARTAMENTO FUNDAMENTOS DEL ANALISIS ECONOMICO II	0,00	12.973,66	0,00	20.982,34	33.956,00	27.381,66	27.362,90
021 - ACTIVIDAD INVESTIGADORA	0,00	23.154,87	0,00	3.613,38	26.768,25	25.994,82	25.976,06
1 - GASTOS DE PERSONAL	0,00	23.154,87	0,00	0,00	23.154,87	23.154,87	23.154,87
2 - GASTOS DE FUNCIONAMIENTO	0,00	0,00	0,00	3.384,45	3.384,45	2.622,76	2.604,00
6 - INVERSIONES REALES	0,00	0,00	0,00	228,93	228,93	217,19	217,19
025 - ACTIVIDAD INVESTIGADORA CON FINANCIACIÓN AFECTADA	0,00	-10.181,21	0,00	17.368,96	7.187,75	1.386,84	1.386,84
1 - GASTOS DE PERSONAL	0,00	0,00	0,00	5.136,23	5.136,23	0,00	0,00
2 - GASTOS DE FUNCIONAMIENTO	0,00	-9.893,21	0,00	11.940,05	2.046,84	1.386,84	1.386,84
6 - INVERSIONES REALES	0,00	-288,00	0,00	292,68	4,68	0,00	0,00
30.54 - DEPARTAMENTO ORGANIZACION DE EMPRESAS	24.351,35	298.351,74	0,00	250.573,76	573.276,85	294.683,67	273.284,67
011 - DEPARTAMENTOS ACTIVIDADES 1º Y 2º CICLO	24.351,35	0,00	0,00	0,00	24.351,35	23.434,93	15.868,40

2023ko aurrekontu-gauzatxea. Egiturazko organikoak.
Ejecución presupuestaria 2023. Orgánicas estructurales

Departamento / Funcional / Capítulo	Presupuesto Inicial	Redistr/Transf	Créd. Generados	Incorp. De Crédito	Presupuesto Definitivo	Obligaciones	Pagado
2 - GASTOS DE FUNCIONAMIENTO	8.500,00	0,00	0,00	0,00	8.500,00	8.003,38	7.172,47
6 - INVERSIONES REALES	15.851,35	0,00	0,00	0,00	15.851,35	15.431,55	8.695,93
021 - ACTIVIDAD INVESTIGADORA	0,00	0,00	0,00	24.531,48	24.531,48	4.737,22	4.737,22
2 - GASTOS DE FUNCIONAMIENTO	0,00	0,00	0,00	24.531,48	24.531,48	4.737,22	4.737,22
025 - ACTIVIDAD INVESTIGADORA CON FINANCIACIÓN AFECTADA	0,00	72.400,00	0,00	149.953,71	222.353,71	48.531,85	45.879,22
1 - GASTOS DE PERSONAL	0,00	21.325,43	0,00	116.983,83	138.309,26	11.426,68	11.426,68
2 - GASTOS DE FUNCIONAMIENTO	0,00	44.334,57	0,00	32.969,88	77.304,45	34.096,41	33.976,54
6 - INVERSIONES REALES	0,00	6.740,00	0,00	0,00	6.740,00	3.008,76	476,00
062 - ACTIVIDADES CULTURALES	0,00	104,05	0,00	0,00	104,05	104,05	104,05
2 - GASTOS DE FUNCIONAMIENTO	0,00	104,05	0,00	0,00	104,05	104,05	104,05
E16 - Fomentar y reforzar la red de Aulas Universidad+Empresa	0,00	12.000,00	0,00	0,00	12.000,00	11.439,29	10.976,31
2 - GASTOS DE FUNCIONAMIENTO	0,00	4.368,00	0,00	0,00	4.368,00	3.807,29	3.807,29
6 - INVERSIONES REALES	0,00	7.632,00	0,00	0,00	7.632,00	7.632,00	7.169,02
026 - ACTIVIDAD INVESTIGADORA, ARTÍCULO 60 DE LA LOSU	0,00	204.031,69	0,00	76.088,57	280.120,26	196.946,17	193.842,59
1 - GASTOS DE PERSONAL	0,00	158.330,24	0,00	0,05	158.330,29	137.329,74	137.329,74
2 - GASTOS DE FUNCIONAMIENTO	0,00	45.701,45	0,00	34.932,52	80.633,97	18.552,75	17.656,03
4 - TRANSFERENCIAS Y SUBVENCIONES PARA GASTOS CORRIENTES	0,00	0,00	0,00	9.000,00	9.000,00	9.000,00	9.000,00
6 - INVERSIONES REALES	0,00	0,00	0,00	32.156,00	32.156,00	32.063,68	29.856,82
E15 - Colaborar con diferentes agentes para divulgar los resultados de la investigación y fomentar vocaciones científicas.	0,00	600,00	0,00	0,00	600,00	600,00	600,00
2 - GASTOS DE FUNCIONAMIENTO	0,00	600,00	0,00	0,00	600,00	600,00	600,00
E14 - Intensificar y visibilizar la formación en entornos profesionales a través de las prácticas en empresas	0,00	8.196,00	0,00	0,00	8.196,00	7.873,28	260,00
2 - GASTOS DE FUNCIONAMIENTO	0,00	8.196,00	0,00	0,00	8.196,00	7.873,28	260,00
E34 - Impulsar PIEs coherentes con el modelo educativo IKD i3	0,00	1.020,00	0,00	0,00	1.020,00	1.016,88	1.016,88
2 - GASTOS DE FUNCIONAMIENTO	0,00	1.020,00	0,00	0,00	1.020,00	1.016,88	1.016,88
30.57 - DEPARTAMENTO FISICA APLICADA	30.132,75	660.198,60	0,00	1.274.398,01	1.964.729,36	947.108,56	876.673,88
011 - DEPARTAMENTOS ACTIVIDADES 1º Y 2º CICLO	30.132,75	0,00	0,00	0,00	30.132,75	24.700,23	15.401,10
2 - GASTOS DE FUNCIONAMIENTO	17.451,45	0,00	0,00	0,00	17.451,45	15.754,36	10.525,06
6 - INVERSIONES REALES	12.681,30	0,00	0,00	0,00	12.681,30	8.945,87	4.876,04
021 - ACTIVIDAD INVESTIGADORA	0,00	51.383,98	0,00	26.453,02	77.837,00	14.692,88	14.692,88
1 - GASTOS DE PERSONAL	0,00	16.279,09	0,00	17.370,54	33.649,63	11.269,09	11.269,09
2 - GASTOS DE FUNCIONAMIENTO	0,00	35.104,89	0,00	7.425,30	42.530,19	1.766,61	1.766,61
6 - INVERSIONES REALES	0,00	0,00	0,00	1.657,18	1.657,18	1.657,18	1.657,18
025 - ACTIVIDAD INVESTIGADORA CON FINANCIACIÓN AFECTADA	0,00	552.407,80	0,00	1.205.586,07	1.757.993,87	834.747,36	776.901,83
1 - GASTOS DE PERSONAL	0,00	424.663,83	0,00	674.354,50	1.099.018,33	538.616,34	538.616,34
2 - GASTOS DE FUNCIONAMIENTO	0,00	46.987,66	0,00	451.661,76	498.649,42	191.481,67	176.208,14
4 - TRANSFERENCIAS Y SUBVENCIONES PARA GASTOS CORRIENTES	0,00	3.160,88	0,00	6.923,60	10.084,48	3.129,08	3.129,08
6 - INVERSIONES REALES	0,00	77.595,43	0,00	72.646,21	150.241,64	101.520,27	58.948,27
D22 - Apoyar a grupos de investigación para competir a nivel internacional	0,00	0,00	0,00	30.930,58	30.930,58	10.152,52	9.704,52
2 - GASTOS DE FUNCIONAMIENTO	0,00	0,00	0,00	29.430,58	29.430,58	8.672,02	8.224,02
6 - INVERSIONES REALES	0,00	0,00	0,00	1.500,00	1.500,00	1.480,50	1.480,50
D28 - Promover la implicación de los departam. en la actividad investigadora	0,00	0,00	0,00	10.112,42	10.112,42	10.112,42	7.270,40
2 - GASTOS DE FUNCIONAMIENTO	0,00	-4.327,42	0,00	4.327,42	0,00	0,00	0,00
6 - INVERSIONES REALES	0,00	4.327,42	0,00	5.785,00	10.112,42	10.112,42	7.270,40
026 - ACTIVIDAD INVESTIGADORA, ARTÍCULO 60 DE LA LOSU	0,00	11.250,00	0,00	1.315,92	12.565,92	7.559,53	7.559,53
1 - GASTOS DE PERSONAL	0,00	11.250,00	0,00	0,00	11.250,00	7.500,00	7.500,00
2 - GASTOS DE FUNCIONAMIENTO	0,00	0,00	0,00	1.315,92	1.315,92	59,53	59,53
E15 - Colaborar con diferentes agentes para divulgar los resultados de la investigación y fomentar vocaciones científicas.	0,00	626,73	0,00	0,00	626,73	626,73	626,73
1 - GASTOS DE PERSONAL	0,00	200,00	0,00	0,00	200,00	200,00	200,00
2 - GASTOS DE FUNCIONAMIENTO	0,00	426,73	0,00	0,00	426,73	426,73	426,73
E26 - Impulsar y apoyar programas de contratos de formación	0,00	25.845,53	0,00	0,00	25.845,53	25.845,53	25.845,53
1 - GASTOS DE PERSONAL	0,00	25.845,53	0,00	0,00	25.845,53	25.845,53	25.845,53
E14 - Intensificar y visibilizar la formación en entornos profesionales a través de las prácticas en empresas	0,00	13,20	0,00	0,00	13,20	0,00	0,00
2 - GASTOS DE FUNCIONAMIENTO	0,00	13,20	0,00	0,00	13,20	0,00	0,00
E24 - Apoyar a los grupos de investigación existentes y noveles	0,00	18.671,36	0,00	0,00	18.671,36	18.671,36	18.671,36
2 - GASTOS DE FUNCIONAMIENTO	0,00	349,06	0,00	0,00	349,06	349,06	349,06
6 - INVERSIONES REALES	0,00	18.322,30	0,00	0,00	18.322,30	18.322,30	18.322,30
30.60 - DEPARTAMENTO FISICA APLICADA II	0,00	10.371,32	0,00	54.694,98	65.066,30	39.517,85	39.517,85
021 - ACTIVIDAD INVESTIGADORA	0,00	-51,00	0,00	24.281,53	24.230,53	2.941,18	2.941,18
1 - GASTOS DE PERSONAL	0,00	0,00	0,00	0,00	0,00	0,00	0,00
2 - GASTOS DE FUNCIONAMIENTO	0,00	-51,00	0,00	24.281,53	24.230,53	2.941,18	2.941,18
025 - ACTIVIDAD INVESTIGADORA CON FINANCIACIÓN AFECTADA	0,00	3.063,92	0,00	30.413,45	33.477,37	29.220,56	29.220,56
1 - GASTOS DE PERSONAL	0,00	3.063,92	0,00	30.140,28	33.204,20	28.947,39	28.947,39
4 - TRANSFERENCIAS Y SUBVENCIONES PARA GASTOS CORRIENTES	0,00	0,00	0,00	273,17	273,17	273,17	273,17
E26 - Impulsar y apoyar programas de contratos de formación	0,00	3.072,40	0,00	0,00	3.072,40	3.072,40	3.072,40
1 - GASTOS DE PERSONAL	0,00	3.072,40	0,00	0,00	3.072,40	3.072,40	3.072,40
E14 - Intensificar y visibilizar la formación en entornos profesionales a través de las prácticas en empresas	0,00	4.286,00	0,00	0,00	4.286,00	4.283,71	4.283,71
2 - GASTOS DE FUNCIONAMIENTO	0,00	4.286,00	0,00	0,00	4.286,00	4.283,71	4.283,71
30.63 - DEPARTAMENTO FISICA DE LA MATERIA CONDENSADA	0,00	-4.603,53	0,00	74.078,37	69.474,84	49.779,64	48.754,46

2023ko aurrekontu-gauzatxea. Egiturazko organikoak.
Ejecución presupuestaria 2023. Orgánicas estructurales

Departamento / Funcional / Capítulo	Presupuesto Inicial	Redistr/Transf	Créd. Generados	Incorp. De Crédito	Presupuesto Definitivo	Obligaciones	Pagado
021 - ACTIVIDAD INVESTIGADORA	0,00	0,00	0,00	17.454,65	17.454,65	553,78	348,60
1 - GASTOS DE PERSONAL	0,00	0,00	0,00	12.650,94	12.650,94	0,00	0,00
2 - GASTOS DE FUNCIONAMIENTO	0,00	0,00	0,00	562,81	562,81	553,78	348,60
6 - INVERSIONES REALES	0,00	0,00	0,00	4.240,90	4.240,90	0,00	0,00
025 - ACTIVIDAD INVESTIGADORA CON FINANCIACIÓN AFECTADA	0,00	-4.603,53	0,00	56.623,72	52.020,19	49.225,86	48.405,86
1 - GASTOS DE PERSONAL	0,00	-4.867,16	0,00	43.658,73	38.791,57	35.998,36	35.998,36
2 - GASTOS DE FUNCIONAMIENTO	0,00	1.863,63	0,00	11.091,82	12.955,45	12.955,45	12.135,45
4 - TRANSFERENCIAS Y SUBVENCIONES PARA GASTOS CORRIENTES	0,00	0,00	0,00	273,17	273,17	272,05	272,05
6 - INVERSIONES REALES	0,00	-1.600,00	0,00	1.600,00	0,00	0,00	0,00
30.66 - DEPARTAMENTOMATEMATICA APLICADA	44.183,76	203.507,66	0,00	251.596,74	499.288,16	204.288,31	179.207,04
011 - DEPARTAMENTOS ACTIVIDADES 1º Y 2º CICLO	44.183,76	0,00	0,00	0,00	44.183,76	44.177,31	34.644,58
2 - GASTOS DE FUNCIONAMIENTO	34.998,76	0,00	0,00	0,00	34.998,76	34.995,46	26.140,33
6 - INVERSIONES REALES	9.185,00	0,00	0,00	0,00	9.185,00	9.181,85	8.504,25
021 - ACTIVIDAD INVESTIGADORA	0,00	24.374,49	0,00	48.394,40	72.768,89	6.194,36	5.613,56
2 - GASTOS DE FUNCIONAMIENTO	0,00	23.980,43	0,00	46.851,40	70.831,83	6.194,36	5.613,56
6 - INVERSIONES REALES	0,00	394,06	0,00	1.543,00	1.937,06	0,00	0,00
025 - ACTIVIDAD INVESTIGADORA CON FINANCIACIÓN AFECTADA	0,00	142.276,28	0,00	145.143,22	287.419,50	122.463,31	109.349,50
1 - GASTOS DE PERSONAL	0,00	51.754,78	0,00	117.933,87	169.688,65	59.208,64	59.208,64
2 - GASTOS DE FUNCIONAMIENTO	0,00	61.415,60	0,00	27.209,35	88.624,95	47.830,02	41.014,21
6 - INVERSIONES REALES	0,00	29.105,90	0,00	0,00	29.105,90	15.424,65	9.126,65
D22 - Apoyar a grupos de investigación para competir a nivel internacional	0,00	0,00	0,00	16.640,45	16.640,45	0,00	0,00
2 - GASTOS DE FUNCIONAMIENTO	0,00	0,00	0,00	15.140,45	15.140,45	0,00	0,00
6 - INVERSIONES REALES	0,00	0,00	0,00	1.500,00	1.500,00	0,00	0,00
D28 - Promover la implicación de los departam. en la actividad investigadora	0,00	-352,56	0,00	10.813,76	10.461,20	10.461,20	8.607,27
2 - GASTOS DE FUNCIONAMIENTO	0,00	-3.732,56	0,00	10.813,76	7.081,20	7.081,20	5.227,27
6 - INVERSIONES REALES	0,00	3.380,00	0,00	0,00	3.380,00	3.380,00	3.380,00
026 - ACTIVIDAD INVESTIGADORA, ARTÍCULO 60 DE LA LOSU	0,00	-226,10	0,00	30.604,91	30.378,81	20.992,13	20.992,13
1 - GASTOS DE PERSONAL	0,00	23.009,73	0,00	3.250,00	26.259,73	19.016,45	19.016,45
2 - GASTOS DE FUNCIONAMIENTO	0,00	-22.841,77	0,00	26.460,85	3.619,08	1.562,48	1.562,48
6 - INVERSIONES REALES	0,00	-394,06	0,00	894,06	500,00	413,20	413,20
E23 - Impulsar el liderazgo del personal investigadornovel y de las mujeres	0,00	28.000,00	0,00	0,00	28.000,00	0,00	0,00
1 - GASTOS DE PERSONAL	0,00	28.000,00	0,00	0,00	28.000,00	0,00	0,00
E24 - Apoyar a los grupos de investigación existentes y noveles	0,00	9.435,55	0,00	0,00	9.435,55	0,00	0,00
2 - GASTOS DE FUNCIONAMIENTO	0,00	9.435,55	0,00	0,00	9.435,55	0,00	0,00
30.69 - DEPARTAMENTOINGENIERIA QUIMICA	16.435,04	2.847.587,17	8.043,07	2.473.087,80	5.345.153,08	2.425.567,84	2.314.087,20
011 - DEPARTAMENTOS ACTIVIDADES 1º Y 2º CICLO	16.435,04	214,85	0,00	0,00	16.649,89	16.649,88	16.649,88
2 - GASTOS DE FUNCIONAMIENTO	14.435,04	214,85	0,00	0,00	14.649,89	14.649,88	14.649,88
6 - INVERSIONES REALES	2.000,00	0,00	0,00	0,00	2.000,00	2.000,00	2.000,00
012 - CENTROS	0,00	1.544,32	0,00	0,00	1.544,32	1.544,32	1.544,32
2 - GASTOS DE FUNCIONAMIENTO	0,00	1.544,32	0,00	0,00	1.544,32	1.544,32	1.544,32
021 - ACTIVIDAD INVESTIGADORA	0,00	175.151,05	0,00	73.113,49	248.264,54	188.282,31	185.498,98
1 - GASTOS DE PERSONAL	0,00	116.310,15	0,00	35.031,62	151.341,77	142.817,37	142.817,37
2 - GASTOS DE FUNCIONAMIENTO	0,00	58.840,90	0,00	36.690,79	95.531,69	44.086,94	41.303,61
6 - INVERSIONES REALES	0,00	0,00	0,00	1.391,08	1.391,08	1.378,00	1.378,00
025 - ACTIVIDAD INVESTIGADORA CON FINANCIACIÓN AFECTADA	0,00	2.116.529,83	8.043,07	1.959.007,99	4.083.580,89	1.673.478,79	1.605.388,17
1 - GASTOS DE PERSONAL	0,00	1.340.518,79	2.394,33	1.073.904,60	2.416.817,72	1.028.939,92	1.028.939,92
2 - GASTOS DE FUNCIONAMIENTO	0,00	540.676,36	5.648,74	644.944,40	1.191.269,50	398.429,98	372.894,94
4 - TRANSFERENCIAS Y SUBVENCIONES PARA GASTOS CORRIENTES	0,00	-4.350,90	0,00	13.898,98	9.548,08	2.299,53	2.299,53
6 - INVERSIONES REALES	0,00	239.685,58	0,00	226.260,01	465.945,59	243.809,36	201.253,78
D28 - Promover la implicación de los departam. en la actividad investigadora	0,00	-1.052,45	0,00	17.139,62	16.087,17	16.087,17	534,75
2 - GASTOS DE FUNCIONAMIENTO	0,00	-1.052,45	0,00	17.139,62	16.087,17	16.087,17	534,75
D2A - Adquirir infraestructuras para apoyar la investigación	0,00	0,00	0,00	39.235,00	39.235,00	39.235,00	39.235,00
6 - INVERSIONES REALES	0,00	0,00	0,00	39.235,00	39.235,00	39.235,00	39.235,00
D3F - Impulsar la convocatoria de proyectos Universidad-Empresa-Sociedad	0,00	-24.366,59	0,00	42.739,59	18.373,00	18.373,00	18.373,00
1 - GASTOS DE PERSONAL	0,00	-10.000,00	0,00	10.000,00	0,00	0,00	0,00
2 - GASTOS DE FUNCIONAMIENTO	0,00	-14.366,59	0,00	32.739,59	18.373,00	18.373,00	18.373,00
026 - ACTIVIDAD INVESTIGADORA, ARTÍCULO 60 DE LA LOSU	0,00	273.880,59	0,00	341.852,11	615.732,70	194.231,90	186.333,05
1 - GASTOS DE PERSONAL	0,00	111.638,00	0,00	35.240,51	146.878,51	104.481,69	104.481,69
2 - GASTOS DE FUNCIONAMIENTO	0,00	143.031,55	0,00	292.300,38	435.331,93	61.396,72	53.497,87
4 - TRANSFERENCIAS Y SUBVENCIONES PARA GASTOS CORRIENTES	0,00	0,00	0,00	1.500,00	1.500,00	1.500,00	1.500,00
6 - INVERSIONES REALES	0,00	19.211,04	0,00	12.811,22	32.022,26	26.853,49	26.853,49
E2A - Apoyar las infraestructuras para impulsar la investigación de vanguardia	0,00	72.617,01	0,00	0,00	72.617,01	72.617,01	55.561,49
6 - INVERSIONES REALES	0,00	72.617,01	0,00	0,00	72.617,01	72.617,01	55.561,49
E23 - Impulsar el liderazgo del personal investigadornovel y de las mujeres	0,00	28.000,00	0,00	0,00	28.000,00	0,00	0,00
1 - GASTOS DE PERSONAL	0,00	22.000,00	0,00	0,00	22.000,00	0,00	0,00
2 - GASTOS DE FUNCIONAMIENTO	0,00	4.095,00	0,00	0,00	4.095,00	0,00	0,00
6 - INVERSIONES REALES	0,00	1.905,00	0,00	0,00	1.905,00	0,00	0,00
E26 - Impulsar y apoyar programas de contratos de formación	0,00	204.968,56	0,00	0,00	204.968,56	204.968,56	204.968,56

2023ko aurrekontu-gauzatxea. Egiturazko organikoak.
Ejecución presupuestaria 2023. Orgánicas estructurales

Departamento / Funcional / Capítulo	Presupuesto Inicial	Redistr/Transf	Créd. Generados	Incorp. De Crédito	Presupuesto Definitivo	Obligaciones	Pagado
1 - GASTOS DE PERSONAL	0,00	204.968,56	0,00	0,00	204.968,56	204.968,56	204.968,56
E34 - Impulsar PIEs coherentes con el modelo educativo IKD i3	0,00	100,00	0,00	0,00	100,00	99,90	0,00
2 - GASTOS DE FUNCIONAMIENTO	0,00	100,00	0,00	0,00	100,00	99,90	0,00
30.76 - DEPARTAMENTO ZOOLOGIA Y BIOLOGÍA CELULAR ANIMAL	11.287,72	1.710.428,30	0,00	1.432.561,34	3.154.277,36	1.692.537,77	1.644.990,56
011 - DEPARTAMENTOS ACTIVIDADES 1º Y 2º CICLO	11.287,72	832,22	0,00	0,00	12.119,94	11.928,02	8.852,52
2 - GASTOS DE FUNCIONAMIENTO	11.287,72	832,22	0,00	0,00	12.119,94	11.928,02	8.852,52
6 - INVERSIONES REALES	0,00	0,00	0,00	0,00	0,00	0,00	0,00
012 - CENTROS	0,00	1.334,28	0,00	0,00	1.334,28	1.334,28	164,74
2 - GASTOS DE FUNCIONAMIENTO	0,00	1.334,28	0,00	0,00	1.334,28	1.334,28	164,74
021 - ACTIVIDAD INVESTIGADORA	0,00	185.031,10	0,00	168.131,88	353.162,98	166.336,40	158.855,86
1 - GASTOS DE PERSONAL	0,00	94.328,99	0,00	126.264,34	220.593,33	139.439,47	139.439,47
2 - GASTOS DE FUNCIONAMIENTO	0,00	76.761,86	0,00	41.867,12	118.628,98	26.319,93	18.839,39
6 - INVERSIONES REALES	0,00	13.940,25	0,00	0,42	13.940,67	577,00	577,00
025 - ACTIVIDAD INVESTIGADORA CON FINANCIACIÓN AFECTADA	0,00	1.272.417,34	0,00	1.138.267,78	2.410.685,12	1.287.416,75	1.262.709,94
1 - GASTOS DE PERSONAL	0,00	960.846,86	0,00	582.437,08	1.543.283,94	861.812,01	861.812,01
2 - GASTOS DE FUNCIONAMIENTO	0,00	272.285,03	0,00	363.063,00	635.348,03	277.776,11	272.329,80
4 - TRANSFERENCIAS Y SUBVENCIONES PARA GASTOS CORRIENTES	0,00	2.185,36	0,00	3.188,08	5.373,44	2.153,56	2.153,56
6 - INVERSIONES REALES	0,00	37.100,09	0,00	189.579,62	226.679,71	145.675,07	126.414,57
D21 - Impulsar la cooperación entre grupos de investigación o investigadores	0,00	0,00	0,00	28.549,00	28.549,00	0,00	0,00
2 - GASTOS DE FUNCIONAMIENTO	0,00	0,00	0,00	28.549,00	28.549,00	0,00	0,00
D28 - Promover la implicación de los departam. en la actividad investigadora	0,00	-0,81	0,00	4.358,21	4.357,40	4.357,40	2.434,50
2 - GASTOS DE FUNCIONAMIENTO	0,00	-0,81	0,00	4.358,21	4.357,40	4.357,40	2.434,50
026 - ACTIVIDAD INVESTIGADORA, ARTÍCULO 60 DE LA LOSU	0,00	110.716,30	0,00	93.254,47	203.970,77	81.067,05	72.738,13
1 - GASTOS DE PERSONAL	0,00	26.514,60	0,00	20.109,05	46.623,65	32.555,30	32.555,30
2 - GASTOS DE FUNCIONAMIENTO	0,00	84.201,70	0,00	73.145,42	157.347,12	48.511,75	40.182,83
E15 - Colaborar con diferentes agentes para divulgar los resultados de la investigación y fomentar vocaciones científicas.	0,00	1.613,06	0,00	0,00	1.613,06	1.613,06	1.613,06
1 - GASTOS DE PERSONAL	0,00	988,26	0,00	0,00	988,26	988,26	988,26
2 - GASTOS DE FUNCIONAMIENTO	0,00	624,80	0,00	0,00	624,80	624,80	624,80
E26 - Impulsar y apoyar programas de contratos de formación	0,00	137.621,81	0,00	0,00	137.621,81	137.621,81	137.621,81
1 - GASTOS DE PERSONAL	0,00	137.621,81	0,00	0,00	137.621,81	137.621,81	137.621,81
E14 - Intensificar y visibilizar la formación en entornos profesionales a través de las prácticas en empresas	0,00	863,00	0,00	0,00	863,00	863,00	0,00
2 - GASTOS DE FUNCIONAMIENTO	0,00	863,00	0,00	0,00	863,00	863,00	0,00
30.77 - DEPARTAMENTO BIOLOGIA CELULAR E HISTOLOGIA	22.622,84	1.580.493,92	566,18	1.170.095,98	2.773.778,92	1.556.593,22	1.506.050,97
011 - DEPARTAMENTOS ACTIVIDADES 1º Y 2º CICLO	22.622,84	0,00	0,00	0,00	22.622,84	22.312,69	15.742,91
2 - GASTOS DE FUNCIONAMIENTO	19.003,19	0,00	0,00	0,00	19.003,19	18.955,26	15.742,91
6 - INVERSIONES REALES	3.619,65	0,00	0,00	0,00	3.619,65	3.357,43	0,00
012 - CENTROS	0,00	326,38	0,00	0,00	326,38	309,16	309,16
2 - GASTOS DE FUNCIONAMIENTO	0,00	326,38	0,00	0,00	326,38	309,16	309,16
021 - ACTIVIDAD INVESTIGADORA	0,00	233.848,82	0,00	28.368,34	262.217,16	95.218,46	95.104,22
1 - GASTOS DE PERSONAL	0,00	90.030,96	0,00	801,78	90.832,74	63.250,56	63.250,56
2 - GASTOS DE FUNCIONAMIENTO	0,00	118.625,46	0,00	26.437,56	145.063,02	31.612,94	31.498,70
6 - INVERSIONES REALES	0,00	25.192,40	0,00	1.129,00	26.321,40	354,96	354,96
025 - ACTIVIDAD INVESTIGADORA CON FINANCIACIÓN AFECTADA	0,00	1.106.429,47	566,18	1.012.755,92	2.119.755,92	1.157.129,18	1.120.163,28
1 - GASTOS DE PERSONAL	0,00	547.896,39	566,18	620.733,75	1.169.196,32	675.531,75	675.531,75
2 - GASTOS DE FUNCIONAMIENTO	0,00	564.060,62	0,00	341.705,36	905.765,98	457.745,81	421.844,87
4 - TRANSFERENCIAS Y SUBVENCIONES PARA GASTOS CORRIENTES	0,00	1.365,85	0,00	1.092,68	2.458,53	1.060,88	1.060,88
6 - INVERSIONES REALES	0,00	-6.893,39	0,00	49.228,48	42.335,09	22.790,74	21.725,78
062 - ACTIVIDADES CULTURALES	0,00	1.062,91	0,00	0,00	1.062,91	1.062,91	1.062,91
2 - GASTOS DE FUNCIONAMIENTO	0,00	1.062,91	0,00	0,00	1.062,91	1.062,91	1.062,91
D22 - Apoyar a grupos de investigación para competir a nivel internacional	0,00	-1.162,60	0,00	42.742,29	41.579,69	14.541,85	14.133,98
2 - GASTOS DE FUNCIONAMIENTO	0,00	-1.162,60	0,00	35.553,29	34.390,69	12.953,88	12.546,01
6 - INVERSIONES REALES	0,00	0,00	0,00	7.189,00	7.189,00	1.587,97	1.587,97
D28 - Promover la implicación de los departam. en la actividad investigadora	0,00	-1.589,51	0,00	3.493,03	1.903,52	1.903,52	0,00
2 - GASTOS DE FUNCIONAMIENTO	0,00	-3.493,03	0,00	3.493,03	0,00	0,00	0,00
6 - INVERSIONES REALES	0,00	1.903,52	0,00	0,00	1.903,52	1.903,52	0,00
026 - ACTIVIDAD INVESTIGADORA, ARTÍCULO 60 DE LA LOSU	0,00	-8.341,65	0,00	82.732,05	74.390,40	40.211,15	35.630,21
1 - GASTOS DE PERSONAL	0,00	6.175,59	0,00	8.069,20	14.244,79	14.244,79	14.244,79
2 - GASTOS DE FUNCIONAMIENTO	0,00	-20.528,25	0,00	74.446,31	53.918,06	22.192,55	21.168,89
6 - INVERSIONES REALES	0,00	6.011,01	0,00	216,54	6.227,55	3.773,81	216,53
E15 - Colaborar con diferentes agentes para divulgar los resultados de la investigación y fomentar vocaciones científicas.	0,00	1.068,90	0,00	0,00	1.068,90	1.068,90	1.068,90
2 - GASTOS DE FUNCIONAMIENTO	0,00	1.068,90	0,00	0,00	1.068,90	1.068,90	1.068,90
E26 - Impulsar y apoyar programas de contratos de formación	0,00	218.738,28	0,00	0,00	218.738,28	218.738,28	218.738,28
1 - GASTOS DE PERSONAL	0,00	218.738,28	0,00	0,00	218.738,28	218.738,28	218.738,28
E14 - Intensificar y visibilizar la formación en entornos profesionales a través de las prácticas en empresas	0,00	4.098,00	0,00	0,00	4.098,00	4.097,12	4.097,12
2 - GASTOS DE FUNCIONAMIENTO	0,00	4.098,00	0,00	0,00	4.098,00	4.097,12	4.097,12
E24 - Apoyar a los grupos de investigación existentes y noveles	0,00	26.014,92	0,00	0,00	26.014,92	0,00	0,00
2 - GASTOS DE FUNCIONAMIENTO	0,00	26.014,92	0,00	0,00	26.014,92	0,00	0,00
30.78 - DEPARTAMENTO ENFERMERIA	21.670,44	115.366,58	0,00	184.184,28	321.221,30	149.914,21	147.044,65

2023ko aurrekontu-gauzatxea. Egiturazko organikoak.
Ejecución presupuestaria 2023. Orgánicas estructurales

Departamento / Funcional / Capítulo	Presupuesto Inicial	Redistr/Transf	Créd. Generados	Incorp. De Crédito	Presupuesto Definitivo	Obligaciones	Pagado
011 - DEPARTAMENTOS ACTIVIDADES 1º Y 2º CICLO	21.670,44	0,00	0,00	0,00	21.670,44	21.637,66	21.051,55
2 - GASTOS DE FUNCIONAMIENTO	17.846,84	0,00	0,00	0,00	17.846,84	17.829,67	17.243,56
6 - INVERSIONES REALES	3.823,60	0,00	0,00	0,00	3.823,60	3.807,99	3.807,99
021 - ACTIVIDAD INVESTIGADORA	0,00	12.089,62	0,00	9.497,19	21.586,81	13.821,50	13.660,10
1 - GASTOS DE PERSONAL	0,00	12.089,62	0,00	0,00	12.089,62	12.089,62	12.089,62
2 - GASTOS DE FUNCIONAMIENTO	0,00	0,00	0,00	8.303,19	8.303,19	1.731,88	1.570,48
6 - INVERSIONES REALES	0,00	0,00	0,00	1.194,00	1.194,00	0,00	0,00
025 - ACTIVIDAD INVESTIGADORA CON FINANCIACIÓN AFECTADA	0,00	46.448,34	0,00	108.711,71	155.160,05	74.882,34	74.882,34
1 - GASTOS DE PERSONAL	0,00	45.902,00	0,00	107.165,37	153.067,37	74.336,00	74.336,00
2 - GASTOS DE FUNCIONAMIENTO	0,00	0,00	0,00	1.000,00	1.000,00	0,00	0,00
4 - TRANSFERENCIAS Y SUBVENCIONES PARA GASTOS CORRIENTES	0,00	546,34	0,00	546,34	1.092,68	546,34	546,34
062 - ACTIVIDADES CULTURALES	0,00	421,00	0,00	0,00	421,00	421,00	421,00
2 - GASTOS DE FUNCIONAMIENTO	0,00	421,00	0,00	0,00	421,00	421,00	421,00
D22 - Apoyar a grupos de investigación para competir a nivel internacional	0,00	0,00	0,00	50.158,74	50.158,74	0,00	0,00
2 - GASTOS DE FUNCIONAMIENTO	0,00	0,00	0,00	50.158,74	50.158,74	0,00	0,00
D28 - Promover la implicación de los departam. en la actividad investigadora	0,00	-6.344,68	0,00	8.943,87	2.599,19	2.599,19	2.599,19
2 - GASTOS DE FUNCIONAMIENTO	0,00	-6.344,68	0,00	8.943,87	2.599,19	2.599,19	2.599,19
026 - ACTIVIDAD INVESTIGADORA, ARTÍCULO 60 DE LA LOSU	0,00	1.914,00	0,00	6.872,77	8.786,77	4.155,88	2.400,83
1 - GASTOS DE PERSONAL	0,00	0,00	0,00	1.736,15	1.736,15	0,00	0,00
2 - GASTOS DE FUNCIONAMIENTO	0,00	1.914,00	0,00	5.136,62	7.050,62	4.155,88	2.400,83
E15 - Colaborar con diferentes agentes para divulgar los resultados de la investigación y fomentar vocaciones científicas.	0,00	782,26	0,00	0,00	782,26	782,26	415,26
2 - GASTOS DE FUNCIONAMIENTO	0,00	782,26	0,00	0,00	782,26	782,26	415,26
E26 - Impulsar y apoyar programas de contratos de formación	0,00	31.299,78	0,00	0,00	31.299,78	31.299,78	31.299,78
1 - GASTOS DE PERSONAL	0,00	31.299,78	0,00	0,00	31.299,78	31.299,78	31.299,78
E24 - Apoyar a los grupos de investigación existentes y noveles	0,00	28.441,26	0,00	0,00	28.441,26	0,00	0,00
2 - GASTOS DE FUNCIONAMIENTO	0,00	28.441,26	0,00	0,00	28.441,26	0,00	0,00
E34 - Impulsar PIEs coherentes con el modelo educativo IKD i3	0,00	315,00	0,00	0,00	315,00	314,60	314,60
2 - GASTOS DE FUNCIONAMIENTO	0,00	315,00	0,00	0,00	315,00	314,60	314,60
30.81 - DEPARTAMENTO FISIOLÓGIA	39.543,61	704.277,07	1.852,04	1.010.226,90	1.755.899,62	761.963,46	742.672,93
011 - DEPARTAMENTOS ACTIVIDADES 1º Y 2º CICLO	39.543,61	0,00	0,00	1.358,83	40.902,44	37.974,39	35.612,00
2 - GASTOS DE FUNCIONAMIENTO	33.216,63	0,00	0,00	1.358,83	34.575,46	31.815,36	29.452,97
6 - INVERSIONES REALES	6.326,98	0,00	0,00	0,00	6.326,98	6.159,03	6.159,03
021 - ACTIVIDAD INVESTIGADORA	0,00	33.784,64	0,00	106.607,24	140.391,88	34.073,71	31.688,43
1 - GASTOS DE PERSONAL	0,00	15.674,08	0,00	29.559,85	45.233,93	14.385,45	14.385,45
2 - GASTOS DE FUNCIONAMIENTO	0,00	17.110,56	0,00	55.967,84	73.078,40	7.750,26	5.364,98
4 - TRANSFERENCIAS Y SUBVENCIONES PARA GASTOS CORRIENTES	0,00	1.000,00	0,00	0,00	1.000,00	1.000,00	1.000,00
6 - INVERSIONES REALES	0,00	0,00	0,00	21.079,55	21.079,55	10.938,00	10.938,00
025 - ACTIVIDAD INVESTIGADORA CON FINANCIACIÓN AFECTADA	0,00	442.857,46	1.852,04	814.408,76	1.259.118,26	483.464,86	475.793,57
1 - GASTOS DE PERSONAL	0,00	247.676,92	1.852,04	340.129,81	589.658,77	240.568,00	240.568,00
2 - GASTOS DE FUNCIONAMIENTO	0,00	176.639,17	0,00	452.738,55	629.377,72	212.390,66	204.719,37
4 - TRANSFERENCIAS Y SUBVENCIONES PARA GASTOS CORRIENTES	0,00	241,37	0,00	563,60	804,97	514,54	514,54
6 - INVERSIONES REALES	0,00	18.300,00	0,00	20.976,80	39.276,80	29.991,66	29.991,66
062 - ACTIVIDADES CULTURALES	0,00	126,00	0,00	0,00	126,00	126,00	126,00
2 - GASTOS DE FUNCIONAMIENTO	0,00	126,00	0,00	0,00	126,00	126,00	126,00
D22 - Apoyar a grupos de investigación para competir a nivel internacional	0,00	-748,13	0,00	23.451,78	22.703,65	6.006,29	5.343,98
1 - GASTOS DE PERSONAL	0,00	0,00	0,00	14.023,58	14.023,58	0,00	0,00
2 - GASTOS DE FUNCIONAMIENTO	0,00	-748,13	0,00	9.428,20	8.680,07	6.006,29	5.343,98
D28 - Promover la implicación de los departam. en la actividad investigadora	0,00	-757,39	0,00	13.094,48	12.337,09	12.337,09	8.238,07
2 - GASTOS DE FUNCIONAMIENTO	0,00	-757,39	0,00	13.094,48	12.337,09	12.337,09	8.238,07
026 - ACTIVIDAD INVESTIGADORA, ARTÍCULO 60 DE LA LOSU	0,00	67.258,75	0,00	51.305,81	118.564,56	56.828,15	55.007,35
1 - GASTOS DE PERSONAL	0,00	18.247,60	0,00	7.680,21	25.927,81	25.595,16	25.595,16
2 - GASTOS DE FUNCIONAMIENTO	0,00	48.961,15	0,00	43.625,60	92.586,75	31.231,99	29.411,19
3 - GASTOS FINANCIEROS	0,00	50,00	0,00	0,00	50,00	1,00	1,00
E26 - Impulsar y apoyar programas de contratos de formación	0,00	125.127,39	0,00	0,00	125.127,39	125.127,39	125.127,39
1 - GASTOS DE PERSONAL	0,00	125.127,39	0,00	0,00	125.127,39	125.127,39	125.127,39
E14 - Intensificar y visibilizar la formación en entornos profesionales a través de las prácticas en empresas	0,00	4.853,00	0,00	0,00	4.853,00	4.853,00	4.853,00
1 - GASTOS DE PERSONAL	0,00	4.853,00	0,00	0,00	4.853,00	4.853,00	4.853,00
2 - GASTOS DE FUNCIONAMIENTO	0,00	0,00	0,00	0,00	0,00	0,00	0,00
E24 - Apoyar a los grupos de investigación existentes y noveles	0,00	31.775,35	0,00	0,00	31.775,35	1.172,58	883,14
1 - GASTOS DE PERSONAL	0,00	3.976,12	0,00	3.976,12	3.976,12	0,00	0,00
2 - GASTOS DE FUNCIONAMIENTO	0,00	27.799,23	0,00	0,00	27.799,23	1.172,58	883,14
30.83 - DEPARTAMENTO DERMATOLOGÍA OFTAMOLOGÍA Y OTORRINOLARINGOLOGÍA	15.615,05	164.918,17	0,00	0,00	180.533,22	66.594,72	57.243,16
011 - DEPARTAMENTOS ACTIVIDADES 1º Y 2º CICLO	15.615,05	0,00	0,00	0,00	15.615,05	15.578,61	12.311,78
2 - GASTOS DE FUNCIONAMIENTO	13.116,64	0,00	0,00	0,00	13.116,64	13.081,31	10.259,52
6 - INVERSIONES REALES	2.498,41	0,00	0,00	0,00	2.498,41	2.497,30	2.052,26
016 - TÍTULOS PROPIOS, MASTER Y CURSOS DE POSTGRADO	0,00	24.600,00	0,00	0,00	24.600,00	22.196,55	20.350,45
1 - GASTOS DE PERSONAL	0,00	7.500,00	0,00	0,00	7.500,00	6.100,00	6.100,00
2 - GASTOS DE FUNCIONAMIENTO	0,00	17.100,00	0,00	0,00	17.100,00	16.096,55	14.250,45

2023ko aurrekontu-gauzatxea. Egiturazko organikoak.
Ejecución presupuestaria 2023. Orgánicas estructurales

Departamento / Funcional / Capítulo	Presupuesto Inicial	Redistr/Transf	Créd. Generados	Incorp. De Crédito	Presupuesto Definitivo	Obligaciones	Pagado
025 - ACTIVIDAD INVESTIGADORA CON FINANCIACIÓN AFECTADA	0,00	128.614,19	0,00	0,00	128.614,19	17.618,63	13.380,00
1 - GASTOS DE PERSONAL	0,00	82.418,00	0,00	0,00	82.418,00	0,00	0,00
2 - GASTOS DE FUNCIONAMIENTO	0,00	46.196,19	0,00	0,00	46.196,19	17.618,63	13.380,00
026 - ACTIVIDAD INVESTIGADORA, ARTÍCULO 60 DE LA LOSU	0,00	11.703,98	0,00	0,00	11.703,98	11.200,93	11.200,93
1 - GASTOS DE PERSONAL	0,00	11.200,93	0,00	0,00	11.200,93	11.200,93	11.200,93
2 - GASTOS DE FUNCIONAMIENTO	0,00	503,05	0,00	0,00	503,05	0,00	0,00
30.84 - DEPARTAMENTO MEDICINA	22.778,33	179.871,74	0,00	66.796,39	269.446,46	141.705,14	138.586,05
011 - DEPARTAMENTOS ACTIVIDADES 1º Y 2º CICLO	22.778,33	0,00	0,00	1.277,46	24.055,79	8.848,36	6.664,35
2 - GASTOS DE FUNCIONAMIENTO	19.133,80	0,00	0,00	0,00	19.133,80	5.386,89	5.386,89
6 - INVERSIONES REALES	3.644,53	0,00	0,00	1.277,46	4.921,99	3.461,47	1.277,46
021 - ACTIVIDAD INVESTIGADORA	0,00	11.836,97	0,00	0,00	11.836,97	11.836,97	11.836,97
1 - GASTOS DE PERSONAL	0,00	11.836,97	0,00	0,00	11.836,97	11.836,97	11.836,97
025 - ACTIVIDAD INVESTIGADORA CON FINANCIACIÓN AFECTADA	0,00	175.669,53	0,00	55.229,93	230.899,46	118.365,57	117.430,49
1 - GASTOS DE PERSONAL	0,00	79.457,53	0,00	51.288,77	130.746,30	91.890,78	91.890,78
2 - GASTOS DE FUNCIONAMIENTO	0,00	96.212,00	0,00	3.941,16	100.153,16	26.474,79	25.539,71
D28 - Promover la implicación de los departam. en la actividad investigadora	0,00	-8.279,24	0,00	10.289,00	2.009,76	2.009,76	2.009,76
2 - GASTOS DE FUNCIONAMIENTO	0,00	-8.279,24	0,00	10.289,00	2.009,76	2.009,76	2.009,76
026 - ACTIVIDAD INVESTIGADORA, ARTÍCULO 60 DE LA LOSU	0,00	644,48	0,00	0,00	644,48	644,48	644,48
1 - GASTOS DE PERSONAL	0,00	644,48	0,00	0,00	644,48	644,48	644,48
30.87 - DEPARTAMENTO PSICOLOGIA EVOLUTIVA Y DE LA EDUCACION	16.860,71	323.349,30	2.810,30	216.113,79	559.134,10	156.709,40	149.120,58
011 - DEPARTAMENTOS ACTIVIDADES 1º Y 2º CICLO	16.860,71	-50,00	0,00	0,00	16.810,71	15.693,08	13.980,26
2 - GASTOS DE FUNCIONAMIENTO	15.089,36	-50,00	0,00	0,00	15.039,36	14.315,75	12.602,93
6 - INVERSIONES REALES	1.771,35	0,00	0,00	0,00	1.771,35	1.377,33	1.377,33
021 - ACTIVIDAD INVESTIGADORA	0,00	8.468,87	615,48	0,00	9.084,35	9.084,35	9.084,35
1 - GASTOS DE PERSONAL	0,00	8.468,87	615,48	0,00	9.084,35	9.084,35	9.084,35
025 - ACTIVIDAD INVESTIGADORA CON FINANCIACIÓN AFECTADA	0,00	219.394,41	2.194,82	133.574,92	355.164,15	63.726,63	62.538,31
1 - GASTOS DE PERSONAL	0,00	80.675,86	2.194,82	27.933,85	110.804,53	24.687,72	24.687,72
2 - GASTOS DE FUNCIONAMIENTO	0,00	138.445,38	0,00	105.641,07	244.086,45	39.038,91	37.850,59
4 - TRANSFERENCIAS Y SUBVENCIONES PARA GASTOS CORRIENTES	0,00	273,17	0,00	0,00	273,17	0,00	0,00
051 - FORMACIÓN DEL PERSONAL DOCENTE	0,00	384,40	0,00	0,00	384,40	0,00	0,00
2 - GASTOS DE FUNCIONAMIENTO	0,00	384,40	0,00	0,00	384,40	0,00	0,00
062 - ACTIVIDADES CULTURALES	0,00	606,80	0,00	0,00	606,80	606,80	606,80
2 - GASTOS DE FUNCIONAMIENTO	0,00	606,80	0,00	0,00	606,80	606,80	606,80
D22 - Apoyar a grupos de investigación para competir a nivel internacional	0,00	-1.743,50	0,00	70.399,80	68.656,30	22.832,33	21.192,15
2 - GASTOS DE FUNCIONAMIENTO	0,00	-160,00	0,00	68.816,30	68.656,30	22.832,33	21.192,15
6 - INVERSIONES REALES	0,00	-1.583,50	0,00	1.583,50	0,00	0,00	0,00
D28 - Promover la implicación de los departam. en la actividad investigadora	0,00	-229,95	0,00	1.164,95	935,00	935,00	935,00
2 - GASTOS DE FUNCIONAMIENTO	0,00	-1.164,95	0,00	1.164,95	0,00	0,00	0,00
6 - INVERSIONES REALES	0,00	935,00	0,00	0,00	935,00	935,00	935,00
026 - ACTIVIDAD INVESTIGADORA, ARTÍCULO 60 DE LA LOSU	0,00	9.968,25	0,00	10.974,12	20.942,37	7.067,85	7.067,85
1 - GASTOS DE PERSONAL	0,00	8.397,35	0,00	0,00	8.397,35	5.839,09	5.839,09
2 - GASTOS DE FUNCIONAMIENTO	0,00	1.570,90	0,00	10.974,12	12.545,02	1.228,76	1.228,76
E26 - Impulsar y apoyar programas de contratos de formación	0,00	33.715,86	0,00	0,00	33.715,86	33.715,86	33.715,86
1 - GASTOS DE PERSONAL	0,00	33.715,86	0,00	0,00	33.715,86	33.715,86	33.715,86
E12 - Fomentar la convocatoria de proyectos Universidad-Empresa-Sociedad	0,00	12.550,00	0,00	0,00	12.550,00	3.047,50	0,00
2 - GASTOS DE FUNCIONAMIENTO	0,00	12.550,00	0,00	0,00	12.550,00	3.047,50	0,00
E24 - Apoyar a los grupos de investigación existentes y noveles	0,00	32.284,16	0,00	0,00	32.284,16	0,00	0,00
2 - GASTOS DE FUNCIONAMIENTO	0,00	32.284,16	0,00	0,00	32.284,16	0,00	0,00
E44 - Fomentar las relaciones de investigación con Latinoamérica	0,00	8.000,00	0,00	0,00	8.000,00	0,00	0,00
2 - GASTOS DE FUNCIONAMIENTO	0,00	8.000,00	0,00	0,00	8.000,00	0,00	0,00
30.88 - DEPARTAMENTO DE UDI-SEMINARIO DE RELIGION	151,52	0,00	32.513,00	21.041,85	53.706,37	25.629,72	25.539,47
011 - DEPARTAMENTOS ACTIVIDADES 1º Y 2º CICLO	151,52	0,00	0,00	0,00	151,52	151,26	129,31
2 - GASTOS DE FUNCIONAMIENTO	151,52	0,00	0,00	0,00	151,52	151,26	129,31
016 - TÍTULOS PROPIOS, MASTER Y CURSOS DE POSTGRADO	0,00	0,00	19.393,00	0,00	19.393,00	524,70	456,40
1 - GASTOS DE PERSONAL	0,00	0,00	3.837,46	0,00	3.837,46	0,00	0,00
2 - GASTOS DE FUNCIONAMIENTO	0,00	0,00	15.555,54	0,00	15.555,54	524,70	456,40
018 - ESTUDIOS COMPLEMENTARIOS DE UNIVERSIDAD RECURSOS EXTERNOS	0,00	0,00	13.120,00	21.041,85	34.161,85	24.953,76	24.953,76
1 - GASTOS DE PERSONAL	0,00	0,00	4.450,00	7.103,61	11.553,61	6.248,50	6.248,50
2 - GASTOS DE FUNCIONAMIENTO	0,00	0,00	8.670,00	13.938,24	22.608,24	18.705,26	18.705,26
30.90 - DEPARTAMENTO ECONOMIA FINANCIERA I	35.904,75	62.841,64	0,00	47.090,23	145.836,62	113.234,49	100.198,92
011 - DEPARTAMENTOS ACTIVIDADES 1º Y 2º CICLO	35.904,75	0,00	0,00	11.464,51	47.369,26	47.296,62	36.416,65
2 - GASTOS DE FUNCIONAMIENTO	22.037,99	-2.985,00	0,00	0,00	19.052,99	19.031,44	11.192,91
6 - INVERSIONES REALES	13.866,76	2.985,00	0,00	11.464,51	28.316,27	28.265,18	25.223,74
021 - ACTIVIDAD INVESTIGADORA	0,00	921,45	0,00	0,00	921,45	0,00	0,00
2 - GASTOS DE FUNCIONAMIENTO	0,00	921,45	0,00	0,00	921,45	0,00	0,00
025 - ACTIVIDAD INVESTIGADORA CON FINANCIACIÓN AFECTADA	0,00	17.200,00	0,00	15.809,19	33.009,19	23.671,45	21.998,40
2 - GASTOS DE FUNCIONAMIENTO	0,00	17.200,00	0,00	14.419,19	31.619,19	23.671,45	21.998,40
6 - INVERSIONES REALES	0,00	0,00	0,00	1.390,00	1.390,00	0,00	0,00

2023ko aurrekontu-gauzatxea. Egiturazko organikoak.
Ejecución presupuestaria 2023. Orgánicas estructurales

Departamento / Funcional / Capítulo	Presupuesto Inicial	Redistr/Transf	Créd. Generados	Incorp. De Crédito	Presupuesto Definitivo	Obligaciones	Pagado
D21 - Impulsar la cooperación entre grupos de investigación o investigadores	0,00	0,00	0,00	10.363,00	10.363,00	0,00	0,00
2 - GASTOS DE FUNCIONAMIENTO	0,00	0,00	0,00	10.363,00	10.363,00	0,00	0,00
D28 - Promover la implicación de los departam. en la actividad investigadora	0,00	-83,00	0,00	2.715,94	2.715,94	2.715,94	2.715,94
2 - GASTOS DE FUNCIONAMIENTO	0,00	-83,00	0,00	2.715,94	2.715,94	2.715,94	2.715,94
D3F - Impulsar la convocatoria de proyectos Universidad-Empresa-Sociedad	0,00	0,00	0,00	6.034,00	6.034,00	6.034,00	6.034,00
2 - GASTOS DE FUNCIONAMIENTO	0,00	0,00	0,00	6.034,00	6.034,00	6.034,00	6.034,00
026 - ACTIVIDAD INVESTIGADORA, ARTÍCULO 60 DE LA LOSU	0,00	44.803,19	0,00	620,59	45.423,78	33.516,48	33.033,93
1 - GASTOS DE PERSONAL	0,00	23.330,96	0,00	25,00	23.355,96	23.330,96	23.330,96
2 - GASTOS DE FUNCIONAMIENTO	0,00	21.472,23	0,00	595,59	22.067,82	10.185,52	9.702,97
30.91 - DEPARTAMENTO PINTURA	44.954,06	120.278,17	418,82	46.794,22	212.445,27	149.996,75	147.933,62
011 - DEPARTAMENTOS ACTIVIDADES 1º Y 2º CICLO	44.954,06	0,00	0,00	290,93	45.244,99	45.194,50	43.324,97
2 - GASTOS DE FUNCIONAMIENTO	37.844,06	0,00	0,00	0,00	37.844,06	37.814,83	36.149,98
6 - INVERSIONES REALES	7.110,00	0,00	0,00	290,93	7.400,93	7.379,67	7.174,99
021 - ACTIVIDAD INVESTIGADORA	0,00	1.905,26	0,00	2.832,75	4.738,01	4.738,01	4.738,01
1 - GASTOS DE PERSONAL	0,00	2.234,98	0,00	2.503,03	4.738,01	4.738,01	4.738,01
2 - GASTOS DE FUNCIONAMIENTO	0,00	-329,72	0,00	329,72	0,00	0,00	0,00
025 - ACTIVIDAD INVESTIGADORA CON FINANCIACIÓN AFECTADA	0,00	23.224,17	0,00	22.465,17	45.689,34	20.641,17	20.641,17
1 - GASTOS DE PERSONAL	0,00	22.951,00	0,00	22.192,00	45.143,00	20.368,00	20.368,00
4 - TRANSFERENCIAS Y SUBVENCIONES PARA GASTOS CORRIENTES	0,00	273,17	0,00	273,17	546,34	273,17	273,17
062 - ACTIVIDADES CULTURALES	0,00	1.970,40	0,00	0,00	1.970,40	1.970,40	1.970,40
2 - GASTOS DE FUNCIONAMIENTO	0,00	1.970,40	0,00	0,00	1.970,40	1.970,40	1.970,40
D27 - Impulsar el programa de contratos de formación de investigadores	0,00	0,00	418,82	0,00	418,82	0,00	0,00
1 - GASTOS DE PERSONAL	0,00	0,00	418,82	0,00	418,82	0,00	0,00
026 - ACTIVIDAD INVESTIGADORA, ARTÍCULO 60 DE LA LOSU	0,00	65.872,56	0,00	21.205,37	87.077,93	60.456,66	60.263,06
1 - GASTOS DE PERSONAL	0,00	55.027,37	0,00	8.421,94	63.449,31	53.219,30	53.219,30
2 - GASTOS DE FUNCIONAMIENTO	0,00	10.845,19	0,00	12.783,43	23.628,62	7.237,36	7.043,76
E26 - Impulsar y apoyar programas de contratos de formación	0,00	14.072,06	0,00	0,00	14.072,06	14.072,06	14.072,06
1 - GASTOS DE PERSONAL	0,00	14.072,06	0,00	0,00	14.072,06	14.072,06	14.072,06
E24 - Apoyar a los grupos de investigación existentes y noveles	0,00	13.233,72	0,00	0,00	13.233,72	2.923,95	2.923,95
2 - GASTOS DE FUNCIONAMIENTO	0,00	13.233,72	0,00	0,00	13.233,72	2.923,95	2.923,95
30.93 - DEPARTAMENTO INMUNOLOGIA,MICROBIOLOGIA Y PARASITOLOGIA	27.651,84	817.146,05	0,00	684.024,54	1.528.822,43	769.324,91	749.367,04
011 - DEPARTAMENTOS ACTIVIDADES 1º Y 2º CICLO	27.651,84	0,00	0,00	0,00	27.651,84	27.541,23	26.472,79
2 - GASTOS DE FUNCIONAMIENTO	27.651,84	0,00	0,00	0,00	27.651,84	27.541,23	26.472,79
012 - CENTROS	0,00	1.386,13	0,00	0,00	1.386,13	1.368,63	930,75
2 - GASTOS DE FUNCIONAMIENTO	0,00	1.386,13	0,00	0,00	1.386,13	1.368,63	930,75
016 - TÍTULOS PROPIOS, MASTER Y CURSOS DE POSTGRADO	0,00	9.557,94	0,00	26.137,48	35.695,42	29.034,00	29.034,00
1 - GASTOS DE PERSONAL	0,00	0,00	0,00	11.070,00	11.070,00	6.784,00	6.784,00
2 - GASTOS DE FUNCIONAMIENTO	0,00	9.557,94	0,00	15.067,48	24.625,42	22.250,00	22.250,00
021 - ACTIVIDAD INVESTIGADORA	0,00	15.367,52	0,00	37.499,73	52.867,25	21.114,81	20.781,19
1 - GASTOS DE PERSONAL	0,00	14.259,19	0,00	20.853,36	35.112,55	14.259,19	14.259,19
2 - GASTOS DE FUNCIONAMIENTO	0,00	2.089,56	0,00	15.664,61	17.754,17	6.855,62	6.522,00
6 - INVERSIONES REALES	0,00	-981,23	0,00	981,76	0,53	0,00	0,00
025 - ACTIVIDAD INVESTIGADORA CON FINANCIACIÓN AFECTADA	0,00	542.102,33	0,00	533.801,68	1.075.904,01	497.255,11	482.971,83
1 - GASTOS DE PERSONAL	0,00	404.412,63	0,00	374.335,59	778.748,22	340.663,01	340.663,01
2 - GASTOS DE FUNCIONAMIENTO	0,00	121.450,87	0,00	146.853,90	268.304,77	138.199,61	136.970,33
4 - TRANSFERENCIAS Y SUBVENCIONES PARA GASTOS CORRIENTES	0,00	2.185,36	0,00	1.912,19	4.097,55	1.639,02	1.639,02
6 - INVERSIONES REALES	0,00	14.053,47	0,00	10.700,00	24.753,47	16.753,47	3.699,47
D21 - Impulsar la cooperación entre grupos de investigación o investigadores	0,00	0,00	0,00	26.065,00	26.065,00	1.133,39	1.133,39
2 - GASTOS DE FUNCIONAMIENTO	0,00	0,00	0,00	26.065,00	26.065,00	1.133,39	1.133,39
D22 - Apoyar a grupos de investigación para competir a nivel internacional	0,00	0,00	0,00	52.972,44	52.972,44	15.059,94	14.937,02
2 - GASTOS DE FUNCIONAMIENTO	0,00	0,00	0,00	48.836,57	48.836,57	10.924,07	10.801,15
6 - INVERSIONES REALES	0,00	0,00	0,00	4.135,87	4.135,87	4.135,87	4.135,87
D28 - Promover la implicación de los departam. en la actividad investigadora	0,00	-1.210,44	0,00	6.105,05	4.894,61	4.894,61	4.080,88
2 - GASTOS DE FUNCIONAMIENTO	0,00	-3.551,94	0,00	6.105,05	2.553,11	2.553,11	1.739,38
6 - INVERSIONES REALES	0,00	2.341,50	0,00	0,00	2.341,50	2.341,50	2.341,50
026 - ACTIVIDAD INVESTIGADORA, ARTÍCULO 60 DE LA LOSU	0,00	93.187,40	0,00	1.443,16	94.630,56	49.799,80	46.901,80
1 - GASTOS DE PERSONAL	0,00	401,80	0,00	3,60	405,40	401,80	401,80
2 - GASTOS DE FUNCIONAMIENTO	0,00	92.785,60	0,00	1.417,60	94.203,20	49.398,00	46.500,00
6 - INVERSIONES REALES	0,00	0,00	0,00	21,96	21,96	0,00	0,00
E15 - Colaborar con diferentes agentes para divulgar los resultados de la investigación y fomentar vocaciones científicas.	0,00	1.699,47	0,00	0,00	1.699,47	1.699,47	1.699,47
2 - GASTOS DE FUNCIONAMIENTO	0,00	1.699,47	0,00	0,00	1.699,47	1.699,47	1.699,47
E26 - Impulsar y apoyar programas de contratos de formación	0,00	110.823,14	0,00	0,00	110.823,14	110.823,14	110.823,14
1 - GASTOS DE PERSONAL	0,00	110.823,14	0,00	0,00	110.823,14	110.823,14	110.823,14
E14 - Intensificar y visibilizar la formación en entornos profesionales a través de las prácticas en empresas	0,00	1.186,00	0,00	0,00	1.186,00	1.185,60	1.185,60
2 - GASTOS DE FUNCIONAMIENTO	0,00	1.186,00	0,00	0,00	1.186,00	1.185,60	1.185,60
E24 - Apoyar a los grupos de investigación existentes y noveles	0,00	31.046,56	0,00	0,00	31.046,56	8.415,18	8.415,18
2 - GASTOS DE FUNCIONAMIENTO	0,00	22.798,42	0,00	0,00	22.798,42	167,04	167,04
6 - INVERSIONES REALES	0,00	8.248,14	0,00	0,00	8.248,14	8.248,14	8.248,14

2023ko aurrekontu-gauzatxea. Egiturazko organikoak.
Ejecución presupuestaria 2023. Orgánicas estructurales

Departamento / Funcional / Capítulo	Presupuesto Inicial	Redistr/Transf	Créd. Generados	Incorp. De Crédito	Presupuesto Definitivo	Obligaciones	Pagado
E22 - Impulsar la colaboración transdisciplinar entre grupos alineada con los ODS y la estrategia RIS3	0,00	12.000,00	0,00	0,00	12.000,00	0,00	0,00
2 - GASTOS DE FUNCIONAMIENTO	0,00	12.000,00	0,00	0,00	12.000,00	0,00	0,00
30.94 - DEPARTAMENTOS ESPECIALIDADES MEDICO-QUIRURGICAS	18.652,80	61.537,53	0,00	19.953,76	100.144,09	80.618,73	80.618,73
011 - DEPARTAMENTOS ACTIVIDADES 1º Y 2º CICLO	18.652,80	0,00	0,00	0,00	18.652,80	17.487,00	17.487,00
2 - GASTOS DE FUNCIONAMIENTO	15.668,35	0,00	0,00	0,00	15.668,35	14.615,36	14.615,36
6 - INVERSIONES REALES	2.984,45	0,00	0,00	0,00	2.984,45	2.871,64	2.871,64
021 - ACTIVIDAD INVESTIGADORA	0,00	12.139,75	0,00	0,00	12.139,75	12.139,75	12.139,75
1 - GASTOS DE PERSONAL	0,00	12.139,75	0,00	0,00	12.139,75	12.139,75	12.139,75
025 - ACTIVIDAD INVESTIGADORA CON FINANCIACIÓN AFECTADA	0,00	30.746,30	0,00	5.067,12	35.813,42	34.313,42	34.313,42
1 - GASTOS DE PERSONAL	0,00	30.746,30	0,00	3.567,12	34.313,42	34.313,42	34.313,42
2 - GASTOS DE FUNCIONAMIENTO	0,00	0,00	0,00	1.500,00	1.500,00	0,00	0,00
026 - ACTIVIDAD INVESTIGADORA, ARTÍCULO 60 DE LA LOSU	0,00	18.651,48	0,00	14.886,64	33.538,12	16.678,56	16.678,56
1 - GASTOS DE PERSONAL	0,00	16.678,56	0,00	0,00	16.678,56	16.678,56	16.678,56
2 - GASTOS DE FUNCIONAMIENTO	0,00	1.972,92	0,00	14.886,64	16.859,56	0,00	0,00
30.97 - DEPARTAMENTO ESTOMATOLOGIA I	25.608,62	25.321,74	0,00	8.948,27	59.878,63	39.538,81	24.359,93
011 - DEPARTAMENTOS ACTIVIDADES 1º Y 2º CICLO	25.608,62	0,00	0,00	0,00	25.608,62	24.527,25	9.348,37
2 - GASTOS DE FUNCIONAMIENTO	25.608,62	0,00	0,00	0,00	25.608,62	24.527,25	9.348,37
6 - INVERSIONES REALES	0,00	0,00	0,00	0,00	0,00	0,00	0,00
016 - TÍTULOS PROPIOS, MASTER Y CURSOS DE POSTGRADO	0,00	24.756,21	0,00	8.946,32	33.702,53	14.446,03	14.446,03
1 - GASTOS DE PERSONAL	0,00	17.858,60	0,00	3.460,43	21.319,03	8.899,16	8.899,16
2 - GASTOS DE FUNCIONAMIENTO	0,00	6.897,61	0,00	5.481,95	12.379,56	5.546,87	5.546,87
6 - INVERSIONES REALES	0,00	0,00	0,00	3,94	3,94	0,00	0,00
018 - ESTUDIOS COMPLEMENTARIOS DE UNIVERSIDAD RECURSOS EXTERNOS	0,00	0,00	0,00	1,95	1,95	0,00	0,00
1 - GASTOS DE PERSONAL	0,00	0,00	0,00	0,50	0,50	0,00	0,00
2 - GASTOS DE FUNCIONAMIENTO	0,00	0,00	0,00	1,45	1,45	0,00	0,00
062 - ACTIVIDADES CULTURALES	0,00	565,53	0,00	0,00	565,53	565,53	565,53
2 - GASTOS DE FUNCIONAMIENTO	0,00	565,53	0,00	0,00	565,53	565,53	565,53
30.98 - DEPARTAMENTO ESTOMATOLOGIA II	12.608,19	53.953,90	1.563,92	44.040,96	112.166,97	72.692,30	67.768,21
011 - DEPARTAMENTOS ACTIVIDADES 1º Y 2º CICLO	12.608,19	0,00	0,00	0,00	12.608,19	7.642,81	5.536,91
2 - GASTOS DE FUNCIONAMIENTO	8.263,90	0,00	0,00	0,00	8.263,90	7.642,81	5.536,91
6 - INVERSIONES REALES	4.344,29	0,00	0,00	0,00	4.344,29	0,00	0,00
016 - TÍTULOS PROPIOS, MASTER Y CURSOS DE POSTGRADO	0,00	42.318,40	0,00	44.040,96	86.359,36	56.786,52	53.968,33
1 - GASTOS DE PERSONAL	0,00	19.043,40	0,00	23.584,50	42.627,90	31.820,87	31.820,87
2 - GASTOS DE FUNCIONAMIENTO	0,00	23.275,00	0,00	20.420,72	43.695,72	24.965,65	22.147,46
6 - INVERSIONES REALES	0,00	0,00	0,00	35,74	35,74	0,00	0,00
D27 - Impulsar el programa de contratos de formación de investigadores	0,00	0,00	1.563,92	0,00	1.563,92	0,00	0,00
1 - GASTOS DE PERSONAL	0,00	0,00	1.563,92	0,00	1.563,92	0,00	0,00
026 - ACTIVIDAD INVESTIGADORA, ARTÍCULO 60 DE LA LOSU	0,00	11.635,50	0,00	0,00	11.635,50	8.262,97	8.262,97
1 - GASTOS DE PERSONAL	0,00	10.731,17	0,00	0,00	10.731,17	8.262,97	8.262,97
2 - GASTOS DE FUNCIONAMIENTO	0,00	904,33	0,00	0,00	904,33	0,00	0,00
31.00 - DEPARTAMENTO MATEMATICA APLICADA, ESTADISTICA E INVESTIGACION OPERATIVA	0,00	-118.325,60	0,00	195.972,26	77.646,66	69.068,13	68.803,75
016 - TÍTULOS PROPIOS, MASTER Y CURSOS DE POSTGRADO	0,00	162,00	0,00	0,00	162,00	162,00	162,00
1 - GASTOS DE PERSONAL	0,00	162,00	0,00	0,00	162,00	162,00	162,00
025 - ACTIVIDAD INVESTIGADORA CON FINANCIACIÓN AFECTADA	0,00	-118.487,60	0,00	195.972,26	77.484,66	68.906,13	68.641,75
2 - GASTOS DE FUNCIONAMIENTO	0,00	-118.487,60	0,00	195.664,26	77.176,66	68.906,13	68.641,75
6 - INVERSIONES REALES	0,00	0,00	0,00	308,00	308,00	0,00	0,00
31.10 - DEPARTAMENTO CIENCIA POLITICA Y DE LA ADMINISTRACION	7.135,42	463.692,85	0,00	197.332,73	668.161,00	449.128,63	437.579,43
011 - DEPARTAMENTOS ACTIVIDADES 1º Y 2º CICLO	7.135,42	0,00	0,00	0,00	7.135,42	7.134,50	5.601,50
2 - GASTOS DE FUNCIONAMIENTO	7.135,42	0,00	0,00	0,00	7.135,42	7.134,50	5.601,50
018 - ESTUDIOS COMPLEMENTARIOS DE UNIVERSIDAD RECURSOS EXTERNOS	0,00	0,00	0,00	3.035,15	3.035,15	0,00	0,00
1 - GASTOS DE PERSONAL	0,00	0,00	0,00	21,85	21,85	0,00	0,00
2 - GASTOS DE FUNCIONAMIENTO	0,00	0,00	0,00	3.013,30	3.013,30	0,00	0,00
021 - ACTIVIDAD INVESTIGADORA	0,00	32.753,60	0,00	17.133,21	49.886,81	36.819,87	36.679,86
1 - GASTOS DE PERSONAL	0,00	29.553,60	0,00	11.770,77	41.324,37	29.047,43	29.047,43
2 - GASTOS DE FUNCIONAMIENTO	0,00	3.200,00	0,00	5.315,83	8.515,83	7.772,44	7.632,43
6 - INVERSIONES REALES	0,00	0,00	0,00	46,61	46,61	0,00	0,00
025 - ACTIVIDAD INVESTIGADORA CON FINANCIACIÓN AFECTADA	0,00	275.184,19	0,00	176.651,73	451.835,92	292.200,37	284.641,38
1 - GASTOS DE PERSONAL	0,00	162.035,64	0,00	135.980,18	298.015,82	172.532,38	172.532,38
2 - GASTOS DE FUNCIONAMIENTO	0,00	109.012,70	0,00	36.098,87	145.111,57	118.582,99	111.024,00
4 - TRANSFERENCIAS Y SUBVENCIONES PARA GASTOS CORRIENTES	0,00	1.365,85	0,00	1.092,68	2.458,53	1.085,00	1.085,00
6 - INVERSIONES REALES	0,00	2.770,00	0,00	3.480,00	6.250,00	0,00	0,00
051 - FORMACIÓN DEL PERSONAL DOCENTE	0,00	5.000,00	0,00	0,00	5.000,00	2.384,49	400,89
2 - GASTOS DE FUNCIONAMIENTO	0,00	5.000,00	0,00	0,00	5.000,00	2.384,49	400,89
062 - ACTIVIDADES CULTURALES	0,00	951,12	0,00	0,00	951,12	951,12	951,12
2 - GASTOS DE FUNCIONAMIENTO	0,00	951,12	0,00	0,00	951,12	951,12	951,12
026 - ACTIVIDAD INVESTIGADORA, ARTÍCULO 60 DE LA LOSU	0,00	36.448,85	0,00	512,64	36.961,49	6.283,19	6.283,19
1 - GASTOS DE PERSONAL	0,00	5.466,00	0,00	0,00	5.466,00	5.466,00	5.466,00
2 - GASTOS DE FUNCIONAMIENTO	0,00	30.982,85	0,00	512,64	31.495,49	817,19	817,19

2023ko aurrekontu-gauzatxea. Egiturazko organikoak.
Ejecución presupuestaria 2023. Orgánicas estructurales

Departamento / Funcional / Capítulo	Presupuesto Inicial	Redistr/Transf	Créd. Generados	Incorp. De Crédito	Presupuesto Definitivo	Obligaciones	Pagado
E26 - Impulsar y apoyar programas de contratos de formación	0,00	100.855,09	0,00	0,00	100.855,09	100.855,09	100.855,09
1 - GASTOS DE PERSONAL	0,00	100.855,09	0,00	0,00	100.855,09	100.855,09	100.855,09
E57 - Promoción del sentimiento de pertenencia a la UPV/EHU	0,00	12.500,00	0,00	0,00	12.500,00	2.500,00	2.166,40
1 - GASTOS DE PERSONAL	0,00	10.000,00	0,00	0,00	10.000,00	0,00	0,00
2 - GASTOS DE FUNCIONAMIENTO	0,00	2.500,00	0,00	0,00	2.500,00	2.500,00	2.166,40
31.12 - DEPARTAMENTO INGENIERIA QUIMICA Y DEL MEDIO AMBIENTE	30.896,56	4.451.660,67	4.643,18	3.387.866,97	7.875.067,38	2.652.266,85	2.419.961,66
011 - DEPARTAMENTOS ACTIVIDADES 1º V 2º CICLO	30.896,56	966,36	0,00	0,00	31.862,92	31.803,90	24.891,82
2 - GASTOS DE FUNCIONAMIENTO	23.676,56	966,36	0,00	0,00	24.642,92	24.639,89	23.036,09
6 - INVERSIONES REALES	7.220,00	0,00	0,00	0,00	7.220,00	7.164,01	1.855,73
021 - ACTIVIDAD INVESTIGADORA	0,00	151.490,96	550,70	365.267,17	517.308,83	130.362,30	129.463,61
1 - GASTOS DE PERSONAL	0,00	101.907,23	550,70	102.527,11	204.985,04	82.232,62	82.232,62
2 - GASTOS DE FUNCIONAMIENTO	0,00	45.683,73	0,00	254.489,10	300.172,83	44.892,68	44.199,99
4 - TRANSFERENCIAS Y SUBVENCIONES PARA GASTOS CORRIENTES	0,00	3.900,00	0,00	0,00	3.900,00	1.500,00	1.500,00
6 - INVERSIONES REALES	0,00	0,00	0,00	8.250,96	8.250,96	1.737,00	1.531,00
025 - ACTIVIDAD INVESTIGADORA CON FINANCIACIÓN AFECTADA	0,00	3.831.899,81	4.092,48	2.826.771,96	6.662.764,25	2.111.105,19	1.894.841,28
1 - GASTOS DE PERSONAL	0,00	2.493.207,67	3.602,12	1.800.722,06	4.299.531,85	1.104.287,08	1.104.287,08
2 - GASTOS DE FUNCIONAMIENTO	0,00	885.025,93	490,36	870.883,47	1.756.399,76	460.606,99	432.709,71
4 - TRANSFERENCIAS Y SUBVENCIONES PARA GASTOS CORRIENTES	0,00	9.785,21	0,00	7.214,03	16.999,24	16.435,64	16.435,64
6 - INVERSIONES REALES	0,00	441.881,00	0,00	147.952,40	589.833,40	529.775,48	341.408,85
051 - FORMACIÓN DEL PERSONAL DOCENTE	0,00	4.141,00	0,00	0,00	4.141,00	2.397,68	1.695,88
2 - GASTOS DE FUNCIONAMIENTO	0,00	4.141,00	0,00	0,00	4.141,00	2.397,68	1.695,88
062 - ACTIVIDADES CULTURALES	0,00	424,04	0,00	0,00	424,04	424,04	424,04
2 - GASTOS DE FUNCIONAMIENTO	0,00	424,04	0,00	0,00	424,04	424,04	424,04
D22 - Apoyar a grupos de investigación para competir a nivel internacional	0,00	-89,75	0,00	62.350,58	62.260,83	9.440,58	9.417,48
1 - GASTOS DE PERSONAL	0,00	0,00	0,00	51.259,96	51.259,96	0,00	0,00
2 - GASTOS DE FUNCIONAMIENTO	0,00	-2.381,11	0,00	9.564,18	7.183,07	5.622,78	5.599,68
6 - INVERSIONES REALES	0,00	2.291,36	0,00	1.526,44	3.817,80	3.817,80	3.817,80
D28 - Promover la implicación de los departam. en la actividad investigadora	0,00	-12.991,10	0,00	12.991,10	0,00	0,00	0,00
2 - GASTOS DE FUNCIONAMIENTO	0,00	-12.991,10	0,00	12.991,10	0,00	0,00	0,00
026 - ACTIVIDAD INVESTIGADORA, ARTÍCULO 60 DE LA LOSU	0,00	85.987,65	0,00	120.486,16	206.473,81	120.569,14	119.519,01
1 - GASTOS DE PERSONAL	0,00	60.780,63	0,00	29.959,79	90.740,42	81.074,74	81.074,74
2 - GASTOS DE FUNCIONAMIENTO	0,00	15.007,02	0,00	90.526,37	105.533,39	39.494,40	38.444,27
6 - INVERSIONES REALES	0,00	10.200,00	0,00	0,00	10.200,00	0,00	0,00
E2A - Apoyar las infraestructuras para impulsar la investigación de vanguardia	0,00	26.540,00	0,00	0,00	26.540,00	26.540,00	26.540,00
6 - INVERSIONES REALES	0,00	26.540,00	0,00	0,00	26.540,00	26.540,00	26.540,00
E15 - Colaborar con diferentes agentes para divulgar los resultados de la investigación y fomentar vocaciones científicas.	0,00	164,96	0,00	0,00	164,96	164,96	164,96
2 - GASTOS DE FUNCIONAMIENTO	0,00	164,96	0,00	0,00	164,96	164,96	164,96
E23 - Impulsar el liderazgo del personal investigadornovel y de las mujeres	0,00	28.000,00	0,00	0,00	28.000,00	0,00	0,00
1 - GASTOS DE PERSONAL	0,00	17.000,00	0,00	0,00	17.000,00	0,00	0,00
2 - GASTOS DE FUNCIONAMIENTO	0,00	4.010,00	0,00	0,00	4.010,00	0,00	0,00
6 - INVERSIONES REALES	0,00	6.990,00	0,00	0,00	6.990,00	0,00	0,00
E26 - Impulsar y apoyar programas de contratos de formación	0,00	203.957,50	0,00	0,00	203.957,50	203.957,50	203.957,50
1 - GASTOS DE PERSONAL	0,00	203.957,50	0,00	0,00	203.957,50	203.957,50	203.957,50
E12 - Fomentar la convocatoria de proyectos Universidad-Empresa-Sociedad	0,00	25.341,20	0,00	0,00	25.341,20	0,00	0,00
1 - GASTOS DE PERSONAL	0,00	18.000,00	0,00	0,00	18.000,00	0,00	0,00
2 - GASTOS DE FUNCIONAMIENTO	0,00	7.341,20	0,00	0,00	7.341,20	0,00	0,00
E14 - Intensificar y visibilizar la formación en entornos profesionales a través de las prácticas en empresas	0,00	15.530,00	0,00	0,00	15.530,00	15.501,56	9.046,08
2 - GASTOS DE FUNCIONAMIENTO	0,00	15.530,00	0,00	0,00	15.530,00	15.501,56	9.046,08
E24 - Apoyar a los grupos de investigación existentes y noveles	0,00	32.298,04	0,00	0,00	32.298,04	0,00	0,00
1 - GASTOS DE PERSONAL	0,00	29.020,41	0,00	0,00	29.020,41	0,00	0,00
2 - GASTOS DE FUNCIONAMIENTO	0,00	3.277,63	0,00	0,00	3.277,63	0,00	0,00
E22 - Impulsarla colaboración transdisciplinar entre grupos alineada con los ODS y la estrategia RIS3	0,00	18.000,00	0,00	0,00	18.000,00	0,00	0,00
2 - GASTOS DE FUNCIONAMIENTO	0,00	18.000,00	0,00	0,00	18.000,00	0,00	0,00
E21 - Impulsar la participación y liderazgo en convocatorias internacionales.	0,00	40.000,00	0,00	0,00	40.000,00	0,00	0,00
1 - GASTOS DE PERSONAL	0,00	40.000,00	0,00	0,00	40.000,00	0,00	0,00
2 - GASTOS DE FUNCIONAMIENTO	0,00	0,00	0,00	0,00	0,00	0,00	0,00
31.13 - DEPARTAMENTO LENGUA VASCA Y COMUNICACIÓN	11.934,57	59.625,49	0,00	4.930,79	76.490,85	22.261,94	22.020,65
011 - DEPARTAMENTOS ACTIVIDADES 1º V 2º CICLO	11.934,57	0,00	0,00	0,00	11.934,57	11.906,47	11.906,44
2 - GASTOS DE FUNCIONAMIENTO	6.934,57	0,00	0,00	0,00	6.934,57	6.911,40	6.911,37
6 - INVERSIONES REALES	5.000,00	0,00	0,00	0,00	5.000,00	4.995,07	4.995,07
025 - ACTIVIDAD INVESTIGADORA CON FINANCIACIÓN AFECTADA	0,00	-747,92	0,00	2.986,48	2.238,56	1.578,56	1.398,20
2 - GASTOS DE FUNCIONAMIENTO	0,00	-540,92	0,00	2.779,48	2.238,56	1.578,56	1.398,20
6 - INVERSIONES REALES	0,00	-207,00	0,00	207,00	0,00	0,00	0,00
051 - FORMACIÓN DEL PERSONAL DOCENTE	0,00	2.000,00	0,00	0,00	2.000,00	936,40	875,50
2 - GASTOS DE FUNCIONAMIENTO	0,00	2.000,00	0,00	0,00	2.000,00	936,40	875,50
026 - ACTIVIDAD INVESTIGADORA, ARTÍCULO 60 DE LA LOSU	0,00	22.100,41	0,00	1.944,31	24.044,72	7.582,38	7.582,38
1 - GASTOS DE PERSONAL	0,00	12.649,81	0,00	1.832,57	14.482,38	7.582,38	7.582,38
2 - GASTOS DE FUNCIONAMIENTO	0,00	7.450,60	0,00	111,74	7.562,34	0,00	0,00

2023ko aurrekontu-gauzatxea. Egiturazko organikoak.
Ejecución presupuestaria 2023. Orgánicas estructurales

Departamento / Funcional / Capítulo	Presupuesto Inicial	Redistr/Transf	Créd. Generados	Incorp. De Crédito	Presupuesto Definitivo	Obligaciones	Pagado
6 - INVERSIONES REALES	0,00	2.000,00	0,00	0,00	2.000,00	0,00	0,00
E26 - Impulsar y apoyar programas de contratos de formación	0,00	0,00	0,00	0,00	0,00	0,00	0,00
1 - GASTOS DE PERSONAL	0,00	0,00	0,00	0,00	0,00	0,00	0,00
E12 - Fomentar la convocatoria de proyectos Universidad-Empresa-Sociedad	0,00	36.000,00	0,00	0,00	36.000,00	0,00	0,00
1 - GASTOS DE PERSONAL	0,00	36.000,00	0,00	0,00	36.000,00	0,00	0,00
E34 - Impulsar PIEs coherentes con el modelo educativo IKD i3	0,00	273,00	0,00	0,00	273,00	258,13	258,13
2 - GASTOS DE FUNCIONAMIENTO	0,00	273,00	0,00	0,00	273,00	258,13	258,13
31.18 - DEPARTAMENTO BIOLOGIA VEGETAL Y ECOLOGIA	13.970,94	3.133.933,69	0,00	3.040.079,73	6.187.984,36	2.668.940,25	2.517.883,45
011 - DEPARTAMENTOS ACTIVIDADES 1º Y 2º CICLO	13.970,94	782,99	0,00	0,00	14.753,93	14.745,77	12.473,55
2 - GASTOS DE FUNCIONAMIENTO	10.280,94	782,99	0,00	0,00	11.063,93	11.061,86	9.784,93
6 - INVERSIONES REALES	3.690,00	0,00	0,00	0,00	3.690,00	3.683,91	2.688,62
012 - CENTROS	0,00	1.377,84	0,00	0,00	1.377,84	1.175,14	157,30
2 - GASTOS DE FUNCIONAMIENTO	0,00	1.377,84	0,00	0,00	1.377,84	1.175,14	157,30
016 - TÍTULOS PROPIOS, MASTER Y CURSOS DE POSTGRADO	0,00	18.100,50	0,00	9.834,85	27.935,35	11.895,06	11.517,47
1 - GASTOS DE PERSONAL	0,00	8.000,00	0,00	5.602,00	13.602,00	5.328,00	5.328,00
2 - GASTOS DE FUNCIONAMIENTO	0,00	10.100,50	0,00	4.232,85	14.333,35	6.567,06	6.189,47
021 - ACTIVIDAD INVESTIGADORA	0,00	494.118,59	0,00	521.925,58	1.016.044,17	411.383,88	408.327,40
1 - GASTOS DE PERSONAL	0,00	346.354,65	0,00	388.465,91	734.820,56	354.233,67	354.233,67
2 - GASTOS DE FUNCIONAMIENTO	0,00	137.924,63	0,00	127.903,79	265.828,42	53.133,87	50.077,39
6 - INVERSIONES REALES	0,00	9.839,31	0,00	5.555,88	15.395,19	4.016,34	4.016,34
025 - ACTIVIDAD INVESTIGADORA CON FINANCIACIÓN AFECTADA	0,00	2.305.159,44	0,00	2.185.815,40	4.490.974,84	1.919.654,11	1.803.748,47
1 - GASTOS DE PERSONAL	0,00	1.354.092,46	0,00	1.551.024,26	2.905.116,72	1.316.038,42	1.316.038,42
2 - GASTOS DE FUNCIONAMIENTO	0,00	823.188,37	0,00	576.197,27	1.399.385,64	438.244,79	377.816,90
4 - TRANSFERENCIAS Y SUBVENCIONES PARA GASTOS CORRIENTES	0,00	2.153,56	0,00	3.004,87	5.158,43	3.245,12	3.245,12
6 - INVERSIONES REALES	0,00	125.725,05	0,00	55.589,00	181.314,05	162.125,78	106.648,03
051 - FORMACIÓN DEL PERSONAL DOCENTE	0,00	10.000,00	0,00	0,00	10.000,00	9.527,58	9.388,38
2 - GASTOS DE FUNCIONAMIENTO	0,00	10.000,00	0,00	0,00	10.000,00	9.527,58	9.388,38
D28 - Promover la implicación de los departam. en la actividad investigadora	0,00	-148,73	0,00	3.585,73	3.437,00	3.437,00	1.247,00
2 - GASTOS DE FUNCIONAMIENTO	0,00	-148,73	0,00	3.585,73	3.437,00	3.437,00	1.247,00
026 - ACTIVIDAD INVESTIGADORA, ARTÍCULO 60 DE LA LOSU	0,00	88.257,45	0,00	318.918,17	407.175,62	91.853,73	65.755,90
1 - GASTOS DE PERSONAL	0,00	2.368,64	0,00	9.196,97	11.565,61	11.113,81	11.113,81
2 - GASTOS DE FUNCIONAMIENTO	0,00	84.388,81	0,00	309.721,20	394.110,01	79.239,92	53.142,09
4 - TRANSFERENCIAS Y SUBVENCIONES PARA GASTOS CORRIENTES	0,00	1.500,00	0,00	0,00	1.500,00	1.500,00	1.500,00
E2A - Apoyar las infraestructuras para impulsar la investigación de vanguardia	0,00	27.471,00	0,00	0,00	27.471,00	27.471,00	27.471,00
6 - INVERSIONES REALES	0,00	27.471,00	0,00	0,00	27.471,00	27.471,00	27.471,00
E15 - Colaborar con diferentes agentes para divulgar los resultados de la investigación y fomentar vocaciones científicas.	0,00	1.099,80	0,00	0,00	1.099,80	1.099,80	1.099,80
1 - GASTOS DE PERSONAL	0,00	327,20	0,00	0,00	327,20	327,20	327,20
2 - GASTOS DE FUNCIONAMIENTO	0,00	772,60	0,00	0,00	772,60	772,60	772,60
E26 - Impulsar y apoyar programas de contratos de formación	0,00	176.697,18	0,00	0,00	176.697,18	176.697,18	176.697,18
1 - GASTOS DE PERSONAL	0,00	176.697,18	0,00	0,00	176.697,18	176.697,18	176.697,18
E24 - Apoyar a los grupos de investigación existentes y noveles	0,00	11.017,63	0,00	0,00	11.017,63	0,00	0,00
1 - GASTOS DE PERSONAL	0,00	4.191,63	0,00	0,00	4.191,63	0,00	0,00
2 - GASTOS DE FUNCIONAMIENTO	0,00	0,00	0,00	0,00	0,00	0,00	0,00
6 - INVERSIONES REALES	0,00	6.826,00	0,00	0,00	6.826,00	0,00	0,00
31.21 - DEPARTAMENTO ESTRATIGRAFÍA ETA PALEONTOLOGÍA	0,00	117.852,22	0,00	96.612,73	214.464,95	159.054,12	155.820,62
021 - ACTIVIDAD INVESTIGADORA	0,00	-1.870,00	0,00	26.428,08	24.558,08	23.500,31	23.500,31
1 - GASTOS DE PERSONAL	0,00	7.698,73	0,00	0,01	7.698,74	6.645,61	6.645,61
2 - GASTOS DE FUNCIONAMIENTO	0,00	-11.108,29	0,00	26.428,07	15.319,78	15.319,78	15.319,78
6 - INVERSIONES REALES	0,00	1.539,56	0,00	0,00	1.539,56	1.534,92	1.534,92
025 - ACTIVIDAD INVESTIGADORA CON FINANCIACIÓN AFECTADA	0,00	65.287,42	0,00	70.184,65	135.472,07	81.119,01	77.885,51
1 - GASTOS DE PERSONAL	0,00	36.783,92	0,00	31.192,38	67.976,30	62.667,39	62.667,39
2 - GASTOS DE FUNCIONAMIENTO	0,00	26.358,50	0,00	35.451,62	61.810,12	15.022,87	11.789,37
4 - TRANSFERENCIAS Y SUBVENCIONES PARA GASTOS CORRIENTES	0,00	0,00	0,00	273,17	273,17	273,17	273,17
6 - INVERSIONES REALES	0,00	2.145,00	0,00	3.267,48	5.412,48	3.155,58	3.155,58
E26 - Impulsar y apoyar programas de contratos de formación	0,00	54.434,80	0,00	0,00	54.434,80	54.434,80	54.434,80
1 - GASTOS DE PERSONAL	0,00	54.434,80	0,00	0,00	54.434,80	54.434,80	54.434,80
31.27 - DEPARTAMENTO MATEMATICAS	0,00	72.093,90	0,00	320.211,92	392.305,82	248.584,52	247.276,93
021 - ACTIVIDAD INVESTIGADORA	0,00	14.769,14	0,00	263.086,31	277.855,45	138.346,45	138.017,08
1 - GASTOS DE PERSONAL	0,00	-13.260,86	0,00	241.368,18	228.107,32	95.750,30	95.750,30
2 - GASTOS DE FUNCIONAMIENTO	0,00	24.400,00	0,00	20.006,11	44.406,11	37.594,94	37.265,57
6 - INVERSIONES REALES	0,00	3.630,00	0,00	1.712,02	5.342,02	5.001,21	5.001,21
025 - ACTIVIDAD INVESTIGADORA CON FINANCIACIÓN AFECTADA	0,00	15.161,10	0,00	47.425,52	62.586,62	58.374,32	57.396,10
1 - GASTOS DE PERSONAL	0,00	-3.368,30	0,00	30.385,90	27.017,60	27.017,60	27.017,60
2 - GASTOS DE FUNCIONAMIENTO	0,00	17.002,82	0,00	16.679,36	33.682,18	29.830,14	28.851,92
6 - INVERSIONES REALES	0,00	1.526,58	0,00	360,26	1.886,84	1.526,58	1.526,58
026 - ACTIVIDAD INVESTIGADORA, ARTÍCULO 60 DE LA LOSU	0,00	-4.350,09	0,00	9.700,09	5.350,00	5.350,00	5.350,00
2 - GASTOS DE FUNCIONAMIENTO	0,00	-4.350,09	0,00	9.700,09	5.350,00	5.350,00	5.350,00
E26 - Impulsar y apoyar programas de contratos de formación	0,00	46.513,75	0,00	0,00	46.513,75	46.513,75	46.513,75

2023ko aurrekontu-gauzatxea. Egiturazko organikoak.
Ejecución presupuestaria 2023. Orgánicas estructurales

Departamento / Funcional / Capítulo	Presupuesto Inicial	Redistr/Transf	Créd. Generados	Incorp. De Crédito	Presupuesto Definitivo	Obligaciones	Pagado
1 - GASTOS DE PERSONAL	0,00	46.513,75	0,00	0,00	46.513,75	46.513,75	46.513,75
31.30 - DEPARTAMENTO MINERALOGIA Y PETROLOGIA	0,00	35.276,67	0,00	551.819,26	587.095,93	127.225,67	125.907,72
021 - ACTIVIDAD INVESTIGADORA	0,00	0,00	0,00	0,00	0,00	0,00	0,00
1 - GASTOS DE PERSONAL	0,00	0,00	0,00	0,00	0,00	0,00	0,00
025 - ACTIVIDAD INVESTIGADORA CON FINANCIACIÓN AFECTADA	0,00	-144,50	0,00	551.819,26	551.674,76	91.804,50	90.486,55
1 - GASTOS DE PERSONAL	0,00	0,00	0,00	269.283,75	269.283,75	50.309,84	50.309,84
2 - GASTOS DE FUNCIONAMIENTO	0,00	-144,50	0,00	278.535,51	278.391,01	41.494,66	40.176,71
6 - INVERSIONES REALES	0,00	0,00	0,00	4.000,00	4.000,00	0,00	0,00
E26 - Impulsar y apoyar programas de contratos de formación	0,00	35.421,17	0,00	0,00	35.421,17	35.421,17	35.421,17
1 - GASTOS DE PERSONAL	0,00	35.421,17	0,00	0,00	35.421,17	35.421,17	35.421,17
31.36 - DEPARTAMENTO DE EXPRESION GRAFICA Y PROYECTOS DE INGENIERIA	36.411,65	399.169,02	0,00	444.385,23	879.965,90	406.100,00	399.730,43
011 - DEPARTAMENTOS ACTIVIDADES 1º Y 2º CICLO	36.411,65	0,00	0,00	0,00	36.411,65	36.360,03	31.351,66
2 - GASTOS DE FUNCIONAMIENTO	27.699,76	-5.441,37	0,00	0,00	22.258,39	22.258,36	17.249,99
6 - INVERSIONES REALES	8.711,89	5.441,37	0,00	0,00	14.153,26	14.101,67	14.101,67
016 - TÍTULOS PROPIOS, MASTER Y CURSOS DE POSTGRADO	0,00	44.599,73	0,00	65.453,02	110.052,75	77.342,97	77.342,97
1 - GASTOS DE PERSONAL	0,00	36.233,24	0,00	22.156,77	58.390,01	50.055,51	50.055,51
2 - GASTOS DE FUNCIONAMIENTO	0,00	9.251,59	0,00	34.442,59	43.694,18	19.318,90	19.318,90
4 - TRANSFERENCIAS Y SUBVENCIONES PARA GASTOS CORRIENTES	0,00	-885,10	0,00	8.853,66	7.968,56	7.968,56	7.968,56
021 - ACTIVIDAD INVESTIGADORA	0,00	6.069,05	0,00	56.722,89	62.791,94	23.552,37	23.552,37
1 - GASTOS DE PERSONAL	0,00	7.928,60	0,00	13.163,72	21.092,32	1.092,32	1.092,32
2 - GASTOS DE FUNCIONAMIENTO	0,00	-12.052,85	0,00	41.159,17	29.106,32	15.642,75	15.642,75
4 - TRANSFERENCIAS Y SUBVENCIONES PARA GASTOS CORRIENTES	0,00	9.076,00	0,00	2.400,00	11.476,00	5.700,00	5.700,00
6 - INVERSIONES REALES	0,00	1.117,30	0,00	0,00	1.117,30	1.117,30	1.117,30
025 - ACTIVIDAD INVESTIGADORA CON FINANCIACIÓN AFECTADA	0,00	232.332,23	0,00	250.860,43	483.192,66	179.817,89	179.157,89
1 - GASTOS DE PERSONAL	0,00	160.420,69	0,00	132.755,91	293.176,60	149.760,06	149.760,06
2 - GASTOS DE FUNCIONAMIENTO	0,00	64.714,37	0,00	107.937,35	172.651,72	21.616,53	20.956,53
4 - TRANSFERENCIAS Y SUBVENCIONES PARA GASTOS CORRIENTES	0,00	73,17	0,00	2.200,00	2.273,17	2.000,00	2.000,00
6 - INVERSIONES REALES	0,00	7.124,00	0,00	7.967,17	15.091,17	6.441,30	6.441,30
D22 - Apoyar a grupos de investigación para competir a nivel internacional	0,00	-94,40	0,00	39.350,51	39.256,11	19.570,33	19.320,33
1 - GASTOS DE PERSONAL	0,00	0,00	0,00	14.679,10	14.679,10	14.476,43	14.476,43
2 - GASTOS DE FUNCIONAMIENTO	0,00	-94,40	0,00	22.124,46	22.030,06	4.198,90	3.948,90
6 - INVERSIONES REALES	0,00	0,00	0,00	2.546,95	2.546,95	895,00	895,00
D28 - Promover la implicación de los departam. en la actividad investigadora	0,00	0,00	0,00	4.411,32	4.411,32	4.411,32	4.411,32
2 - GASTOS DE FUNCIONAMIENTO	0,00	0,00	0,00	4.411,32	4.411,32	4.411,32	4.411,32
026 - ACTIVIDAD INVESTIGADORA, ARTÍCULO 60 DE LA LOSU	0,00	40.187,25	0,00	27.587,06	67.774,31	59.144,66	59.040,56
1 - GASTOS DE PERSONAL	0,00	57.980,00	0,00	24.08,76	60.388,76	54.720,80	54.720,80
2 - GASTOS DE FUNCIONAMIENTO	0,00	-17.792,75	0,00	25.178,30	7.385,55	4.423,86	4.319,76
E15 - Colaborar con diferentes agentes para divulgar los resultados de la investigación y fomentar vocaciones científicas.	0,00	1.427,94	0,00	0,00	1.427,94	1.427,84	1.080,74
2 - GASTOS DE FUNCIONAMIENTO	0,00	1.427,94	0,00	0,00	1.427,94	1.427,84	1.080,74
E23 - Impulsar el liderazgo del personal investigadornovel y de las mujeres	0,00	28.000,00	0,00	0,00	28.000,00	0,00	0,00
2 - GASTOS DE FUNCIONAMIENTO	0,00	28.000,00	0,00	0,00	28.000,00	0,00	0,00
E24 - Apoyar a los grupos de investigación existentes y noveles	0,00	34.147,22	0,00	0,00	34.147,22	3.972,59	3.972,59
2 - GASTOS DE FUNCIONAMIENTO	0,00	13.147,22	0,00	0,00	13.147,22	1.377,58	1.377,58
6 - INVERSIONES REALES	0,00	21.000,00	0,00	0,00	21.000,00	2.595,01	2.595,01
E34 - Impulsar PIés coherentes con el modelo educativo IKD i3	0,00	500,00	0,00	0,00	500,00	500,00	500,00
2 - GASTOS DE FUNCIONAMIENTO	0,00	500,00	0,00	0,00	500,00	500,00	500,00
E22 - Impulsarla colaboración transdisciplinar entre grupos alineada con los ODS y la estrategia RIS3	0,00	12.000,00	0,00	0,00	12.000,00	0,00	0,00
2 - GASTOS DE FUNCIONAMIENTO	0,00	5.500,00	0,00	0,00	5.500,00	0,00	0,00
6 - INVERSIONES REALES	0,00	6.500,00	0,00	0,00	6.500,00	0,00	0,00
31.42 - DEPARTAMENTO INGENIERIA ELECTRICA	26.808,40	489.490,25	0,00	686.724,00	1.203.022,65	479.776,85	471.251,75
011 - DEPARTAMENTOS ACTIVIDADES 1º Y 2º CICLO	26.808,40	318,10	0,00	0,00	27.126,50	27.077,40	26.474,53
2 - GASTOS DE FUNCIONAMIENTO	22.519,06	318,10	0,00	0,00	22.837,16	22.807,19	22.256,34
6 - INVERSIONES REALES	4.289,34	0,00	0,00	0,00	4.289,34	4.270,21	4.218,19
021 - ACTIVIDAD INVESTIGADORA	0,00	1.156,27	0,00	64.621,15	65.777,42	10.356,22	10.123,30
1 - GASTOS DE PERSONAL	0,00	19.309,57	0,00	19.136,10	38.445,67	750,97	750,97
2 - GASTOS DE FUNCIONAMIENTO	0,00	-22.551,17	0,00	38.511,41	15.960,24	5.501,25	5.268,33
4 - TRANSFERENCIAS Y SUBVENCIONES PARA GASTOS CORRIENTES	0,00	4.400,00	0,00	3.600,00	8.000,00	3.600,00	3.600,00
6 - INVERSIONES REALES	0,00	-2,13	0,00	3.373,64	3.371,51	504,00	504,00
025 - ACTIVIDAD INVESTIGADORA CON FINANCIACIÓN AFECTADA	0,00	307.839,03	0,00	597.785,32	905.624,35	274.842,31	270.180,02
1 - GASTOS DE PERSONAL	0,00	198.912,91	0,00	406.213,41	605.126,32	161.926,84	161.926,84
2 - GASTOS DE FUNCIONAMIENTO	0,00	95.253,20	0,00	164.308,91	259.562,11	76.760,72	72.098,43
6 - INVERSIONES REALES	0,00	13.672,92	0,00	27.263,00	40.935,92	36.154,75	36.154,75
062 - ACTIVIDADES CULTURALES	0,00	1.545,32	0,00	0,00	1.545,32	1.545,32	1.545,32
2 - GASTOS DE FUNCIONAMIENTO	0,00	1.545,32	0,00	0,00	1.545,32	1.545,32	1.545,32
026 - ACTIVIDAD INVESTIGADORA, ARTÍCULO 60 DE LA LOSU	0,00	113.127,87	0,00	24.317,53	137.445,40	100.462,86	100.424,44
1 - GASTOS DE PERSONAL	0,00	82.043,70	0,00	15.609,58	97.653,28	89.609,62	89.609,62
2 - GASTOS DE FUNCIONAMIENTO	0,00	22.984,17	0,00	8.707,95	31.692,12	10.853,24	10.814,82
4 - TRANSFERENCIAS Y SUBVENCIONES PARA GASTOS CORRIENTES	0,00	8.100,00	0,00	0,00	8.100,00	0,00	0,00

2023ko aurrekontu-gauzatxea. Egiturazko organikoak.
Ejecución presupuestaria 2023. Orgánicas estructurales

Departamento / Funcional / Capítulo	Presupuesto Inicial	Redistr/Transf	Créd. Generados	Incorp. De Crédito	Presupuesto Definitivo	Obligaciones	Pagado
E15 - Colaborar con diferentes agentes para divulgar los resultados de la investigación y fomentar vocaciones científicas.	0,00	154,15	0,00	0,00	154,15	154,15	154,15
2 - GASTOS DE FUNCIONAMIENTO	0,00	154,15	0,00	0,00	154,15	154,15	154,15
E26 - Impulsar y apoyar programas de contratos de formación	0,00	56.524,51	0,00	0,00	56.524,51	56.524,51	56.524,51
1 - GASTOS DE PERSONAL	0,00	56.524,51	0,00	0,00	56.524,51	56.524,51	56.524,51
E14 - Intensificar y visibilizar la formación en entornos profesionales a través de las prácticas en empresas	0,00	7.225,00	0,00	0,00	7.225,00	7.215,03	4.503,52
2 - GASTOS DE FUNCIONAMIENTO	0,00	7.225,00	0,00	0,00	7.225,00	7.215,03	4.503,52
E34 - Impulsar PIEs coherentes con el modelo educativo IKD i3	0,00	1.600,00	0,00	0,00	1.600,00	1.599,05	1.321,96
2 - GASTOS DE FUNCIONAMIENTO	0,00	1.600,00	0,00	0,00	1.600,00	1.599,05	1.321,96
31.44 - DEPARTAMENTO CIRUGIA Y RADIOLOGIA Y MEDICINA FISICA	43.392,99	-9.257,43	0,00	54.228,53	88.364,09	66.510,32	64.460,75
011 - DEPARTAMENTOS ACTIVIDADES 1º Y 2º CICLO	43.392,99	0,00	0,00	0,00	43.392,99	42.534,71	40.857,81
2 - GASTOS DE FUNCIONAMIENTO	36.450,11	0,00	0,00	0,00	36.450,11	35.653,92	33.977,02
6 - INVERSIONES REALES	6.942,88	0,00	0,00	0,00	6.942,88	6.880,79	6.880,79
016 - TÍTULOS PROPIOS, MASTER Y CURSOS DE POSTGRADO	0,00	6.888,00	0,00	12.054,00	18.942,00	12.053,72	11.693,87
1 - GASTOS DE PERSONAL	0,00	4.940,00	0,00	4.545,00	9.485,00	4.545,00	4.545,00
2 - GASTOS DE FUNCIONAMIENTO	0,00	1.948,00	0,00	7.509,00	9.457,00	7.508,72	7.148,87
021 - ACTIVIDAD INVESTIGADORA	0,00	0,00	0,00	10.857,50	10.857,50	1.288,88	1.288,88
2 - GASTOS DE FUNCIONAMIENTO	0,00	0,00	0,00	10.857,50	10.857,50	1.288,88	1.288,88
025 - ACTIVIDAD INVESTIGADORA CON FINANCIACIÓN AFECTADA	0,00	0,00	0,00	4.538,59	4.538,59	0,00	0,00
2 - GASTOS DE FUNCIONAMIENTO	0,00	0,00	0,00	4.516,96	4.516,96	0,00	0,00
6 - INVERSIONES REALES	0,00	0,00	0,00	21,63	21,63	0,00	0,00
D28 - Promover la implicación de los departam. en la actividad investigadora	0,00	-17.841,37	0,00	26.778,44	8.937,07	8.937,07	8.924,25
2 - GASTOS DE FUNCIONAMIENTO	0,00	-25.982,62	0,00	26.778,44	795,82	795,82	783,00
6 - INVERSIONES REALES	0,00	8.141,25	0,00	0,00	8.141,25	8.141,25	8.141,25
026 - ACTIVIDAD INVESTIGADORA, ARTÍCULO 60 DE LA LOSU	0,00	1.695,94	0,00	0,00	1.695,94	1.695,94	1.695,94
1 - GASTOS DE PERSONAL	0,00	1.695,94	0,00	0,00	1.695,94	1.695,94	1.695,94
31.45 - IDEPARTAMENTO INGENIERIA MECANICA	41.824,79	2.444.604,95	24.921,57	3.144.327,70	5.655.679,01	2.738.683,95	2.588.775,71
011 - DEPARTAMENTOS ACTIVIDADES 1º Y 2º CICLO	41.824,79	0,00	0,00	544,50	42.369,29	42.369,26	42.369,26
2 - GASTOS DE FUNCIONAMIENTO	35.132,82	-10.000,00	0,00	0,00	25.132,82	25.132,79	25.132,79
6 - INVERSIONES REALES	6.691,97	10.000,00	0,00	544,50	17.236,47	17.236,47	17.236,47
021 - ACTIVIDAD INVESTIGADORA	0,00	350.887,96	22.875,00	631.967,08	1.005.730,04	227.061,38	212.609,31
1 - GASTOS DE PERSONAL	0,00	180.106,87	0,00	148.667,65	328.774,52	159.760,50	159.760,50
2 - GASTOS DE FUNCIONAMIENTO	0,00	167.190,06	0,00	405.572,33	572.762,39	56.153,27	41.701,20
4 - TRANSFERENCIAS Y SUBVENCIONES PARA GASTOS CORRIENTES	0,00	3.200,00	0,00	0,00	3.200,00	0,00	0,00
6 - INVERSIONES REALES	0,00	391,03	22.875,00	77.727,10	100.993,13	11.147,61	11.147,61
025 - ACTIVIDAD INVESTIGADORA CON FINANCIACIÓN AFECTADA	0,00	1.608.484,27	2.046,57	2.291.156,78	3.901.687,62	2.014.384,11	1.887.462,17
1 - GASTOS DE PERSONAL	0,00	984.460,63	0,00	1.291.725,64	2.276.186,27	1.181.682,05	1.181.682,05
2 - GASTOS DE FUNCIONAMIENTO	0,00	479.648,34	2.046,57	793.448,01	1.275.142,92	587.793,96	519.259,73
4 - TRANSFERENCIAS Y SUBVENCIONES PARA GASTOS CORRIENTES	0,00	2.360,45	0,00	13.574,03	15.934,48	8.743,62	8.743,62
6 - INVERSIONES REALES	0,00	142.014,85	0,00	192.409,10	334.423,95	236.164,48	177.776,77
062 - ACTIVIDADES CULTURALES	0,00	1.287,41	0,00	0,00	1.287,41	1.287,41	1.287,41
2 - GASTOS DE FUNCIONAMIENTO	0,00	1.287,41	0,00	0,00	1.287,41	1.287,41	1.287,41
D22 - Apoyar a grupos de investigación para competir a nivel internacional	0,00	0,00	0,00	29.343,41	29.343,41	2.056,08	1.784,08
2 - GASTOS DE FUNCIONAMIENTO	0,00	0,00	0,00	29.343,41	29.343,41	2.056,08	1.784,08
D28 - Promover la implicación de los departam. en la actividad investigadora	0,00	0,00	0,00	15.490,93	15.490,93	15.490,93	15.490,93
2 - GASTOS DE FUNCIONAMIENTO	0,00	0,00	0,00	15.490,93	15.490,93	15.490,93	15.490,93
026 - ACTIVIDAD INVESTIGADORA, ARTÍCULO 60 DE LA LOSU	0,00	333.818,85	0,00	175.825,00	509.643,85	357.360,41	349.098,18
1 - GASTOS DE PERSONAL	0,00	311.754,06	0,00	28.780,07	340.534,13	328.460,44	328.460,44
2 - GASTOS DE FUNCIONAMIENTO	0,00	20.459,79	0,00	147.044,93	167.504,72	27.315,97	19.053,74
3 - GASTOS FINANCIEROS	0,00	105,00	0,00	0,00	105,00	84,00	84,00
4 - TRANSFERENCIAS Y SUBVENCIONES PARA GASTOS CORRIENTES	0,00	1.500,00	0,00	0,00	1.500,00	1.500,00	1.500,00
E2A - Apoyar las infraestructuras para impulsar la investigación de vanguardia	0,00	57.000,00	0,00	0,00	57.000,00	0,00	0,00
6 - INVERSIONES REALES	0,00	57.000,00	0,00	0,00	57.000,00	0,00	0,00
E15 - Colaborar con diferentes agentes para divulgar los resultados de la investigación y fomentar vocaciones científicas.	0,00	954,39	0,00	0,00	954,39	954,39	954,39
2 - GASTOS DE FUNCIONAMIENTO	0,00	954,39	0,00	0,00	954,39	954,39	954,39
E26 - Impulsar y apoyar programas de contratos de formación	0,00	73.205,30	0,00	0,00	73.205,30	73.205,30	73.205,30
1 - GASTOS DE PERSONAL	0,00	73.205,30	0,00	0,00	73.205,30	73.205,30	73.205,30
E24 - Apoyar a los grupos de investigación existentes y noveles	0,00	16.638,59	0,00	0,00	16.638,59	2.950,17	2.950,17
2 - GASTOS DE FUNCIONAMIENTO	0,00	13.956,99	0,00	0,00	13.956,99	268,57	268,57
6 - INVERSIONES REALES	0,00	2.681,60	0,00	0,00	2.681,60	2.681,60	2.681,60
E34 - Impulsar PIEs coherentes con el modelo educativo IKD i3	0,00	2.328,18	0,00	0,00	2.328,18	1.564,51	1.564,51
2 - GASTOS DE FUNCIONAMIENTO	0,00	2.328,18	0,00	0,00	2.328,18	1.564,51	1.564,51
31.46 - DEPARTAMENTO INGENIERIA DE SISTEMAS Y AUTOMATICA	34.865,27	1.507.801,50	0,00	1.099.545,80	2.642.212,57	990.486,64	916.531,95
011 - DEPARTAMENTOS ACTIVIDADES 1º Y 2º CICLO	34.865,27	49,60	0,00	0,00	34.914,87	34.884,13	28.362,16
2 - GASTOS DE FUNCIONAMIENTO	29.286,83	49,60	0,00	0,00	29.336,43	29.305,69	23.552,67
6 - INVERSIONES REALES	5.578,44	0,00	0,00	0,00	5.578,44	5.578,44	4.809,49
021 - ACTIVIDAD INVESTIGADORA	0,00	132.539,07	0,00	210.725,55	343.264,62	56.855,77	56.246,47
1 - GASTOS DE PERSONAL	0,00	87.520,20	0,00	96.354,63	183.874,83	28.701,59	28.701,59
2 - GASTOS DE FUNCIONAMIENTO	0,00	37.489,74	0,00	106.604,60	144.094,34	21.840,23	21.230,93

2023ko aurrekontu-gauzatxea. Egiturazko organikoak.
Ejecución presupuestaria 2023. Orgánicas estructurales

Departamento / Funcional / Capítulo	Presupuesto Inicial	Redistr/Transf	Créd. Generados	Incorp. De Crédito	Presupuesto Definitivo	Obligaciones	Pagado
6 - INVERSIONES REALES	0,00	7.529,13	0,00	7.766,32	15.295,45	6.313,95	6.313,95
025 - ACTIVIDAD INVESTIGADORA CON FINANCIACIÓN AFECTADA	0,00	1.119.042,35	0,00	835.714,56	1.954.756,91	663.069,15	604.267,99
1 - GASTOS DE PERSONAL	0,00	525.274,27	0,00	592.479,03	1.117.753,30	404.040,02	404.040,02
2 - GASTOS DE FUNCIONAMIENTO	0,00	433.103,01	0,00	226.594,70	659.697,71	169.622,26	143.176,79
4 - TRANSFERENCIAS Y SUBVENCIONES PARA GASTOS CORRIENTES	0,00	2.555,91	0,00	563,60	3.119,51	1.846,34	1.846,34
6 - INVERSIONES REALES	0,00	158.109,16	0,00	16.077,23	174.186,39	87.560,53	55.204,84
062 - ACTIVIDADES CULTURALES	0,00	1.030,00	0,00	0,00	1.030,00	1.030,00	1.030,00
2 - GASTOS DE FUNCIONAMIENTO	0,00	1.030,00	0,00	0,00	1.030,00	1.030,00	1.030,00
D21 - Impulsar la cooperación entre grupos de investigación o investigadores	0,00	0,00	0,00	13.131,00	13.131,00	9.015,29	9.015,29
1 - GASTOS DE PERSONAL	0,00	13.027,23	0,00	0,00	13.027,23	9.015,29	9.015,29
2 - GASTOS DE FUNCIONAMIENTO	0,00	-13.027,23	0,00	13.131,00	103,77	0,00	0,00
D22 - Apoyar a grupos de investigación para competir a nivel internacional	0,00	0,00	0,00	11.858,52	11.858,52	11.858,52	11.858,52
1 - GASTOS DE PERSONAL	0,00	0,00	0,00	11.230,65	11.230,65	11.230,65	11.230,65
2 - GASTOS DE FUNCIONAMIENTO	0,00	0,00	0,00	627,87	627,87	627,87	627,87
D28 - Promover la implicación de los departam. en la actividad investigadora	0,00	-3.242,53	0,00	3.242,53	0,00	0,00	0,00
2 - GASTOS DE FUNCIONAMIENTO	0,00	-3.166,92	0,00	3.166,92	0,00	0,00	0,00
6 - INVERSIONES REALES	0,00	-75,61	0,00	75,61	0,00	0,00	0,00
026 - ACTIVIDAD INVESTIGADORA, ARTÍCULO 60 DE LA LOSU	0,00	116.828,14	0,00	24.873,64	141.701,78	72.541,94	72.541,94
1 - GASTOS DE PERSONAL	0,00	113.322,62	0,00	1.629,25	114.951,87	65.784,01	65.784,01
2 - GASTOS DE FUNCIONAMIENTO	0,00	3.505,52	0,00	23.244,39	26.749,91	6.757,93	6.757,93
E15 - Colaborar con diferentes agentes para divulgar los resultados de la investigación y fomentar vocaciones científicas.	0,00	1.600,00	0,00	0,00	1.600,00	1.600,00	1.600,00
2 - GASTOS DE FUNCIONAMIENTO	0,00	1.600,00	0,00	0,00	1.600,00	1.600,00	1.600,00
E26 - Impulsar y apoyar programas de contratos de formación	0,00	120.219,87	0,00	0,00	120.219,87	120.219,87	120.219,87
1 - GASTOS DE PERSONAL	0,00	120.219,87	0,00	0,00	120.219,87	120.219,87	120.219,87
E14 - Intensificar y visibilizar la formación en entornos profesionales a través de las prácticas en empresas	0,00	19.735,00	0,00	0,00	19.735,00	19.411,97	11.389,71
1 - GASTOS DE PERSONAL	0,00	8.627,00	0,00	0,00	8.627,00	8.312,93	8.312,93
2 - GASTOS DE FUNCIONAMIENTO	0,00	11.108,00	0,00	0,00	11.108,00	11.099,04	3.076,78
31.48 - DEPARTAMENTO MAQUINAS Y MOTORES TERMICOS	0,00	101.497,03	0,00	267.003,72	368.500,75	131.715,48	129.843,62
021 - ACTIVIDAD INVESTIGADORA	0,00	0,00	0,00	2.659,33	2.659,33	0,00	0,00
2 - GASTOS DE FUNCIONAMIENTO	0,00	0,00	0,00	1,36	1,36	0,00	0,00
6 - INVERSIONES REALES	0,00	0,00	0,00	2.657,97	2.657,97	0,00	0,00
025 - ACTIVIDAD INVESTIGADORA CON FINANCIACIÓN AFECTADA	0,00	0,00	0,00	181.983,91	181.983,91	37.183,68	35.311,82
1 - GASTOS DE PERSONAL	0,00	-1.096,14	0,00	103.837,99	102.741,85	27.626,33	27.626,33
2 - GASTOS DE FUNCIONAMIENTO	0,00	1.096,14	0,00	78.087,67	79.183,81	9.557,35	7.685,49
6 - INVERSIONES REALES	0,00	0,00	0,00	58,25	58,25	0,00	0,00
026 - ACTIVIDAD INVESTIGADORA, ARTÍCULO 60 DE LA LOSU	0,00	101.497,03	0,00	82.360,48	183.857,51	94.531,80	94.531,80
1 - GASTOS DE PERSONAL	0,00	120.000,00	0,00	63.857,51	183.857,51	94.531,80	94.531,80
2 - GASTOS DE FUNCIONAMIENTO	0,00	-18.502,97	0,00	18.502,97	0,00	0,00	0,00
31.49 - DEPARTAMENTO INGENIERIA NUCLEAR Y MECANICA DE FLUIDO	0,00	57.977,21	0,00	27.973,03	85.950,24	58.507,53	58.507,53
025 - ACTIVIDAD INVESTIGADORA CON FINANCIACIÓN AFECTADA	0,00	0,00	0,00	6.222,84	6.222,84	0,00	0,00
2 - GASTOS DE FUNCIONAMIENTO	0,00	0,00	0,00	6.222,84	6.222,84	0,00	0,00
026 - ACTIVIDAD INVESTIGADORA, ARTÍCULO 60 DE LA LOSU	0,00	57.977,21	0,00	21.750,19	79.727,40	58.507,53	58.507,53
1 - GASTOS DE PERSONAL	0,00	38.911,77	0,00	20.000,00	58.911,77	58.507,53	58.507,53
2 - GASTOS DE FUNCIONAMIENTO	0,00	19.065,44	0,00	1.750,19	20.815,63	0,00	0,00
31.51 - DEPARTAMENTO INGENIERIA MINERA Y METALURGICA CIENCIA DE LOS MATERIALES	12.285,86	430.645,64	0,00	506.488,02	949.419,52	559.480,03	497.106,17
011 - DEPARTAMENTOS ACTIVIDADES 1º Y 2º CICLO	12.285,86	0,00	0,00	0,00	12.285,86	12.277,75	10.643,35
2 - GASTOS DE FUNCIONAMIENTO	10.587,86	-1.715,78	0,00	0,00	8.872,08	8.863,97	7.774,07
6 - INVERSIONES REALES	1.698,00	1.715,78	0,00	0,00	3.413,78	3.413,78	2.869,28
021 - ACTIVIDAD INVESTIGADORA	0,00	20.329,39	0,00	171.650,26	191.979,65	97.121,40	96.591,37
1 - GASTOS DE PERSONAL	0,00	28.661,28	0,00	103.799,35	132.460,63	72.146,54	72.146,54
2 - GASTOS DE FUNCIONAMIENTO	0,00	-8.331,89	0,00	56.249,73	47.917,84	19.559,26	19.029,23
6 - INVERSIONES REALES	0,00	0,00	0,00	11.601,18	11.601,18	5.415,60	5.415,60
025 - ACTIVIDAD INVESTIGADORA CON FINANCIACIÓN AFECTADA	0,00	307.237,98	0,00	286.732,65	593.970,63	327.577,23	275.888,12
1 - GASTOS DE PERSONAL	0,00	115.105,11	0,00	151.393,16	266.498,27	166.630,41	166.630,41
2 - GASTOS DE FUNCIONAMIENTO	0,00	96.422,81	0,00	125.239,39	221.662,20	72.259,27	62.892,16
4 - TRANSFERENCIAS Y SUBVENCIONES PARA GASTOS CORRIENTES	0,00	-6.104,09	0,00	7.196,77	1.092,68	817,27	817,27
6 - INVERSIONES REALES	0,00	101.814,15	0,00	2.903,33	104.717,48	87.870,28	45.548,28
062 - ACTIVIDADES CULTURALES	0,00	322,04	0,00	0,00	322,04	322,04	322,04
2 - GASTOS DE FUNCIONAMIENTO	0,00	322,04	0,00	0,00	322,04	322,04	322,04
D21 - Impulsar la cooperación entre grupos de investigación o investigadores	0,00	-250,00	0,00	16.765,00	16.515,00	5.519,48	5.519,48
2 - GASTOS DE FUNCIONAMIENTO	0,00	-250,00	0,00	14.265,00	14.015,00	3.021,52	3.021,52
6 - INVERSIONES REALES	0,00	0,00	0,00	2.500,00	2.500,00	2.497,96	2.497,96
D22 - Apoyar a grupos de investigación para competir a nivel internacional	0,00	-1.794,08	0,00	19.812,26	18.018,18	18.018,18	17.957,04
2 - GASTOS DE FUNCIONAMIENTO	0,00	-1.794,08	0,00	14.812,26	13.018,18	13.018,18	12.957,04
6 - INVERSIONES REALES	0,00	0,00	0,00	5.000,00	5.000,00	5.000,00	5.000,00
026 - ACTIVIDAD INVESTIGADORA, ARTÍCULO 60 DE LA LOSU	0,00	78.550,13	0,00	11.527,85	90.077,98	72.395,03	71.160,59
1 - GASTOS DE PERSONAL	0,00	71.202,90	0,00	1.100,02	72.302,92	68.052,90	68.052,90
2 - GASTOS DE FUNCIONAMIENTO	0,00	6.748,23	0,00	10.427,83	17.176,06	3.746,81	2.512,37

2023ko aurrekontu-gauzatxea. Egiturazko organikoak.
Ejecución presupuestaria 2023. Orgánicas estructurales

Departamento / Funcional / Capítulo	Presupuesto Inicial	Redistr/Transf	Créd. Generados	Incorp. De Crédito	Presupuesto Definitivo	Obligaciones	Pagado
6 - INVERSIONES REALES	0,00	599,00	0,00	0,00	599,00	595,32	595,32
E26 - Impulsar y apoyar programas de contratos de formación	0,00	19.024,18	0,00	0,00	19.024,18	19.024,18	19.024,18
1 - GASTOS DE PERSONAL	0,00	19.024,18	0,00	0,00	19.024,18	19.024,18	19.024,18
E14 - Intensificar y visibilizar la formación en entornos profesionales a través de las prácticas en empresas	0,00	7.226,00	0,00	0,00	7.226,00	7.224,74	0,00
2 - GASTOS DE FUNCIONAMIENTO	0,00	7.226,00	0,00	0,00	7.226,00	7.224,74	0,00
31.58 - DEPARTAMENTO DIBUJO	43.522,67	73.125,80	0,00	33.256,09	149.904,56	106.953,09	98.444,23
011 - DEPARTAMENTOS ACTIVIDADES 1º Y 2º CICLO	43.522,67	0,00	0,00	0,00	43.522,67	41.794,31	33.920,38
2 - GASTOS DE FUNCIONAMIENTO	39.522,67	-2.800,00	0,00	0,00	36.722,67	36.583,46	31.927,25
6 - INVERSIONES REALES	4.000,00	2.800,00	0,00	0,00	6.800,00	5.210,85	1.993,13
021 - ACTIVIDAD INVESTIGADORA	0,00	2.021,63	0,00	3,70	2.025,33	2.021,63	2.021,63
1 - GASTOS DE PERSONAL	0,00	2.021,63	0,00	0,00	2.021,63	2.021,63	2.021,63
2 - GASTOS DE FUNCIONAMIENTO	0,00	0,00	0,00	3,70	3,70	0,00	0,00
025 - ACTIVIDAD INVESTIGADORA CON FINANCIACIÓN AFECTADA	0,00	30.688,17	0,00	25.430,13	56.118,30	23.715,30	23.715,30
1 - GASTOS DE PERSONAL	0,00	30.415,00	0,00	25.156,96	55.571,96	23.442,13	23.442,13
4 - TRANSFERENCIAS Y SUBVENCIONES PARA GASTOS CORRIENTES	0,00	273,17	0,00	273,17	546,34	273,17	273,17
062 - ACTIVIDADES CULTURALES	0,00	2.058,00	0,00	0,00	2.058,00	2.058,00	1.818,00
2 - GASTOS DE FUNCIONAMIENTO	0,00	2.058,00	0,00	0,00	2.058,00	2.058,00	1.818,00
026 - ACTIVIDAD INVESTIGADORA, ARTÍCULO 60 DE LA LOSU	0,00	13.615,98	0,00	7.822,26	21.438,24	12.621,83	12.226,90
1 - GASTOS DE PERSONAL	0,00	10.348,00	0,00	1.925,22	12.273,22	12.226,90	12.226,90
2 - GASTOS DE FUNCIONAMIENTO	0,00	3.067,98	0,00	5.897,04	8.965,02	394,93	0,00
6 - INVERSIONES REALES	0,00	200,00	0,00	0,00	200,00	0,00	0,00
E26 - Impulsar y apoyar programas de contratos de formación	0,00	24.742,02	0,00	0,00	24.742,02	24.742,02	24.742,02
1 - GASTOS DE PERSONAL	0,00	24.742,02	0,00	0,00	24.742,02	24.742,02	24.742,02
31.59 - DEPARTAMENTO ESCULTURA	0,00	24.925,44	0,00	215,68	25.141,12	25.141,12	25.141,12
021 - ACTIVIDAD INVESTIGADORA	0,00	0,00	0,00	0,00	0,00	0,00	0,00
1 - GASTOS DE PERSONAL	0,00	0,00	0,00	0,00	0,00	0,00	0,00
025 - ACTIVIDAD INVESTIGADORA CON FINANCIACIÓN AFECTADA	0,00	0,00	0,00	215,68	215,68	215,68	215,68
1 - GASTOS DE PERSONAL	0,00	0,00	0,00	215,68	215,68	215,68	215,68
E26 - Impulsar y apoyar programas de contratos de formación	0,00	24.925,44	0,00	0,00	24.925,44	24.925,44	24.925,44
1 - GASTOS DE PERSONAL	0,00	24.925,44	0,00	0,00	24.925,44	24.925,44	24.925,44
31.62 - DEPARTAMENTO DERECHO CONST. E HISTORIA DEL PENS. Y DE LOS MOV.SOCIALES Y POLÍTICOS	0,00	-452,64	0,00	460,84	8,20	0,00	0,00
025 - ACTIVIDAD INVESTIGADORA CON FINANCIACIÓN AFECTADA	0,00	-452,64	0,00	460,84	8,20	0,00	0,00
2 - GASTOS DE FUNCIONAMIENTO	0,00	-451,52	0,00	459,72	8,20	0,00	0,00
6 - INVERSIONES REALES	0,00	-1,12	0,00	1,12	0,00	0,00	0,00
31.63 - DEPARTAMENTO GENETICA, ANTROPOL. FISICA Y FISILOGIA ANIMAL	12.153,80	1.786.628,34	0,00	1.453.137,46	3.251.919,60	1.066.254,39	1.050.719,35
011 - DEPARTAMENTOS ACTIVIDADES 1º Y 2º CICLO	12.153,80	-272,00	0,00	0,00	11.881,80	11.881,80	11.881,80
2 - GASTOS DE FUNCIONAMIENTO	12.153,80	-272,00	0,00	0,00	11.881,80	11.881,80	11.881,80
012 - CENTROS	0,00	1.444,99	0,00	0,00	1.444,99	1.444,68	1.444,68
2 - GASTOS DE FUNCIONAMIENTO	0,00	1.444,99	0,00	0,00	1.444,99	1.444,68	1.444,68
021 - ACTIVIDAD INVESTIGADORA	0,00	297.677,19	0,00	57.319,39	354.996,58	92.413,70	92.406,80
1 - GASTOS DE PERSONAL	0,00	90.571,41	0,00	10.904,50	101.475,91	76.737,89	76.737,89
2 - GASTOS DE FUNCIONAMIENTO	0,00	204.505,30	0,00	46.406,92	250.912,22	13.075,81	13.068,91
6 - INVERSIONES REALES	0,00	2.600,48	0,00	7,97	2.608,45	2.600,00	2.600,00
025 - ACTIVIDAD INVESTIGADORA CON FINANCIACIÓN AFECTADA	0,00	1.335.151,29	0,00	1.272.441,06	2.607.592,35	788.829,89	775.456,90
1 - GASTOS DE PERSONAL	0,00	849.197,81	0,00	555.200,01	1.404.397,82	522.352,79	522.352,79
2 - GASTOS DE FUNCIONAMIENTO	0,00	468.413,74	0,00	673.951,12	1.142.364,86	233.339,66	219.966,67
4 - TRANSFERENCIAS Y SUBVENCIONES PARA GASTOS CORRIENTES	0,00	1.607,22	0,00	8.289,45	9.896,67	2.363,13	2.363,13
6 - INVERSIONES REALES	0,00	15.932,52	0,00	35.000,48	50.933,00	30.774,31	30.774,31
066 - RESPONSABILIDAD SOCIAL	0,00	0,00	0,00	25.400,00	25.400,00	25.381,93	25.381,93
2 - GASTOS DE FUNCIONAMIENTO	0,00	0,00	0,00	25.400,00	25.400,00	25.381,93	25.381,93
D21 - Impulsar la cooperación entre grupos de investigación o investigadores	0,00	0,00	0,00	19.955,00	19.955,00	2.737,38	2.737,38
2 - GASTOS DE FUNCIONAMIENTO	0,00	-1.476,85	0,00	19.955,00	18.478,15	1.260,78	1.260,78
6 - INVERSIONES REALES	0,00	1.476,85	0,00	0,00	1.476,85	1.476,60	1.476,60
D22 - Apoyar a grupos de investigación para competir a nivel internacional	0,00	-6.995,32	0,00	50.039,48	43.044,16	27.147,70	27.075,70
1 - GASTOS DE PERSONAL	0,00	0,00	0,00	6.000,00	6.000,00	0,00	0,00
2 - GASTOS DE FUNCIONAMIENTO	0,00	-6.995,32	0,00	28.039,48	21.044,16	11.147,70	11.075,70
6 - INVERSIONES REALES	0,00	0,00	0,00	16.000,00	16.000,00	16.000,00	16.000,00
D28 - Promover la implicación de los departam. en la actividad investigadora	0,00	-129,96	0,00	10.716,73	10.586,77	10.586,77	10.586,77
2 - GASTOS DE FUNCIONAMIENTO	0,00	-129,96	0,00	10.716,73	10.586,77	10.586,77	10.586,77
026 - ACTIVIDAD INVESTIGADORA, ARTÍCULO 60 DE LA LOSU	0,00	11.557,54	0,00	17.265,80	28.823,34	12.053,15	9.970,00
1 - GASTOS DE PERSONAL	0,00	8.074,20	0,00	0,00	8.074,20	2.074,20	2.074,20
2 - GASTOS DE FUNCIONAMIENTO	0,00	3.173,34	0,00	17.265,80	20.439,14	9.759,95	7.676,80
3 - GASTOS FINANCIEROS	0,00	100,00	0,00	0,00	100,00	9,00	9,00
6 - INVERSIONES REALES	0,00	210,00	0,00	0,00	210,00	210,00	210,00
E2A - Apoyar las infraestructuras para impulsar la investigación de vanguardia	0,00	10.625,00	0,00	0,00	10.625,00	10.625,00	10.625,00
6 - INVERSIONES REALES	0,00	10.625,00	0,00	0,00	10.625,00	10.625,00	10.625,00
E23 - Impulsar el liderazgo del personal investigadornovel y de las mujeres	0,00	28.000,00	0,00	0,00	28.000,00	0,00	0,00
2 - GASTOS DE FUNCIONAMIENTO	0,00	28.000,00	0,00	0,00	28.000,00	0,00	0,00

2023ko aurrekontu-gauzatxea. Egiturazko organikoak.
Ejecución presupuestaria 2023. Orgánicas estructurales

Departamento / Funcional / Capítulo	Presupuesto Inicial	Redistr/Transf	Créd. Generados	Incorp. De Crédito	Presupuesto Definitivo	Obligaciones	Pagado
E26 - Impulsar y apoyar programas de contratos de formación	0,00	82.702,39	0,00	0,00	82.702,39	82.702,39	82.702,39
1 - GASTOS DE PERSONAL	0,00	82.702,39	0,00	0,00	82.702,39	82.702,39	82.702,39
E24 - Apoyar a los grupos de investigación existentes y noveles	0,00	26.867,22	0,00	0,00	26.867,22	450,00	450,00
1 - GASTOS DE PERSONAL	0,00	16.275,00	0,00	0,00	16.275,00	0,00	0,00
2 - GASTOS DE FUNCIONAMIENTO	0,00	8.892,22	0,00	0,00	8.892,22	0,00	0,00
6 - INVERSIONES REALES	0,00	1.700,00	0,00	0,00	1.700,00	450,00	450,00
31.66 - DEPARTAMENTO ECONOMIA FINANCIERA II	34.565,33	73.638,21	0,00	204.498,04	312.701,58	147.286,54	136.543,15
011 - DEPARTAMENTOS ACTIVIDADES 1º Y 2º CICLO	34.565,33	474,40	0,00	2.608,19	37.647,92	35.151,28	30.291,96
2 - GASTOS DE FUNCIONAMIENTO	25.565,33	-5.375,60	0,00	0,00	20.189,73	19.487,28	16.506,16
6 - INVERSIONES REALES	9.000,00	5.850,00	0,00	2.608,19	17.458,19	15.664,00	13.785,80
021 - ACTIVIDAD INVESTIGADORA	0,00	18.311,85	0,00	17.057,38	35.369,23	16.169,70	15.869,70
2 - GASTOS DE FUNCIONAMIENTO	0,00	16.300,85	0,00	17.056,89	33.357,74	16.169,70	15.869,70
6 - INVERSIONES REALES	0,00	2.011,00	0,00	0,49	2.011,49	0,00	0,00
025 - ACTIVIDAD INVESTIGADORA CON FINANCIACIÓN AFECTADA	0,00	-5.746,85	0,00	165.272,05	159.525,20	59.253,88	59.097,88
1 - GASTOS DE PERSONAL	0,00	7.088,13	0,00	45.244,48	52.332,61	18.930,35	18.930,35
2 - GASTOS DE FUNCIONAMIENTO	0,00	-11.584,98	0,00	101.139,40	89.554,42	27.756,58	27.600,58
4 - TRANSFERENCIAS Y SUBVENCIONES PARA GASTOS CORRIENTES	0,00	0,00	0,00	273,17	273,17	272,05	272,05
6 - INVERSIONES REALES	0,00	-1.250,00	0,00	18.615,00	17.365,00	12.294,90	12.294,90
051 - FORMACIÓN DEL PERSONAL DOCENTE	0,00	10.000,00	0,00	0,00	10.000,00	7.531,60	7.079,80
2 - GASTOS DE FUNCIONAMIENTO	0,00	10.000,00	0,00	0,00	10.000,00	7.531,60	7.079,80
D22 - Apoyar a grupos de investigación para competir a nivel internacional	0,00	0,00	0,00	10.548,65	10.548,65	21,00	0,00
2 - GASTOS DE FUNCIONAMIENTO	0,00	0,00	0,00	10.548,65	10.548,65	21,00	0,00
D28 - Promover la implicación de los departam. en la actividad investigadora	0,00	-0,04	0,00	8.771,53	8.771,49	8.771,49	3.893,49
2 - GASTOS DE FUNCIONAMIENTO	0,00	-0,04	0,00	8.771,53	8.771,49	8.771,49	3.893,49
026 - ACTIVIDAD INVESTIGADORA, ARTÍCULO 60 DE LA LOSU	0,00	25.840,84	0,00	240,24	26.081,08	16.592,62	16.592,62
1 - GASTOS DE PERSONAL	0,00	18.417,12	0,00	0,00	18.417,12	16.592,62	16.592,62
2 - GASTOS DE FUNCIONAMIENTO	0,00	7.423,72	0,00	240,24	7.663,96	0,00	0,00
E24 - Apoyar a los grupos de investigación existentes y noveles	0,00	24.508,01	0,00	0,00	24.508,01	3.607,50	3.530,23
2 - GASTOS DE FUNCIONAMIENTO	0,00	24.508,01	0,00	0,00	24.508,01	3.607,50	3.530,23
E34 - Impulsar PIEs coherentes con el modelo educativo IKD i3	0,00	250,00	0,00	0,00	250,00	187,47	187,47
2 - GASTOS DE FUNCIONAMIENTO	0,00	250,00	0,00	0,00	250,00	187,47	187,47
31.69 - DEPARTAMENTO QUIMICA INORGANICA	0,00	53.983,96	0,00	103.312,44	157.296,40	155.998,60	152.398,60
011 - DEPARTAMENTOS ACTIVIDADES 1º Y 2º CICLO	0,00	0,00	0,00	0,00	0,00	0,00	0,00
2 - GASTOS DE FUNCIONAMIENTO	0,00	0,00	0,00	0,00	0,00	0,00	0,00
021 - ACTIVIDAD INVESTIGADORA	0,00	0,00	0,00	0,00	0,00	0,00	0,00
1 - GASTOS DE PERSONAL	0,00	0,00	0,00	0,00	0,00	0,00	0,00
025 - ACTIVIDAD INVESTIGADORA CON FINANCIACIÓN AFECTADA	0,00	-30.054,97	0,00	103.312,44	73.257,47	71.959,67	68.359,67
1 - GASTOS DE PERSONAL	0,00	0,00	0,00	215,68	215,68	215,68	215,68
2 - GASTOS DE FUNCIONAMIENTO	0,00	-29.815,49	0,00	102.857,28	73.041,79	71.743,99	68.143,99
6 - INVERSIONES REALES	0,00	-239,48	0,00	239,48	0,00	0,00	0,00
E26 - Impulsar y apoyar programas de contratos de formación	0,00	84.038,93	0,00	0,00	84.038,93	84.038,93	84.038,93
1 - GASTOS DE PERSONAL	0,00	84.038,93	0,00	0,00	84.038,93	84.038,93	84.038,93
31.71 - DEPARTAMENTO QUIMICA ANALITICA	14.401,27	1.934.363,25	560,52	1.655.860,54	3.605.185,58	1.870.133,37	1.786.951,96
011 - DEPARTAMENTOS ACTIVIDADES 1º Y 2º CICLO	14.401,27	0,00	0,00	0,00	14.401,27	14.398,90	14.398,90
2 - GASTOS DE FUNCIONAMIENTO	12.401,27	-1.745,60	0,00	0,00	10.655,67	10.653,30	10.653,30
6 - INVERSIONES REALES	2.000,00	1.745,60	0,00	0,00	3.745,60	3.745,60	3.745,60
012 - CENTROS	0,00	1.283,18	0,00	0,00	1.283,18	1.282,96	1.194,17
2 - GASTOS DE FUNCIONAMIENTO	0,00	1.283,18	0,00	0,00	1.283,18	1.282,96	1.194,17
021 - ACTIVIDAD INVESTIGADORA	0,00	212.662,15	0,00	265.989,20	478.651,35	155.851,94	154.049,15
1 - GASTOS DE PERSONAL	0,00	237.765,44	0,00	24.008,64	261.774,08	80.305,55	80.305,55
2 - GASTOS DE FUNCIONAMIENTO	0,00	-27.342,94	0,00	166.471,80	139.128,86	41.363,87	39.561,08
6 - INVERSIONES REALES	0,00	2.239,65	0,00	75.508,76	77.748,41	34.182,52	34.182,52
025 - ACTIVIDAD INVESTIGADORA CON FINANCIACIÓN AFECTADA	0,00	1.491.337,51	560,52	1.273.722,39	2.765.620,42	1.388.990,56	1.307.965,99
1 - GASTOS DE PERSONAL	0,00	938.751,79	0,00	922.609,31	1.861.361,10	936.467,46	936.467,46
2 - GASTOS DE FUNCIONAMIENTO	0,00	472.397,95	560,52	241.049,07	714.007,54	307.042,79	276.973,80
4 - TRANSFERENCIAS Y SUBVENCIONES PARA GASTOS CORRIENTES	0,00	1.639,02	0,00	1.639,02	3.278,04	1.502,99	1.502,99
6 - INVERSIONES REALES	0,00	78.548,75	0,00	108.424,99	186.973,74	143.977,32	93.021,74
D28 - Promover la implicación de los departam. en la actividad investigadora	0,00	-122,66	0,00	4.083,71	3.961,05	3.961,05	3.961,05
2 - GASTOS DE FUNCIONAMIENTO	0,00	-122,66	0,00	4.083,71	3.961,05	3.961,05	3.961,05
026 - ACTIVIDAD INVESTIGADORA, ARTÍCULO 60 DE LA LOSU	0,00	-28.038,63	0,00	112.065,24	84.026,61	48.406,35	48.141,09
1 - GASTOS DE PERSONAL	0,00	14.187,41	0,00	14.183,36	28.370,77	27.732,00	27.732,00
2 - GASTOS DE FUNCIONAMIENTO	0,00	-46.284,78	0,00	97.881,88	51.597,10	16.615,61	16.350,35
6 - INVERSIONES REALES	0,00	4.058,74	0,00	0,00	4.058,74	4.058,74	4.058,74
E2A - Apoyar las infraestructuras para impulsar la investigación de vanguardia	0,00	67.004,35	0,00	0,00	67.004,35	67.004,35	67.004,35
6 - INVERSIONES REALES	0,00	67.004,35	0,00	0,00	67.004,35	67.004,35	67.004,35
E15 - Colaborar con diferentes agentes para divulgar los resultados de la investigación y fomentar vocaciones científicas.	0,00	1.100,00	0,00	0,00	1.100,00	1.099,91	1.099,91
1 - GASTOS DE PERSONAL	0,00	492,77	0,00	0,00	492,77	492,68	492,68
2 - GASTOS DE FUNCIONAMIENTO	0,00	607,23	0,00	0,00	607,23	607,23	607,23

2023ko aurrekontu-gauzatxea. Egiturazko organikoak.
Ejecución presupuestaria 2023. Orgánicas estructurales

Departamento / Funcional / Capítulo	Presupuesto Inicial	Redistr/Transf	Créd. Generados	Incorp. De Crédito	Presupuesto Definitivo	Obligaciones	Pagado
E26 - Impulsar y apoyar programas de contratos de formación	0,00	189.137,35	0,00	0,00	189.137,35	189.137,35	189.137,35
1 - GASTOS DE PERSONAL	0,00	189.137,35	0,00	0,00	189.137,35	189.137,35	189.137,35
31.72 - DEPARTAMENTO FISICA TEORICA E HISTORIA DE LA CIENCIA	0,00	72.965,89	0,00	186.955,26	259.921,15	146.417,67	146.417,67
021 - ACTIVIDAD INVESTIGADORA	0,00	10.195,45	0,00	75.841,88	86.037,33	78.956,75	78.956,75
1 - GASTOS DE PERSONAL	0,00	35.134,38	0,00	19.650,39	54.784,77	47.744,75	47.744,75
2 - GASTOS DE FUNCIONAMIENTO	0,00	-24.938,93	0,00	49.469,28	24.530,35	24.492,51	24.492,51
6 - INVERSIONES REALES	0,00	0,00	0,00	6.722,21	6.722,21	6.719,49	6.719,49
025 - ACTIVIDAD INVESTIGADORA CON FINANCIACIÓN AFECTADA	0,00	62.770,44	0,00	111.113,38	173.883,82	67.460,92	67.460,92
1 - GASTOS DE PERSONAL	0,00	40.600,92	0,00	93.716,38	134.317,30	55.185,29	55.185,29
2 - GASTOS DE FUNCIONAMIENTO	0,00	21.172,24	0,00	14.493,77	35.666,01	10.352,09	10.352,09
4 - TRANSFERENCIAS Y SUBVENCIONES PARA GASTOS CORRIENTES	0,00	997,28	0,00	273,17	1.270,45	514,54	514,54
6 - INVERSIONES REALES	0,00	0,00	0,00	2.630,06	2.630,06	1.409,00	1.409,00
32.12 - DEPARTAMENTO NEUROCIENCIAS	51.115,90	2.470.015,56	0,00	1.229.867,79	3.750.999,25	1.460.363,86	1.411.154,94
011 - DEPARTAMENTOS ACTIVIDADES 1º V 2º CICLO	51.115,90	-191,20	0,00	0,00	50.924,70	50.730,01	45.196,44
2 - GASTOS DE FUNCIONAMIENTO	49.115,90	-191,20	0,00	0,00	48.924,70	48.730,10	44.594,08
6 - INVERSIONES REALES	2.000,00	0,00	0,00	0,00	2.000,00	1.999,91	602,36
021 - ACTIVIDAD INVESTIGADORA	0,00	70.914,92	0,00	14.063,73	84.978,65	59.256,51	54.789,40
1 - GASTOS DE PERSONAL	0,00	36.356,92	0,00	0,00	36.356,92	22.856,92	22.856,92
2 - GASTOS DE FUNCIONAMIENTO	0,00	34.558,00	0,00	13.655,23	48.213,23	36.050,06	31.582,95
6 - INVERSIONES REALES	0,00	0,00	0,00	408,50	408,50	349,53	349,53
025 - ACTIVIDAD INVESTIGADORA CON FINANCIACIÓN AFECTADA	0,00	2.122.616,01	0,00	1.161.201,07	3.283.817,08	1.058.942,95	1.026.231,29
1 - GASTOS DE PERSONAL	0,00	828.444,21	0,00	910.426,98	1.738.871,19	708.639,39	708.639,39
2 - GASTOS DE FUNCIONAMIENTO	0,00	1.137.664,15	0,00	188.655,35	1.326.319,50	307.664,77	277.936,39
4 - TRANSFERENCIAS Y SUBVENCIONES PARA GASTOS CORRIENTES	0,00	8.257,65	0,00	9.367,59	17.625,24	3.455,81	3.455,81
6 - INVERSIONES REALES	0,00	148.250,00	0,00	52.751,15	201.001,15	39.182,98	36.199,70
062 - ACTIVIDADES CULTURALES	0,00	3.252,19	0,00	0,00	3.252,19	3.252,19	3.252,19
2 - GASTOS DE FUNCIONAMIENTO	0,00	3.252,19	0,00	0,00	3.252,19	3.252,19	3.252,19
D28 - Promover la implicación de los departam. en la actividad investigadora	0,00	-210,15	0,00	11.183,45	10.973,30	10.973,30	6.076,74
2 - GASTOS DE FUNCIONAMIENTO	0,00	-5.815,89	0,00	11.183,45	5.367,56	5.367,56	471,00
6 - INVERSIONES REALES	0,00	5.605,74	0,00	0,00	5.605,74	5.605,74	5.605,74
026 - ACTIVIDAD INVESTIGADORA, ARTÍCULO 60 DE LA LOSU	0,00	3.787,23	0,00	43.419,54	47.206,77	35.363,47	33.763,45
1 - GASTOS DE PERSONAL	0,00	31.168,85	0,00	889,52	32.058,37	31.168,85	31.168,85
2 - GASTOS DE FUNCIONAMIENTO	0,00	-27.381,62	0,00	42.530,02	15.148,40	4.194,62	2.594,60
E23 - Impulsar el liderazgo del personal investigador novol y de las mujeres	0,00	28.000,00	0,00	0,00	28.000,00	0,00	0,00
1 - GASTOS DE PERSONAL	0,00	25.000,00	0,00	0,00	25.000,00	0,00	0,00
2 - GASTOS DE FUNCIONAMIENTO	0,00	1.037,50	0,00	0,00	1.037,50	0,00	0,00
6 - INVERSIONES REALES	0,00	1.962,50	0,00	0,00	1.962,50	0,00	0,00
E26 - Impulsar y apoyar programas de contratos de formación	0,00	240.336,56	0,00	0,00	240.336,56	240.336,56	240.336,56
1 - GASTOS DE PERSONAL	0,00	240.336,56	0,00	0,00	240.336,56	240.336,56	240.336,56
E14 - Intensificar y visibilizar la formación en entornos profesionales a través de las prácticas en empresas	0,00	1.510,00	0,00	0,00	1.510,00	1.508,87	1.508,87
2 - GASTOS DE FUNCIONAMIENTO	0,00	1.510,00	0,00	0,00	1.510,00	1.508,87	1.508,87
32.24 - DEPARTAMENTO ELECTRICIDAD Y ELECTRONICA	15.447,08	1.057.750,26	0,00	1.467.003,52	2.540.200,86	987.489,14	970.777,63
011 - DEPARTAMENTOS ACTIVIDADES 1º V 2º CICLO	15.447,08	0,00	0,00	0,00	15.447,08	15.447,05	15.160,59
2 - GASTOS DE FUNCIONAMIENTO	12.975,55	0,00	0,00	0,00	12.975,55	12.975,52	12.737,81
6 - INVERSIONES REALES	2.471,53	0,00	0,00	0,00	2.471,53	2.471,53	2.422,78
012 - CENTROS	0,00	1.957,15	0,00	0,00	1.957,15	1.957,15	1.792,34
2 - GASTOS DE FUNCIONAMIENTO	0,00	1.957,15	0,00	0,00	1.957,15	1.957,15	1.792,34
021 - ACTIVIDAD INVESTIGADORA	0,00	205.637,58	0,00	430.626,67	636.264,25	115.230,30	115.230,30
1 - GASTOS DE PERSONAL	0,00	112.330,03	0,00	74.612,67	186.942,70	83.180,88	83.180,88
2 - GASTOS DE FUNCIONAMIENTO	0,00	71.694,00	0,00	352.170,75	423.864,75	29.104,29	29.104,29
4 - TRANSFERENCIAS Y SUBVENCIONES PARA GASTOS CORRIENTES	0,00	4.200,00	0,00	0,00	4.200,00	2.100,00	2.100,00
6 - INVERSIONES REALES	0,00	17.413,55	0,00	3.843,25	21.256,80	845,13	845,13
025 - ACTIVIDAD INVESTIGADORA CON FINANCIACIÓN AFECTADA	0,00	802.425,61	0,00	995.419,27	1.797.844,88	799.544,21	783.601,48
1 - GASTOS DE PERSONAL	0,00	517.528,93	0,00	414.864,54	932.393,47	451.575,06	451.575,06
2 - GASTOS DE FUNCIONAMIENTO	0,00	170.780,97	0,00	534.969,00	705.749,97	246.365,67	230.422,94
4 - TRANSFERENCIAS Y SUBVENCIONES PARA GASTOS CORRIENTES	0,00	7.438,14	0,00	1.365,85	8.803,99	1.572,06	1.572,06
6 - INVERSIONES REALES	0,00	106.677,57	0,00	44.219,88	150.897,45	100.031,42	100.031,42
062 - ACTIVIDADES CULTURALES	0,00	735,00	0,00	0,00	735,00	735,00	735,00
2 - GASTOS DE FUNCIONAMIENTO	0,00	735,00	0,00	0,00	735,00	735,00	735,00
D22 - Apoyar a grupos de investigación para competir a nivel internacional	0,00	0,00	0,00	34.316,02	34.316,02	27.329,16	27.329,16
1 - GASTOS DE PERSONAL	0,00	0,00	0,00	30.000,00	30.000,00	23.864,81	23.864,81
2 - GASTOS DE FUNCIONAMIENTO	0,00	0,00	0,00	1.816,02	1.816,02	1.024,35	1.024,35
6 - INVERSIONES REALES	0,00	0,00	0,00	2.500,00	2.500,00	2.440,00	2.440,00
D28 - Promover la implicación de los departam. en la actividad investigadora	0,00	-0,26	0,00	0,26	0,00	0,00	0,00
2 - GASTOS DE FUNCIONAMIENTO	0,00	-0,26	0,00	0,26	0,00	0,00	0,00
026 - ACTIVIDAD INVESTIGADORA, ARTÍCULO 60 DE LA LOSU	0,00	10.632,38	0,00	6.641,30	17.273,68	11.557,98	11.240,47
1 - GASTOS DE PERSONAL	0,00	8.750,00	0,00	0,00	8.750,00	8.750,00	8.750,00
2 - GASTOS DE FUNCIONAMIENTO	0,00	1.882,38	0,00	6.641,30	8.523,68	2.807,98	2.490,47

2023ko aurrekontu-gauzatxea. Egiturazko organikoak.
Ejecución presupuestaria 2023. Orgánicas estructurales

Departamento / Funcional / Capítulo	Presupuesto Inicial	Redistr/Transf	Créd. Generados	Incorp. De Crédito	Presupuesto Definitivo	Obligaciones	Pagado
E26 - Impulsar y apoyar programas de contratos de formación	0,00	15.618,05	0,00	0,00	15.618,05	15.618,05	15.618,05
1 - GASTOS DE PERSONAL	0,00	15.618,05	0,00	0,00	15.618,05	15.618,05	15.618,05
E24 - Apoyar a los grupos de investigación existentes y noveles	0,00	20.744,75	0,00	0,00	20.744,75	70,24	70,24
2 - GASTOS DE FUNCIONAMIENTO	0,00	13.244,75	0,00	0,00	13.244,75	0,00	0,00
6 - INVERSIONES REALES	0,00	7.500,00	0,00	0,00	7.500,00	70,24	70,24
32.34 - DEPARTAMENTO ARTE Y TECNOLOGIA	0,00	118.869,06	0,00	23,11	118.892,17	118.869,06	118.869,06
026 - ACTIVIDAD INVESTIGADORA, ARTÍCULO 60 DE LA LOSU	0,00	0,00	0,00	23,11	23,11	0,00	0,00
2 - GASTOS DE FUNCIONAMIENTO	0,00	0,00	0,00	23,11	23,11	0,00	0,00
E26 - Impulsar y apoyar programas de contratos de formación	0,00	118.869,06	0,00	0,00	118.869,06	118.869,06	118.869,06
1 - GASTOS DE PERSONAL	0,00	118.869,06	0,00	0,00	118.869,06	118.869,06	118.869,06
32.36 - DEPARTAMENTO DE INGENIERÍA DE COMUNICACIONES	18.243,89	7.697.496,75	0,00	4.464.198,05	12.179.938,69	2.558.610,07	2.243.867,26
011 - DEPARTAMENTOS ACTIVIDADES 1º Y 2º CICLO	18.243,89	0,00	0,00	0,00	18.243,89	18.143,89	18.143,89
2 - GASTOS DE FUNCIONAMIENTO	2.500,00	0,00	0,00	0,00	2.500,00	2.401,62	2.401,62
6 - INVERSIONES REALES	15.743,89	0,00	0,00	0,00	15.743,89	15.742,27	15.742,27
016 - TÍTULOS PROPIOS, MASTER Y CURSOS DE POSTGRADO	0,00	16.680,80	0,00	21.549,60	38.230,40	37.689,28	33.581,53
1 - GASTOS DE PERSONAL	0,00	13.057,28	0,00	6.549,60	19.606,88	19.065,76	19.065,76
2 - GASTOS DE FUNCIONAMIENTO	0,00	3.623,52	0,00	15.000,00	18.623,52	18.623,52	14.515,77
021 - ACTIVIDAD INVESTIGADORA	0,00	213.337,62	0,00	733.432,96	946.770,58	350.122,61	313.178,16
1 - GASTOS DE PERSONAL	0,00	28.288,54	0,00	401.968,03	430.256,57	206.740,66	206.740,66
2 - GASTOS DE FUNCIONAMIENTO	0,00	152.365,14	0,00	284.273,40	436.638,54	88.096,03	72.249,41
4 - TRANSFERENCIAS Y SUBVENCIONES PARA GASTOS CORRIENTES	0,00	5.400,00	0,00	3.200,00	8.600,00	6.350,00	6.350,00
6 - INVERSIONES REALES	0,00	27.283,94	0,00	43.991,53	71.275,47	48.935,92	27.838,09
025 - ACTIVIDAD INVESTIGADORA CON FINANCIACIÓN AFECTADA	0,00	7.211.110,20	0,00	3.546.645,59	10.757.755,79	1.905.400,31	1.646.677,73
1 - GASTOS DE PERSONAL	0,00	1.079.043,71	0,00	1.342.699,32	2.421.743,03	937.570,34	937.570,34
2 - GASTOS DE FUNCIONAMIENTO	0,00	302.730,08	0,00	1.923.861,99	2.226.592,07	703.809,99	542.738,29
3 - GASTOS FINANCIEROS	0,00	40,00	0,00	38,86	78,86	21,00	21,00
4 - TRANSFERENCIAS Y SUBVENCIONES PARA GASTOS CORRIENTES	0,00	1.316,79	0,00	1.383,11	2.699,90	1.606,10	1.606,10
6 - INVERSIONES REALES	0,00	5.827.979,62	0,00	278.662,31	6.106.641,93	262.392,88	164.742,00
D21 - Impulsar la cooperación entre grupos de investigación o investigadores	0,00	0,00	0,00	10.473,00	10.473,00	10.473,00	0,00
2 - GASTOS DE FUNCIONAMIENTO	0,00	-6.273,00	0,00	6.273,00	0,00	0,00	0,00
6 - INVERSIONES REALES	0,00	6.273,00	0,00	4.200,00	10.473,00	10.473,00	0,00
D28 - Promover la implicación de los departam. en la actividad investigadora	0,00	-2.097,32	0,00	4.270,55	2.173,23	2.173,23	2.173,23
2 - GASTOS DE FUNCIONAMIENTO	0,00	-2.097,32	0,00	4.270,55	2.173,23	2.173,23	2.173,23
026 - ACTIVIDAD INVESTIGADORA, ARTÍCULO 60 DE LA LOSU	0,00	225.281,73	0,00	147.826,35	373.108,08	205.981,04	201.486,01
1 - GASTOS DE PERSONAL	0,00	178.296,00	0,00	5.617,51	183.913,51	174.896,86	174.896,86
2 - GASTOS DE FUNCIONAMIENTO	0,00	30.685,73	0,00	142.208,84	172.894,57	28.423,95	26.295,15
3 - GASTOS FINANCIEROS	0,00	300,00	0,00	0,00	300,00	294,00	294,00
6 - INVERSIONES REALES	0,00	16.000,00	0,00	0,00	16.000,00	2.366,23	0,00
E2A - Apoyar las infraestructuras para impulsar la investigación de vanguardia	0,00	11.301,26	0,00	0,00	11.301,26	11.301,26	11.301,26
6 - INVERSIONES REALES	0,00	11.301,26	0,00	0,00	11.301,26	11.301,26	11.301,26
E15 - Colaborar con diferentes agentes para divulgar los resultados de la investigación y fomentar vocaciones científicas.	0,00	1.100,00	0,00	0,00	1.100,00	1.099,99	1.099,99
1 - GASTOS DE PERSONAL	0,00	900,00	0,00	0,00	900,00	899,99	899,99
2 - GASTOS DE FUNCIONAMIENTO	0,00	200,00	0,00	0,00	200,00	200,00	200,00
E26 - Impulsar y apoyar programas de contratos de formación	0,00	16.225,46	0,00	0,00	16.225,46	16.225,46	16.225,46
1 - GASTOS DE PERSONAL	0,00	16.225,46	0,00	0,00	16.225,46	16.225,46	16.225,46
E12 - Fomentar la convocatoria de proyectos Universidad-Empresa-Sociedad	0,00	4.557,00	0,00	0,00	4.557,00	0,00	0,00
2 - GASTOS DE FUNCIONAMIENTO	0,00	3.200,00	0,00	0,00	3.200,00	0,00	0,00
6 - INVERSIONES REALES	0,00	1.357,00	0,00	0,00	1.357,00	0,00	0,00
32.37 - DEPARTAMENTO DE TECNOLOGÍA ELECTRÓNICA	39.757,10	869.240,67	0,00	730.702,38	1.639.700,15	881.217,83	863.097,97
011 - DEPARTAMENTOS ACTIVIDADES 1º Y 2º CICLO	39.757,10	311,80	0,00	0,00	40.068,90	39.716,34	37.371,86
2 - GASTOS DE FUNCIONAMIENTO	38.157,10	-7.582,99	0,00	0,00	30.574,11	30.261,51	29.078,63
6 - INVERSIONES REALES	1.600,00	7.894,79	0,00	0,00	9.494,79	9.454,83	8.293,23
021 - ACTIVIDAD INVESTIGADORA	0,00	129.171,70	0,00	95.179,50	224.351,20	131.539,06	131.539,06
1 - GASTOS DE PERSONAL	0,00	141.624,64	0,00	19.168,35	160.792,99	86.691,67	86.691,67
2 - GASTOS DE FUNCIONAMIENTO	0,00	-41.453,42	0,00	59.736,71	18.283,29	2.422,82	2.422,82
4 - TRANSFERENCIAS Y SUBVENCIONES PARA GASTOS CORRIENTES	0,00	2.000,00	0,00	0,00	2.000,00	0,00	0,00
6 - INVERSIONES REALES	0,00	27.000,48	0,00	16.274,44	43.274,92	42.424,57	42.424,57
025 - ACTIVIDAD INVESTIGADORA CON FINANCIACIÓN AFECTADA	0,00	407.305,53	0,00	348.389,59	755.695,12	354.935,34	339.603,99
1 - GASTOS DE PERSONAL	0,00	201.949,84	0,00	276.060,91	478.010,75	229.330,84	229.330,84
2 - GASTOS DE FUNCIONAMIENTO	0,00	164.963,32	0,00	53.623,21	218.586,53	69.849,95	66.743,60
4 - TRANSFERENCIAS Y SUBVENCIONES PARA GASTOS CORRIENTES	0,00	19.196,34	0,00	273,17	19.469,51	18.923,17	6.698,17
6 - INVERSIONES REALES	0,00	21.196,03	0,00	18.432,30	39.628,33	36.831,38	36.831,38
062 - ACTIVIDADES CULTURALES	0,00	577,73	0,00	0,00	577,73	577,73	577,73
2 - GASTOS DE FUNCIONAMIENTO	0,00	577,73	0,00	0,00	577,73	577,73	577,73
D22 - Apoyar a grupos de investigación para competir a nivel internacional	0,00	0,00	0,00	57.433,67	57.433,67	0,00	0,00
2 - GASTOS DE FUNCIONAMIENTO	0,00	0,00	0,00	57.433,67	57.433,67	0,00	0,00
D28 - Promover la implicación de los departam. en la actividad investigadora	0,00	-9.544,10	0,00	10.354,10	810,00	810,00	810,00
2 - GASTOS DE FUNCIONAMIENTO	0,00	-9.544,10	0,00	10.354,10	810,00	810,00	810,00

2023ko aurrekontu-gauzatxea. Egiturazko organikoak.
Ejecución presupuestaria 2023. Orgánicas estructurales

Departamento / Funcional / Capítulo	Presupuesto Inicial	Redistr/Transf	Créd. Generados	Incorp. De Crédito	Presupuesto Definitivo	Obligaciones	Pagado
026 - ACTIVIDAD INVESTIGADORA, ARTÍCULO 60 DE LA LOSU	0,00	254.355,07	0,00	219.345,52	473.700,59	299.743,09	299.299,06
1 - GASTOS DE PERSONAL	0,00	279.910,41	0,00	5.285,29	285.195,70	271.137,30	271.137,30
2 - GASTOS DE FUNCIONAMIENTO	0,00	-28.098,02	0,00	207.694,35	179.596,33	26.463,48	26.019,45
6 - INVERSIONES REALES	0,00	2.542,68	0,00	6.365,88	8.908,56	2.142,31	2.142,31
E15 - Colaborar con diferentes agentes para divulgar los resultados de la investigación y fomentar vocaciones científicas.	0,00	0,00	0,00	0,00	0,00	0,00	0,00
2 - GASTOS DE FUNCIONAMIENTO	0,00	0,00	0,00	0,00	0,00	0,00	0,00
E26 - Impulsar y apoyar programas de contratos de formación	0,00	45.006,61	0,00	0,00	45.006,61	45.006,61	45.006,61
1 - GASTOS DE PERSONAL	0,00	45.006,61	0,00	0,00	45.006,61	45.006,61	45.006,61
E14 - Intensificar y visibilizar la formación en entornos profesionales a través de las prácticas en empresas	0,00	9.490,00	0,00	0,00	9.490,00	8.889,66	8.889,66
1 - GASTOS DE PERSONAL	0,00	9.490,00	0,00	0,00	9.490,00	8.889,66	8.889,66
E24 - Apoyar a los grupos de investigación existentes y noveles	0,00	32.566,33	0,00	0,00	32.566,33	0,00	0,00
2 - GASTOS DE FUNCIONAMIENTO	0,00	12.566,33	0,00	0,00	12.566,33	0,00	0,00
6 - INVERSIONES REALES	0,00	20.000,00	0,00	0,00	20.000,00	0,00	0,00
E34 - Impulsar PIEs coherentes con el modelo educativo IKD i3	0,00	0,00	0,00	0,00	0,00	0,00	0,00
2 - GASTOS DE FUNCIONAMIENTO	0,00	0,00	0,00	0,00	0,00	0,00	0,00
33.01 - DEPARTAMENTO DE MEDICINA PREVENTIVA Y SALUD PÚBLICA	9.927,86	113.612,11	0,00	148.335,78	271.875,75	77.713,67	77.071,86
011 - DEPARTAMENTOS ACTIVIDADES 1º Y 2º CICLO	9.927,86	0,00	0,00	0,00	9.927,86	9.915,23	9.625,01
2 - GASTOS DE FUNCIONAMIENTO	8.339,40	0,00	0,00	0,00	8.339,40	8.339,40	8.109,06
6 - INVERSIONES REALES	1.588,46	0,00	0,00	0,00	1.588,46	1.575,83	1.515,95
025 - ACTIVIDAD INVESTIGADORA CON FINANCIACIÓN AFECTADA	0,00	34.704,17	0,00	90.505,62	125.209,79	5.486,30	5.486,30
1 - GASTOS DE PERSONAL	0,00	33.951,00	0,00	78.923,43	112.874,43	1.246,19	1.246,19
2 - GASTOS DE FUNCIONAMIENTO	0,00	480,00	0,00	11.582,19	12.062,19	4.240,11	4.240,11
4 - TRANSFERENCIAS Y SUBVENCIONES PARA GASTOS CORRIENTES	0,00	273,17	0,00	0,00	273,17	0,00	0,00
051 - FORMACIÓN DEL PERSONAL DOCENTE	0,00	2.300,00	0,00	0,00	2.300,00	2.164,10	2.164,10
2 - GASTOS DE FUNCIONAMIENTO	0,00	2.300,00	0,00	0,00	2.300,00	2.164,10	2.164,10
D22 - Apoyar a grupos de investigación para competir a nivel internacional	0,00	0,00	0,00	42.883,81	42.883,81	18.322,38	18.322,38
1 - GASTOS DE PERSONAL	0,00	0,00	0,00	40.000,00	40.000,00	17.817,07	17.817,07
2 - GASTOS DE FUNCIONAMIENTO	0,00	0,00	0,00	2.883,81	2.883,81	505,31	505,31
026 - ACTIVIDAD INVESTIGADORA, ARTÍCULO 60 DE LA LOSU	0,00	52.291,75	0,00	14.946,35	67.238,10	41.825,66	41.474,07
1 - GASTOS DE PERSONAL	0,00	14.842,56	0,00	0,00	14.842,56	9.316,65	9.316,65
2 - GASTOS DE FUNCIONAMIENTO	0,00	37.449,19	0,00	14.946,35	52.395,54	32.509,01	32.157,42
E24 - Apoyar a los grupos de investigación existentes y noveles	0,00	24.316,19	0,00	0,00	24.316,19	0,00	0,00
2 - GASTOS DE FUNCIONAMIENTO	0,00	24.316,19	0,00	0,00	24.316,19	0,00	0,00
33.10 - DEPARTAMENTO DE INGENIERÍA ENERGÉTICA	42.276,70	3.663.432,38	2.597,90	1.735.662,07	5.443.969,05	1.670.467,34	1.587.270,29
011 - DEPARTAMENTOS ACTIVIDADES 1º Y 2º CICLO	42.276,70	0,00	0,00	0,00	42.276,70	42.215,55	38.203,48
2 - GASTOS DE FUNCIONAMIENTO	35.512,43	0,00	0,00	0,00	35.512,43	35.512,40	35.447,31
6 - INVERSIONES REALES	6.764,27	0,00	0,00	0,00	6.764,27	6.703,15	2.756,17
021 - ACTIVIDAD INVESTIGADORA	0,00	148.210,98	0,00	462.487,81	610.698,79	130.075,58	125.798,96
1 - GASTOS DE PERSONAL	0,00	18.337,92	0,00	27.254,20	45.592,12	45.037,70	45.037,70
2 - GASTOS DE FUNCIONAMIENTO	0,00	92.844,66	0,00	422.206,59	515.051,25	59.271,69	54.995,07
4 - TRANSFERENCIAS Y SUBVENCIONES PARA GASTOS CORRIENTES	0,00	4.212,50	0,00	10.689,00	14.901,50	14.137,00	14.137,00
6 - INVERSIONES REALES	0,00	32.815,90	0,00	2.338,02	35.153,92	11.629,19	11.629,19
025 - ACTIVIDAD INVESTIGADORA CON FINANCIACIÓN AFECTADA	0,00	2.955.198,71	1.913,66	932.413,28	3.889.525,65	1.065.827,79	1.005.605,15
1 - GASTOS DE PERSONAL	0,00	998.665,95	0,00	565.914,39	1.564.580,34	510.595,06	510.595,06
2 - GASTOS DE FUNCIONAMIENTO	0,00	631.869,37	1.913,66	335.767,64	969.550,67	484.991,46	448.603,82
4 - TRANSFERENCIAS Y SUBVENCIONES PARA GASTOS CORRIENTES	0,00	546,34	0,00	273,17	819,51	273,17	273,17
6 - INVERSIONES REALES	0,00	1.324.117,05	0,00	30.458,08	1.354.575,13	69.968,10	46.133,10
062 - ACTIVIDADES CULTURALES	0,00	665,00	0,00	0,00	665,00	665,00	665,00
2 - GASTOS DE FUNCIONAMIENTO	0,00	665,00	0,00	0,00	665,00	665,00	665,00
D22 - Apoyar a grupos de investigación para competir a nivel internacional	0,00	-1.170,17	0,00	10.617,80	9.447,63	9.447,63	6.678,30
2 - GASTOS DE FUNCIONAMIENTO	0,00	-1.170,17	0,00	10.617,80	9.447,63	9.447,63	6.678,30
D28 - Promover la implicación de los departam. en la actividad investigadora	0,00	-36,74	645,00	45,99	654,25	654,25	654,25
2 - GASTOS DE FUNCIONAMIENTO	0,00	-36,74	645,00	45,99	654,25	654,25	654,25
D3F - Impulsar la convocatoria de proyectos Universidad-Empresa-Sociedad	0,00	0,00	0,00	21.783,41	21.783,41	8.449,32	8.449,32
2 - GASTOS DE FUNCIONAMIENTO	0,00	-856,20	0,00	21.783,41	20.927,21	8.449,32	8.449,32
6 - INVERSIONES REALES	0,00	856,20	0,00	0,00	856,20	0,00	0,00
026 - ACTIVIDAD INVESTIGADORA, ARTÍCULO 60 DE LA LOSU	0,00	456.500,11	39,24	308.313,78	764.853,13	337.068,49	330.652,88
1 - GASTOS DE PERSONAL	0,00	265.144,46	0,00	83.673,50	348.817,96	254.557,05	254.557,05
2 - GASTOS DE FUNCIONAMIENTO	0,00	180.409,65	39,24	223.237,73	403.686,62	77.197,44	70.781,83
4 - TRANSFERENCIAS Y SUBVENCIONES PARA GASTOS CORRIENTES	0,00	10.946,00	0,00	0,00	10.946,00	3.946,00	3.946,00
6 - INVERSIONES REALES	0,00	0,00	0,00	1.402,55	1.402,55	1.368,00	1.368,00
E2A - Apoyar las infraestructuras para impulsar la investigación de vanguardia	0,00	5.500,78	0,00	0,00	5.500,78	5.500,78	0,00
6 - INVERSIONES REALES	0,00	5.500,78	0,00	0,00	5.500,78	5.500,78	0,00
E15 - Colaborar con diferentes agentes para divulgar los resultados de la investigación y fomentar vocaciones científicas.	0,00	499,11	0,00	0,00	499,11	499,11	499,11
2 - GASTOS DE FUNCIONAMIENTO	0,00	499,11	0,00	0,00	499,11	499,11	499,11
E23 - Impulsar el liderazgo del personal investigadornovel y de las mujeres	0,00	28.000,00	0,00	0,00	28.000,00	0,00	0,00
1 - GASTOS DE PERSONAL	0,00	20.000,00	0,00	0,00	20.000,00	0,00	0,00
2 - GASTOS DE FUNCIONAMIENTO	0,00	6.095,00	0,00	0,00	6.095,00	0,00	0,00

2023ko aurrekontu-gauzatxea. Egiturazko organikoak.
Ejecución presupuestaria 2023. Orgánicas estructurales

Departamento / Funcional / Capítulo	Presupuesto Inicial	Redistr/Transf	Créd. Generados	Incorp. De Crédito	Presupuesto Definitivo	Obligaciones	Pagado
6 - INVERSIONES REALES	0,00	1.905,00	0,00	0,00	1.905,00	0,00	0,00
E26 - Impulsar y apoyar programas de contratos de formación	0,00	66.613,60	0,00	0,00	66.613,60	66.613,60	66.613,60
1 - GASTOS DE PERSONAL	0,00	66.613,60	0,00	0,00	66.613,60	66.613,60	66.613,60
E14 - Intensificar y visibilizar la formación en entornos profesionales a través de las prácticas en empresas	0,00	3.451,00	0,00	0,00	3.451,00	3.450,24	3.450,24
2 - GASTOS DE FUNCIONAMIENTO	0,00	3.451,00	0,00	0,00	3.451,00	3.450,24	3.450,24
33.20 - DEPARTAMENTO DE DIDÁCTICA DE LAS MATEMÁTICAS, CIENCIAS EXPERIMENTALES Y SOCIALES	33.020,56	210.139,80	0,00	96.590,10	339.750,46	145.261,96	140.759,11
011 - DEPARTAMENTOS ACTIVIDADES 1º Y 2º CICLO	33.020,56	0,00	0,00	0,00	33.020,56	29.217,09	27.505,71
2 - GASTOS DE FUNCIONAMIENTO	27.737,27	0,00	0,00	0,00	27.737,27	24.323,40	22.612,02
6 - INVERSIONES REALES	5.283,29	0,00	0,00	0,00	5.283,29	4.893,69	4.893,69
021 - ACTIVIDAD INVESTIGADORA	0,00	-155,00	0,00	28.839,85	28.684,85	10.562,66	10.562,66
1 - GASTOS DE PERSONAL	0,00	0,00	0,00	335,41	335,41	0,00	0,00
2 - GASTOS DE FUNCIONAMIENTO	0,00	-1.697,97	0,00	28.504,44	26.806,47	9.019,69	9.019,69
6 - INVERSIONES REALES	0,00	1.542,97	0,00	0,00	1.542,97	1.542,97	1.542,97
025 - ACTIVIDAD INVESTIGADORA CON FINANCIACIÓN AFECTADA	0,00	91.375,50	0,00	28.606,09	119.981,59	15.639,86	15.364,86
1 - GASTOS DE PERSONAL	0,00	0,00	0,00	16.036,07	16.036,07	5.796,84	5.796,84
2 - GASTOS DE FUNCIONAMIENTO	0,00	90.375,50	0,00	12.570,02	102.945,52	9.310,68	9.035,68
6 - INVERSIONES REALES	0,00	1.000,00	0,00	0,00	1.000,00	532,34	532,34
062 - ACTIVIDADES CULTURALES	0,00	1.415,00	0,00	0,00	1.415,00	1.415,00	1.415,00
2 - GASTOS DE FUNCIONAMIENTO	0,00	1.415,00	0,00	0,00	1.415,00	1.415,00	1.415,00
D22 - Apoyar a grupos de investigación para competir a nivel internacional	0,00	-100,00	0,00	17.218,81	17.118,81	5.273,58	4.771,17
2 - GASTOS DE FUNCIONAMIENTO	0,00	-100,00	0,00	17.218,81	17.118,81	5.273,58	4.771,17
D28 - Promover la implicación de los departam. en la actividad investigadora	0,00	-6.104,12	0,00	9.791,23	3.687,11	3.687,11	3.575,59
2 - GASTOS DE FUNCIONAMIENTO	0,00	-6.104,12	0,00	9.791,23	3.687,11	3.687,11	3.575,59
026 - ACTIVIDAD INVESTIGADORA, ARTÍCULO 60 DE LA LOSU	0,00	41.111,38	0,00	12.134,12	53.245,50	45.882,56	45.882,56
1 - GASTOS DE PERSONAL	0,00	28.485,90	0,00	984,00	29.469,90	29.394,74	29.394,74
2 - GASTOS DE FUNCIONAMIENTO	0,00	12.625,48	0,00	11.150,12	23.775,60	16.487,82	16.487,82
E15 - Colaborar con diferentes agentes para divulgar los resultados de la investigación y fomentar vocaciones científicas.	0,00	884,93	0,00	0,00	884,93	863,93	819,89
2 - GASTOS DE FUNCIONAMIENTO	0,00	884,93	0,00	0,00	884,93	863,93	819,89
E26 - Impulsar y apoyar programas de contratos de formación	0,00	25.256,05	0,00	0,00	25.256,05	25.256,05	25.256,05
1 - GASTOS DE PERSONAL	0,00	25.256,05	0,00	0,00	25.256,05	25.256,05	25.256,05
E12 - Fomentar la convocatoria de proyectos Universidad-Empresa-Sociedad	0,00	10.400,00	0,00	0,00	10.400,00	0,00	0,00
1 - GASTOS DE PERSONAL	0,00	7.300,00	0,00	0,00	7.300,00	0,00	0,00
2 - GASTOS DE FUNCIONAMIENTO	0,00	3.100,00	0,00	0,00	3.100,00	0,00	0,00
E24 - Apoyar a los grupos de investigación existentes y noveles	0,00	11.556,06	0,00	0,00	11.556,06	1.070,00	1.070,00
2 - GASTOS DE FUNCIONAMIENTO	0,00	10.056,06	0,00	0,00	10.056,06	0,00	0,00
6 - INVERSIONES REALES	0,00	1.500,00	0,00	0,00	1.500,00	1.070,00	1.070,00
E34 - Impulsar PíEs coherentes con el modelo educativo IKD i3	0,00	350,00	0,00	0,00	350,00	350,00	300,99
2 - GASTOS DE FUNCIONAMIENTO	0,00	350,00	0,00	0,00	350,00	350,00	300,99
E1C - Desarrollar el plan plurianual Educación Investigación Accción	0,00	34.150,00	0,00	0,00	34.150,00	6.044,12	4.234,63
1 - GASTOS DE PERSONAL	0,00	10.250,00	0,00	0,00	10.250,00	0,00	0,00
2 - GASTOS DE FUNCIONAMIENTO	0,00	18.398,60	0,00	0,00	18.398,60	542,72	469,93
6 - INVERSIONES REALES	0,00	5.501,40	0,00	0,00	5.501,40	5.501,40	3.764,70
33.30 - DEPARTAMENTO DE DCHO PÚBLICO Y CC HISTÓRICO-JURÍD Y DEL PENS. POLÍTICO	16.145,30	580.801,22	20.617,90	364.428,07	981.992,49	440.767,68	420.905,38
011 - DEPARTAMENTOS ACTIVIDADES 1º Y 2º CICLO	16.145,30	0,00	0,00	0,00	16.145,30	15.763,89	11.085,87
2 - GASTOS DE FUNCIONAMIENTO	13.562,05	0,00	0,00	0,00	13.562,05	13.509,95	8.831,93
6 - INVERSIONES REALES	2.583,25	0,00	0,00	0,00	2.583,25	2.253,94	2.253,94
021 - ACTIVIDAD INVESTIGADORA	0,00	36.124,23	0,00	2.122,00	38.246,23	10.589,24	10.589,24
1 - GASTOS DE PERSONAL	0,00	17.182,71	0,00	2.122,00	19.304,71	8.512,83	8.512,83
2 - GASTOS DE FUNCIONAMIENTO	0,00	18.933,54	0,00	0,00	18.933,54	2.076,41	2.076,41
6 - INVERSIONES REALES	0,00	7,98	0,00	0,00	7,98	0,00	0,00
025 - ACTIVIDAD INVESTIGADORA CON FINANCIACIÓN AFECTADA	0,00	446.239,33	0,00	294.671,55	740.910,88	272.907,19	261.778,21
1 - GASTOS DE PERSONAL	0,00	291.792,70	0,00	178.270,99	470.063,69	193.270,93	193.270,93
2 - GASTOS DE FUNCIONAMIENTO	0,00	144.889,41	0,00	103.775,76	248.665,17	69.606,41	58.887,11
4 - TRANSFERENCIAS Y SUBVENCIONES PARA GASTOS CORRIENTES	0,00	1.607,22	0,00	819,51	2.426,73	1.334,05	1.334,05
6 - INVERSIONES REALES	0,00	7.950,00	0,00	11.805,29	19.755,29	8.695,80	8.286,12
051 - FORMACIÓN DEL PERSONAL DOCENTE	0,00	10.000,00	0,00	0,00	10.000,00	7.904,66	6.303,44
2 - GASTOS DE FUNCIONAMIENTO	0,00	10.000,00	0,00	0,00	10.000,00	7.904,66	6.303,44
062 - ACTIVIDADES CULTURALES	0,00	4.838,74	20.617,90	14.649,12	40.105,76	22.206,18	20.549,03
2 - GASTOS DE FUNCIONAMIENTO	0,00	2.287,75	18.617,90	12.649,12	33.554,77	17.655,19	15.998,04
4 - TRANSFERENCIAS Y SUBVENCIONES PARA GASTOS CORRIENTES	0,00	2.550,99	2.000,00	6.550,99	4.550,99	4.550,99	4.550,99
D3F - Impulsar la convocatoria de proyectos Universidad-Empresa-Sociedad	0,00	-2.132,53	0,00	38.819,03	36.686,50	36.686,50	35.889,57
1 - GASTOS DE PERSONAL	0,00	7.354,72	0,00	11.368,01	18.722,73	18.722,73	18.722,73
2 - GASTOS DE FUNCIONAMIENTO	0,00	-9.302,23	0,00	27.266,00	17.963,77	17.963,77	17.166,84
6 - INVERSIONES REALES	0,00	-185,02	0,00	185,02	0,00	0,00	0,00
026 - ACTIVIDAD INVESTIGADORA, ARTÍCULO 60 DE LA LOSU	0,00	58.053,28	0,00	14.166,37	72.219,65	47.031,85	47.031,85
1 - GASTOS DE PERSONAL	0,00	56.133,32	0,00	7.115,00	63.248,32	45.817,32	45.817,32
2 - GASTOS DE FUNCIONAMIENTO	0,00	1.919,96	0,00	7.051,37	8.971,33	1.214,53	1.214,53
E26 - Impulsar y apoyar programas de contratos de formación	0,00	27.678,17	0,00	0,00	27.678,17	27.678,17	27.678,17

2023ko aurrekontu-gauzatxea. Egiturazko organikoak.
Ejecución presupuestaria 2023. Orgánicas estructurales

Departamento / Funcional / Capítulo	Presupuesto Inicial	Redistr/Transf	Créd. Generados	Incorp. De Crédito	Presupuesto Definitivo	Obligaciones	Pagado
1 - GASTOS DE PERSONAL	0,00	27.678,17	0,00	0,00	27.678,17	27.678,17	27.678,17
33.32 - DEPARTAMENTO DE MÉTODOS CUANTITATIVOS	14.509,70	248.152,96	0,00	142.675,25	405.337,91	153.364,27	147.285,44
011 - DEPARTAMENTOS ACTIVIDADES 1º Y 2º CICLO	14.509,70	0,00	0,00	0,00	14.509,70	13.445,47	9.672,87
2 - GASTOS DE FUNCIONAMIENTO	12.188,15	0,00	0,00	0,00	12.188,15	11.134,14	7.361,54
6 - INVERSIONES REALES	2.321,55	0,00	0,00	0,00	2.321,55	2.311,33	2.311,33
021 - ACTIVIDAD INVESTIGADORA	0,00	76.296,97	0,00	15,83	76.312,80	12.305,88	12.305,88
1 - GASTOS DE PERSONAL	0,00	12.305,88	0,00	0,00	12.305,88	12.305,88	12.305,88
2 - GASTOS DE FUNCIONAMIENTO	0,00	62.516,09	0,00	0,00	62.516,09	0,00	0,00
6 - INVERSIONES REALES	0,00	1.475,00	0,00	15,83	1.490,83	0,00	0,00
025 - ACTIVIDAD INVESTIGADORA CON FINANCIACIÓN AFECTADA	0,00	141.843,72	0,00	129.906,00	271.749,72	97.903,95	96.096,75
1 - GASTOS DE PERSONAL	0,00	45.415,00	0,00	105.780,52	151.195,52	56.927,13	56.927,13
2 - GASTOS DE FUNCIONAMIENTO	0,00	86.855,55	0,00	22.351,70	109.207,25	29.918,33	28.111,13
4 - TRANSFERENCIAS Y SUBVENCIONES PARA GASTOS CORRIENTES	0,00	273,17	0,00	273,17	546,34	272,05	272,05
6 - INVERSIONES REALES	0,00	9.300,00	0,00	1.500,61	10.800,61	10.786,44	10.786,44
D22 - Apoyar a grupos de investigación para competir a nivel internacional	0,00	-4.652,84	0,00	4.652,84	0,00	0,00	0,00
2 - GASTOS DE FUNCIONAMIENTO	0,00	-4.652,84	0,00	4.652,84	0,00	0,00	0,00
D28 - Promover la implicación de los departam. en la actividad investigadora	0,00	-2,57	0,00	2.405,78	2.403,21	2.403,21	2.304,95
2 - GASTOS DE FUNCIONAMIENTO	0,00	-1.100,83	0,00	2.405,78	1.304,95	1.304,95	1.304,95
6 - INVERSIONES REALES	0,00	1.098,26	0,00	0,00	1.098,26	1.098,26	1.000,00
026 - ACTIVIDAD INVESTIGADORA, ARTÍCULO 60 DE LA LOSU	0,00	32.644,62	0,00	5.694,80	38.339,42	25.282,70	24.881,93
1 - GASTOS DE PERSONAL	0,00	23.030,29	0,00	0,00	23.030,29	23.030,28	23.030,28
2 - GASTOS DE FUNCIONAMIENTO	0,00	7.744,33	0,00	5.694,80	13.439,13	400,77	0,00
6 - INVERSIONES REALES	0,00	1.870,00	0,00	0,00	1.870,00	1.851,65	1.851,65
E26 - Impulsar y apoyar programas de contratos de formación	0,00	2.023,06	0,00	0,00	2.023,06	2.023,06	2.023,06
1 - GASTOS DE PERSONAL	0,00	2.023,06	0,00	0,00	2.023,06	2.023,06	2.023,06
33.33 - DEPARTAMENTO DE POLÍTICAS PÚBLICAS E HISTORIA ECONÓMICA	31.064,11	252.924,78	0,00	350.269,48	634.258,37	213.229,88	166.887,88
011 - DEPARTAMENTOS ACTIVIDADES 1º Y 2º CICLO	31.064,11	0,00	0,00	0,00	31.064,11	30.814,34	17.943,28
2 - GASTOS DE FUNCIONAMIENTO	26.093,85	-9.200,00	0,00	0,00	16.893,85	16.644,72	13.728,88
6 - INVERSIONES REALES	4.970,26	9.200,00	0,00	0,00	14.170,26	14.169,62	4.214,40
016 - TÍTULOS PROPIOS, MASTER Y CURSOS DE POSTGRADO	0,00	138.949,95	0,00	52.868,39	191.818,34	72.593,79	72.593,79
1 - GASTOS DE PERSONAL	0,00	91.223,67	0,00	32.144,64	123.368,31	41.741,19	41.741,19
2 - GASTOS DE FUNCIONAMIENTO	0,00	47.726,28	0,00	20.723,75	68.450,03	30.852,60	30.852,60
021 - ACTIVIDAD INVESTIGADORA	0,00	-69,05	0,00	21.576,12	21.507,07	8.359,00	7.916,01
2 - GASTOS DE FUNCIONAMIENTO	0,00	-69,05	0,00	21.576,12	21.507,07	8.359,00	7.916,01
025 - ACTIVIDAD INVESTIGADORA CON FINANCIACIÓN AFECTADA	0,00	71.033,16	0,00	245.202,17	316.235,33	84.903,90	52.732,14
1 - GASTOS DE PERSONAL	0,00	20.428,03	0,00	132.524,31	152.952,34	21.683,95	21.683,95
2 - GASTOS DE FUNCIONAMIENTO	0,00	47.401,31	0,00	112.605,00	160.006,31	60.067,62	27.895,86
3 - GASTOS FINANCIEROS	0,00	42,00	0,00	0,00	42,00	42,00	42,00
6 - INVERSIONES REALES	0,00	3.161,82	0,00	72,86	3.234,68	3.110,33	3.110,33
051 - FORMACIÓN DEL PERSONAL DOCENTE	0,00	3.000,00	0,00	0,00	3.000,00	1.736,32	1.069,12
2 - GASTOS DE FUNCIONAMIENTO	0,00	3.000,00	0,00	0,00	3.000,00	1.736,32	1.069,12
D22 - Apoyar a grupos de investigación para competir a nivel internacional	0,00	0,00	0,00	27.876,47	27.876,47	717,10	684,63
1 - GASTOS DE PERSONAL	0,00	0,00	0,00	23.500,00	23.500,00	0,00	0,00
2 - GASTOS DE FUNCIONAMIENTO	0,00	0,00	0,00	4.376,47	4.376,47	717,10	684,63
026 - ACTIVIDAD INVESTIGADORA, ARTÍCULO 60 DE LA LOSU	0,00	21.912,26	0,00	2.746,33	24.658,59	11.813,50	11.656,98
1 - GASTOS DE PERSONAL	0,00	10.094,82	0,00	0,00	10.094,82	9.069,82	9.069,82
2 - GASTOS DE FUNCIONAMIENTO	0,00	11.817,44	0,00	2.746,33	14.563,77	2.743,68	2.587,16
E26 - Impulsar y apoyar programas de contratos de formación	0,00	2.291,93	0,00	0,00	2.291,93	2.291,93	2.291,93
1 - GASTOS DE PERSONAL	0,00	2.291,93	0,00	0,00	2.291,93	2.291,93	2.291,93
E24 - Apoyar a los grupos de investigación existentes y noveles	0,00	15.806,53	0,00	0,00	15.806,53	0,00	0,00
2 - GASTOS DE FUNCIONAMIENTO	0,00	15.806,53	0,00	0,00	15.806,53	0,00	0,00
33.34 - DEPARTAMENTO DE ECONOMÍA Y GESTIÓN	12.255,53	4.656,89	0,00	245,61	17.158,03	12.390,93	10.591,18
011 - DEPARTAMENTOS ACTIVIDADES 1º Y 2º CICLO	12.255,53	0,00	0,00	0,00	12.255,53	12.068,93	10.269,18
2 - GASTOS DE FUNCIONAMIENTO	7.255,53	0,00	0,00	0,00	7.255,53	7.190,92	5.391,17
6 - INVERSIONES REALES	5.000,00	0,00	0,00	0,00	5.000,00	4.878,01	4.878,01
062 - ACTIVIDADES CULTURALES	0,00	82,00	0,00	0,00	82,00	82,00	82,00
2 - GASTOS DE FUNCIONAMIENTO	0,00	82,00	0,00	0,00	82,00	82,00	82,00
D28 - Promover la implicación de los departam. en la actividad investigadora	0,00	-5,61	0,00	245,61	240,00	240,00	240,00
2 - GASTOS DE FUNCIONAMIENTO	0,00	-5,61	0,00	245,61	240,00	240,00	240,00
026 - ACTIVIDAD INVESTIGADORA, ARTÍCULO 60 DE LA LOSU	0,00	4.480,50	0,00	0,00	4.480,50	0,00	0,00
2 - GASTOS DE FUNCIONAMIENTO	0,00	4.480,50	0,00	0,00	4.480,50	0,00	0,00
E34 - Impulsar PIÉs coherentes con el modelo educativo IKD I3	0,00	100,00	0,00	0,00	100,00	0,00	0,00
2 - GASTOS DE FUNCIONAMIENTO	0,00	100,00	0,00	0,00	100,00	0,00	0,00
33.35 - DEPARTAMENTO DE ANÁLISIS ECONÓMICO	9.089,51	413.601,76	0,00	299.962,08	722.653,35	380.352,89	377.369,13
011 - DEPARTAMENTOS ACTIVIDADES 1º Y 2º CICLO	9.089,51	0,00	0,00	0,00	9.089,51	9.088,27	8.648,89
2 - GASTOS DE FUNCIONAMIENTO	8.590,00	0,00	0,00	0,00	8.590,00	8.588,77	8.149,39
6 - INVERSIONES REALES	499,51	0,00	0,00	0,00	499,51	499,50	499,50
021 - ACTIVIDAD INVESTIGADORA	0,00	10.360,36	0,00	27.002,66	37.363,02	17.284,31	17.284,31

2023ko aurrekontu-gauzatxea. Egiturazko organikoak.
Ejecución presupuestaria 2023. Orgánicas estructurales

Departamento / Funcional / Capítulo	Presupuesto Inicial	Redistr/Transf	Créd. Generados	Incorp. De Crédito	Presupuesto Definitivo	Obligaciones	Pagado
1 - GASTOS DE PERSONAL	0,00	7.275,21	0,00	15.979,54	23.254,75	13.995,78	13.995,78
2 - GASTOS DE FUNCIONAMIENTO	0,00	3.085,15	0,00	3.243,12	6.328,27	3.078,53	3.078,53
6 - INVERSIONES REALES	0,00	0,00	0,00	7.780,00	7.780,00	210,00	210,00
025 - ACTIVIDAD INVESTIGADORA CON FINANCIACIÓN AFECTADA	0,00	247.537,76	0,00	256.555,07	504.092,83	239.257,08	236.886,85
1 - GASTOS DE PERSONAL	0,00	181.818,01	0,00	212.063,43	393.881,44	173.408,78	173.408,78
2 - GASTOS DE FUNCIONAMIENTO	0,00	60.900,24	0,00	33.568,04	94.468,28	65.061,71	62.691,48
4 - TRANSFERENCIAS Y SUBVENCIONES PARA GASTOS CORRIENTES	0,00	819,51	0,00	6.923,60	7.743,11	786,59	786,59
6 - INVERSIONES REALES	0,00	4.000,00	0,00	4.000,00	8.000,00	0,00	0,00
051 - FORMACIÓN DEL PERSONAL DOCENTE	0,00	2.000,00	0,00	0,00	2.000,00	1.429,34	1.255,19
2 - GASTOS DE FUNCIONAMIENTO	0,00	2.000,00	0,00	0,00	2.000,00	1.429,34	1.255,19
D28 - Promover la implicación de los departam. en la actividad investigadora	0,00	-3,51	0,00	3,51	0,00	0,00	0,00
2 - GASTOS DE FUNCIONAMIENTO	0,00	-2,06	0,00	2,06	0,00	0,00	0,00
6 - INVERSIONES REALES	0,00	-1,45	0,00	1,45	0,00	0,00	0,00
026 - ACTIVIDAD INVESTIGADORA, ARTÍCULO 60 DE LA LOSU	0,00	35.321,06	0,00	16.400,84	51.721,90	22.907,80	22.907,80
1 - GASTOS DE PERSONAL	0,00	33.441,24	0,00	0,00	33.441,24	21.141,24	21.141,24
2 - GASTOS DE FUNCIONAMIENTO	0,00	1.879,82	0,00	16.400,84	18.280,66	1.766,56	1.766,56
E23 - Impulsar el liderazgo del personal investigador novel y de las mujeres	0,00	28.000,00	0,00	0,00	28.000,00	0,00	0,00
2 - GASTOS DE FUNCIONAMIENTO	0,00	26.095,00	0,00	0,00	26.095,00	0,00	0,00
6 - INVERSIONES REALES	0,00	1.905,00	0,00	0,00	1.905,00	0,00	0,00
E26 - Impulsar y apoyar programas de contratos de formación	0,00	90.386,09	0,00	0,00	90.386,09	90.386,09	90.386,09
1 - GASTOS DE PERSONAL	0,00	90.386,09	0,00	0,00	90.386,09	90.386,09	90.386,09
33.36 - DEPARTAMENTO DE PERIODISMO	23.729,20	414.707,13	0,00	264.895,75	703.332,08	325.629,33	308.667,30
011 - DEPARTAMENTOS ACTIVIDADES 1º Y 2º CICLO	23.729,20	3.348,75	0,00	0,00	27.077,95	26.804,16	17.609,75
2 - GASTOS DE FUNCIONAMIENTO	20.229,20	-130,00	0,00	0,00	20.099,20	19.839,71	17.609,75
6 - INVERSIONES REALES	3.500,00	3.478,75	0,00	0,00	6.978,75	6.964,45	0,00
021 - ACTIVIDAD INVESTIGADORA	0,00	2.021,63	0,00	29.271,78	31.293,41	2.021,63	2.021,63
1 - GASTOS DE PERSONAL	0,00	2.021,63	0,00	0,00	2.021,63	2.021,63	2.021,63
2 - GASTOS DE FUNCIONAMIENTO	0,00	0,00	0,00	29.271,78	29.271,78	0,00	0,00
025 - ACTIVIDAD INVESTIGADORA CON FINANCIACIÓN AFECTADA	0,00	271.671,56	0,00	178.028,28	449.699,84	166.635,43	162.162,15
1 - GASTOS DE PERSONAL	0,00	112.871,75	0,00	59.903,16	172.774,91	79.898,06	79.898,06
2 - GASTOS DE FUNCIONAMIENTO	0,00	154.407,64	0,00	110.053,05	264.460,69	82.165,33	77.817,05
4 - TRANSFERENCIAS Y SUBVENCIONES PARA GASTOS CORRIENTES	0,00	273,17	0,00	273,17	546,34	272,05	272,05
6 - INVERSIONES REALES	0,00	4.119,00	0,00	7.798,90	11.917,90	4.299,99	4.174,99
062 - ACTIVIDADES CULTURALES	0,00	5.178,64	0,00	0,00	5.178,64	5.178,64	4.917,78
2 - GASTOS DE FUNCIONAMIENTO	0,00	5.178,64	0,00	0,00	5.178,64	5.178,64	4.917,78
D21 - Impulsar la cooperación entre grupos de investigación o investigadores	0,00	0,00	0,00	25.287,00	25.287,00	0,00	0,00
2 - GASTOS DE FUNCIONAMIENTO	0,00	0,00	0,00	25.287,00	25.287,00	0,00	0,00
D28 - Promover la implicación de los departam. en la actividad investigadora	0,00	-3.987,74	0,00	4.327,74	340,00	340,00	160,00
2 - GASTOS DE FUNCIONAMIENTO	0,00	-3.987,74	0,00	4.327,74	340,00	340,00	160,00
D3F - Impulsar la convocatoria de proyectos Universidad-Empresa-Sociedad	0,00	-138,59	0,00	10.387,31	10.248,72	10.248,72	10.099,96
2 - GASTOS DE FUNCIONAMIENTO	0,00	-138,59	0,00	10.387,31	10.248,72	10.248,72	10.099,96
026 - ACTIVIDAD INVESTIGADORA, ARTÍCULO 60 DE LA LOSU	0,00	45.842,39	0,00	17.593,64	63.436,03	47.430,26	44.725,54
1 - GASTOS DE PERSONAL	0,00	42.703,37	0,00	8.236,53	50.939,90	41.463,05	41.463,05
2 - GASTOS DE FUNCIONAMIENTO	0,00	3.139,02	0,00	9.357,11	12.496,13	5.967,21	3.262,49
E26 - Impulsar y apoyar programas de contratos de formación	0,00	66.970,49	0,00	0,00	66.970,49	66.970,49	66.970,49
1 - GASTOS DE PERSONAL	0,00	66.970,49	0,00	0,00	66.970,49	66.970,49	66.970,49
E12 - Fomentar la convocatoria de proyectos Universidad-Empresa-Sociedad	0,00	23.400,00	0,00	0,00	23.400,00	0,00	0,00
2 - GASTOS DE FUNCIONAMIENTO	0,00	23.400,00	0,00	0,00	23.400,00	0,00	0,00
E34 - Impulsar PÍEs coherentes con el modelo educativo IKD i3	0,00	400,00	0,00	0,00	400,00	0,00	0,00
2 - GASTOS DE FUNCIONAMIENTO	0,00	400,00	0,00	0,00	400,00	0,00	0,00
33.37 - DEPARTAMENTO DE SOCIOLOGÍA Y TRABAJO SOCIAL	35.138,64	1.753.567,47	1.439,92	1.394.233,80	3.184.379,83	1.641.898,52	1.592.101,03
011 - DEPARTAMENTOS ACTIVIDADES 1º Y 2º CICLO	35.138,64	0,00	0,00	1.660,90	36.799,54	26.581,32	12.640,31
2 - GASTOS DE FUNCIONAMIENTO	22.638,64	0,00	0,00	0,00	22.638,64	12.450,90	9.698,41
6 - INVERSIONES REALES	12.500,00	0,00	0,00	1.660,90	14.160,90	14.130,42	2.941,90
016 - TÍTULOS PROPIOS, MASTER Y CURSOS DE POSTGRADO	0,00	52.274,40	1.439,92	26.926,14	80.640,46	46.682,43	46.682,43
1 - GASTOS DE PERSONAL	0,00	28.252,37	1.377,60	17.796,50	47.426,47	28.112,44	28.112,44
2 - GASTOS DE FUNCIONAMIENTO	0,00	23.982,04	62,32	9.129,64	33.174,00	18.530,00	18.530,00
6 - INVERSIONES REALES	0,00	39,99	0,00	0,00	39,99	39,99	39,99
018 - ESTUDIOS COMPLEMENTARIOS DE UNIVERSIDAD RECURSOS EXTERNOS	0,00	0,00	0,00	2,40	2,40	0,00	0,00
2 - GASTOS DE FUNCIONAMIENTO	0,00	0,00	0,00	2,40	2,40	0,00	0,00
021 - ACTIVIDAD INVESTIGADORA	0,00	44.150,53	0,00	20.493,91	64.644,44	42.590,91	41.633,26
1 - GASTOS DE PERSONAL	0,00	36.723,13	0,00	11.450,03	48.173,16	38.528,50	38.528,50
2 - GASTOS DE FUNCIONAMIENTO	0,00	6.408,18	0,00	9.043,88	15.452,06	3.794,41	2.836,76
6 - INVERSIONES REALES	0,00	1.019,22	0,00	0,00	1.019,22	268,00	268,00
025 - ACTIVIDAD INVESTIGADORA CON FINANCIACIÓN AFECTADA	0,00	1.294.076,48	0,00	1.125.142,22	2.419.218,70	1.263.589,06	1.247.000,33
1 - GASTOS DE PERSONAL	0,00	944.405,29	0,00	876.671,56	1.821.076,85	976.588,88	976.588,88
2 - GASTOS DE FUNCIONAMIENTO	0,00	330.580,89	0,00	243.029,77	573.610,66	282.299,38	265.710,65
3 - GASTOS FINANCIEROS	0,00	0,61	0,00	0,00	0,61	0,61	0,61

2023ko aurrekontu-gauzatxea. Egiturazko organikoak.
Ejecución presupuestaria 2023. Orgánicas estructurales

Departamento / Funcional / Capítulo	Presupuesto Inicial	Redistr/Transf	Créd. Generados	Incorp. De Crédito	Presupuesto Definitivo	Obligaciones	Pagado
4 - TRANSFERENCIAS Y SUBVENCIONES PARA GASTOS CORRIENTES	0,00	14.263,74	0,00	2.185,36	16.449,10	4.695,21	4.695,21
6 - INVERSIONES REALES	0,00	4.825,95	0,00	3.255,53	8.081,48	4,98	4,98
051 - FORMACIÓN DEL PERSONAL DOCENTE	0,00	5.000,00	0,00	0,00	5.000,00	3.498,55	2.904,95
2 - GASTOS DE FUNCIONAMIENTO	0,00	5.000,00	0,00	0,00	5.000,00	3.498,55	2.904,95
062 - ACTIVIDADES CULTURALES	0,00	1.085,95	0,00	0,00	1.085,95	1.085,95	705,95
2 - GASTOS DE FUNCIONAMIENTO	0,00	1.085,95	0,00	0,00	1.085,95	1.085,95	705,95
D21 - Impulsar la cooperación entre grupos de investigación o investigadores	0,00	0,00	0,00	7.553,00	7.553,00	1.262,85	75,65
2 - GASTOS DE FUNCIONAMIENTO	0,00	0,00	0,00	7.553,00	7.553,00	1.262,85	75,65
D22 - Apoyar a grupos de investigación para competir a nivel internacional	0,00	-921,08	0,00	148.225,45	147.304,37	51.802,75	42.310,24
1 - GASTOS DE PERSONAL	0,00	2.093,97	0,00	41.000,00	43.093,97	27.093,97	27.093,97
2 - GASTOS DE FUNCIONAMIENTO	0,00	-3.015,05	0,00	107.225,45	104.210,40	24.708,78	15.216,27
D28 - Promover la implicación de los departam. en la actividad investigadora	0,00	-0,04	0,00	8.822,87	8.822,83	8.822,83	8.458,37
2 - GASTOS DE FUNCIONAMIENTO	0,00	-0,04	0,00	8.822,87	8.822,83	8.822,83	8.458,37
D3F - Impulsar la convocatoria de proyectos Universidad-Empresa-Sociedad	0,00	0,00	0,00	5.812,00	5.812,00	5.812,00	5.812,00
1 - GASTOS DE PERSONAL	0,00	1.403,00	0,00	4.409,00	5.812,00	5.812,00	5.812,00
2 - GASTOS DE FUNCIONAMIENTO	0,00	-1.403,00	0,00	1.403,00	0,00	0,00	0,00
026 - ACTIVIDAD INVESTIGADORA, ARTÍCULO 60 DE LA LOSU	0,00	208.394,32	0,00	49.594,91	257.989,23	133.243,18	129.035,91
1 - GASTOS DE PERSONAL	0,00	151.640,08	0,00	7.884,86	159.524,94	111.159,21	111.159,21
2 - GASTOS DE FUNCIONAMIENTO	0,00	55.714,73	0,00	40.958,83	96.673,56	20.293,24	17.876,70
6 - INVERSIONES REALES	0,00	1.039,51	0,00	751,22	1.790,73	1.790,73	0,00
E26 - Impulsar y apoyar programas de contratos de formación	0,00	51.295,94	0,00	0,00	51.295,94	51.295,94	51.295,94
1 - GASTOS DE PERSONAL	0,00	51.295,94	0,00	0,00	51.295,94	51.295,94	51.295,94
E12 - Fomentar la convocatoria de proyectos Universidad-Empresa-Sociedad	0,00	35.987,48	0,00	0,00	35.987,48	0,00	0,00
1 - GASTOS DE PERSONAL	0,00	26.712,48	0,00	0,00	26.712,48	0,00	0,00
2 - GASTOS DE FUNCIONAMIENTO	0,00	9.275,00	0,00	0,00	9.275,00	0,00	0,00
E24 - Apoyar a los grupos de investigación existentes y noveles	0,00	58.223,49	0,00	0,00	58.223,49	5.630,75	3.545,69
2 - GASTOS DE FUNCIONAMIENTO	0,00	44.564,49	0,00	0,00	44.564,49	180,61	0,00
6 - INVERSIONES REALES	0,00	13.659,00	0,00	0,00	13.659,00	5.450,14	3.545,69
E44 - Fomentar las relaciones de investigación con Latinoamérica	0,00	4.000,00	0,00	0,00	4.000,00	0,00	0,00
2 - GASTOS DE FUNCIONAMIENTO	0,00	4.000,00	0,00	0,00	4.000,00	0,00	0,00
33.41 - DEPARTAMENTO DE FÍSICA	26.835,72	2.174.017,55	7.679,63	1.561.900,12	3.770.433,02	1.512.171,53	1.489.697,45
011 - DEPARTAMENTOS ACTIVIDADES 1º Y 2º CICLO	26.835,72	0,00	7.679,63	0,00	34.515,35	34.399,39	31.251,30
2 - GASTOS DE FUNCIONAMIENTO	18.835,72	0,00	7.679,63	0,00	26.515,35	26.466,96	23.318,87
6 - INVERSIONES REALES	8.000,00	0,00	0,00	0,00	8.000,00	7.932,43	7.932,43
012 - CENTROS	0,00	3.288,12	0,00	0,00	3.288,12	468,90	468,90
2 - GASTOS DE FUNCIONAMIENTO	0,00	3.288,12	0,00	0,00	3.288,12	468,90	468,90
021 - ACTIVIDAD INVESTIGADORA	0,00	60.703,22	0,00	151.568,32	212.271,54	123.777,60	123.731,32
1 - GASTOS DE PERSONAL	0,00	33.504,09	0,00	81.502,15	115.006,24	96.756,82	96.756,82
2 - GASTOS DE FUNCIONAMIENTO	0,00	27.199,13	0,00	70.066,17	97.265,30	27.020,78	26.974,50
025 - ACTIVIDAD INVESTIGADORA CON FINANCIACIÓN AFECTADA	0,00	1.905.638,27	0,00	1.333.549,79	3.239.188,06	1.129.125,85	1.110.157,34
1 - GASTOS DE PERSONAL	0,00	1.050.354,55	0,00	1.763.194,65	1.763.194,65	621.357,82	621.357,82
2 - GASTOS DE FUNCIONAMIENTO	0,00	331.389,97	0,00	407.212,88	738.602,85	327.161,81	313.777,04
4 - TRANSFERENCIAS Y SUBVENCIONES PARA GASTOS CORRIENTES	0,00	1.912,19	0,00	8.289,45	10.201,64	2.153,56	2.153,56
6 - INVERSIONES REALES	0,00	521.981,56	0,00	205.207,36	727.188,92	178.452,66	172.868,92
051 - FORMACIÓN DEL PERSONAL DOCENTE	0,00	3.900,00	0,00	0,00	3.900,00	2.201,60	2.201,60
2 - GASTOS DE FUNCIONAMIENTO	0,00	3.900,00	0,00	0,00	3.900,00	2.201,60	2.201,60
D21 - Impulsar la cooperación entre grupos de investigación o investigadores	0,00	0,00	0,00	9.050,00	9.050,00	869,00	869,00
2 - GASTOS DE FUNCIONAMIENTO	0,00	0,00	0,00	750,00	750,00	0,00	0,00
6 - INVERSIONES REALES	0,00	0,00	0,00	8.300,00	8.300,00	869,00	869,00
D22 - Apoyar a grupos de investigación para competir a nivel internacional	0,00	0,00	0,00	37.331,89	37.331,89	14.335,43	14.335,43
1 - GASTOS DE PERSONAL	0,00	0,00	0,00	16.331,89	16.331,89	0,00	0,00
2 - GASTOS DE FUNCIONAMIENTO	0,00	0,00	0,00	13.961,00	13.961,00	7.296,43	7.296,43
6 - INVERSIONES REALES	0,00	0,00	0,00	7.039,00	7.039,00	7.039,00	7.039,00
026 - ACTIVIDAD INVESTIGADORA, ARTÍCULO 60 DE LA LOSU	0,00	17.341,97	0,00	30.400,12	47.742,09	45.015,90	44.704,70
1 - GASTOS DE PERSONAL	0,00	42.177,97	0,00	131,20	42.309,17	42.109,09	42.109,09
2 - GASTOS DE FUNCIONAMIENTO	0,00	-25.183,78	0,00	30.268,92	5.085,14	2.906,81	2.595,61
6 - INVERSIONES REALES	0,00	347,78	0,00	0,00	347,78	0,00	0,00
E15 - Colaborar con diferentes agentes para divulgar los resultados de la investigación y fomentar vocaciones científicas.	0,00	508,07	0,00	0,00	508,07	508,07	508,07
2 - GASTOS DE FUNCIONAMIENTO	0,00	508,07	0,00	0,00	508,07	508,07	508,07
E26 - Impulsar y apoyar programas de contratos de formación	0,00	161.469,79	0,00	0,00	161.469,79	161.469,79	161.469,79
1 - GASTOS DE PERSONAL	0,00	161.469,79	0,00	0,00	161.469,79	161.469,79	161.469,79
E24 - Apoyar a los grupos de investigación existentes y noveles	0,00	21.168,11	0,00	0,00	21.168,11	0,00	0,00
2 - GASTOS DE FUNCIONAMIENTO	0,00	21.168,11	0,00	0,00	21.168,11	0,00	0,00
33.42 - DEPARTAMENTO DE MATEMÁTICAS	21.879,53	1.534.427,53	0,00	2.407.621,15	3.963.928,21	1.230.871,15	1.221.351,34
011 - DEPARTAMENTOS ACTIVIDADES 1º Y 2º CICLO	21.879,53	0,00	0,00	0,00	21.879,53	21.782,12	17.327,80
2 - GASTOS DE FUNCIONAMIENTO	18.378,81	-2.638,61	0,00	0,00	15.740,20	15.645,74	11.191,42
6 - INVERSIONES REALES	3.500,72	2.638,61	0,00	0,00	6.139,33	6.136,38	6.136,38
012 - CENTROS	0,00	1.867,67	0,00	0,00	1.867,67	1.867,64	1.770,17

2023ko aurrekontu-gauzatxea. Egiturazko organikoak.
Ejecución presupuestaria 2023. Orgánicas estructurales

Departamento / Funcional / Capítulo	Presupuesto Inicial	Redistr/Transf	Créd. Generados	Incorp. De Crédito	Presupuesto Definitivo	Obligaciones	Pagado
2 - GASTOS DE FUNCIONAMIENTO	0,00	1.867,67	0,00	0,00	1.867,67	1.867,64	1.770,17
021 - ACTIVIDAD INVESTIGADORA	0,00	158.536,90	0,00	529.192,51	687.729,41	50.203,70	50.203,70
1 - GASTOS DE PERSONAL	0,00	14.290,27	0,00	26.304,88	40.595,15	22.259,61	22.259,61
2 - GASTOS DE FUNCIONAMIENTO	0,00	144.246,63	0,00	495.352,44	639.599,07	27.147,39	27.147,39
6 - INVERSIONES REALES	0,00	0,00	0,00	7.535,19	7.535,19	796,70	796,70
025 - ACTIVIDAD INVESTIGADORA CON FINANCIACIÓN AFECTADA	0,00	1.268.484,62	0,00	1.805.773,87	3.074.258,49	1.046.585,37	1.043.950,78
1 - GASTOS DE PERSONAL	0,00	892.897,38	0,00	1.301.946,23	2.194.843,61	747.965,25	747.965,25
2 - GASTOS DE FUNCIONAMIENTO	0,00	292.208,57	0,00	448.885,31	741.093,88	239.840,79	237.206,20
4 - TRANSFERENCIAS Y SUBVENCIONES PARA GASTOS CORRIENTES	0,00	24.324,85	0,00	17,26	24.342,11	482,74	482,74
6 - INVERSIONES REALES	0,00	59.053,82	0,00	54.925,07	113.978,89	58.296,59	58.296,59
062 - ACTIVIDADES CULTURALES	0,00	2.964,38	0,00	0,00	2.964,38	2.964,38	2.964,38
2 - GASTOS DE FUNCIONAMIENTO	0,00	2.964,38	0,00	0,00	2.964,38	2.964,38	2.964,38
D22 - Apoyar a grupos de investigación para competir a nivel internacional	0,00	0,00	0,00	22.049,23	22.049,23	8.089,77	8.089,77
2 - GASTOS DE FUNCIONAMIENTO	0,00	0,00	0,00	20.049,23	20.049,23	8.089,77	8.089,77
6 - INVERSIONES REALES	0,00	0,00	0,00	2.000,00	2.000,00	0,00	0,00
D28 - Promover la implicación de los departam. en la actividad investigadora	0,00	-393,69	0,00	12.192,87	11.799,18	11.799,18	10.541,46
2 - GASTOS DE FUNCIONAMIENTO	0,00	-6.862,14	0,00	12.170,14	5.308,00	4.552,00	4.552,00
6 - INVERSIONES REALES	0,00	6.468,45	0,00	22,73	6.491,18	6.491,18	5.989,46
D3F - Impulsar la convocatoria de proyectos Universidad-Empresa-Sociedad	0,00	-4.703,70	0,00	8.969,60	4.265,90	4.265,90	4.265,90
2 - GASTOS DE FUNCIONAMIENTO	0,00	-4.285,25	0,00	6.969,60	2.684,35	2.684,35	2.684,35
6 - INVERSIONES REALES	0,00	-418,45	0,00	2.000,00	1.581,55	1.581,55	1.581,55
026 - ACTIVIDAD INVESTIGADORA, ARTÍCULO 60 DE LA LOSU	0,00	50.558,80	0,00	29.443,07	80.001,87	49.526,61	48.450,90
1 - GASTOS DE PERSONAL	0,00	32.722,25	0,00	0,00	32.722,25	32.525,45	32.525,45
2 - GASTOS DE FUNCIONAMIENTO	0,00	12.965,02	0,00	29.443,07	42.408,09	17.001,16	15.925,45
6 - INVERSIONES REALES	0,00	4.871,53	0,00	0,00	4.871,53	0,00	0,00
E15 - Colaborar con diferentes agentes para divulgar los resultados de la investigación y fomentar vocaciones científicas.	0,00	449,57	0,00	0,00	449,57	449,57	449,57
2 - GASTOS DE FUNCIONAMIENTO	0,00	449,57	0,00	0,00	449,57	449,57	449,57
E23 - Impulsar el liderazgo del personal investigadornovel y de las mujeres	0,00	10.500,00	0,00	0,00	10.500,00	0,00	0,00
2 - GASTOS DE FUNCIONAMIENTO	0,00	8.595,00	0,00	0,00	8.595,00	0,00	0,00
6 - INVERSIONES REALES	0,00	1.905,00	0,00	0,00	1.905,00	0,00	0,00
E26 - Impulsar y apoyar programas de contratos de formación	0,00	33.336,91	0,00	0,00	33.336,91	33.336,91	33.336,91
1 - GASTOS DE PERSONAL	0,00	33.336,91	0,00	0,00	33.336,91	33.336,91	33.336,91
E24 - Apoyar a los grupos de investigación existentes y noveles	0,00	12.826,07	0,00	0,00	12.826,07	0,00	0,00
2 - GASTOS DE FUNCIONAMIENTO	0,00	10.826,07	0,00	0,00	10.826,07	0,00	0,00
6 - INVERSIONES REALES	0,00	2.000,00	0,00	0,00	2.000,00	0,00	0,00
33.43 - DEPARTAMENTO DE GEOLOGÍA	13.549,81	841.898,83	0,00	708.178,44	1.563.627,08	839.930,32	687.186,30
011 - DEPARTAMENTOS ACTIVIDADES 1º Y 2º CICLO	13.549,81	28.444,66	0,00	0,00	41.994,47	36.395,31	34.144,14
2 - GASTOS DE FUNCIONAMIENTO	11.549,81	28.444,66	0,00	0,00	39.994,47	35.395,31	33.144,14
6 - INVERSIONES REALES	2.000,00	0,00	0,00	0,00	2.000,00	1.000,00	1.000,00
012 - CENTROS	0,00	1.207,70	0,00	0,00	1.207,70	1.206,98	0,00
2 - GASTOS DE FUNCIONAMIENTO	0,00	1.207,70	0,00	0,00	1.207,70	1.206,98	0,00
021 - ACTIVIDAD INVESTIGADORA	0,00	74.803,89	0,00	112.744,47	187.548,36	53.117,80	53.117,80
1 - GASTOS DE PERSONAL	0,00	57.541,15	0,00	4.390,19	61.931,34	40.319,68	40.319,68
2 - GASTOS DE FUNCIONAMIENTO	0,00	12.935,74	0,00	108.354,28	121.290,02	8.471,12	8.471,12
6 - INVERSIONES REALES	0,00	4.327,00	0,00	0,00	4.327,00	4.327,00	4.327,00
025 - ACTIVIDAD INVESTIGADORA CON FINANCIACIÓN AFECTADA	0,00	413.020,64	0,00	448.194,27	861.214,91	431.360,14	416.800,35
1 - GASTOS DE PERSONAL	0,00	222.934,40	0,00	322.959,82	545.894,22	270.207,66	270.207,66
2 - GASTOS DE FUNCIONAMIENTO	0,00	185.882,90	0,00	113.675,32	299.558,22	149.401,97	136.852,18
4 - TRANSFERENCIAS Y SUBVENCIONES PARA GASTOS CORRIENTES	0,00	546,34	0,00	1.054,97	1.601,31	787,71	787,71
6 - INVERSIONES REALES	0,00	3.657,00	0,00	10.504,16	14.161,16	10.962,80	8.952,80
062 - ACTIVIDADES CULTURALES	0,00	1.283,47	0,00	0,00	1.283,47	1.283,47	1.283,47
2 - GASTOS DE FUNCIONAMIENTO	0,00	1.283,47	0,00	0,00	1.283,47	1.283,47	1.283,47
D22 - Apoyar a grupos de investigación para competir a nivel internacional	0,00	-2.151,56	0,00	37.744,71	35.593,15	31.738,08	30.237,14
2 - GASTOS DE FUNCIONAMIENTO	0,00	-1.148,36	0,00	31.472,19	30.323,83	26.468,76	24.967,82
6 - INVERSIONES REALES	0,00	-1.003,20	0,00	6.272,52	5.269,32	5.269,32	5.269,32
D28 - Promover la implicación de los departam. en la actividad investigadora	0,00	-3.275,93	0,00	4.866,21	1.590,28	1.590,28	1.545,43
2 - GASTOS DE FUNCIONAMIENTO	0,00	-3.275,93	0,00	4.866,21	1.590,28	1.590,28	1.545,43
D3F - Impulsar la convocatoria de proyectos Universidad-Empresa-Sociedad	0,00	0,00	0,00	8.000,00	8.000,00	8.000,00	8.000,00
1 - GASTOS DE PERSONAL	0,00	4.586,00	0,00	3.414,00	8.000,00	8.000,00	8.000,00
2 - GASTOS DE FUNCIONAMIENTO	0,00	-4.586,00	0,00	4.586,00	0,00	0,00	0,00
026 - ACTIVIDAD INVESTIGADORA, ARTÍCULO 60 DE LA LOSU	0,00	226.891,55	0,00	96.628,78	323.520,33	206.714,18	73.533,89
1 - GASTOS DE PERSONAL	0,00	57.823,55	0,00	19.423,28	77.246,83	61.294,89	61.294,89
2 - GASTOS DE FUNCIONAMIENTO	0,00	169.068,00	0,00	75.936,50	245.004,50	144.188,30	12.239,00
6 - INVERSIONES REALES	0,00	0,00	0,00	1.269,00	1.269,00	1.230,99	0,00
E15 - Colaborar con diferentes agentes para divulgar los resultados de la investigación y fomentar vocaciones científicas.	0,00	1.298,90	0,00	0,00	1.298,90	1.298,90	1.298,90
1 - GASTOS DE PERSONAL	0,00	592,01	0,00	0,00	592,01	592,01	592,01
2 - GASTOS DE FUNCIONAMIENTO	0,00	706,89	0,00	0,00	706,89	706,89	706,89
E23 - Impulsar el liderazgo del personal investigadornovel y de las mujeres	0,00	27.650,00	0,00	0,00	27.650,00	0,00	0,00

2023ko aurrekontu-gauzatxea. Egiturazko organikoak.
Ejecución presupuestaria 2023. Orgánicas estructurales

Departamento / Funcional / Capítulo	Presupuesto Inicial	Redistr/Transf	Créd. Generados	Incorp. De Crédito	Presupuesto Definitivo	Obligaciones	Pagado
1 - GASTOS DE PERSONAL	0,00	10.000,00	0,00	0,00	10.000,00	0,00	0,00
2 - GASTOS DE FUNCIONAMIENTO	0,00	16.062,50	0,00	0,00	16.062,50	0,00	0,00
6 - INVERSIONES REALES	0,00	1.587,50	0,00	0,00	1.587,50	0,00	0,00
E26 - Impulsar y apoyar programas de contratos de formación	0,00	65.740,18	0,00	0,00	65.740,18	65.740,18	65.740,18
1 - GASTOS DE PERSONAL	0,00	65.740,18	0,00	0,00	65.740,18	65.740,18	65.740,18
E24 - Apoyar a los grupos de investigación existentes y noveles	0,00	5.485,33	0,00	0,00	5.485,33	0,00	0,00
2 - GASTOS DE FUNCIONAMIENTO	0,00	5.485,33	0,00	0,00	5.485,33	0,00	0,00
E34 - Impulsar PIEs coherentes con el modelo educativo IKD i3	0,00	1.500,00	0,00	0,00	1.500,00	1.485,00	1.485,00
2 - GASTOS DE FUNCIONAMIENTO	0,00	1.500,00	0,00	0,00	1.500,00	1.485,00	1.485,00
33.44 - DEPARTAMENTO DE QUÍMICA ORGÁNICA E INORGÁNICA	18.529,80	1.785.485,00	2.100,00	717.263,05	2.523.377,85	899.669,50	873.310,99
011 - DEPARTAMENTOS ACTIVIDADES 1º Y 2º CICLO	18.529,80	164,00	0,00	0,00	18.693,80	18.634,88	18.611,25
2 - GASTOS DE PERSONAL	17.929,80	164,00	0,00	0,00	18.093,80	18.074,88	18.051,25
6 - INVERSIONES REALES	600,00	0,00	0,00	0,00	600,00	560,00	560,00
012 - CENTROS	0,00	1.809,89	0,00	0,00	1.809,89	1.809,89	0,00
2 - GASTOS DE FUNCIONAMIENTO	0,00	1.809,89	0,00	0,00	1.809,89	1.809,89	0,00
021 - ACTIVIDAD INVESTIGADORA	0,00	41.355,62	0,00	94.859,95	136.215,57	77.158,75	77.158,75
1 - GASTOS DE PERSONAL	0,00	42.025,00	0,00	55.084,60	97.109,60	63.507,24	63.507,24
2 - GASTOS DE FUNCIONAMIENTO	0,00	-2.876,17	0,00	35.156,27	32.280,10	11.739,36	11.739,36
6 - INVERSIONES REALES	0,00	2.206,79	0,00	4.619,08	6.825,87	1.912,15	1.912,15
025 - ACTIVIDAD INVESTIGADORA CON FINANCIACIÓN AFECTADA	0,00	1.565.058,65	0,00	593.739,14	2.158.797,79	693.598,20	677.576,49
1 - GASTOS DE PERSONAL	0,00	853.131,48	0,00	332.331,42	1.185.462,90	418.629,05	418.629,05
2 - GASTOS DE FUNCIONAMIENTO	0,00	656.267,18	0,00	168.052,90	824.320,08	169.838,51	157.412,64
4 - TRANSFERENCIAS Y SUBVENCIONES PARA GASTOS CORRIENTES	0,00	8.257,65	0,00	6.650,43	14.908,08	755,91	755,91
6 - INVERSIONES REALES	0,00	47.402,34	0,00	86.704,39	134.106,73	104.374,73	100.778,89
062 - ACTIVIDADES CULTURALES	0,00	775,23	2.100,00	0,00	2.875,23	2.425,23	2.425,23
2 - GASTOS DE FUNCIONAMIENTO	0,00	775,23	2.100,00	0,00	2.875,23	2.425,23	2.425,23
D28 - Promover la implicación de los departam. en la actividad investigadora	0,00	-4,31	0,00	7.563,29	7.558,98	7.558,98	7.558,98
2 - GASTOS DE FUNCIONAMIENTO	0,00	-4,31	0,00	7.563,29	7.558,98	7.558,98	7.558,98
026 - ACTIVIDAD INVESTIGADORA, ARTÍCULO 60 DE LA LOSU	0,00	17.586,20	0,00	21.100,67	38.686,87	37.743,85	29.240,57
1 - GASTOS DE PERSONAL	0,00	26.668,05	0,00	0,00	26.668,05	25.868,55	25.868,55
2 - GASTOS DE FUNCIONAMIENTO	0,00	-9.081,85	0,00	21.100,67	12.018,82	11.875,30	3.372,02
E2A - Apoyar las infraestructuras para impulsar la investigación de vanguardia	0,00	0,00	0,00	0,00	0,00	0,00	0,00
6 - INVERSIONES REALES	0,00	0,00	0,00	0,00	0,00	0,00	0,00
E23 - Impulsar el liderazgo del personal investigadornovel y de las mujeres	0,00	98.000,00	0,00	0,00	98.000,00	0,00	0,00
1 - GASTOS DE PERSONAL	0,00	25.000,00	0,00	0,00	25.000,00	0,00	0,00
2 - GASTOS DE FUNCIONAMIENTO	0,00	69.190,00	0,00	0,00	69.190,00	0,00	0,00
6 - INVERSIONES REALES	0,00	3.810,00	0,00	0,00	3.810,00	0,00	0,00
E26 - Impulsar y apoyar programas de contratos de formación	0,00	60.739,72	0,00	0,00	60.739,72	60.739,72	60.739,72
1 - GASTOS DE PERSONAL	0,00	60.739,72	0,00	0,00	60.739,72	60.739,72	60.739,72
33.50 - DEPARTAMENTO DE ESCULTURA Y DE ARTE Y TECNOLOGÍA	62.196,72	359.762,98	0,00	297.373,97	719.333,67	407.374,29	379.426,59
011 - DEPARTAMENTOS ACTIVIDADES 1º Y 2º CICLO	62.196,72	0,00	0,00	0,00	62.196,72	62.122,83	54.770,34
2 - GASTOS DE FUNCIONAMIENTO	43.196,72	0,00	0,00	0,00	43.196,72	43.149,04	39.709,73
6 - INVERSIONES REALES	19.000,00	0,00	0,00	0,00	19.000,00	18.973,79	15.060,61
021 - ACTIVIDAD INVESTIGADORA	0,00	1.755,96	0,00	1.169,67	2.925,63	2.752,94	2.752,94
1 - GASTOS DE PERSONAL	0,00	1.755,96	0,00	21,49	1.777,45	1.755,96	1.755,96
2 - GASTOS DE FUNCIONAMIENTO	0,00	0,00	0,00	1.148,18	1.148,18	996,98	996,98
025 - ACTIVIDAD INVESTIGADORA CON FINANCIACIÓN AFECTADA	0,00	309.552,34	0,00	288.106,27	597.658,61	287.468,04	267.798,00
1 - GASTOS DE PERSONAL	0,00	262.731,00	0,00	243.524,59	506.255,59	233.466,83	233.466,83
2 - GASTOS DE FUNCIONAMIENTO	0,00	46.275,00	0,00	27.408,51	73.683,51	44.711,88	33.512,89
4 - TRANSFERENCIAS Y SUBVENCIONES PARA GASTOS CORRIENTES	0,00	546,34	0,00	273,17	819,51	273,17	273,17
6 - INVERSIONES REALES	0,00	0,00	0,00	16.900,00	16.900,00	9.016,16	545,11
062 - ACTIVIDADES CULTURALES	0,00	5.501,80	0,00	0,00	5.501,80	5.501,80	5.021,80
2 - GASTOS DE FUNCIONAMIENTO	0,00	5.501,80	0,00	0,00	5.501,80	5.501,80	5.021,80
026 - ACTIVIDAD INVESTIGADORA, ARTÍCULO 60 DE LA LOSU	0,00	15.266,91	0,00	8.098,03	23.364,94	21.842,71	21.397,54
1 - GASTOS DE PERSONAL	0,00	16.096,30	0,00	3.706,33	19.802,63	19.727,63	19.727,63
2 - GASTOS DE FUNCIONAMIENTO	0,00	-1.002,11	0,00	4.391,70	3.389,59	1.942,36	1.497,19
6 - INVERSIONES REALES	0,00	172,72	0,00	0,00	172,72	172,72	172,72
E26 - Impulsar y apoyar programas de contratos de formación	0,00	27.685,97	0,00	0,00	27.685,97	27.685,97	27.685,97
1 - GASTOS DE PERSONAL	0,00	27.685,97	0,00	0,00	27.685,97	27.685,97	27.685,97
34.03 - CLÍNICA ODONTOLÓGICA	35.100,04	0,00	392.233,02	67.763,62	495.096,68	334.602,98	309.772,67
011 - DEPARTAMENTOS ACTIVIDADES 1º Y 2º CICLO	35.100,04	0,00	142.130,82	24.401,41	201.632,27	178.053,29	166.086,04
2 - GASTOS DE FUNCIONAMIENTO	35.100,04	0,00	141.517,87	24.401,41	201.019,32	177.598,49	165.631,24
3 - GASTOS FINANCIEROS	0,00	0,00	612,95	0,00	612,95	454,80	454,80
016 - TÍTULOS PROPIOS, MASTER Y CURSOS DE POSTGRADO	0,00	0,00	250.102,20	43.362,21	293.464,41	156.549,69	143.686,63
1 - GASTOS DE PERSONAL	0,00	0,00	0,00	2,58	2,58	0,00	0,00
2 - GASTOS DE FUNCIONAMIENTO	0,00	0,00	250.102,20	43.359,63	293.461,83	156.549,69	143.686,63
38.01 - Oficina de Relaciones Internacionales	3.512.600,00	0,00	0,00	87.807,69	3.600.407,69	469.786,29	281.603,11
030 - GESTIÓN ADMINISTRATIVA Y GASTOS GENERALES	5.100,00	0,00	0,00	0,00	5.100,00	0,00	0,00

2023ko aurrekontu-gauzatxea. Egiturazko organikoak.
Ejecución presupuestaria 2023. Orgánicas estructurales

Departamento / Funcional / Capítulo	Presupuesto Inicial	Redistr/Transf	Créd. Generados	Incorp. De Crédito	Presupuesto Definitivo	Obligaciones	Pagado
2 - GASTOS DE FUNCIONAMIENTO	5.100,00	0,00	0,00	0,00	5.100,00	0,00	0,00
141 - PROYECCIÓN INTERNACIONAL	3.165.000,00	0,00	0,00	87.807,69	3.252.807,69	167.902,40	144.668,10
1 - GASTOS DE PERSONAL	85.000,00	0,00	0,00	0,00	85.000,00	0,00	0,00
2 - GASTOS DE FUNCIONAMIENTO	78.000,00	0,00	0,00	0,00	78.000,00	33.896,69	14.484,39
4 - TRANSFERENCIAS Y SUBVENCIONES PARA GASTOS CORRIENTES	3.002.000,00	0,00	0,00	87.807,69	3.089.807,69	134.005,71	130.183,71
D1C - Convocatorias de apoyo a la movilidad de diferentes colectivos univers	0,00	0,00	0,00	0,00	0,00	0,00	0,00
2 - GASTOS DE FUNCIONAMIENTO	0,00	0,00	0,00	0,00	0,00	0,00	0,00
4 - TRANSFERENCIAS Y SUBVENCIONES PARA GASTOS CORRIENTES	0,00	0,00	0,00	0,00	0,00	0,00	0,00
E41 - Impulso del mapa de titulaciones con vector de internacionalización	60.000,00	0,00	0,00	0,00	60.000,00	60.000,00	36.648,06
2 - GASTOS DE FUNCIONAMIENTO	49.000,00	0,00	0,00	0,00	49.000,00	49.000,00	25.648,06
4 - TRANSFERENCIAS Y SUBVENCIONES PARA GASTOS CORRIENTES	11.000,00	0,00	0,00	0,00	11.000,00	11.000,00	11.000,00
E42 - Atraer y cuidar al estudiantado y PDI internacional de talento	282.500,00	0,00	0,00	0,00	282.500,00	241.883,89	100.286,95
2 - GASTOS DE FUNCIONAMIENTO	269.500,00	-170.000,00	0,00	0,00	99.500,00	97.383,89	87.286,95
4 - TRANSFERENCIAS Y SUBVENCIONES PARA GASTOS CORRIENTES	13.000,00	170.000,00	0,00	0,00	183.000,00	144.500,00	13.000,00
38.02 - Unidad de Plurilingüismo	372.500,00	-39.012,69	0,00	0,00	333.487,31	332.338,27	323.218,27
D1A - Aumentar y reorganizar la oferta académica en lenguas extranjeras.	0,00	0,00	0,00	0,00	0,00	0,00	0,00
1 - GASTOS DE PERSONAL	0,00	0,00	0,00	0,00	0,00	0,00	0,00
2 - GASTOS DE FUNCIONAMIENTO	0,00	0,00	0,00	0,00	0,00	0,00	0,00
E41 - Impulso del mapa de titulaciones con vector de internacionalización	240.000,00	-39.012,69	0,00	0,00	200.987,31	200.987,31	191.867,31
1 - GASTOS DE PERSONAL	200.000,00	-39.012,69	0,00	0,00	160.987,31	160.987,31	160.987,31
2 - GASTOS DE FUNCIONAMIENTO	40.000,00	0,00	0,00	0,00	40.000,00	40.000,00	30.880,00
E42 - Atraer y cuidar al estudiantado y PDI internacional de talento	102.500,00	0,00	0,00	0,00	102.500,00	101.350,96	101.350,96
2 - GASTOS DE FUNCIONAMIENTO	102.500,00	0,00	0,00	0,00	102.500,00	101.350,96	101.350,96
E43 - Adecuar las plantillas de referencia de PDI y PAS a los objetivos estratégicos	30.000,00	0,00	0,00	0,00	30.000,00	30.000,00	30.000,00
2 - GASTOS DE FUNCIONAMIENTO	30.000,00	0,00	0,00	0,00	30.000,00	30.000,00	30.000,00
38.03 - Unidad de Coordinación	0,00	25,28	0,00	0,00	25,28	20,18	20,18
030 - GESTIÓN ADMINISTRATIVA Y GASTOS GENERALES	0,00	0,00	0,00	0,00	0,00	0,00	0,00
2 - GASTOS DE FUNCIONAMIENTO	0,00	0,00	0,00	0,00	0,00	0,00	0,00
033 - EVALUACIÓN ADMINISTRATIVA Y NO DOCENTE	0,00	25,28	0,00	0,00	25,28	20,18	20,18
2 - GASTOS DE FUNCIONAMIENTO	0,00	25,28	0,00	0,00	25,28	20,18	20,18
38.04 - Unidad de Formación Continua	0,00	0,00	0,00	0,00	0,00	0,00	0,00
D3H - Impulsar prácticas externas, trabajos fin de grado y de máster	0,00	0,00	0,00	0,00	0,00	0,00	0,00
2 - GASTOS DE FUNCIONAMIENTO	0,00	0,00	0,00	0,00	0,00	0,00	0,00
38.05 - Difusión Social de la Investigación	260.000,00	-25.115,63	39.000,00	35.508,98	309.393,35	267.674,84	176.114,80
025 - ACTIVIDAD INVESTIGADORA CON FINANCIACIÓN AFECTADA	0,00	0,00	39.000,00	35.508,98	74.508,98	35.394,63	35.394,63
1 - GASTOS DE PERSONAL	0,00	13.277,90	0,00	0,00	13.277,90	13.277,90	13.277,90
2 - GASTOS DE FUNCIONAMIENTO	0,00	-13.277,90	39.000,00	35.508,98	61.231,08	22.116,73	22.116,73
D3B - Promover la divulgación de los resultados de la investig. y sus aplic.	0,00	0,00	0,00	0,00	0,00	0,00	0,00
2 - GASTOS DE FUNCIONAMIENTO	0,00	0,00	0,00	0,00	0,00	0,00	0,00
E15 - Colaborar con diferentes agentes para divulgar los resultados de la investigación y fomentar vocaciones científicas.	260.000,00	-25.115,63	0,00	0,00	234.884,37	232.280,21	140.720,17
1 - GASTOS DE PERSONAL	1.000,00	6.200,00	0,00	0,00	7.200,00	6.230,77	6.230,77
2 - GASTOS DE FUNCIONAMIENTO	259.000,00	-31.315,63	0,00	0,00	227.684,37	226.049,44	134.489,40
38.10 - GERENCIA	1.078.111,00	78.951,02	31.069,80	0,00	1.188.131,82	1.062.827,12	1.041.431,35
030 - GESTIÓN ADMINISTRATIVA Y GASTOS GENERALES	5.800,00	0,00	0,00	0,00	5.800,00	4.132,73	3.925,07
2 - GASTOS DE FUNCIONAMIENTO	5.800,00	0,00	0,00	0,00	5.800,00	4.132,73	3.925,07
031 - FORMACIÓN DEL PAS	150.000,00	0,00	31.069,80	0,00	181.069,80	157.526,47	136.338,36
1 - GASTOS DE PERSONAL	65.850,00	-13.089,25	6.300,00	0,00	59.060,75	57.560,75	57.560,75
2 - GASTOS DE FUNCIONAMIENTO	84.150,00	13.089,25	24.769,80	0,00	122.009,05	99.965,72	78.777,61
032 - ACCION SOCIAL Y SINDICAL	872.311,00	72.866,09	0,00	0,00	945.177,09	845.082,99	845.082,99
1 - GASTOS DE PERSONAL	710.000,00	72.866,09	0,00	0,00	782.866,09	782.771,99	782.771,99
4 - TRANSFERENCIAS Y SUBVENCIONES PARA GASTOS CORRIENTES	92.311,00	0,00	0,00	0,00	92.311,00	62.311,00	62.311,00
8 - VARIACION DE ACTIVOS FINANCIEROS	70.000,00	0,00	0,00	0,00	70.000,00	0,00	0,00
034 - DESARROLLO DE SEGURIDAD Y SALUD LABORAL	0,00	6.084,93	0,00	0,00	6.084,93	6.084,93	6.084,93
2 - GASTOS DE FUNCIONAMIENTO	0,00	6.084,93	0,00	0,00	6.084,93	6.084,93	6.084,93
E43 - Adecuar las plantillas de referencia de PDI y PAS a los objetivos estratégicos	50.000,00	0,00	0,00	0,00	50.000,00	50.000,00	50.000,00
1 - GASTOS DE PERSONAL	0,00	50.000,00	0,00	0,00	50.000,00	50.000,00	50.000,00
2 - GASTOS DE FUNCIONAMIENTO	50.000,00	-50.000,00	0,00	0,00	0,00	0,00	0,00
38.20 - SERVICIO DE DEPORTES BIZKAIA	194.760,00	0,00	12.208,15	8.200,84	215.168,99	137.593,40	116.261,58
063 - ACTIVIDADES DEPORTIVAS	194.760,00	0,00	12.208,15	8.200,84	215.168,99	137.593,40	116.261,58
1 - GASTOS DE PERSONAL	0,00	505,76	0,00	0,00	505,76	345,73	345,73
2 - GASTOS DE FUNCIONAMIENTO	189.760,00	-505,76	9.399,92	8.200,84	206.855,00	130.139,44	108.807,62
3 - GASTOS FINANCIEROS	0,00	0,00	34,38	0,00	34,38	34,38	34,38
4 - TRANSFERENCIAS Y SUBVENCIONES PARA GASTOS CORRIENTES	5.000,00	0,00	200,00	0,00	5.200,00	4.500,00	4.500,00
6 - INVERSIONES REALES	0,00	0,00	2.573,85	0,00	2.573,85	2.573,85	2.573,85
38.21 - DEPORTES INTERCAMPUS UPV/EHU	60.000,00	0,00	20.992,00	0,00	80.992,00	80.990,00	80.618,06
063 - ACTIVIDADES DEPORTIVAS	60.000,00	0,00	20.992,00	0,00	80.992,00	80.990,00	80.618,06
2 - GASTOS DE FUNCIONAMIENTO	59.800,00	0,00	20.992,00	0,00	80.792,00	80.790,00	80.418,06
4 - TRANSFERENCIAS Y SUBVENCIONES PARA GASTOS CORRIENTES	200,00	0,00	0,00	0,00	200,00	200,00	200,00

2023ko aurrekontu-gauzatxea. Egiturazko organikoak.
Ejecución presupuestaria 2023. Orgánicas estructurales

Departamento / Funcional / Capítulo	Presupuesto Inicial	Redistr/Transf	Créd. Generados	Incorp. De Crédito	Presupuesto Definitivo	Obligaciones	Pagado
38.24 - SERVICIOS DE ESTUDIOS DE GRADO	995.000,00	0,00	0,00	0,00	995.000,00	939.008,54	937.490,11
012 - CENTROS	65.000,00	0,00	0,00	0,00	65.000,00	29.845,77	28.454,87
2 - GASTOS DE FUNCIONAMIENTO	63.500,00	0,00	0,00	0,00	63.500,00	29.845,77	28.454,87
6 - INVERSIONES REALES	1.500,00	0,00	0,00	0,00	1.500,00	0,00	0,00
014 - ACCESO UNIVERSIDAD	930.000,00	0,00	0,00	0,00	930.000,00	909.162,77	909.035,24
1 - GASTOS DE PERSONAL	459.000,00	-27.365,00	0,00	0,00	431.635,00	430.634,97	430.634,97
2 - GASTOS DE FUNCIONAMIENTO	471.000,00	27.365,00	0,00	0,00	498.365,00	478.527,80	478.400,27
38.25 - Servicio de Estudios de Posgrado	4.814.350,00	-3.172.871,20	53.085,60	135.399,99	1.829.964,39	1.161.612,14	981.115,89
016 - TÍTULOS PROPIOS, MASTER Y CURSOS DE POSTGRADO	2.911.850,00	-2.401.064,83	15.233,55	95.031,83	621.050,55	39.476,26	32.295,47
1 - GASTOS DE PERSONAL	1.100.000,00	-1.018.754,23	8.940,00	11.534,10	101.719,87	22.485,83	22.408,09
2 - GASTOS DE FUNCIONAMIENTO	1.791.850,00	-1.372.835,20	718,15	83.497,73	503.230,68	15.790,43	8.687,38
4 - TRANSFERENCIAS Y SUBVENCIONES PARA GASTOS CORRIENTES	0,00	-4.086,95	5.286,95	0,00	1.200,00	1.200,00	1.200,00
6 - INVERSIONES REALES	20.000,00	-5.388,45	288,45	0,00	14.900,00	0,00	0,00
017 - PROGRAMAS OFICIALES DE POSTGRADO	327.500,00	-170.992,83	34.956,37	36.473,77	227.937,31	146.666,96	84.504,81
2 - GASTOS DE FUNCIONAMIENTO	220.500,00	-95.992,83	34.956,37	36.473,77	195.937,31	146.666,96	84.504,81
4 - TRANSFERENCIAS Y SUBVENCIONES PARA GASTOS CORRIENTES	107.000,00	-75.000,00	0,00	0,00	32.000,00	0,00	0,00
018 - ESTUDIOS COMPLEMENTARIOS DE UNIVERSIDAD RECURSOS EXTERNOS	0,00	0,00	1.395,68	3.894,39	5.290,07	0,00	0,00
2 - GASTOS DE FUNCIONAMIENTO	0,00	0,00	1.395,68	3.894,39	5.290,07	0,00	0,00
D14 - Redimensionar la oferta de titulaciones de máster	0,00	0,00	1.500,00	0,00	1.500,00	1.500,00	1.500,00
2 - GASTOS DE FUNCIONAMIENTO	0,00	0,00	0,00	0,00	0,00	0,00	0,00
4 - TRANSFERENCIAS Y SUBVENCIONES PARA GASTOS CORRIENTES	0,00	0,00	1.500,00	0,00	1.500,00	1.500,00	1.500,00
015 - PROGRAMAS DOCTORADO Y TESIS DOCTORALES	500.000,00	-499.401,86	0,00	0,00	598,14	448,35	338,70
2 - GASTOS DE FUNCIONAMIENTO	500.000,00	-499.401,86	0,00	0,00	598,14	448,35	338,70
E44 - Fomentar las relaciones de investigación con Latinoamérica	100.000,00	-90.000,00	0,00	0,00	10.000,00	10.000,00	9.372,27
2 - GASTOS DE FUNCIONAMIENTO	30.000,00	-20.000,00	0,00	0,00	10.000,00	10.000,00	9.372,27
4 - TRANSFERENCIAS Y SUBVENCIONES PARA GASTOS CORRIENTES	70.000,00	-70.000,00	0,00	0,00	0,00	0,00	0,00
E31 - Adecuar y actualizar la oferta de grado y posgrado	825.000,00	-11.411,68	0,00	0,00	813.588,32	813.520,57	728.403,45
2 - GASTOS DE FUNCIONAMIENTO	600.000,00	-11.411,68	0,00	0,00	588.588,32	588.520,57	506.403,45
4 - TRANSFERENCIAS Y SUBVENCIONES PARA GASTOS CORRIENTES	225.000,00	0,00	0,00	0,00	225.000,00	225.000,00	222.000,00
E1A - Crear y desarrollar un modelo de gestión para la oferta de formación permanente	150.000,00	0,00	0,00	0,00	150.000,00	150.000,00	124.701,19
1 - GASTOS DE PERSONAL	0,00	204,81	0,00	0,00	204,81	204,81	204,81
2 - GASTOS DE FUNCIONAMIENTO	147.000,00	1.695,19	0,00	0,00	148.695,19	148.695,19	123.396,38
4 - TRANSFERENCIAS Y SUBVENCIONES PARA GASTOS CORRIENTES	3.000,00	-1.900,00	0,00	0,00	1.100,00	1.100,00	1.100,00
38.26 - SERVICIO DE GESTIÓN ACADÉMICA	104.205,46	0,00	0,00	0,00	104.205,46	22.203,80	21.245,16
012 - CENTROS	97.205,46	0,00	0,00	0,00	97.205,46	17.064,01	16.545,30
1 - GASTOS DE PERSONAL	3.000,00	0,00	0,00	0,00	3.000,00	1.743,82	1.743,82
2 - GASTOS DE FUNCIONAMIENTO	94.205,46	0,00	0,00	0,00	94.205,46	15.320,19	14.801,48
030 - GESTIÓN ADMINISTRATIVA Y GASTOS GENERALES	7.000,00	0,00	0,00	0,00	7.000,00	5.139,79	4.699,86
2 - GASTOS DE FUNCIONAMIENTO	7.000,00	0,00	0,00	0,00	7.000,00	5.139,79	4.699,86
38.27 - SERVICIO DE EUSKARA	1.191.050,00	72.594,58	0,00	0,00	1.263.644,58	1.217.753,94	1.151.973,09
030 - GESTIÓN ADMINISTRATIVA Y GASTOS GENERALES	12.000,00	0,00	0,00	0,00	12.000,00	6.382,22	5.046,90
2 - GASTOS DE FUNCIONAMIENTO	12.000,00	0,00	0,00	0,00	12.000,00	6.382,22	5.046,90
041 - NORMALIZACIÓN DE EUSKERA Y PLURILINGÜISMO	91.000,00	-8.000,00	0,00	0,00	83.000,00	75.195,77	65.509,84
2 - GASTOS DE FUNCIONAMIENTO	76.000,00	-8.000,00	0,00	0,00	68.000,00	63.569,36	62.593,14
4 - TRANSFERENCIAS Y SUBVENCIONES PARA GASTOS CORRIENTES	15.000,00	0,00	0,00	0,00	15.000,00	11.626,41	2.916,70
042 - SERVICIO DE EUSKERA	108.050,00	0,00	0,00	0,00	108.050,00	75.581,38	34.525,83
2 - GASTOS DE FUNCIONAMIENTO	108.050,00	0,00	0,00	0,00	108.050,00	75.581,38	34.525,83
D31 - Apoyar la producción, traducción y edición de materiales en euskera	0,00	0,00	0,00	0,00	0,00	0,00	0,00
1 - GASTOS DE PERSONAL	0,00	0,00	0,00	0,00	0,00	0,00	0,00
2 - GASTOS DE FUNCIONAMIENTO	0,00	0,00	0,00	0,00	0,00	0,00	0,00
D33 - Fomentar el uso del euskera en todos los ámbitos de la vida universit.	0,00	0,00	0,00	0,00	0,00	0,00	0,00
2 - GASTOS DE FUNCIONAMIENTO	0,00	0,00	0,00	0,00	0,00	0,00	0,00
D35 - Incrementar la oferta formativa en euskera	0,00	0,00	0,00	0,00	0,00	0,00	0,00
2 - GASTOS DE FUNCIONAMIENTO	0,00	0,00	0,00	0,00	0,00	0,00	0,00
D36 - Potenciar el desarrollo de tesis doctorales en euskera	0,00	0,00	0,00	0,00	0,00	0,00	0,00
1 - GASTOS DE PERSONAL	0,00	0,00	0,00	0,00	0,00	0,00	0,00
D37 - Promover la calidad de la formación en euskera	0,00	0,00	0,00	0,00	0,00	0,00	0,00
2 - GASTOS DE FUNCIONAMIENTO	0,00	0,00	0,00	0,00	0,00	0,00	0,00
E26 - Impulsar y apoyar programas de contratos de formación	0,00	80.594,58	0,00	0,00	80.594,58	80.594,58	80.594,58
1 - GASTOS DE PERSONAL	0,00	80.594,58	0,00	0,00	80.594,58	80.594,58	80.594,58
E59 - Impulsar el conocimiento y el uso del euskera entre la comunidad universitaria	980.000,00	0,00	0,00	0,00	980.000,00	979.999,99	966.295,94
1 - GASTOS DE PERSONAL	611.000,00	266,81	0,00	0,00	611.266,81	611.266,81	611.266,81
2 - GASTOS DE FUNCIONAMIENTO	369.000,00	-266,81	0,00	0,00	368.733,19	368.733,18	355.029,13
38.29 - ACTIVIDADES CULTURALES	70.000,00	0,00	0,00	0,00	70.000,00	43.304,49	33.134,82
062 - ACTIVIDADES CULTURALES	70.000,00	0,00	0,00	0,00	70.000,00	43.304,49	33.134,82
2 - GASTOS DE FUNCIONAMIENTO	63.500,00	0,00	0,00	0,00	63.500,00	38.004,49	28.234,82
4 - TRANSFERENCIAS Y SUBVENCIONES PARA GASTOS CORRIENTES	6.500,00	0,00	0,00	0,00	6.500,00	5.300,00	4.900,00
38.30 - COLEGIO MAYOR UNAMUNO	657.800,00	0,00	318,83	0,00	658.118,83	636.750,86	564.423,12

2023ko aurrekontu-gauzatxea. Egiturazko organikoak.
Ejecución presupuestaria 2023. Orgánicas estructurales

Departamento / Funcional / Capítulo	Presupuesto Inicial	Redistr/Transf	Créd. Generados	Incorp. De Crédito	Presupuesto Definitivo	Obligaciones	Pagado
064 - RESIDENCIAS Y COLEGIOS MAYORES	657.800,00	0,00	318,83	0,00	658.118,83	636.750,86	564.423,12
2 - GASTOS DE FUNCIONAMIENTO	632.700,00	0,00	318,83	0,00	633.018,83	611.698,00	539.370,26
3 - GASTOS FINANCIEROS	100,00	0,00	0,00	0,00	100,00	56,13	56,13
6 - INVERSIONES REALES	25.000,00	0,00	0,00	0,00	25.000,00	24.996,73	24.996,73
38.35 - VICEGERENCIA TIC	5.951.550,00	0,00	38.720,00	2.908.260,02	8.898.530,02	6.110.347,14	5.499.885,28
111 - INFORMÁTICO	5.831.550,00	0,00	38.720,00	2.908.260,02	8.778.530,02	5.990.347,14	5.379.885,28
1 - GASTOS DE PERSONAL	0,00	8.999,97	0,00	0,00	8.999,97	8.999,97	8.999,97
2 - GASTOS DE FUNCIONAMIENTO	5.314.295,72	-448.874,99	38.720,00	2.321.619,67	7.225.760,40	4.804.068,52	4.289.774,42
4 - TRANSFERENCIAS Y SUBVENCIONES PARA GASTOS CORRIENTES	17.254,28	-15.782,70	0,00	121.381,56	122.853,14	122.853,14	122.853,14
6 - INVERSIONES REALES	500.000,00	460.239,79	0,00	387.137,34	1.347.377,13	980.886,13	884.718,37
7 - TRANSFERENCIAS Y SUBVENCIONES DE CAPITAL	0,00	-4.582,07	0,00	78.121,45	73.539,38	73.539,38	73.539,38
D39 - Herramientas para una gestión ágil. Eficacia y Eficiencia del gasto	0,00	0,00	0,00	0,00	0,00	0,00	0,00
2 - GASTOS DE FUNCIONAMIENTO	0,00	0,00	0,00	0,00	0,00	0,00	0,00
6 - INVERSIONES REALES	0,00	0,00	0,00	0,00	0,00	0,00	0,00
E35 - Impulsar la transformación digital y definición y desarrollo de la enseñanza basada en la no presencialidad.	60.000,00	0,00	0,00	0,00	60.000,00	60.000,00	60.000,00
2 - GASTOS DE FUNCIONAMIENTO	60.000,00	0,00	0,00	0,00	60.000,00	60.000,00	60.000,00
E51 - Introducir paulatinamente modos y formatos de trabajo más flexibles	60.000,00	0,00	0,00	0,00	60.000,00	60.000,00	60.000,00
6 - INVERSIONES REALES	60.000,00	0,00	0,00	0,00	60.000,00	60.000,00	60.000,00
38.40 - SERVICIO DE PUBLICACIONES	599.780,00	0,00	0,00	0,00	599.780,00	390.473,61	344.412,81
120 - SERVICIO EDITORIAL	599.780,00	0,00	0,00	0,00	599.780,00	390.473,61	344.412,81
2 - GASTOS DE FUNCIONAMIENTO	564.780,00	0,00	0,00	0,00	564.780,00	389.057,00	342.996,20
3 - GASTOS FINANCIEROS	1.000,00	0,00	0,00	0,00	1.000,00	121,69	121,69
6 - INVERSIONES REALES	34.000,00	0,00	0,00	0,00	34.000,00	1.294,92	1.294,92
38.50 - Biblioteca del Campus de Bizkaia- Leioa	95.770,00	0,00	1.154,89	0,00	96.924,89	94.300,92	84.149,18
027 - BIBLIOTECA UNIVERSITARIA COMO APOYO A LA INVESTIGACIÓN	61.360,00	0,00	0,00	0,00	61.360,00	59.814,94	54.811,68
6 - INVERSIONES REALES	61.360,00	0,00	0,00	0,00	61.360,00	59.814,94	54.811,68
071 - BIBLIOTECA UNIVERSITARIA	34.410,00	0,00	1.154,89	0,00	35.564,89	34.485,98	29.337,50
2 - GASTOS DE FUNCIONAMIENTO	19.200,00	0,00	1.154,89	0,00	20.354,89	20.349,88	16.567,57
6 - INVERSIONES REALES	15.210,00	0,00	0,00	0,00	15.210,00	14.136,10	12.769,93
38.52 - Bibliotecas Campus de Bizkaia- Bilbao	67.280,00	-2.000,00	1.905,24	0,00	67.185,24	54.175,13	46.354,46
027 - BIBLIOTECA UNIVERSITARIA COMO APOYO A LA INVESTIGACIÓN	47.340,00	-4.000,00	0,00	0,00	43.340,00	33.017,58	27.100,15
6 - INVERSIONES REALES	47.340,00	-4.000,00	0,00	0,00	43.340,00	33.017,58	27.100,15
071 - BIBLIOTECA UNIVERSITARIA	19.940,00	2.000,00	1.905,24	0,00	23.845,24	21.157,55	19.254,31
2 - GASTOS DE FUNCIONAMIENTO	6.800,00	2.000,00	1.905,24	0,00	10.705,24	10.336,81	9.647,99
6 - INVERSIONES REALES	13.140,00	0,00	0,00	0,00	13.140,00	10.820,74	9.606,32
38.55 - Biblioteca Universitaria	5.041.300,00	9.000,00	54.424,72	14.171,81	5.118.896,53	5.115.266,51	4.999.075,33
027 - BIBLIOTECA UNIVERSITARIA COMO APOYO A LA INVESTIGACIÓN	0,00	11.000,00	48.944,69	0,00	59.944,69	59.944,69	51.698,90
6 - INVERSIONES REALES	0,00	11.000,00	48.944,69	0,00	59.944,69	59.944,69	51.698,90
071 - BIBLIOTECA UNIVERSITARIA	161.300,00	-2.000,00	5.480,03	14.171,81	178.951,84	178.205,40	159.243,29
2 - GASTOS DE FUNCIONAMIENTO	90.800,00	-2.500,00	5.480,03	0,00	93.780,03	93.477,67	81.286,96
3 - GASTOS FINANCIEROS	500,00	500,00	0,00	0,00	1.000,00	926,60	905,60
6 - INVERSIONES REALES	70.000,00	0,00	0,00	14.171,81	84.171,81	83.801,13	77.050,73
D2C - Proporcionar recursos bibliográficos para que la comunidad científica	0,00	0,00	0,00	0,00	0,00	0,00	0,00
2 - GASTOS DE FUNCIONAMIENTO	0,00	0,00	0,00	0,00	0,00	0,00	0,00
6 - INVERSIONES REALES	0,00	0,00	0,00	0,00	0,00	0,00	0,00
E28 - Proporcionar los recursos bibliográficos a la comunidad científica (personal propio)	4.580.000,00	0,00	0,00	0,00	4.580.000,00	4.577.263,78	4.529.002,89
2 - GASTOS DE FUNCIONAMIENTO	178.000,00	0,00	0,00	0,00	178.000,00	177.721,01	158.721,11
6 - INVERSIONES REALES	4.402.000,00	0,00	0,00	0,00	4.402.000,00	4.399.542,77	4.370.281,78
E29 - Proporcionar los recursos bibliográficos a la comunidad científica (BERC e Ikerbasque)	300.000,00	0,00	0,00	0,00	300.000,00	299.852,64	259.130,25
6 - INVERSIONES REALES	300.000,00	0,00	0,00	0,00	300.000,00	299.852,64	259.130,25
38.60 - SERVICIO DE ARQUITECTURA Y OBRAS	3.800,00	0,00	2.502.629,40	0,00	2.506.429,40	876,11	754,31
030 - GESTIÓN ADMINISTRATIVA Y GASTOS GENERALES	3.800,00	0,00	2.502.629,40	0,00	2.506.429,40	876,11	754,31
2 - GASTOS DE FUNCIONAMIENTO	3.800,00	0,00	0,00	0,00	3.800,00	876,11	754,31
6 - INVERSIONES REALES	0,00	0,00	2.502.629,40	0,00	2.502.629,40	0,00	0,00
38.72 - CONSEJO DE ESTUDIANTES	75.000,00	0,00	0,00	0,00	75.000,00	57.536,64	39.320,86
061 - INFORMACIÓN, REPRESENTACIÓN Y ORGANIZACIÓN DEL ALUMNADO	75.000,00	0,00	0,00	0,00	75.000,00	57.536,64	39.320,86
2 - GASTOS DE FUNCIONAMIENTO	69.000,00	0,00	0,00	0,00	69.000,00	51.556,82	33.341,04
6 - INVERSIONES REALES	6.000,00	0,00	0,00	0,00	6.000,00	5.979,82	5.979,82
38.73 - CONSEJO DE ESTUDIANTES DE BIZKAIA	5.000,00	0,00	0,00	0,00	5.000,00	4.613,50	4.613,50
061 - INFORMACIÓN, REPRESENTACIÓN Y ORGANIZACIÓN DEL ALUMNADO	5.000,00	0,00	0,00	0,00	5.000,00	4.613,50	4.613,50
2 - GASTOS DE FUNCIONAMIENTO	5.000,00	0,00	0,00	0,00	5.000,00	4.613,50	4.613,50
38.74 - CONSEJO DE ESTUDIANTES DE GIPUZKOA	3.000,00	0,00	0,00	0,00	3.000,00	44,17	44,17
061 - INFORMACIÓN, REPRESENTACIÓN Y ORGANIZACIÓN DEL ALUMNADO	3.000,00	0,00	0,00	0,00	3.000,00	44,17	44,17
2 - GASTOS DE FUNCIONAMIENTO	3.000,00	0,00	0,00	0,00	3.000,00	44,17	44,17
38.75 - CONSEJO DE ESTUDIANTES DE ALAVA	2.000,00	0,00	0,00	0,00	2.000,00	73,36	73,36
061 - INFORMACIÓN, REPRESENTACIÓN Y ORGANIZACIÓN DEL ALUMNADO	2.000,00	0,00	0,00	0,00	2.000,00	73,36	73,36
2 - GASTOS DE FUNCIONAMIENTO	2.000,00	0,00	0,00	0,00	2.000,00	73,36	73,36
38.80 - Gestión de la Investigación	52.045.100,00	-72.930.503,22	23.507.294,41	5.025.613,38	7.647.504,57	1.662.729,46	1.551.189,72

2023ko aurrekontu-gauzatxea. Egiturazko organikoak.
Ejecución presupuestaria 2023. Orgánicas estructurales

Departamento / Funcional / Capítulo	Presupuesto Inicial	Redistr/Transf	Créd. Generados	Incorp. De Crédito	Presupuesto Definitivo	Obligaciones	Pagado
011 - DEPARTAMENTOS ACTIVIDADES 1º V 2º CICLO	0,00	564.502,54	0,00	0,00	564.502,54	564.502,54	564.502,54
1 - GASTOS DE PERSONAL	0,00	564.502,54	0,00	0,00	564.502,54	564.502,54	564.502,54
021 - ACTIVIDAD INVESTIGADORA	717.500,00	-184.642,79	2.925,52	0,00	535.782,73	524.243,52	421.597,16
1 - GASTOS DE PERSONAL	0,00	0,00	0,00	0,00	0,00	0,00	0,00
2 - GASTOS DE FUNCIONAMIENTO	707.300,00	-354.035,66	-52,50	0,00	353.211,84	342.758,12	280.298,08
3 - GASTOS FINANCIEROS	200,00	134.900,86	2.978,02	0,00	138.078,88	137.975,15	137.971,15
4 - TRANSFERENCIAS Y SUBVENCIONES PARA GASTOS CORRIENTES	0,00	0,00	0,00	0,00	0,00	0,00	0,00
6 - INVERSIONES REALES	10.000,00	34.492,01	0,00	0,00	44.492,01	43.510,25	3.327,93
024 - SERVICIOS GENERALES DE INVESTIGACIÓN	0,00	0,00	0,00	0,00	0,00	0,00	0,00
2 - GASTOS DE FUNCIONAMIENTO	0,00	0,00	0,00	0,00	0,00	0,00	0,00
025 - ACTIVIDAD INVESTIGADORA CON FINANCIACIÓN AFECTADA	40.750.000,00	-63.557.735,45	23.544.167,30	4.980.115,64	5.716.547,49	368.459,37	359.565,99
1 - GASTOS DE PERSONAL	20.500.000,00	-31.237.689,48	9.729.421,35	3.766.288,74	2.758.020,61	194.557,75	194.557,75
2 - GASTOS DE FUNCIONAMIENTO	16.250.000,00	-21.613.130,87	6.535.771,25	1.213.826,90	2.386.467,28	173.901,62	165.008,24
4 - TRANSFERENCIAS Y SUBVENCIONES PARA GASTOS CORRIENTES	0,00	-152.121,60	153.231,54	0,00	1.109,94	0,00	0,00
6 - INVERSIONES REALES	4.000.000,00	-10.554.793,50	7.125.743,16	0,00	570.949,66	0,00	0,00
D1B - Colaborar con las universidades de la Eurorregión	0,00	0,00	0,00	0,00	0,00	0,00	0,00
1 - GASTOS DE PERSONAL	0,00	0,00	0,00	0,00	0,00	0,00	0,00
D21 - Impulsar la cooperación entre grupos de investigación o investigadores	0,00	0,00	-16.331,11	16.331,11	0,00	0,00	0,00
1 - GASTOS DE PERSONAL	0,00	-2.270,87	0,00	2.270,87	0,00	0,00	0,00
2 - GASTOS DE FUNCIONAMIENTO	0,00	2.270,87	-16.136,14	13.865,27	0,00	0,00	0,00
6 - INVERSIONES REALES	0,00	0,00	-194,97	194,97	0,00	0,00	0,00
D22 - Apoyar a grupos de investigación para competir a nivel internacional	0,00	17.093,19	-15.019,74	15.830,89	17.904,34	0,00	0,00
1 - GASTOS DE PERSONAL	0,00	-4.598,24	0,00	4.807,41	209,17	0,00	0,00
2 - GASTOS DE FUNCIONAMIENTO	0,00	20.857,92	-13.940,75	7.944,49	14.861,66	0,00	0,00
6 - INVERSIONES REALES	0,00	833,51	-1.078,99	3.078,99	2.833,51	0,00	0,00
D25 - Incorporación de doctores procedentes de otros programa	0,00	0,00	0,00	0,00	0,00	0,00	0,00
1 - GASTOS DE PERSONAL	0,00	0,00	0,00	0,00	0,00	0,00	0,00
D27 - Impulsar el programa de contratos de formación de investigadores	0,00	0,00	0,00	0,00	0,00	0,00	0,00
1 - GASTOS DE PERSONAL	0,00	0,00	0,00	0,00	0,00	0,00	0,00
D28 - Promover la implicación de los departam. en la actividad investigadora	0,00	115.078,46	0,00	0,00	115.078,46	0,00	0,00
2 - GASTOS DE FUNCIONAMIENTO	0,00	111.645,58	0,00	0,00	111.645,58	0,00	0,00
6 - INVERSIONES REALES	0,00	3.432,88	0,00	0,00	3.432,88	0,00	0,00
D29 - Impulsar los programas de movilidad y estancias de investigación.	0,00	0,00	0,00	0,00	0,00	0,00	0,00
2 - GASTOS DE FUNCIONAMIENTO	0,00	0,00	0,00	0,00	0,00	0,00	0,00
D2A - Adquirir infraestructuras para apoyar la investigación	0,00	0,00	0,00	0,00	0,00	0,00	0,00
2 - GASTOS DE FUNCIONAMIENTO	0,00	0,00	0,00	0,00	0,00	0,00	0,00
6 - INVERSIONES REALES	0,00	0,00	0,00	0,00	0,00	0,00	0,00
D2B - Potenciar la realización de tesis de doctorado internacionales.	0,00	0,00	0,00	0,00	0,00	0,00	0,00
2 - GASTOS DE FUNCIONAMIENTO	0,00	0,00	0,00	0,00	0,00	0,00	0,00
D2D - Promocionar la participación en ERC grants.	0,00	163,56	0,00	0,00	163,56	0,00	0,00
1 - GASTOS DE PERSONAL	0,00	163,56	0,00	0,00	163,56	0,00	0,00
D3F - Impulsar la convocatoria de proyectos Universidad-Empresa-Sociedad	0,00	31.122,32	-7.723,52	13.335,74	36.734,54	0,00	0,00
1 - GASTOS DE PERSONAL	0,00	5.050,62	0,00	0,00	5.050,62	0,00	0,00
2 - GASTOS DE FUNCIONAMIENTO	0,00	24.608,23	-7.598,15	13.210,37	30.220,45	0,00	0,00
6 - INVERSIONES REALES	0,00	1.463,47	-125,37	125,37	1.463,47	0,00	0,00
D3G - Impulsar tesis doctorales en colaboración con instituciones y empresas	0,00	0,00	0,00	0,00	0,00	0,00	0,00
4 - TRANSFERENCIAS Y SUBVENCIONES PARA GASTOS CORRIENTES	0,00	0,00	0,00	0,00	0,00	0,00	0,00
026 - ACTIVIDAD INVESTIGADORA, ARTÍCULO 60 DE LA LOSU	0,00	8.108,06	-724,04	0,00	7.384,02	0,00	0,00
2 - GASTOS DE FUNCIONAMIENTO	0,00	8.108,06	-724,04	0,00	7.384,02	0,00	0,00
6 - INVERSIONES REALES	0,00	0,00	0,00	0,00	0,00	0,00	0,00
E2A - Apoyar las infraestructuras para impulsar la investigación de vanguardia	550.000,00	-502.464,40	0,00	0,00	47.535,60	47.535,59	47.535,59
2 - GASTOS DE FUNCIONAMIENTO	47.535,60	0,00	0,00	0,00	47.535,60	47.535,59	47.535,59
6 - INVERSIONES REALES	502.464,40	-502.464,40	0,00	0,00	0,00	0,00	0,00
E23 - Impulsar el liderazgo del personal investigadornovel y de las mujeres	275.000,00	-261.000,00	0,00	0,00	14.000,00	0,00	0,00
1 - GASTOS DE PERSONAL	121.100,00	-107.100,00	0,00	0,00	14.000,00	0,00	0,00
2 - GASTOS DE FUNCIONAMIENTO	138.900,00	-138.900,00	0,00	0,00	0,00	0,00	0,00
6 - INVERSIONES REALES	15.000,00	-15.000,00	0,00	0,00	0,00	0,00	0,00
E26 - Impulsar y apoyar programas de contratos de formación	7.400.000,00	-7.400.000,00	0,00	0,00	0,00	0,00	0,00
1 - GASTOS DE PERSONAL	7.400.000,00	-7.400.000,00	0,00	0,00	0,00	0,00	0,00
E12 - Fomentar la convocatoria de proyectos Universidad-Empresa-Sociedad	350.000,00	-227.336,68	0,00	0,00	122.663,32	0,00	0,00
1 - GASTOS DE PERSONAL	121.050,00	-88.012,48	0,00	0,00	33.037,52	0,00	0,00
2 - GASTOS DE FUNCIONAMIENTO	213.950,00	-124.324,20	0,00	0,00	89.625,80	0,00	0,00
6 - INVERSIONES REALES	15.000,00	-15.000,00	0,00	0,00	0,00	0,00	0,00
E14 - Intensificar y visibilizar la formación en entornos profesionales a través de las prácticas en empresas	110.000,00	-110.000,00	0,00	0,00	0,00	0,00	0,00
4 - TRANSFERENCIAS Y SUBVENCIONES PARA GASTOS CORRIENTES	110.000,00	-110.000,00	0,00	0,00	0,00	0,00	0,00
E24 - Apoyar a los grupos de investigación existentes y noveles	950.000,00	-950.000,00	0,00	0,00	0,00	0,00	0,00
1 - GASTOS DE PERSONAL	55.272,00	-55.272,00	0,00	0,00	0,00	0,00	0,00
2 - GASTOS DE FUNCIONAMIENTO	721.016,00	-721.016,00	0,00	0,00	0,00	0,00	0,00

2023ko aurrekontu-gauzatxea. Egiturazko organikoak.
Ejecución presupuestaria 2023. Orgánicas estructurales

Departamento / Funcional / Capítulo	Presupuesto Inicial	Redistr/Transf	Créd. Generados	Incorp. De Crédito	Presupuesto Definitivo	Obligaciones	Pagado
6 - INVERSIONES REALES	173.712,00	-173.712,00	0,00	0,00	0,00	0,00	0,00
E27 - Impulsar programas de movilidad y estancias de investigación	450.000,00	-392,03	0,00	0,00	449.607,97	157.988,44	157.988,44
2 - GASTOS DE FUNCIONAMIENTO	320.000,00	0,00	0,00	0,00	320.000,00	157.988,44	157.988,44
4 - TRANSFERENCIAS Y SUBVENCIONES PARA GASTOS CORRIENTES	130.000,00	-392,03	0,00	0,00	129.607,97	0,00	0,00
E22 - Impulsarla colaboración transdisciplinar entre grupos alineada con los ODS y la estrategia RIS3	272.600,00	-272.000,00	0,00	0,00	600,00	0,00	0,00
1 - GASTOS DE PERSONAL	101.000,00	-101.000,00	0,00	0,00	0,00	0,00	0,00
2 - GASTOS DE FUNCIONAMIENTO	156.600,00	-156.000,00	0,00	0,00	600,00	0,00	0,00
6 - INVERSIONES REALES	15.000,00	-15.000,00	0,00	0,00	0,00	0,00	0,00
E1C - Desarrollar el plan plurianual Educación Investigación Accción	220.000,00	-201.000,00	0,00	0,00	19.000,00	0,00	0,00
1 - GASTOS DE PERSONAL	200.000,00	-181.165,00	0,00	0,00	18.835,00	0,00	0,00
2 - GASTOS DE FUNCIONAMIENTO	20.000,00	-19.835,00	0,00	0,00	165,00	0,00	0,00
38.81 - Servicios Generales de Investigación	1.625.000,00	-1.804.863,20	230.000,00	51.633,81	101.770,61	77.335,36	77.335,36
024 - SERVICIOS GENERALES DE INVESTIGACIÓN	175.000,00	-162.592,21	0,00	0,00	12.407,79	12.407,79	12.407,79
2 - GASTOS DE FUNCIONAMIENTO	170.000,00	-157.592,21	0,00	0,00	12.407,79	12.407,79	12.407,79
6 - INVERSIONES REALES	5.000,00	-5.000,00	0,00	0,00	0,00	0,00	0,00
025 - ACTIVIDAD INVESTIGADORA CON FINANCIACIÓN AFECTADA	0,00	0,00	0,00	51.633,81	51.633,81	51.633,81	51.633,81
1 - GASTOS DE PERSONAL	0,00	0,00	0,00	51.633,81	51.633,81	51.633,81	51.633,81
D2A - Adquirir infraestructuras para apoyar la investigación	0,00	0,00	0,00	0,00	0,00	0,00	0,00
6 - INVERSIONES REALES	0,00	0,00	0,00	0,00	0,00	0,00	0,00
026 - ACTIVIDAD INVESTIGADORA, ARTÍCULO 60 DE LA LOSU	500.000,00	-700.371,23	230.000,00	0,00	29.628,77	5.193,76	5.193,76
1 - GASTOS DE PERSONAL	0,00	5.193,76	0,00	0,00	5.193,76	5.193,76	5.193,76
2 - GASTOS DE FUNCIONAMIENTO	500.000,00	-705.564,99	230.000,00	0,00	24.435,01	0,00	0,00
E2A - Apoyar las infraestructuras para impulsar la investigación de vanguardia	950.000,00	-941.899,76	0,00	0,00	8.100,24	8.100,00	8.100,00
2 - GASTOS DE FUNCIONAMIENTO	200.000,00	-191.899,76	0,00	0,00	8.100,24	8.100,00	8.100,00
6 - INVERSIONES REALES	750.000,00	-750.000,00	0,00	0,00	0,00	0,00	0,00
38.82 - Oficina de I+ D Internacional	10.000.000,00	-17.089.128,95	9.083.701,80	211.606,67	2.206.179,52	842.505,95	837.443,45
021 - ACTIVIDAD INVESTIGADORA	0,00	0,00	0,00	211.606,67	211.606,67	54.963,95	54.963,95
1 - GASTOS DE PERSONAL	0,00	0,00	0,00	211.606,67	211.606,67	54.963,95	54.963,95
025 - ACTIVIDAD INVESTIGADORA CON FINANCIACIÓN AFECTADA	9.250.000,00	-17.049.128,95	9.083.701,80	0,00	1.284.572,85	80.838,89	80.838,89
1 - GASTOS DE PERSONAL	5.000.000,00	-9.960.371,27	4.992.530,38	0,00	32.159,11	27.564,56	27.564,56
2 - GASTOS DE FUNCIONAMIENTO	3.750.000,00	-6.326.045,54	3.708.215,87	0,00	1.132.170,33	25.167,75	25.167,75
3 - GASTOS FINANCIEROS	0,00	201,20	0,00	0,00	201,20	201,20	201,20
4 - TRANSFERENCIAS Y SUBVENCIONES PARA GASTOS CORRIENTES	0,00	16.460,26	0,00	0,00	16.460,26	15.295,38	15.295,38
6 - INVERSIONES REALES	500.000,00	-779.373,60	382.955,55	0,00	103.581,95	12.610,00	12.610,00
D23 - Desarrollar una estrategia de atracción de talento	0,00	0,00	0,00	0,00	0,00	0,00	0,00
1 - GASTOS DE PERSONAL	0,00	0,00	0,00	0,00	0,00	0,00	0,00
D26 - Proyectos de investigación del Programa Marco de la Unión Europea	0,00	0,00	0,00	0,00	0,00	0,00	0,00
2 - GASTOS DE FUNCIONAMIENTO	0,00	0,00	0,00	0,00	0,00	0,00	0,00
D2D - Promocionar la participación en ERC grants.	0,00	0,00	0,00	0,00	0,00	0,00	0,00
2 - GASTOS DE FUNCIONAMIENTO	0,00	0,00	0,00	0,00	0,00	0,00	0,00
E21 - Impulsar la participación y liderazgo en convocatorias internacionales.	250.000,00	-40.000,00	0,00	0,00	210.000,00	206.703,11	201.640,61
2 - GASTOS DE FUNCIONAMIENTO	250.000,00	-40.000,00	0,00	0,00	210.000,00	206.703,11	201.640,61
E25 - Desarrollar una estrategia de atracción de talento	500.000,00	0,00	0,00	0,00	500.000,00	500.000,00	500.000,00
1 - GASTOS DE PERSONAL	500.000,00	0,00	0,00	0,00	500.000,00	500.000,00	500.000,00
38.83 - OTRI	11.443.000,00	-10.671.522,90	1.681.350,00	460.815,88	2.913.642,98	475.470,43	447.279,53
021 - ACTIVIDAD INVESTIGADORA	93.000,00	10.000,00	0,00	0,00	103.000,00	95.693,38	88.610,44
2 - GASTOS DE FUNCIONAMIENTO	93.000,00	10.000,00	0,00	0,00	103.000,00	95.693,38	88.610,44
025 - ACTIVIDAD INVESTIGADORA CON FINANCIACIÓN AFECTADA	0,00	0,00	0,00	70.398,29	70.398,29	9.637,50	9.637,50
1 - GASTOS DE PERSONAL	0,00	0,00	0,00	33.802,00	33.802,00	0,00	0,00
2 - GASTOS DE FUNCIONAMIENTO	0,00	0,00	0,00	36.596,29	36.596,29	9.637,50	9.637,50
6 - INVERSIONES REALES	0,00	0,00	0,00	0,00	0,00	0,00	0,00
D3I - Potenciar la valorización y licencia de resultados de la investigación	0,00	0,00	0,00	0,00	0,00	0,00	0,00
2 - GASTOS DE FUNCIONAMIENTO	0,00	0,00	0,00	0,00	0,00	0,00	0,00
026 - ACTIVIDAD INVESTIGADORA, ARTÍCULO 60 DE LA LOSU	11.000.000,00	-10.681.522,90	1.681.350,00	390.417,59	2.390.244,69	72.515,07	67.515,07
1 - GASTOS DE PERSONAL	3.200.000,00	-2.127.332,75	1.350,00	450,00	1.074.467,25	66.165,07	66.165,07
2 - GASTOS DE FUNCIONAMIENTO	7.575.000,00	-8.186.576,70	1.500.000,00	381.950,67	1.270.373,97	6.350,00	1.350,00
6 - INVERSIONES REALES	225.000,00	-367.613,45	180.000,00	8.016,92	45.403,47	0,00	0,00
E14 - Intensificar y visibilizar la formación en entornos profesionales a través de las prácticas en empresas	0,00	0,00	0,00	0,00	0,00	0,00	0,00
1 - GASTOS DE PERSONAL	0,00	0,00	0,00	0,00	0,00	0,00	0,00
2 - GASTOS DE FUNCIONAMIENTO	0,00	0,00	0,00	0,00	0,00	0,00	0,00
4 - TRANSFERENCIAS Y SUBVENCIONES PARA GASTOS CORRIENTES	0,00	0,00	0,00	0,00	0,00	0,00	0,00
E11 - Impulsar el registro de patentes y la T.R.I. de alto impacto	350.000,00	0,00	0,00	0,00	350.000,00	297.624,48	281.516,52
2 - GASTOS DE FUNCIONAMIENTO	350.000,00	0,00	0,00	0,00	350.000,00	297.624,48	281.516,52
38.84 - Dirección de Ética para la Investigación y Docencia	7.500,00	3.263,31	0,00	0,00	10.763,31	9.845,11	7.413,42
021 - ACTIVIDAD INVESTIGADORA	7.500,00	263,31	0,00	0,00	7.763,31	7.682,11	7.043,46
2 - GASTOS DE FUNCIONAMIENTO	7.500,00	263,31	0,00	0,00	7.763,31	7.682,11	7.043,46
E22 - Impulsarla colaboración transdisciplinar entre grupos alineada con los ODS y la estrategia RIS3	0,00	3.000,00	0,00	0,00	3.000,00	2.163,00	369,96
2 - GASTOS DE FUNCIONAMIENTO	0,00	3.000,00	0,00	0,00	3.000,00	2.163,00	369,96

2023ko aurrekontu-gauzatxea. Egiturazko organikoak.
Ejecución presupuestaria 2023. Orgánicas estructurales

Departamento / Funcional / Capítulo	Presupuesto Inicial	Redistr/Transf	Créd. Generados	Incorp. De Crédito	Presupuesto Definitivo	Obligaciones	Pagado
39.01 - Dirección de desarrollo científico y social	170.000,00	-3.000,00	0,00	0,00	167.000,00	70.534,84	69.167,53
030 - GESTIÓN ADMINISTRATIVA Y GASTOS GENERALES	70.000,00	0,00	0,00	0,00	70.000,00	408,10	349,20
2 - GASTOS DE FUNCIONAMIENTO	70.000,00	0,00	0,00	0,00	70.000,00	408,10	349,20
065 - PROYECCIÓN UNIVERSITARIA	100.000,00	-3.000,00	0,00	0,00	97.000,00	70.126,74	68.818,33
2 - GASTOS DE FUNCIONAMIENTO	97.000,00	0,00	0,00	0,00	97.000,00	70.126,74	68.818,33
4 - TRANSFERENCIAS Y SUBVENCIONES PARA GASTOS CORRIENTES	3.000,00	-3.000,00	0,00	0,00	0,00	0,00	0,00
39.02 - Dirección de Innovación	289.600,00	0,00	0,00	0,00	289.600,00	141.114,35	102.566,01
052 - INNOVACIÓN DOCENTE	129.600,00	0,00	0,00	0,00	129.600,00	24.251,06	24.251,06
1 - GASTOS DE PERSONAL	110.000,00	0,00	0,00	0,00	110.000,00	22.417,35	22.417,35
2 - GASTOS DE FUNCIONAMIENTO	11.600,00	0,00	0,00	0,00	11.600,00	1.833,71	1.833,71
6 - INVERSIONES REALES	8.000,00	0,00	0,00	0,00	8.000,00	0,00	0,00
D15 - Abordar la acreditación institucional de los centros y de titulaciones	0,00	0,00	0,00	0,00	0,00	0,00	0,00
1 - GASTOS DE PERSONAL	0,00	0,00	0,00	0,00	0,00	0,00	0,00
E19 - Desarrollar el mapa de titulaciones con vector universidad-empresa y titulaciones duales	160.000,00	0,00	0,00	0,00	160.000,00	116.863,29	78.314,95
1 - GASTOS DE PERSONAL	5.000,00	0,00	0,00	0,00	5.000,00	5.000,00	5.000,00
2 - GASTOS DE FUNCIONAMIENTO	128.078,00	0,00	0,00	0,00	128.078,00	84.996,95	48.255,06
6 - INVERSIONES REALES	26.922,00	0,00	0,00	0,00	26.922,00	26.866,34	25.059,89
39.03 - Dirección de Estudiantes	461.790,00	-114.830,84	7.600,00	863,43	355.422,59	289.391,82	255.793,82
030 - GESTIÓN ADMINISTRATIVA Y GASTOS GENERALES	5.000,00	0,00	0,00	0,00	5.000,00	3.855,92	2.298,98
2 - GASTOS DE FUNCIONAMIENTO	5.000,00	0,00	0,00	0,00	5.000,00	3.855,92	2.298,98
061 - INFORMACIÓN, REPRESENTACIÓN Y ORGANIZACIÓN DEL ALUMNADO	281.790,00	-102.183,84	7.600,00	863,43	188.069,59	128.655,96	127.038,81
1 - GASTOS DE PERSONAL	3.000,00	657,45	0,00	0,00	3.657,45	3.319,54	3.319,54
2 - GASTOS DE FUNCIONAMIENTO	192.790,00	-65.802,95	1.600,00	836,24	129.423,29	120.112,18	118.495,03
4 - TRANSFERENCIAS Y SUBVENCIONES PARA GASTOS CORRIENTES	80.100,00	-37.038,34	6.000,00	0,00	49.061,66	5.224,24	5.224,24
6 - INVERSIONES REALES	5.900,00	0,00	0,00	27,19	5.927,19	0,00	0,00
D34 - Programas y convoc. de apoyo a colectivos con necesidades específicas	0,00	0,00	0,00	0,00	0,00	0,00	0,00
2 - GASTOS DE FUNCIONAMIENTO	0,00	0,00	0,00	0,00	0,00	0,00	0,00
E56 - Potenciar los programas de apoyo a colectivos con necesidades especiales	50.000,00	0,00	0,00	0,00	50.000,00	48.766,68	26.868,55
2 - GASTOS DE FUNCIONAMIENTO	42.000,00	0,00	0,00	0,00	42.000,00	41.823,55	19.925,42
4 - TRANSFERENCIAS Y SUBVENCIONES PARA GASTOS CORRIENTES	5.000,00	0,00	0,00	0,00	5.000,00	4.036,01	4.036,01
6 - INVERSIONES REALES	3.000,00	0,00	0,00	0,00	3.000,00	2.907,12	2.907,12
E31 - Adecuar y actualizar la oferta de grado y posgrado	75.000,00	-147,00	0,00	0,00	74.853,00	71.913,26	65.734,33
2 - GASTOS DE FUNCIONAMIENTO	68.500,00	-147,00	0,00	0,00	68.353,00	68.273,15	62.094,22
4 - TRANSFERENCIAS Y SUBVENCIONES PARA GASTOS CORRIENTES	1.000,00	0,00	0,00	0,00	1.000,00	0,00	0,00
6 - INVERSIONES REALES	5.500,00	0,00	0,00	0,00	5.500,00	3.640,11	3.640,11
E57 - Promoción del sentimiento de pertenencia a la UPV/EHU	50.000,00	-12.500,00	0,00	0,00	37.500,00	36.200,00	33.853,15
2 - GASTOS DE FUNCIONAMIENTO	50.000,00	-12.500,00	0,00	0,00	37.500,00	36.200,00	33.853,15
39.04 - Dirección Responsabilidad Social	380.400,00	69.870,00	0,00	6.759,47	457.029,47	439.442,00	426.509,83
066 - RESPONSABILIDAD SOCIAL	145.400,00	70.800,00	0,00	6.759,47	222.959,47	219.004,67	218.036,12
1 - GASTOS DE PERSONAL	0,00	1.330,00	0,00	0,00	1.330,00	1.330,00	1.330,00
2 - GASTOS DE FUNCIONAMIENTO	145.400,00	69.470,00	0,00	6.759,47	221.629,47	217.674,67	216.706,12
D17 - Afianzar el uso de metodologías docentes activas	0,00	0,00	0,00	0,00	0,00	0,00	0,00
1 - GASTOS DE PERSONAL	0,00	0,00	0,00	0,00	0,00	0,00	0,00
2 - GASTOS DE FUNCIONAMIENTO	0,00	0,00	0,00	0,00	0,00	0,00	0,00
D38 - Desarrollar la 1 Agenda de Desarrollo Sostenible de la UPV/EHU 2019-24	0,00	0,00	0,00	0,00	0,00	0,00	0,00
2 - GASTOS DE FUNCIONAMIENTO	0,00	0,00	0,00	0,00	0,00	0,00	0,00
E34 - Impulsar PIEs coherentes con el modelo educativo IKD i3	60.000,00	-930,00	0,00	0,00	59.070,00	59.022,44	58.465,19
1 - GASTOS DE PERSONAL	4.500,00	17.046,65	0,00	0,00	21.546,65	21.546,65	21.546,65
2 - GASTOS DE FUNCIONAMIENTO	55.500,00	-17.976,65	0,00	0,00	37.523,35	37.475,79	36.918,54
E54 - Aprobar planes de movilidad sostenible en transporte público o en medios alternativos al coche	25.000,00	0,00	0,00	0,00	25.000,00	23.750,20	23.626,13
1 - GASTOS DE PERSONAL	0,00	22.511,13	0,00	0,00	22.511,13	22.511,13	22.511,13
2 - GASTOS DE FUNCIONAMIENTO	25.000,00	-22.511,13	0,00	0,00	2.488,87	1.239,07	1.115,00
E55 - Desarrollar y consolidar la EHU Agenda2030 de Desarrollo Sostenible	150.000,00	0,00	0,00	0,00	150.000,00	137.664,69	126.382,39
1 - GASTOS DE PERSONAL	7.500,00	0,00	0,00	0,00	7.500,00	7.500,00	7.500,00
2 - GASTOS DE FUNCIONAMIENTO	142.500,00	-1.800,00	0,00	0,00	140.700,00	128.364,69	117.082,39
4 - TRANSFERENCIAS Y SUBVENCIONES PARA GASTOS CORRIENTES	0,00	1.800,00	0,00	0,00	1.800,00	1.800,00	1.800,00
39.05 - EHU Gune	165.000,00	0,00	0,00	0,00	165.000,00	120.246,12	58.077,13
067 - EHU Gune	35.000,00	0,00	0,00	0,00	35.000,00	32,74	32,74
2 - GASTOS DE FUNCIONAMIENTO	35.000,00	0,00	0,00	0,00	35.000,00	32,74	32,74
E18 - Impulsar la medición y visibilidad del impacto social de la investigación y la transferencia	130.000,00	0,00	0,00	0,00	130.000,00	120.213,38	58.044,39
1 - GASTOS DE PERSONAL	46.600,00	0,00	0,00	0,00	46.600,00	42.600,34	42.600,34
2 - GASTOS DE FUNCIONAMIENTO	76.800,00	0,00	0,00	0,00	76.800,00	71.013,04	9.231,71
6 - INVERSIONES REALES	6.600,00	0,00	0,00	0,00	6.600,00	6.600,00	6.212,34
39.06 - Empleabilidad	145.000,00	-148.688,11	1.643.699,09	354.243,83	1.994.254,81	1.653.693,26	1.598.325,18
061 - INFORMACIÓN, REPRESENTACIÓN Y ORGANIZACIÓN DEL ALUMNADO	0,00	0,00	367.874,00	287.780,83	655.654,83	332.220,21	326.912,71
1 - GASTOS DE PERSONAL	0,00	37.172,45	315.100,00	188.798,66	541.071,11	312.708,06	312.708,06
2 - GASTOS DE FUNCIONAMIENTO	0,00	-27.163,28	20.270,00	52.120,17	45.226,89	4.012,15	2.204,65
4 - TRANSFERENCIAS Y SUBVENCIONES PARA GASTOS CORRIENTES	0,00	-10.009,17	32.504,00	46.862,00	69.356,83	15.500,00	12.000,00

2023ko aurrekontu-gauzatxea. Egiturazko organikoak.
Ejecución presupuestaria 2023. Orgánicas estructurales

Departamento / Funcional / Capítulo	Presupuesto Inicial	Redistr/Transf	Créd. Generados	Incorp. De Crédito	Presupuesto Definitivo	Obligaciones	Pagado
141 - PROYECCIÓN INTERNACIONAL	0,00	35.713,00	0,00	66.463,00	102.176,00	85.431,00	85.431,00
2 - GASTOS DE FUNCIONAMIENTO	0,00	35.713,00	0,00	0,00	35.713,00	35.713,00	35.713,00
4 - TRANSFERENCIAS Y SUBVENCIONES PARA GASTOS CORRIENTES	0,00	0,00	0,00	66.463,00	66.463,00	49.718,00	49.718,00
D1G - Transición del mundo educativo al laboral	0,00	0,00	0,00	0,00	0,00	0,00	0,00
1 - GASTOS DE PERSONAL	0,00	0,00	0,00	0,00	0,00	0,00	0,00
D3E - Establecer programas formativos y mecanismos de colaboración	0,00	0,00	0,00	0,00	0,00	0,00	0,00
1 - GASTOS DE PERSONAL	0,00	0,00	0,00	0,00	0,00	0,00	0,00
2 - GASTOS DE FUNCIONAMIENTO	0,00	0,00	0,00	0,00	0,00	0,00	0,00
4 - TRANSFERENCIAS Y SUBVENCIONES PARA GASTOS CORRIENTES	0,00	0,00	0,00	0,00	0,00	0,00	0,00
D3J - Potenciar la empleabilidad del personal egresado	0,00	0,00	0,00	0,00	0,00	0,00	0,00
1 - GASTOS DE PERSONAL	0,00	0,00	0,00	0,00	0,00	0,00	0,00
2 - GASTOS DE FUNCIONAMIENTO	0,00	0,00	0,00	0,00	0,00	0,00	0,00
E13 - Impulsar la empleabilidad de las personas egresadas	145.000,00	0,00	0,00	0,00	145.000,00	144.754,59	104.094,01
2 - GASTOS DE FUNCIONAMIENTO	117.733,21	-6.920,93	0,00	0,00	110.812,28	110.760,82	70.906,29
4 - TRANSFERENCIAS Y SUBVENCIONES PARA GASTOS CORRIENTES	26.000,00	6.920,93	0,00	0,00	32.920,93	32.920,93	32.920,93
6 - INVERSIONES REALES	1.266,79	0,00	0,00	0,00	1.266,79	1.072,84	266,79
E38 - Transición del mundo educativo al laboral	0,00	-155.407,72	1.125.825,09	0,00	970.417,37	970.280,85	970.280,85
1 - GASTOS DE PERSONAL	0,00	-12.934,72	125.825,09	0,00	112.890,37	112.753,85	112.753,85
2 - GASTOS DE FUNCIONAMIENTO	0,00	-30.000,00	30.000,00	0,00	0,00	0,00	0,00
4 - TRANSFERENCIAS Y SUBVENCIONES PARA GASTOS CORRIENTES	0,00	-112.473,00	970.000,00	0,00	857.527,00	857.527,00	857.527,00
E39 - Emprendimiento Juvenil	0,00	-28.993,39	150.000,00	0,00	121.006,61	121.006,61	111.606,61
1 - GASTOS DE PERSONAL	0,00	-12.200,00	20.000,00	0,00	7.800,00	7.800,00	7.800,00
2 - GASTOS DE FUNCIONAMIENTO	0,00	-16.793,39	40.000,00	0,00	23.206,61	23.206,61	13.806,61
4 - TRANSFERENCIAS Y SUBVENCIONES PARA GASTOS CORRIENTES	0,00	0,00	90.000,00	0,00	90.000,00	90.000,00	90.000,00
39.07 - Dirección de eCampus	103.000,00	0,00	0,00	2.096,43	105.096,43	99.225,30	39.435,66
053 - CALIDAD	0,00	0,00	0,00	2.096,43	2.096,43	0,00	0,00
2 - GASTOS DE FUNCIONAMIENTO	0,00	0,00	0,00	2.096,43	2.096,43	0,00	0,00
D17 - Afianzar el uso de metodologías docentes activas	0,00	0,00	0,00	0,00	0,00	0,00	0,00
1 - GASTOS DE PERSONAL	0,00	0,00	0,00	0,00	0,00	0,00	0,00
2 - GASTOS DE FUNCIONAMIENTO	0,00	0,00	0,00	0,00	0,00	0,00	0,00
6 - INVERSIONES REALES	0,00	0,00	0,00	0,00	0,00	0,00	0,00
E35 - Impulsar la transformación digital y definición y desarrollo de la enseñanza basada en la no presencialidad.	103.000,00	0,00	0,00	0,00	103.000,00	99.225,30	39.435,66
2 - GASTOS DE FUNCIONAMIENTO	81.000,00	0,00	0,00	0,00	81.000,00	81.000,00	37.270,37
6 - INVERSIONES REALES	22.000,00	0,00	0,00	0,00	22.000,00	18.225,30	2.165,29
39.08 - Dirección de Asesoramiento Educativo	390.000,00	-15.755,78	0,00	0,00	374.244,22	372.670,96	304.514,23
D13 - Incrementar la participación del PDI en programas formativos y de inno	0,00	0,00	0,00	0,00	0,00	0,00	0,00
1 - GASTOS DE PERSONAL	0,00	0,00	0,00	0,00	0,00	0,00	0,00
2 - GASTOS DE FUNCIONAMIENTO	0,00	0,00	0,00	0,00	0,00	0,00	0,00
6 - INVERSIONES REALES	0,00	0,00	0,00	0,00	0,00	0,00	0,00
D17 - Afianzar el uso de metodologías docentes activas	0,00	0,00	0,00	0,00	0,00	0,00	0,00
1 - GASTOS DE PERSONAL	0,00	0,00	0,00	0,00	0,00	0,00	0,00
2 - GASTOS DE FUNCIONAMIENTO	0,00	0,00	0,00	0,00	0,00	0,00	0,00
E34 - Impulsar PIÉs coherentes con el modelo educativo IKD i3	240.000,00	-15.755,78	0,00	0,00	224.244,22	222.792,76	182.794,52
1 - GASTOS DE PERSONAL	1.454,00	118,60	0,00	0,00	1.572,60	1.572,60	1.572,60
2 - GASTOS DE FUNCIONAMIENTO	218.501,00	-15.874,38	0,00	0,00	202.626,62	202.463,06	163.652,07
6 - INVERSIONES REALES	20.045,00	0,00	0,00	0,00	20.045,00	18.757,10	17.569,85
E32 - Impulsar la formación innovadora	150.000,00	0,00	0,00	0,00	150.000,00	149.878,20	121.719,71
1 - GASTOS DE PERSONAL	35.000,00	33.882,32	0,00	0,00	68.882,32	68.882,32	68.882,32
2 - GASTOS DE FUNCIONAMIENTO	115.000,00	-33.882,32	0,00	0,00	81.117,68	80.995,88	52.837,39
39.09 - Dirección de Evaluación Docente	0,00	0,00	0,00	0,00	0,00	0,00	0,00
D12 - Incrementar el nº de PDI acreditado en el prog. Docentia o equivalente	0,00	0,00	0,00	0,00	0,00	0,00	0,00
1 - GASTOS DE PERSONAL	0,00	0,00	0,00	0,00	0,00	0,00	0,00
2 - GASTOS DE FUNCIONAMIENTO	0,00	0,00	0,00	0,00	0,00	0,00	0,00
4 - TRANSFERENCIAS Y SUBVENCIONES PARA GASTOS CORRIENTES	0,00	0,00	0,00	0,00	0,00	0,00	0,00
6 - INVERSIONES REALES	0,00	0,00	0,00	0,00	0,00	0,00	0,00
39.10 - SERVICIOS CENTRALES	366.365.625,00	1.028.826,90	6.083.271,48	0,00	373.477.723,38	365.272.377,13	361.715.736,22
011 - DEPARTAMENTOS ACTIVIDADES 1º Y 2º CICLO	222.142.780,64	-509.329,80	1.187.495,79	0,00	222.820.946,63	222.664.240,66	222.664.240,66
1 - GASTOS DE PERSONAL	222.142.780,64	-511.619,54	1.187.495,79	0,00	222.818.656,89	222.661.950,92	222.661.950,92
3 - GASTOS FINANCIEROS	0,00	2.289,74	0,00	0,00	2.289,74	2.289,74	2.289,74
012 - CENTROS	0,00	0,00	11.923,49	0,00	11.923,49	0,00	0,00
2 - GASTOS DE FUNCIONAMIENTO	0,00	0,00	11.923,49	0,00	11.923,49	0,00	0,00
013 - EQUIPAMIENTO LABORATORIOS DOCENTES	25.000,00	0,00	0,00	0,00	25.000,00	0,00	0,00
2 - GASTOS DE FUNCIONAMIENTO	25.000,00	0,00	0,00	0,00	25.000,00	0,00	0,00
016 - TÍTULOS PROPIOS, MASTER Y CURSOS DE POSTGRADO	0,00	358.834,59	5.745,18	0,00	364.579,77	33.796,50	33.796,50
1 - GASTOS DE PERSONAL	0,00	95.218,55	1.436,30	0,00	96.654,85	33.796,50	33.796,50
2 - GASTOS DE FUNCIONAMIENTO	0,00	263.616,04	4.308,88	0,00	267.924,92	0,00	0,00
017 - PROGRAMAS OFICIALES DE POSTGRADO	0,00	12.054,05	0,00	0,00	12.054,05	0,00	0,00
2 - GASTOS DE FUNCIONAMIENTO	0,00	12.054,05	0,00	0,00	12.054,05	0,00	0,00

2023ko aurrekontu-gauzatxea. Egiturazko organikoak.
Ejecución presupuestaria 2023. Orgánicas estructurales

Departamento / Funcional / Capítulo	Presupuesto Inicial	Redistr/Transf	Créd. Generados	Incorp. De Crédito	Presupuesto Definitivo	Obligaciones	Pagado
018 - ESTUDIOS COMPLEMENTARIOS DE UNIVERSIDAD RECURSOS EXTERNOS	0,00	0,00	7.285,04	0,00	7.285,04	0,00	0,00
1 - GASTOS DE PERSONAL	0,00	0,00	2.323,28	0,00	2.323,28	0,00	0,00
2 - GASTOS DE FUNCIONAMIENTO	0,00	0,00	4.961,76	0,00	4.961,76	0,00	0,00
019 - AULAS DE LA EXPERIENCIA	0,00	2.183,01	0,00	0,00	2.183,01	0,00	0,00
2 - GASTOS DE FUNCIONAMIENTO	0,00	2.183,01	0,00	0,00	2.183,01	0,00	0,00
021 - ACTIVIDAD INVESTIGADORA	0,00	1.558.050,00	0,00	0,00	1.558.050,00	1.475.902,62	1.193.437,18
2 - GASTOS DE FUNCIONAMIENTO	0,00	1.558.050,00	0,00	0,00	1.558.050,00	1.475.902,62	1.193.437,18
025 - ACTIVIDAD INVESTIGADORA CON FINANCIACIÓN AFECTADA	0,00	143.187,92	0,00	0,00	143.187,92	0,00	0,00
1 - GASTOS DE PERSONAL	0,00	80.014,87	0,00	0,00	80.014,87	0,00	0,00
2 - GASTOS DE FUNCIONAMIENTO	0,00	42.030,65	0,00	0,00	42.030,65	0,00	0,00
6 - INVERSIONES REALES	0,00	21.142,40	0,00	0,00	21.142,40	0,00	0,00
030 - GESTIÓN ADMINISTRATIVA Y GASTOS GENERALES	136.381.844,36	-1.322.450,67	4.870.821,98	0,00	139.930.215,67	133.115.023,55	129.840.848,08
1 - GASTOS DE PERSONAL	101.176.861,36	471.003,75	636.131,43	0,00	102.283.996,54	102.043.134,37	101.748.765,63
2 - GASTOS DE FUNCIONAMIENTO	32.964.017,00	-1.901.203,91	4.215.507,25	0,00	35.278.320,34	28.766.838,44	25.802.091,71
3 - GASTOS FINANCIEROS	93.645,00	102.640,52	9.183,30	0,00	205.468,82	193.030,01	192.970,01
4 - TRANSFERENCIAS Y SUBVENCIONES PARA GASTOS CORRIENTES	180.550,00	14.000,00	0,00	0,00	194.550,00	186.600,00	171.600,00
6 - INVERSIONES REALES	533.321,00	-8.891,03	10.000,00	0,00	534.429,97	491.971,78	491.971,78
9 - PASIVOS FINANCIEROS	1.433.450,00	0,00	0,00	0,00	1.433.450,00	1.433.448,95	1.433.448,95
160 - CRÉDITO GLOBAL	56.000,00	16.629,04	0,00	0,00	72.629,04	0,00	0,00
2 - GASTOS DE FUNCIONAMIENTO	41.000,00	16.485,84	0,00	0,00	57.485,84	0,00	0,00
6 - INVERSIONES REALES	15.000,00	143,20	0,00	0,00	15.143,20	0,00	0,00
D15 - Abordar la acreditación institucional de los centros y de titulaciones	0,00	0,00	0,00	0,00	0,00	0,00	0,00
1 - GASTOS DE PERSONAL	0,00	0,00	0,00	0,00	0,00	0,00	0,00
D17 - Afianzar el uso de metodologías docentes activas	0,00	0,00	0,00	0,00	0,00	0,00	0,00
2 - GASTOS DE FUNCIONAMIENTO	0,00	0,00	0,00	0,00	0,00	0,00	0,00
D19 - Atención a la equidad: abonos para tasas de familias numerosas	0,00	0,00	0,00	0,00	0,00	0,00	0,00
2 - GASTOS DE FUNCIONAMIENTO	0,00	0,00	0,00	0,00	0,00	0,00	0,00
D1K - Consolidar y adaptar los grados y desarrollar dobles titulaciones de grado y posgrado	0,00	0,00	0,00	0,00	0,00	0,00	0,00
1 - GASTOS DE PERSONAL	0,00	0,00	0,00	0,00	0,00	0,00	0,00
026 - ACTIVIDAD INVESTIGADORA, ARTÍCULO 60 DE LA LOSU	0,00	546.254,96	0,00	0,00	546.254,96	0,00	0,00
2 - GASTOS DE FUNCIONAMIENTO	0,00	546.254,96	0,00	0,00	546.254,96	0,00	0,00
E41 - Impulso del mapa de titulaciones con vector de internacionalización	0,00	39.012,69	0,00	0,00	39.012,69	39.012,69	39.012,69
1 - GASTOS DE PERSONAL	0,00	39.012,69	0,00	0,00	39.012,69	39.012,69	39.012,69
E38 - Transición del mundo educativo al laboral	0,00	155.407,72	0,00	0,00	155.407,72	155.407,72	155.407,72
1 - GASTOS DE PERSONAL	0,00	155.407,72	0,00	0,00	155.407,72	155.407,72	155.407,72
E39 - Emprendimiento Juvenil	0,00	28.993,39	0,00	0,00	28.993,39	28.993,39	28.993,39
1 - GASTOS DE PERSONAL	0,00	28.993,39	0,00	0,00	28.993,39	28.993,39	28.993,39
E1B - Refuerzo de Personal Técnico de Gestión y de Administración y Servicios	130.000,00	0,00	0,00	0,00	130.000,00	130.000,00	130.000,00
1 - GASTOS DE PERSONAL	130.000,00	0,00	0,00	0,00	130.000,00	130.000,00	130.000,00
E2B - Evaluar y reconocer la actividad investigadora con impacto	2.000.000,00	0,00	0,00	0,00	2.000.000,00	2.000.000,00	2.000.000,00
1 - GASTOS DE PERSONAL	2.000.000,00	0,00	0,00	0,00	2.000.000,00	2.000.000,00	2.000.000,00
E36 - Impulsar el incremento de la oferta de plazas en estudios de Ciencias de la Salud	1.500.000,00	0,00	0,00	0,00	1.500.000,00	1.500.000,00	1.500.000,00
1 - GASTOS DE PERSONAL	1.500.000,00	0,00	0,00	0,00	1.500.000,00	1.500.000,00	1.500.000,00
E37 - Evaluar y reconocer la innovación docente alineada con el PSU 23-26	4.000.000,00	0,00	0,00	0,00	4.000.000,00	4.000.000,00	4.000.000,00
1 - GASTOS DE PERSONAL	4.000.000,00	0,00	0,00	0,00	4.000.000,00	4.000.000,00	4.000.000,00
E47 - Refuerzo de Personal Técnico de Gestión y de Administración y Servicios	130.000,00	0,00	0,00	0,00	130.000,00	130.000,00	130.000,00
1 - GASTOS DE PERSONAL	130.000,00	0,00	0,00	0,00	130.000,00	130.000,00	130.000,00
39.20 - GABINETE SRA. RECTORA	180.000,00	0,00	0,00	0,00	180.000,00	158.022,60	154.007,16
030 - GESTIÓN ADMINISTRATIVA Y GASTOS GENERALES	180.000,00	0,00	0,00	0,00	180.000,00	158.022,60	154.007,16
1 - GASTOS DE PERSONAL	8.500,00	0,00	0,00	0,00	8.500,00	0,00	0,00
2 - GASTOS DE FUNCIONAMIENTO	157.500,00	0,00	0,00	0,00	157.500,00	144.022,60	140.007,16
4 - TRANSFERENCIAS Y SUBVENCIONES PARA GASTOS CORRIENTES	14.000,00	0,00	0,00	0,00	14.000,00	14.000,00	14.000,00
39.24 - VICERRECTORADO GRADO E INNOVACIÓN EDUCATIVA	8.800,00	0,00	0,00	0,00	8.800,00	3.890,15	3.671,97
030 - GESTIÓN ADMINISTRATIVA Y GASTOS GENERALES	8.800,00	0,00	0,00	0,00	8.800,00	3.890,15	3.671,97
2 - GASTOS DE FUNCIONAMIENTO	8.800,00	0,00	0,00	0,00	8.800,00	3.890,15	3.671,97
39.25 - VICERRECTORADO DE PERSONAL DOCENTE E INVESTIGADOR	425.100,00	-370.766,97	14.400,00	0,00	68.733,03	20.221,10	18.733,31
030 - GESTIÓN ADMINISTRATIVA Y GASTOS GENERALES	14.800,00	0,00	0,00	0,00	14.800,00	3.486,21	3.324,31
2 - GASTOS DE FUNCIONAMIENTO	14.800,00	0,00	0,00	0,00	14.800,00	3.486,21	3.324,31
051 - FORMACIÓN DEL PERSONAL DOCENTE	160.300,00	-129.566,28	14.400,00	0,00	45.133,72	15.072,73	13.746,84
2 - GASTOS DE FUNCIONAMIENTO	160.300,00	-129.566,28	14.400,00	0,00	45.133,72	15.072,73	13.746,84
052 - INNOVACIÓN DOCENTE	250.000,00	-242.862,85	0,00	0,00	7.137,15	0,00	0,00
1 - GASTOS DE PERSONAL	100.000,00	-93.112,74	0,00	0,00	6.887,26	0,00	0,00
2 - GASTOS DE FUNCIONAMIENTO	150.000,00	-149.750,11	0,00	0,00	249,89	0,00	0,00
062 - ACTIVIDADES CULTURALES	0,00	1.662,16	0,00	0,00	1.662,16	1.662,16	1.662,16
2 - GASTOS DE FUNCIONAMIENTO	0,00	1.662,16	0,00	0,00	1.662,16	1.662,16	1.662,16
D16 - Implementar programas de concesión de licencias para formación docente	0,00	0,00	0,00	0,00	0,00	0,00	0,00
1 - GASTOS DE PERSONAL	0,00	0,00	0,00	0,00	0,00	0,00	0,00
39.26 - GERENCIA INFRAESTRUCTURAS	6.334.000,00	-626.353,64	0,00	0,00	5.707.646,36	3.774.354,26	1.473.706,79

2023ko aurrekontu-gauzatxea. Egiturazko organikoak.
Ejecución presupuestaria 2023. Orgánicas estructurales

Departamento / Funcional / Capítulo	Presupuesto Inicial	Redistr/Transf	Créd. Generados	Incorp. De Crédito	Presupuesto Definitivo	Obligaciones	Pagado
081 - MANTENIMIENTO DE INMUEBLES	1.139.000,00	-536.743,82	0,00	0,00	602.256,18	216.768,23	207.732,42
2 - GASTOS DE FUNCIONAMIENTO	1.139.000,00	-536.743,82	0,00	0,00	602.256,18	216.768,23	207.732,42
082 - REFORMA, AMPLIACIÓN Y MEJORA	1.675.000,00	-89.609,82	0,00	0,00	1.585.390,18	188.201,01	150.373,52
6 - INVERSIONES REALES	1.675.000,00	-89.609,82	0,00	0,00	1.585.390,18	188.201,01	150.373,52
083 - MOBILIARIO	20.000,00	0,00	0,00	0,00	20.000,00	5.120,30	5.120,30
2 - GASTOS DE FUNCIONAMIENTO	20.000,00	0,00	0,00	0,00	20.000,00	5.120,30	5.120,30
100 - INVERSIONES PLURIANUALES PARA EL DESARROLLO DE LOS CAMPUS	3.500.000,00	0,00	0,00	0,00	3.500.000,00	3.364.264,72	1.110.480,55
6 - INVERSIONES REALES	3.500.000,00	-2.162.250,89	0,00	0,00	1.337.749,11	1.202.013,83	1.110.480,55
8 - VARIACION DE ACTIVOS FINANCIEROS	0,00	2.162.250,89	0,00	0,00	2.162.250,89	2.162.250,89	0,00
39.28 - VICERRECTORADO CAMPUS BIZKAIA	5.813.015,00	-517.364,05	2.510.734,68	2.239.252,42	10.045.638,05	6.825.481,84	5.387.776,58
011 - DEPARTAMENTOS ACTIVIDADES 1º Y 2º CICLO	97.115,00	-34.699,19	0,00	0,00	62.415,81	47.760,05	42.327,37
2 - GASTOS DE FUNCIONAMIENTO	97.115,00	-34.699,19	0,00	0,00	62.415,81	47.760,05	42.327,37
013 - EQUIPAMIENTO LABORATORIOS DOCENTES	800.505,00	-133.853,04	0,00	0,00	666.651,96	652.846,23	641.267,42
2 - GASTOS DE FUNCIONAMIENTO	79.005,00	-33.537,64	0,00	0,00	45.467,36	45.467,36	45.467,36
6 - INVERSIONES REALES	721.500,00	-100.315,40	0,00	0,00	621.184,60	607.378,87	595.800,06
016 - TÍTULOS PROPIOS, MASTER Y CURSOS DE POSTGRADO	0,00	20.724,12	0,00	0,00	20.724,12	0,00	0,00
1 - GASTOS DE PERSONAL	0,00	6.300,00	0,00	0,00	6.300,00	0,00	0,00
2 - GASTOS DE FUNCIONAMIENTO	0,00	14.424,12	0,00	0,00	14.424,12	0,00	0,00
018 - ESTUDIOS COMPLEMENTARIOS DE UNIVERSIDAD RECURSOS EXTERNOS	0,00	0,00	0,00	12.848,04	12.848,04	10.505,25	10.505,25
1 - GASTOS DE PERSONAL	0,00	0,00	0,00	6.300,00	6.300,00	4.205,25	4.205,25
2 - GASTOS DE FUNCIONAMIENTO	0,00	0,00	0,00	6.548,04	6.548,04	6.300,00	6.300,00
019 - AULAS DE LA EXPERIENCIA	0,00	0,00	100.158,47	77.813,08	177.971,55	55.395,27	53.782,07
2 - GASTOS DE FUNCIONAMIENTO	0,00	0,00	88.113,12	52.586,56	140.699,68	34.696,91	33.083,71
3 - GASTOS FINANCIEROS	0,00	0,00	45,60	0,00	45,60	45,60	45,60
6 - INVERSIONES REALES	0,00	0,00	11.999,75	25.226,52	37.226,27	20.652,76	20.652,76
021 - ACTIVIDAD INVESTIGADORA	42.000,00	46.978,20	5.016,07	0,00	93.994,27	90.289,21	81.553,49
2 - GASTOS DE FUNCIONAMIENTO	42.000,00	20.000,00	5.016,07	0,00	67.016,07	63.311,01	54.575,29
4 - TRANSFERENCIAS Y SUBVENCIONES PARA GASTOS CORRIENTES	0,00	26.978,20	0,00	0,00	26.978,20	26.978,20	26.978,20
025 - ACTIVIDAD INVESTIGADORA CON FINANCIACIÓN AFECTADA	0,00	0,00	200.000,00	1.249.885,94	1.449.885,94	1.370.956,22	1.155.611,93
6 - INVERSIONES REALES	0,00	0,00	200.000,00	1.249.885,94	1.449.885,94	1.370.956,22	1.155.611,93
030 - GESTIÓN ADMINISTRATIVA Y GASTOS GENERALES	184.750,00	-83.033,50	1.961.446,17	2.882,18	2.066.044,85	112.664,95	71.538,76
1 - GASTOS DE PERSONAL	0,00	0,00	1.125,74	0,00	1.125,74	0,00	0,00
2 - GASTOS DE FUNCIONAMIENTO	135.350,00	-55.033,50	32.226,04	2.882,18	115.424,72	101.764,28	62.266,23
3 - GASTOS FINANCIEROS	0,00	0,00	13,44	0,00	13,44	13,44	13,44
6 - INVERSIONES REALES	49.400,00	-28.000,00	1.928.080,95	0,00	1.949.480,95	10.887,23	9.259,09
035 - GESTIÓN MEDIOAMBIENTAL DE LOS CAMPUS	21.100,00	0,00	5.444,29	0,00	26.544,29	26.534,99	25.194,82
2 - GASTOS DE FUNCIONAMIENTO	21.100,00	0,00	5.444,29	0,00	26.544,29	26.534,99	25.194,82
062 - ACTIVIDADES CULTURALES	112.500,00	-106.612,26	0,00	0,00	5.887,74	2.221,30	781,06
2 - GASTOS DE FUNCIONAMIENTO	112.500,00	-106.612,26	0,00	0,00	5.887,74	2.221,30	781,06
063 - ACTIVIDADES DEPORTIVAS	0,00	0,00	0,00	0,11	0,11	0,00	0,00
2 - GASTOS DE FUNCIONAMIENTO	0,00	0,00	0,00	0,11	0,11	0,00	0,00
069 - Promoción de la innovación y emprendimiento	0,00	-20.971,86	156.697,50	97.808,98	233.534,62	133.790,81	116.387,15
1 - GASTOS DE PERSONAL	0,00	-450,00	4.800,00	3.600,00	7.950,00	4.200,00	4.200,00
2 - GASTOS DE FUNCIONAMIENTO	0,00	-20.378,66	111.897,50	54.208,98	145.727,82	84.246,64	66.842,98
6 - INVERSIONES REALES	0,00	-143,20	40.000,00	40.000,00	79.856,80	45.344,17	45.344,17
081 - MANTENIMIENTO DE INMUEBLES	849.800,00	145.437,48	13.902,42	89.774,83	1.098.914,73	1.009.912,52	914.558,59
2 - GASTOS DE FUNCIONAMIENTO	849.800,00	145.437,48	13.902,42	43.998,76	1.053.138,66	964.136,45	868.782,52
6 - INVERSIONES REALES	0,00	0,00	0,00	45.776,07	45.776,07	45.776,07	45.776,07
082 - REFORMA, AMPLIACIÓN Y MEJORA	225.000,00	64.145,57	68.069,76	708.239,26	1.065.454,59	935.021,49	831.656,38
6 - INVERSIONES REALES	225.000,00	64.145,57	68.069,76	708.239,26	1.065.454,59	935.021,49	831.656,38
083 - MOBILIARIO	199.245,00	58.726,03	0,00	0,00	257.971,03	254.755,93	245.302,14
2 - GASTOS DE FUNCIONAMIENTO	18.021,00	-5.443,80	0,00	0,00	12.577,20	12.577,20	12.577,20
6 - INVERSIONES REALES	181.224,00	64.169,83	0,00	0,00	245.393,83	242.178,73	232.724,94
D18 - Impulsar el programa R.A.M de edificios e infraestructuras	0,00	0,00	0,00	0,00	0,00	0,00	0,00
2 - GASTOS DE FUNCIONAMIENTO	0,00	0,00	0,00	0,00	0,00	0,00	0,00
6 - INVERSIONES REALES	0,00	0,00	0,00	0,00	0,00	0,00	0,00
D38 - Desarrollar la 1 Agenda de Desarrollo Sostenible de la UPV/EHU 2019-24	0,00	0,00	0,00	0,00	0,00	0,00	0,00
2 - GASTOS DE FUNCIONAMIENTO	0,00	0,00	0,00	0,00	0,00	0,00	0,00
6 - INVERSIONES REALES	0,00	0,00	0,00	0,00	0,00	0,00	0,00
D3C - Desarrollar los programas de emprendimiento de los tres campus	0,00	0,00	0,00	0,00	0,00	0,00	0,00
2 - GASTOS DE FUNCIONAMIENTO	0,00	0,00	0,00	0,00	0,00	0,00	0,00
4 - TRANSFERENCIAS Y SUBVENCIONES PARA GASTOS CORRIENTES	0,00	0,00	0,00	0,00	0,00	0,00	0,00
E17 - Reforzar y potenciar los programas de emprendimiento y transferencia del conocimiento	52.000,00	0,00	0,00	0,00	52.000,00	51.999,60	51.408,32
2 - GASTOS DE FUNCIONAMIENTO	26.500,00	0,00	0,00	0,00	26.500,00	26.499,60	25.908,32
4 - TRANSFERENCIAS Y SUBVENCIONES PARA GASTOS CORRIENTES	25.500,00	0,00	0,00	0,00	25.500,00	25.500,00	25.500,00
E27 - Impulsar programas de movilidad y estancias de investigación	0,00	0,00	0,00	0,00	0,00	0,00	0,00
4 - TRANSFERENCIAS Y SUBVENCIONES PARA GASTOS CORRIENTES	0,00	0,00	0,00	0,00	0,00	0,00	0,00
E53 - Ejecutar un plan plurianual especial de mejora y adecuación de infraestructuras	3.200.000,00	-474.205,60	0,00	0,00	2.725.794,40	2.042.189,88	1.118.076,69

2023ko aurrekontu-gauzatxea. Egiturazko organikoak.
Ejecución presupuestaria 2023. Orgánicas estructurales

Departamento / Funcional / Capítulo	Presupuesto Inicial	Redistr/Transf	Créd. Generados	Incorp. De Crédito	Presupuesto Definitivo	Obligaciones	Pagado
2 - GASTOS DE FUNCIONAMIENTO	80.000,00	0,00	0,00	0,00	80.000,00	79.505,65	64.337,82
6 - INVERSIONES REALES	3.120.000,00	-474.205,60	0,00	0,00	2.645.794,40	1.962.684,23	1.053.738,87
E54 - Aprobar planes de movilidad sostenible en transporte público o en medios alternativos al coche	29.000,00	0,00	0,00	0,00	29.000,00	28.638,14	27.825,14
2 - GASTOS DE FUNCIONAMIENTO	29.000,00	0,00	0,00	0,00	29.000,00	28.638,14	27.825,14
39.29 - PROYECCIÓN INTERNACIONAL	0,00	0,00	3.798,00	42.941,48	46.739,48	21.477,51	21.477,51
141 - PROYECCIÓN INTERNACIONAL	0,00	0,00	3.798,00	42.941,48	46.739,48	21.477,51	21.477,51
1 - GASTOS DE PERSONAL	0,00	0,00	0,00	0,00	28.644,36	20.833,63	20.833,63
2 - GASTOS DE FUNCIONAMIENTO	0,00	0,00	3.798,00	13.601,50	17.399,50	643,88	643,88
4 - TRANSFERENCIAS Y SUBVENCIONES PARA GASTOS CORRIENTES	0,00	0,00	0,00	695,62	695,62	0,00	0,00
39.32 - SECRETARIA GENERAL	180.000,00	0,00	0,00	0,00	180.000,00	107.226,30	77.399,99
030 - GESTIÓN ADMINISTRATIVA Y GASTOS GENERALES	180.000,00	0,00	0,00	0,00	180.000,00	107.226,30	77.399,99
2 - GASTOS DE FUNCIONAMIENTO	174.000,00	-20,00	0,00	0,00	173.980,00	107.206,30	77.379,99
3 - GASTOS FINANCIEROS	0,00	20,00	0,00	0,00	20,00	20,00	20,00
6 - INVERSIONES REALES	6.000,00	0,00	0,00	0,00	6.000,00	0,00	0,00
D39 - Herramientas para una gestión ágil. Eficacia y Eficiencia del gasto	0,00	0,00	0,00	0,00	0,00	0,00	0,00
2 - GASTOS DE FUNCIONAMIENTO	0,00	0,00	0,00	0,00	0,00	0,00	0,00
39.33 - VICERRECTORADO DE INVESTIGACIÓN	0,00	0,00	0,00	288.648,00	288.648,00	99.682,43	99.682,43
025 - ACTIVIDAD INVESTIGADORA CON FINANCIACIÓN AFECTADA	0,00	0,00	0,00	282.336,00	282.336,00	99.682,43	99.682,43
1 - GASTOS DE PERSONAL	0,00	0,00	0,00	0,00	264.000,00	99.682,43	99.682,43
2 - GASTOS DE FUNCIONAMIENTO	0,00	0,00	0,00	18.336,00	18.336,00	0,00	0,00
026 - ACTIVIDAD INVESTIGADORA, ARTÍCULO 60 DE LA LOSU	0,00	0,00	0,00	6.312,00	6.312,00	0,00	0,00
2 - GASTOS DE FUNCIONAMIENTO	0,00	0,00	0,00	6.312,00	6.312,00	0,00	0,00
39.37 - OFICINA DE COMUNICACIÓN	410.000,00	0,00	0,00	0,00	410.000,00	311.683,84	294.668,56
030 - GESTIÓN ADMINISTRATIVA Y GASTOS GENERALES	300.000,00	0,00	0,00	0,00	300.000,00	223.260,20	214.908,52
1 - GASTOS DE PERSONAL	0,00	887,51	0,00	0,00	887,51	887,51	887,51
2 - GASTOS DE FUNCIONAMIENTO	291.000,00	-887,51	0,00	0,00	290.112,49	217.524,47	209.172,79
4 - TRANSFERENCIAS Y SUBVENCIONES PARA GASTOS CORRIENTES	3.800,00	0,00	0,00	0,00	3.800,00	2.580,00	2.580,00
6 - INVERSIONES REALES	5.200,00	0,00	0,00	0,00	5.200,00	2.268,22	2.268,22
065 - PROYECCIÓN UNIVERSITARIA	20.000,00	0,00	0,00	0,00	20.000,00	0,00	0,00
2 - GASTOS DE FUNCIONAMIENTO	20.000,00	0,00	0,00	0,00	20.000,00	0,00	0,00
D3B - Promover la divulgación de los resultados de la investig. y sus aplic.	0,00	0,00	0,00	0,00	0,00	0,00	0,00
2 - GASTOS DE FUNCIONAMIENTO	0,00	0,00	0,00	0,00	0,00	0,00	0,00
E15 - Colaborar con diferentes agentes para divulgar los resultados de la investigación y fomentar vocaciones científicas.	40.000,00	0,00	0,00	0,00	40.000,00	38.423,64	38.423,64
2 - GASTOS DE FUNCIONAMIENTO	40.000,00	0,00	0,00	0,00	40.000,00	38.423,64	38.423,64
E57 - Promoción del sentimiento de pertenencia a la UPV/EHU	50.000,00	0,00	0,00	0,00	50.000,00	50.000,00	41.336,40
2 - GASTOS DE FUNCIONAMIENTO	50.000,00	0,00	0,00	0,00	50.000,00	50.000,00	41.336,40
39.38 - DIRECCIÓN PARA LA IGUALDAD	210.800,00	-1.240,00	0,00	0,00	209.560,00	141.893,95	139.402,15
066 - RESPONSABILIDAD SOCIAL	60.800,00	-1.240,00	0,00	0,00	59.560,00	5.327,95	5.317,44
2 - GASTOS DE FUNCIONAMIENTO	55.800,00	-1.240,00	0,00	0,00	54.560,00	2.882,11	2.871,60
4 - TRANSFERENCIAS Y SUBVENCIONES PARA GASTOS CORRIENTES	2.000,00	0,00	0,00	0,00	2.000,00	750,00	750,00
6 - INVERSIONES REALES	3.000,00	0,00	0,00	0,00	3.000,00	1.695,84	1.695,84
D32 - III Plan de Igualdad entre Hombres y Mujeres en la UPV/EHU	0,00	0,00	0,00	0,00	0,00	0,00	0,00
1 - GASTOS DE PERSONAL	0,00	0,00	0,00	0,00	0,00	0,00	0,00
2 - GASTOS DE FUNCIONAMIENTO	0,00	0,00	0,00	0,00	0,00	0,00	0,00
E52 - Avanzar en la igualdad de género en la UPV/EHU	150.000,00	0,00	0,00	0,00	150.000,00	136.566,00	134.084,71
1 - GASTOS DE PERSONAL	54.000,00	0,00	0,00	0,00	54.000,00	54.000,00	54.000,00
2 - GASTOS DE FUNCIONAMIENTO	89.000,00	0,00	0,00	0,00	89.000,00	82.566,00	80.084,71
4 - TRANSFERENCIAS Y SUBVENCIONES PARA GASTOS CORRIENTES	7.000,00	0,00	0,00	0,00	7.000,00	0,00	0,00
39.45 - OFICINA DE COOPERACION AL DESARROLLO	201.400,00	-70.000,00	69.655,36	12.000,01	213.055,37	190.180,26	139.261,67
066 - RESPONSABILIDAD SOCIAL	101.400,00	-70.000,00	69.655,36	12.000,01	113.055,37	90.371,66	77.511,44
2 - GASTOS DE FUNCIONAMIENTO	94.422,97	-83.500,00	28.664,03	6.000,01	45.587,01	36.942,36	34.685,50
4 - TRANSFERENCIAS Y SUBVENCIONES PARA GASTOS CORRIENTES	6.977,03	13.500,00	40.991,33	6.000,00	67.468,36	53.429,30	42.825,94
D17 - Afianzar el uso de metodologías docentes activas	0,00	0,00	0,00	0,00	0,00	0,00	0,00
2 - GASTOS DE FUNCIONAMIENTO	0,00	0,00	0,00	0,00	0,00	0,00	0,00
4 - TRANSFERENCIAS Y SUBVENCIONES PARA GASTOS CORRIENTES	0,00	0,00	0,00	0,00	0,00	0,00	0,00
E56 - Potenciar los programas de apoyo a colectivos con necesidades especiales	100.000,00	0,00	0,00	0,00	100.000,00	99.808,60	61.750,23
2 - GASTOS DE FUNCIONAMIENTO	45.835,00	3.387,24	0,00	0,00	49.222,24	49.222,24	35.230,02
4 - TRANSFERENCIAS Y SUBVENCIONES PARA GASTOS CORRIENTES	54.165,00	-3.387,24	0,00	0,00	50.777,76	50.586,36	26.520,21
39.50 - ALDEZLE	20.000,00	0,00	0,00	0,00	20.000,00	9.058,87	8.538,50
036 - ALDEZLE	20.000,00	0,00	0,00	0,00	20.000,00	9.058,87	8.538,50
2 - GASTOS DE FUNCIONAMIENTO	19.800,00	0,00	0,00	0,00	19.800,00	8.907,35	8.386,98
6 - INVERSIONES REALES	200,00	0,00	0,00	0,00	200,00	151,52	151,52
39.51 - Vicerrectorado de Investigación	5.000,00	6.000,00	0,00	0,00	11.000,00	10.460,48	9.965,20
030 - GESTIÓN ADMINISTRATIVA Y GASTOS GENERALES	5.000,00	6.000,00	0,00	0,00	11.000,00	10.460,48	9.965,20
2 - GASTOS DE FUNCIONAMIENTO	5.000,00	6.000,00	0,00	0,00	11.000,00	10.460,48	9.965,20
39.52 - Vicerrectorado de Desarrollo Científico-Social y Transferencia	458.540,00	-250.000,00	0,00	0,00	208.540,00	172.048,71	156.808,41
021 - ACTIVIDAD INVESTIGADORA	113.540,00	0,00	0,00	0,00	113.540,00	113.540,00	113.540,00
4 - TRANSFERENCIAS Y SUBVENCIONES PARA GASTOS CORRIENTES	113.540,00	0,00	0,00	0,00	113.540,00	113.540,00	113.540,00

2023ko aurrekontu-gauzatxea. Egiturazko organikoak.
Ejecución presupuestaria 2023. Orgánicas estructurales

Departamento / Funcional / Capítulo	Presupuesto Inicial	Redistr/Transf	Créd. Generados	Incorp. De Crédito	Presupuesto Definitivo	Obligaciones	Pagado
030 - GESTIÓN ADMINISTRATIVA Y GASTOS GENERALES	10.000,00	0,00	0,00	0,00	10.000,00	5.730,74	5.365,52
2 - GASTOS DE FUNCIONAMIENTO	10.000,00	0,00	0,00	0,00	10.000,00	5.730,74	5.365,52
D3K - Impulso, desarrollo y consolidación de Aulas Universidad-Empresa	0,00	0,00	0,00	0,00	0,00	0,00	0,00
2 - GASTOS DE FUNCIONAMIENTO	0,00	0,00	0,00	0,00	0,00	0,00	0,00
6 - INVERSIONES REALES	0,00	0,00	0,00	0,00	0,00	0,00	0,00
E16 - Fomentar y reforzar la red de Aulas Universidad+Empresa	335.000,00	-250.000,00	0,00	0,00	85.000,00	52.777,97	37.902,89
2 - GASTOS DE FUNCIONAMIENTO	180.000,00	-113.094,60	0,00	0,00	66.905,40	51.575,89	37.902,89
4 - TRANSFERENCIAS Y SUBVENCIONES PARA GASTOS CORRIENTES	5.000,00	0,00	0,00	0,00	5.000,00	0,00	0,00
6 - INVERSIONES REALES	150.000,00	-136.905,40	0,00	0,00	13.094,60	1.202,08	0,00
39.54 - Vicerrectorado de Estudiantes y Empleabilidad	127.500,00	65.377,80	0,00	547.301,41	740.179,21	356.023,41	337.886,16
025 - ACTIVIDAD INVESTIGADORA CON FINANCIACIÓN AFECTADA	0,00	65.377,80	0,00	547.301,41	612.679,21	229.004,70	210.867,45
1 - GASTOS DE PERSONAL	0,00	84.129,82	0,00	31.576,96	115.706,78	83.087,72	83.087,72
2 - GASTOS DE FUNCIONAMIENTO	0,00	-18.752,02	0,00	515.724,45	496.972,43	145.916,98	127.779,73
030 - GESTIÓN ADMINISTRATIVA Y GASTOS GENERALES	7.500,00	0,00	0,00	0,00	7.500,00	7.018,71	7.018,71
2 - GASTOS DE FUNCIONAMIENTO	7.500,00	0,00	0,00	0,00	7.500,00	7.018,71	7.018,71
E45 - Reforzar la colaboración con las universidades del consorcio ENLIGHT a través de EUSKAMPUS Fundazioa	120.000,00	0,00	0,00	0,00	120.000,00	120.000,00	120.000,00
4 - TRANSFERENCIAS Y SUBVENCIONES PARA GASTOS CORRIENTES	120.000,00	0,00	0,00	0,00	120.000,00	120.000,00	120.000,00
39.56 - Vicerrectorado de Euskera, Cultura e Internacionalización	52.616,00	-1.800,00	3.362,48	0,00	54.178,48	43.486,97	39.251,16
030 - GESTIÓN ADMINISTRATIVA Y GASTOS GENERALES	5.600,00	0,00	0,00	0,00	5.600,00	3.171,43	3.015,47
2 - GASTOS DE FUNCIONAMIENTO	5.600,00	0,00	0,00	0,00	5.600,00	3.171,43	3.015,47
062 - ACTIVIDADES CULTURALES	47.016,00	-2.100,00	3.362,48	0,00	48.278,48	40.015,90	35.936,05
1 - GASTOS DE PERSONAL	0,00	4.472,73	0,00	0,00	4.472,73	4.472,73	4.472,73
2 - GASTOS DE FUNCIONAMIENTO	32.016,00	-8.072,73	3.362,48	0,00	27.305,75	19.043,17	14.963,32
4 - TRANSFERENCIAS Y SUBVENCIONES PARA GASTOS CORRIENTES	15.000,00	1.500,00	0,00	0,00	16.500,00	16.500,00	16.500,00
E34 - Impulsar PíEs coherentes con el modelo educativo IKD i3	0,00	300,00	0,00	0,00	300,00	299,64	299,64
2 - GASTOS DE FUNCIONAMIENTO	0,00	300,00	0,00	0,00	300,00	299,64	299,64
39.57 - Vicerrectorado de Coordinación y Relaciones Internacionales	0,00	12.072,04	5.591.232,31	2.792.646,56	8.395.950,91	4.810.888,66	4.598.067,95
016 - TÍTULOS PROPIOS, MASTER Y CURSOS DE POSTGRADO	0,00	12.072,04	0,00	0,00	12.072,04	5.316,28	5.316,28
1 - GASTOS DE PERSONAL	0,00	4.200,04	0,00	0,00	4.200,04	0,00	0,00
2 - GASTOS DE FUNCIONAMIENTO	0,00	7.872,00	0,00	0,00	7.872,00	5.316,28	5.316,28
018 - ESTUDIOS COMPLEMENTARIOS DE UNIVERSIDAD RECURSOS EXTERNOS	0,00	0,00	1.541,60	10.629,22	12.170,82	3.600,00	3.600,00
1 - GASTOS DE PERSONAL	0,00	2.400,00	0,00	198,56	2.598,56	2.400,00	2.400,00
2 - GASTOS DE FUNCIONAMIENTO	0,00	-2.400,00	1.541,60	10.430,66	9.572,26	1.200,00	1.200,00
141 - PROYECCIÓN INTERNACIONAL	0,00	0,00	5.589.690,71	2.782.017,34	8.371.708,05	4.801.972,38	4.589.151,67
1 - GASTOS DE PERSONAL	0,00	27.110,23	278.835,40	258.722,81	564.668,44	224.372,28	224.372,28
2 - GASTOS DE FUNCIONAMIENTO	0,00	-27.110,23	240.292,00	455.378,56	668.560,33	126.187,97	83.744,88
3 - GASTOS FINANCIEROS	0,00	0,00	789,00	790,11	1.579,11	252,00	252,00
4 - TRANSFERENCIAS Y SUBVENCIONES PARA GASTOS CORRIENTES	0,00	0,00	5.069.774,31	2.067.125,86	7.136.900,17	4.451.160,13	4.280.782,51
39.58 - Vicerrectorado de Transformación Digital y Comunicación	244.300,00	0,00	0,00	0,00	244.300,00	182.499,83	76.950,26
030 - GESTIÓN ADMINISTRATIVA Y GASTOS GENERALES	7.300,00	0,00	0,00	0,00	7.300,00	6.877,76	6.442,02
2 - GASTOS DE FUNCIONAMIENTO	7.300,00	0,00	0,00	0,00	7.300,00	6.877,76	6.442,02
E35 - Impulsar la transformación digital y definición y desarrollo de la enseñanza basada en la no presencialidad.	87.000,00	0,00	0,00	0,00	87.000,00	68.030,72	35.253,15
1 - GASTOS DE PERSONAL	0,00	5.138,36	0,00	0,00	5.138,36	5.138,36	5.138,36
2 - GASTOS DE FUNCIONAMIENTO	87.000,00	-5.138,36	0,00	0,00	81.861,64	62.892,36	30.114,79
E46 - Impulso a la digitalización para aumentar la colaboración con las universidades del consorcio ENLIGHT	100.000,00	0,00	0,00	0,00	100.000,00	77.445,35	5.109,09
2 - GASTOS DE FUNCIONAMIENTO	100.000,00	0,00	0,00	0,00	100.000,00	77.445,35	5.109,09
E58 - Desarrollar una administración electrónica amable (ventanilla única)	50.000,00	0,00	0,00	0,00	50.000,00	30.146,00	30.146,00
2 - GASTOS DE FUNCIONAMIENTO	50.000,00	0,00	0,00	0,00	50.000,00	30.146,00	30.146,00
39.59 - Vicerrectorado de Posgrado y Formación Continua	5.800,00	0,00	0,00	0,00	5.800,00	5.463,64	5.463,64
030 - GESTIÓN ADMINISTRATIVA Y GASTOS GENERALES	5.800,00	0,00	0,00	0,00	5.800,00	5.463,64	5.463,64
2 - GASTOS DE FUNCIONAMIENTO	5.800,00	0,00	0,00	0,00	5.800,00	5.463,64	5.463,64
3C.05 - Facultad de Economía y Empresa	108.712,80	100.002,93	37.440,20	35.371,07	281.527,00	223.054,78	180.909,66
012 - CENTROS	108.712,80	0,00	30.160,20	2.230,49	141.103,49	123.865,18	98.212,80
1 - GASTOS DE PERSONAL	0,00	1.533,42	12.973,92	0,00	14.507,34	12.485,92	12.485,92
2 - GASTOS DE FUNCIONAMIENTO	92.212,80	-1.533,42	17.186,28	1.745,28	109.610,94	97.545,56	74.428,74
4 - TRANSFERENCIAS Y SUBVENCIONES PARA GASTOS CORRIENTES	4.500,00	0,00	0,00	0,00	4.500,00	1.500,00	1.500,00
6 - INVERSIONES REALES	12.000,00	0,00	0,00	485,21	12.485,21	12.333,70	9.798,14
017 - PROGRAMAS OFICIALES DE POSTGRADO	0,00	14.464,69	7.280,00	33.140,58	54.885,27	19.939,43	19.539,43
2 - GASTOS DE FUNCIONAMIENTO	0,00	14.464,69	7.280,00	32.612,07	54.356,76	19.939,43	19.539,43
4 - TRANSFERENCIAS Y SUBVENCIONES PARA GASTOS CORRIENTES	0,00	0,00	0,00	500,00	500,00	0,00	0,00
6 - INVERSIONES REALES	0,00	0,00	0,00	28,51	28,51	0,00	0,00
030 - GESTIÓN ADMINISTRATIVA Y GASTOS GENERALES	0,00	10.429,80	0,00	0,00	10.429,80	10.193,31	9.397,34
2 - GASTOS DE FUNCIONAMIENTO	0,00	10.429,80	0,00	0,00	10.429,80	10.193,31	9.397,34
052 - INNOVACIÓN DOCENTE	0,00	7.420,00	0,00	0,00	7.420,00	7.141,29	5.865,82
1 - GASTOS DE PERSONAL	0,00	670,00	0,00	0,00	670,00	458,90	458,90
2 - GASTOS DE FUNCIONAMIENTO	0,00	6.750,00	0,00	0,00	6.750,00	6.682,39	5.406,92
061 - INFORMACIÓN, REPRESENTACIÓN Y ORGANIZACIÓN DEL ALUMNADO	0,00	7.327,58	0,00	0,00	7.327,58	7.327,58	7.327,58
4 - TRANSFERENCIAS Y SUBVENCIONES PARA GASTOS CORRIENTES	0,00	7.327,58	0,00	0,00	7.327,58	7.327,58	7.327,58

2023ko aurrekontu-gauzatxea. Egiturazko organikoak.
Ejecución presupuestaria 2023. Orgánicas estructurales

Departamento / Funcional / Capítulo	Presupuesto Inicial	Redistr/Transf	Créd. Generados	Incorp. De Crédito	Presupuesto Definitivo	Obligaciones	Pagado
062 - ACTIVIDADES CULTURALES	0,00	2.000,00	0,00	0,00	2.000,00	2.000,00	2.000,00
2 - GASTOS DE FUNCIONAMIENTO	0,00	0,00	0,00	0,00	0,00	0,00	0,00
4 - TRANSFERENCIAS Y SUBVENCIONES PARA GASTOS CORRIENTES	0,00	2.000,00	0,00	0,00	2.000,00	2.000,00	2.000,00
081 - MANTENIMIENTO DE INMUEBLES	0,00	37.360,86	0,00	0,00	37.360,86	35.085,19	21.931,97
2 - GASTOS DE FUNCIONAMIENTO	0,00	37.360,86	0,00	0,00	37.360,86	35.085,19	21.931,97
015 - PROGRAMAS DOCTORADO Y TESIS DOCTORALES	0,00	21.000,00	0,00	0,00	21.000,00	17.502,80	16.634,72
2 - GASTOS DE FUNCIONAMIENTO	0,00	21.000,00	0,00	0,00	21.000,00	17.502,80	16.634,72
3C.06 - Escuela de Ingeniería de Bilbao	267.306,71	471.732,31	18.504,64	1.813.666,24	2.571.209,90	1.563.473,75	1.437.206,43
012 - CENTROS	267.306,71	0,00	52.086,75	18,35	319.411,81	317.684,31	237.857,13
1 - GASTOS DE PERSONAL	0,00	204,81	0,00	0,00	204,81	204,81	204,81
2 - GASTOS DE FUNCIONAMIENTO	177.285,00	-17,39	49.499,33	18,35	226.785,29	225.057,79	174.412,92
4 - TRANSFERENCIAS Y SUBVENCIONES PARA GASTOS CORRIENTES	0,00	-187,42	2.587,42	0,00	2.400,00	2.400,00	2.400,00
6 - INVERSIONES REALES	90.021,71	0,00	0,00	0,00	90.021,71	90.021,71	60.839,40
016 - TÍTULOS PROPIOS, MASTER Y CURSOS DE POSTGRADO	0,00	125.073,79	16.400,00	94.350,45	235.824,24	127.037,16	113.301,86
1 - GASTOS DE PERSONAL	0,00	117.940,01	3.600,00	42.947,73	164.487,74	98.167,94	98.167,94
2 - GASTOS DE FUNCIONAMIENTO	0,00	7.133,78	12.800,00	51.402,72	71.336,50	28.869,22	15.133,92
017 - PROGRAMAS OFICIALES DE POSTGRADO	0,00	18.483,90	-54.943,11	1.693.520,25	1.657.061,04	784.968,87	775.368,37
1 - GASTOS DE PERSONAL	0,00	-15.113,64	600,00	115.380,01	100.866,37	62.051,94	62.051,94
2 - GASTOS DE FUNCIONAMIENTO	0,00	33.597,54	-57.843,11	374.148,65	349.903,08	92.632,88	83.032,38
4 - TRANSFERENCIAS Y SUBVENCIONES PARA GASTOS CORRIENTES	0,00	0,00	2.000,00	1.196.991,59	1.198.991,59	630.284,05	630.284,05
6 - INVERSIONES REALES	0,00	0,00	300,00	7.000,00	7.300,00	0,00	0,00
018 - ESTUDIOS COMPLEMENTARIOS DE UNIVERSIDAD RECURSOS EXTERNOS	0,00	0,00	0,00	17.765,80	17.765,80	17.668,99	17.668,99
1 - GASTOS DE PERSONAL	0,00	1.181,81	0,00	3.600,00	4.781,81	4.757,97	4.757,97
2 - GASTOS DE FUNCIONAMIENTO	0,00	1.818,19	0,00	11.165,80	12.983,99	12.911,02	12.911,02
4 - TRANSFERENCIAS Y SUBVENCIONES PARA GASTOS CORRIENTES	0,00	-3.000,00	0,00	3.000,00	0,00	0,00	0,00
030 - GESTIÓN ADMINISTRATIVA Y GASTOS GENERALES	0,00	17.785,62	0,00	0,00	17.785,62	17.481,60	16.708,97
2 - GASTOS DE FUNCIONAMIENTO	0,00	17.785,62	0,00	0,00	17.785,62	17.481,60	16.708,97
052 - INNOVACIÓN DOCENTE	0,00	35.540,00	0,00	0,00	35.540,00	34.828,65	34.828,65
1 - GASTOS DE PERSONAL	0,00	3.460,00	0,00	0,00	3.460,00	3.066,70	3.066,70
2 - GASTOS DE FUNCIONAMIENTO	0,00	32.080,00	0,00	0,00	32.080,00	31.761,95	31.761,95
061 - INFORMACIÓN, REPRESENTACIÓN Y ORGANIZACIÓN DEL ALUMNADO	0,00	20.256,41	0,00	0,00	20.256,41	20.256,41	20.256,41
2 - GASTOS DE FUNCIONAMIENTO	0,00	20.256,41	0,00	0,00	20.256,41	20.256,41	20.256,41
4 - TRANSFERENCIAS Y SUBVENCIONES PARA GASTOS CORRIENTES	0,00	0,00	0,00	0,00	0,00	0,00	0,00
062 - ACTIVIDADES CULTURALES	0,00	2.837,98	0,00	0,00	2.837,98	2.837,98	2.137,98
2 - GASTOS DE FUNCIONAMIENTO	0,00	2.837,98	0,00	0,00	2.837,98	2.837,98	2.137,98
065 - PROYECCIÓN UNIVERSITARIA	0,00	0,00	4.961,00	0,00	4.961,00	4.961,00	4.961,00
2 - GASTOS DE FUNCIONAMIENTO	0,00	0,00	4.961,00	0,00	4.961,00	4.961,00	4.961,00
081 - MANTENIMIENTO DE INMUEBLES	0,00	111.152,18	0,00	0,00	111.152,18	111.152,18	108.598,39
2 - GASTOS DE FUNCIONAMIENTO	0,00	111.152,18	0,00	0,00	111.152,18	111.152,18	108.598,39
D3K - Impulso, desarrollo y consolidación de Aulas Universidad-Empresa	0,00	0,00	0,00	0,00	0,00	0,00	0,00
2 - GASTOS DE FUNCIONAMIENTO	0,00	0,00	0,00	0,00	0,00	0,00	0,00
6 - INVERSIONES REALES	0,00	0,00	0,00	0,00	0,00	0,00	0,00
015 - PROGRAMAS DOCTORADO Y TESIS DOCTORALES	0,00	54.500,00	0,00	0,00	54.500,00	46.638,56	42.546,86
2 - GASTOS DE FUNCIONAMIENTO	0,00	54.500,00	0,00	0,00	54.500,00	46.638,56	42.546,86
E16 - Fomentar y reforzar la red de Aulas Universidad+Empresa	0,00	66.625,00	0,00	0,00	66.625,00	66.019,25	56.733,72
2 - GASTOS DE FUNCIONAMIENTO	0,00	45.555,35	0,00	0,00	45.555,35	45.003,77	41.692,54
6 - INVERSIONES REALES	0,00	21.069,65	0,00	0,00	21.069,65	21.015,48	15.041,18
026 - ACTIVIDAD INVESTIGADORA, ARTÍCULO 60 DE LA LOSU	0,00	19.330,43	0,00	8.011,39	27.341,82	11.922,03	6.221,34
1 - GASTOS DE PERSONAL	0,00	0,00	0,00	750,00	750,00	0,00	0,00
2 - GASTOS DE FUNCIONAMIENTO	0,00	19.330,43	0,00	7.261,39	26.591,82	11.922,03	6.221,34
E31 - Adecuar y actualizar la oferta de grado y posgrado	0,00	147,00	0,00	0,00	147,00	16,76	16,76
2 - GASTOS DE FUNCIONAMIENTO	0,00	147,00	0,00	0,00	147,00	16,76	16,76
3C.08 - Facultad de Relaciones Laborales y Trabajo Social	18.429,52	11.942,86	12.273,55	2.715,67	45.361,60	41.382,31	37.135,04
012 - CENTROS	18.429,52	0,00	0,00	0,00	18.429,52	18.407,65	14.713,89
2 - GASTOS DE FUNCIONAMIENTO	14.929,52	0,00	0,00	0,00	14.929,52	14.928,05	11.234,29
6 - INVERSIONES REALES	3.500,00	0,00	0,00	0,00	3.500,00	3.479,60	3.479,60
017 - PROGRAMAS OFICIALES DE POSTGRADO	0,00	5.166,01	12.273,55	2.715,67	20.155,23	16.328,30	15.783,91
1 - GASTOS DE PERSONAL	0,00	360,00	0,00	0,00	360,00	360,00	360,00
2 - GASTOS DE FUNCIONAMIENTO	0,00	4.806,01	12.273,55	2.445,25	19.524,81	15.968,30	15.423,91
6 - INVERSIONES REALES	0,00	0,00	0,00	270,42	270,42	0,00	0,00
030 - GESTIÓN ADMINISTRATIVA Y GASTOS GENERALES	0,00	2.183,52	0,00	0,00	2.183,52	2.057,84	2.048,72
2 - GASTOS DE FUNCIONAMIENTO	0,00	2.183,52	0,00	0,00	2.183,52	2.057,84	2.048,72
061 - INFORMACIÓN, REPRESENTACIÓN Y ORGANIZACIÓN DEL ALUMNADO	0,00	1.268,41	0,00	0,00	1.268,41	1.263,60	1.263,60
4 - TRANSFERENCIAS Y SUBVENCIONES PARA GASTOS CORRIENTES	0,00	1.268,41	0,00	0,00	1.268,41	1.263,60	1.263,60
062 - ACTIVIDADES CULTURALES	0,00	120,00	0,00	0,00	120,00	120,00	120,00
2 - GASTOS DE FUNCIONAMIENTO	0,00	120,00	0,00	0,00	120,00	120,00	120,00
015 - PROGRAMAS DOCTORADO Y TESIS DOCTORALES	0,00	3.204,92	0,00	0,00	3.204,92	3.204,92	3.204,92
2 - GASTOS DE FUNCIONAMIENTO	0,00	3.204,92	0,00	0,00	3.204,92	3.204,92	3.204,92

2023ko aurrekontu-gauzatxea. Egiturazko organikoak.
Ejecución presupuestaria 2023. Orgánicas estructurales

Departamento / Funcional / Capítulo	Presupuesto Inicial	Redistr/Transf	Créd. Generados	Incorp. De Crédito	Presupuesto Definitivo	Obligaciones	Pagado
3C.09 - Facultad de Medicina y Enfermería	228.329,65	238.123,58	3.142,43	3.911,98	473.507,64	413.558,85	293.455,21
012 - CENTROS	228.329,65	0,00	3.142,43	0,00	231.472,08	223.915,04	137.610,11
1 - GASTOS DE PERSONAL	0,00	0,00	1.352,79	0,00	1.352,79	804,44	804,44
2 - GASTOS DE FUNCIONAMIENTO	153.854,64	0,00	1.789,64	0,00	155.644,28	150.937,71	108.599,55
6 - INVERSIONES REALES	74.475,01	0,00	0,00	0,00	74.475,01	72.172,89	28.206,12
016 - TÍTULOS PROPIOS, MASTER Y CURSOS DE POSTGRADO	0,00	44.780,68	0,00	0,00	44.780,68	29.930,06	28.244,07
1 - GASTOS DE PERSONAL	0,00	23.505,70	0,00	0,00	23.505,70	18.284,80	18.284,80
2 - GASTOS DE FUNCIONAMIENTO	0,00	16.166,52	0,00	0,00	16.166,52	6.675,79	4.989,80
6 - INVERSIONES REALES	0,00	5.108,46	0,00	0,00	5.108,46	4.969,47	4.969,47
017 - PROGRAMAS OFICIALES DE POSTGRADO	0,00	8.547,25	0,00	0,00	8.547,25	7.730,20	6.821,14
2 - GASTOS DE FUNCIONAMIENTO	0,00	8.547,25	0,00	0,00	8.547,25	7.730,20	6.821,14
018 - ESTUDIOS COMPLEMENTARIOS DE UNIVERSIDAD RECURSOS EXTERNOS	0,00	0,00	0,00	58,28	58,28	0,00	0,00
1 - GASTOS DE PERSONAL	0,00	0,00	0,00	58,28	58,28	0,00	0,00
021 - ACTIVIDAD INVESTIGADORA	0,00	6.543,70	0,00	0,00	6.543,70	6.543,70	6.543,70
1 - GASTOS DE PERSONAL	0,00	6.543,70	0,00	0,00	6.543,70	6.543,70	6.543,70
025 - ACTIVIDAD INVESTIGADORA CON FINANCIACIÓN AFECTADA	0,00	11.414,79	0,00	3.853,70	15.268,49	14.268,49	14.268,49
1 - GASTOS DE PERSONAL	0,00	11.414,79	0,00	2.853,70	14.268,49	14.268,49	14.268,49
2 - GASTOS DE FUNCIONAMIENTO	0,00	0,00	0,00	1.000,00	1.000,00	0,00	0,00
030 - GESTIÓN ADMINISTRATIVA Y GASTOS GENERALES	0,00	12.691,74	0,00	0,00	12.691,74	11.103,21	10.871,68
2 - GASTOS DE FUNCIONAMIENTO	0,00	12.691,74	0,00	0,00	12.691,74	11.103,21	10.871,68
052 - INNOVACIÓN DOCENTE	0,00	26.560,00	0,00	0,00	26.560,00	18.099,43	17.394,37
1 - GASTOS DE PERSONAL	0,00	2.560,00	0,00	0,00	2.560,00	1.437,68	1.437,68
2 - GASTOS DE FUNCIONAMIENTO	0,00	24.000,00	0,00	0,00	24.000,00	16.661,75	15.956,69
061 - INFORMACIÓN, REPRESENTACIÓN Y ORGANIZACIÓN DEL ALUMNADO	0,00	9.203,10	0,00	0,00	9.203,10	8.716,30	8.260,11
2 - GASTOS DE FUNCIONAMIENTO	0,00	9.203,10	0,00	0,00	9.203,10	8.716,30	8.260,11
062 - ACTIVIDADES CULTURALES	0,00	3.473,13	0,00	0,00	3.473,13	3.473,13	3.056,52
2 - GASTOS DE FUNCIONAMIENTO	0,00	3.473,13	0,00	0,00	3.473,13	3.473,13	3.056,52
081 - MANTENIMIENTO DE INMUEBLES	0,00	15.000,00	0,00	0,00	15.000,00	10.553,36	10.208,47
2 - GASTOS DE FUNCIONAMIENTO	0,00	15.000,00	0,00	0,00	15.000,00	10.553,36	10.208,47
015 - PROGRAMAS DOCTORADO Y TESIS DOCTORALES	0,00	52.200,00	0,00	0,00	52.200,00	43.464,47	41.336,07
2 - GASTOS DE FUNCIONAMIENTO	0,00	52.200,00	0,00	0,00	52.200,00	43.464,47	41.336,07
E16 - Fomentar y reforzar la red de AulasUniversidad+Empresa	0,00	5.140,00	0,00	0,00	5.140,00	5.140,00	0,00
6 - INVERSIONES REALES	0,00	5.140,00	0,00	0,00	5.140,00	5.140,00	0,00
026 - ACTIVIDAD INVESTIGADORA, ARTÍCULO 60 DE LA LOSU	0,00	42.569,19	0,00	0,00	42.569,19	30.621,46	8.840,48
1 - GASTOS DE PERSONAL	0,00	8.551,44	0,00	0,00	8.551,44	8.551,44	8.551,44
2 - GASTOS DE FUNCIONAMIENTO	0,00	18.918,58	0,00	0,00	18.918,58	6.970,85	289,04
6 - INVERSIONES REALES	0,00	15.099,17	0,00	0,00	15.099,17	15.099,17	0,00
3C.10 - FACULTAD DE CIENCIA Y TECNOLOGIA	174.477,16	199.098,52	1.266.434,58	3.425.510,57	5.065.520,83	2.730.864,63	2.663.697,53
012 - CENTROS	174.477,16	-22.635,00	1.992,35	18.263,84	172.098,35	172.085,58	169.915,72
1 - GASTOS DE PERSONAL	0,00	1.222,08	829,46	0,00	2.051,54	2.051,54	2.051,54
2 - GASTOS DE FUNCIONAMIENTO	131.477,16	-22.741,08	1.162,89	0,00	109.898,97	109.897,71	108.103,68
4 - TRANSFERENCIAS Y SUBVENCIONES PARA GASTOS CORRIENTES	6.000,00	-1.116,00	0,00	0,00	4.884,00	4.884,00	4.884,00
6 - INVERSIONES REALES	37.000,00	0,00	0,00	18.263,84	55.263,84	55.252,33	54.876,50
016 - TÍTULOS PROPIOS, MASTER Y CURSOS DE POSTGRADO	0,00	37.372,29	6.176,24	2.360,45	45.908,98	38.528,34	37.825,48
1 - GASTOS DE PERSONAL	0,00	14.786,04	0,00	951,99	15.738,03	8.383,80	8.383,80
2 - GASTOS DE FUNCIONAMIENTO	0,00	21.014,89	6.176,24	1.408,46	28.599,59	28.573,18	27.970,32
4 - TRANSFERENCIAS Y SUBVENCIONES PARA GASTOS CORRIENTES	0,00	100,00	0,00	0,00	100,00	100,00	0,00
6 - INVERSIONES REALES	0,00	1.471,36	0,00	0,00	1.471,36	1.471,36	1.471,36
017 - PROGRAMAS OFICIALES DE POSTGRADO	0,00	20.560,53	1.258.265,99	3.404.723,90	4.683.550,42	2.364.836,16	2.308.478,36
1 - GASTOS DE PERSONAL	0,00	560,00	90.000,00	336.619,49	427.179,49	96.486,02	96.486,02
2 - GASTOS DE FUNCIONAMIENTO	0,00	-134.999,47	258.233,68	1.189.207,20	1.312.441,41	689.478,64	636.102,09
3 - GASTOS FINANCIEROS	0,00	0,00	0,00	18,00	18,00	0,00	0,00
4 - TRANSFERENCIAS Y SUBVENCIONES PARA GASTOS CORRIENTES	0,00	155.000,00	910.032,31	1.797.587,32	2.862.619,63	1.538.479,21	1.535.497,96
6 - INVERSIONES REALES	0,00	0,00	0,00	81.291,89	81.291,89	40.392,29	40.392,29
021 - ACTIVIDAD INVESTIGADORA	0,00	2.162,00	0,00	0,00	2.162,00	2.162,00	2.162,00
2 - GASTOS DE FUNCIONAMIENTO	0,00	2.162,00	0,00	0,00	2.162,00	2.162,00	2.162,00
030 - GESTIÓN ADMINISTRATIVA Y GASTOS GENERALES	0,00	11.093,00	0,00	0,00	11.093,00	11.093,00	11.093,00
2 - GASTOS DE FUNCIONAMIENTO	0,00	11.093,00	0,00	0,00	11.093,00	11.093,00	11.093,00
052 - INNOVACIÓN DOCENTE	0,00	19.940,00	0,00	0,00	19.940,00	17.420,32	17.420,32
1 - GASTOS DE PERSONAL	0,00	2.340,00	0,00	0,00	2.340,00	2.141,53	2.141,53
2 - GASTOS DE FUNCIONAMIENTO	0,00	17.600,00	0,00	0,00	17.600,00	15.278,79	15.278,79
061 - INFORMACIÓN, REPRESENTACIÓN Y ORGANIZACIÓN DEL ALUMNADO	0,00	9.488,21	0,00	0,00	9.488,21	9.486,51	9.486,51
2 - GASTOS DE FUNCIONAMIENTO	0,00	3.591,65	0,00	0,00	3.591,65	3.589,95	3.589,95
4 - TRANSFERENCIAS Y SUBVENCIONES PARA GASTOS CORRIENTES	0,00	5.896,56	0,00	0,00	5.896,56	5.896,56	5.896,56
062 - ACTIVIDADES CULTURALES	0,00	5.557,79	0,00	0,00	5.557,79	5.557,79	5.557,79
2 - GASTOS DE FUNCIONAMIENTO	0,00	5.557,79	0,00	0,00	5.557,79	5.557,79	5.557,79
065 - PROYECCIÓN UNIVERSITARIA	0,00	3.000,00	0,00	0,00	3.000,00	3.000,00	3.000,00
4 - TRANSFERENCIAS Y SUBVENCIONES PARA GASTOS CORRIENTES	0,00	3.000,00	0,00	0,00	3.000,00	3.000,00	3.000,00

2023ko aurrekontu-gauzatxea. Egiturazko organikoak.
Ejecución presupuestaria 2023. Orgánicas estructurales

Departamento / Funcional / Capítulo	Presupuesto Inicial	Redistr/Transf	Créd. Generados	Incorp. De Crédito	Presupuesto Definitivo	Obligaciones	Pagado
D3K - Impulso, desarrollo y consolidación de Aulas Universidad-Empresa	0,00	0,00	0,00	0,00	0,00	0,00	0,00
2 - GASTOS DE FUNCIONAMIENTO	0,00	0,00	0,00	0,00	0,00	0,00	0,00
6 - INVERSIONES REALES	0,00	0,00	0,00	0,00	0,00	0,00	0,00
015 - PROGRAMAS DOCTORADO Y TESIS DOCTORALES	0,00	104.300,00	0,00	0,00	104.300,00	98.746,48	90.809,90
2 - GASTOS DE FUNCIONAMIENTO	0,00	104.300,00	0,00	0,00	104.300,00	98.746,48	90.809,90
E16 - Fomentar y reforzar la red de Aulas Universidad+Empresa	0,00	8.000,00	0,00	0,00	8.000,00	7.948,45	7.948,45
2 - GASTOS DE FUNCIONAMIENTO	0,00	5.000,00	0,00	0,00	5.000,00	4.958,22	4.958,22
6 - INVERSIONES REALES	0,00	3.000,00	0,00	0,00	3.000,00	2.990,23	2.990,23
026 - ACTIVIDAD INVESTIGADORA, ARTÍCULO 60 DE LA LOSU	0,00	259,70	0,00	162,38	422,08	0,00	0,00
2 - GASTOS DE FUNCIONAMIENTO	0,00	259,70	0,00	162,38	422,08	0,00	0,00
3C.14 - ESCUELA DE DOCTORADO	91.250,00	13.480,43	0,00	0,00	104.730,43	103.366,18	100.285,91
012 - CENTROS	0,00	17.207,15	0,00	0,00	17.207,15	17.207,15	16.846,07
2 - GASTOS DE FUNCIONAMIENTO	0,00	17.207,15	0,00	0,00	17.207,15	17.207,15	16.846,07
017 - PROGRAMAS OFICIALES DE POSTGRADO	0,00	2.068,75	0,00	0,00	2.068,75	704,51	704,51
2 - GASTOS DE FUNCIONAMIENTO	0,00	2.068,75	0,00	0,00	2.068,75	704,51	704,51
015 - PROGRAMAS DOCTORADO Y TESIS DOCTORALES	91.250,00	-17.207,15	0,00	0,00	74.042,85	74.042,84	71.323,65
1 - GASTOS DE PERSONAL	0,00	273,08	0,00	0,00	273,08	273,08	273,08
2 - GASTOS DE FUNCIONAMIENTO	89.250,00	-18.230,23	0,00	0,00	71.019,77	71.019,76	68.300,57
4 - TRANSFERENCIAS Y SUBVENCIONES PARA GASTOS CORRIENTES	2.000,00	750,00	0,00	0,00	2.750,00	2.750,00	2.750,00
E31 - Adecuar y actualizar la oferta de grado y posgrado	0,00	11.411,68	0,00	0,00	11.411,68	11.411,68	11.411,68
2 - GASTOS DE FUNCIONAMIENTO	0,00	11.411,68	0,00	0,00	11.411,68	11.411,68	11.411,68
3C.20 - FACULTAD DE BELLAS ARTES	118.094,53	97.179,21	9.443,58	76.359,74	301.077,06	241.767,31	228.397,19
012 - CENTROS	118.094,53	0,00	9.443,58	31.581,94	159.120,05	137.819,12	129.450,47
1 - GASTOS DE PERSONAL	1.137,96	90,90	0,00	0,00	1.228,86	1.228,86	1.228,86
2 - GASTOS DE FUNCIONAMIENTO	102.456,57	-90,90	3.674,59	82,14	106.122,40	86.922,50	78.553,85
3 - GASTOS FINANCIEROS	0,00	0,00	62,96	0,00	62,96	62,96	62,96
4 - TRANSFERENCIAS Y SUBVENCIONES PARA GASTOS CORRIENTES	4.500,00	0,00	0,00	0,00	4.500,00	4.500,00	4.500,00
6 - INVERSIONES REALES	10.000,00	0,00	5.706,03	31.499,80	47.205,83	45.104,80	45.104,80
016 - TÍTULOS PROPIOS, MASTER Y CURSOS DE POSTGRADO	0,00	57.312,90	0,00	36.777,80	94.090,70	61.965,77	58.222,02
1 - GASTOS DE PERSONAL	0,00	35.258,15	0,00	18.997,30	54.255,45	31.321,95	31.321,95
2 - GASTOS DE FUNCIONAMIENTO	0,00	22.054,75	0,00	17.780,50	39.835,25	30.643,82	26.900,07
017 - PROGRAMAS OFICIALES DE POSTGRADO	0,00	11.473,75	0,00	8.000,00	19.473,75	14.439,63	13.297,35
2 - GASTOS DE FUNCIONAMIENTO	0,00	11.473,75	0,00	8.000,00	19.473,75	14.439,63	13.297,35
030 - GESTIÓN ADMINISTRATIVA Y GASTOS GENERALES	0,00	5.198,22	0,00	0,00	5.198,22	5.165,89	5.150,45
2 - GASTOS DE FUNCIONAMIENTO	0,00	5.198,22	0,00	0,00	5.198,22	5.165,89	5.150,45
052 - INNOVACIÓN DOCENTE	0,00	7.984,50	0,00	0,00	7.984,50	7.984,50	7.984,50
1 - GASTOS DE PERSONAL	0,00	443,60	0,00	0,00	443,60	443,60	443,60
2 - GASTOS DE FUNCIONAMIENTO	0,00	7.540,90	0,00	0,00	7.540,90	7.540,90	7.540,90
061 - INFORMACIÓN, REPRESENTACIÓN Y ORGANIZACIÓN DEL ALUMNADO	0,00	2.909,84	0,00	0,00	2.909,84	2.390,22	2.290,22
2 - GASTOS DE FUNCIONAMIENTO	0,00	2.909,84	0,00	0,00	2.909,84	2.390,22	2.290,22
015 - PROGRAMAS DOCTORADO Y TESIS DOCTORALES	0,00	12.300,00	0,00	0,00	12.300,00	12.002,18	12.002,18
2 - GASTOS DE FUNCIONAMIENTO	0,00	12.300,00	0,00	0,00	12.300,00	12.002,18	12.002,18
3C.23 - FACULTAD DE CIENCIAS SOCIALES Y DE LA COMUNICACION	101.790,46	89.852,85	60.780,13	5.341,11	257.764,55	237.386,72	210.742,42
012 - CENTROS	101.790,46	0,00	120,75	3.327,43	105.238,64	104.077,85	86.852,74
2 - GASTOS DE FUNCIONAMIENTO	85.790,46	0,00	120,75	0,00	85.911,21	85.556,68	72.750,22
4 - TRANSFERENCIAS Y SUBVENCIONES PARA GASTOS CORRIENTES	0,00	0,00	0,00	0,00	0,00	0,00	0,00
6 - INVERSIONES REALES	16.000,00	0,00	0,00	3.327,43	19.327,43	18.521,17	14.102,52
017 - PROGRAMAS OFICIALES DE POSTGRADO	0,00	11.202,20	60.659,38	2.013,68	73.875,26	69.402,62	63.462,19
2 - GASTOS DE FUNCIONAMIENTO	0,00	11.202,20	60.659,38	587,88	72.449,46	69.402,62	63.462,19
6 - INVERSIONES REALES	0,00	0,00	0,00	1.425,80	1.425,80	0,00	0,00
030 - GESTIÓN ADMINISTRATIVA Y GASTOS GENERALES	0,00	10.066,08	0,00	0,00	10.066,08	9.641,65	7.734,53
2 - GASTOS DE FUNCIONAMIENTO	0,00	10.066,08	0,00	0,00	10.066,08	9.641,65	7.734,53
052 - INNOVACIÓN DOCENTE	0,00	7.660,00	0,00	0,00	7.660,00	5.799,46	5.799,46
1 - GASTOS DE PERSONAL	0,00	760,00	0,00	0,00	760,00	532,32	532,32
2 - GASTOS DE FUNCIONAMIENTO	0,00	6.900,00	0,00	0,00	6.900,00	5.267,14	5.267,14
061 - INFORMACIÓN, REPRESENTACIÓN Y ORGANIZACIÓN DEL ALUMNADO	0,00	5.029,53	0,00	0,00	5.029,53	5.029,53	5.029,53
2 - GASTOS DE FUNCIONAMIENTO	0,00	5.029,53	0,00	0,00	5.029,53	5.029,53	5.029,53
062 - ACTIVIDADES CULTURALES	0,00	7.022,00	0,00	0,00	7.022,00	7.022,00	7.022,00
2 - GASTOS DE FUNCIONAMIENTO	0,00	7.022,00	0,00	0,00	7.022,00	7.022,00	7.022,00
015 - PROGRAMAS DOCTORADO Y TESIS DOCTORALES	0,00	41.913,04	0,00	0,00	41.913,04	36.413,61	34.841,97
2 - GASTOS DE FUNCIONAMIENTO	0,00	41.913,04	0,00	0,00	41.913,04	36.413,61	34.841,97
026 - ACTIVIDAD INVESTIGADORA, ARTÍCULO 60 DE LA LOSU	0,00	6.960,00	0,00	0,00	6.960,00	0,00	0,00
2 - GASTOS DE FUNCIONAMIENTO	0,00	6.960,00	0,00	0,00	6.960,00	0,00	0,00
3C.45 - ESCUELA TÉCNICA SUPERIOR DE INGENIERÍA DE BILBAO	0,00	0,00	0,00	4.448,85	4.448,85	0,00	0,00
018 - ESTUDIOS COMPLEMENTARIOS DE UNIVERSIDAD RECURSOS EXTERNOS	0,00	0,00	0,00	205,55	205,55	0,00	0,00
1 - GASTOS DE PERSONAL	0,00	0,00	0,00	1,70	1,70	0,00	0,00
2 - GASTOS DE FUNCIONAMIENTO	0,00	0,00	0,00	165,95	165,95	0,00	0,00
6 - INVERSIONES REALES	0,00	0,00	0,00	37,90	37,90	0,00	0,00

2023ko aurrekontu-gauzatxea. Egiturazko organikoak.
Ejecución presupuestaria 2023. Orgánicas estructurales

Departamento / Funcional / Capítulo	Presupuesto Inicial	Redistr/Transf	Créd. Generados	Incorp. De Crédito	Presupuesto Definitivo	Obligaciones	Pagado
026 - ACTIVIDAD INVESTIGADORA, ARTÍCULO 60 DE LA LOSU	0,00	0,00	0,00	4.243,30	4.243,30	0,00	0,00
1 - GASTOS DE PERSONAL	0,00	0,00	0,00	4.243,30	4.243,30	0,00	0,00
3C.54 - FACULTAD DE EDUCACION DE BILBAO	65.398,19	160.012,91	0,00	41.981,36	267.392,46	170.521,44	152.998,60
012 - CENTROS	65.398,19	0,00	0,00	0,00	65.398,19	58.471,56	46.822,34
2 - GASTOS DE FUNCIONAMIENTO	51.050,00	0,00	0,00	0,00	51.050,00	44.534,47	39.745,04
6 - INVERSIONES REALES	14.348,19	0,00	0,00	0,00	14.348,19	13.937,09	7.077,30
016 - TÍTULOS PROPIOS, MASTER Y CURSOS DE POSTGRADO	0,00	99.193,48	0,00	41.981,36	141.174,84	77.927,91	77.357,91
1 - GASTOS DE PERSONAL	0,00	60.846,09	0,00	16.740,48	77.586,57	44.810,19	44.810,19
2 - GASTOS DE FUNCIONAMIENTO	0,00	38.347,39	0,00	25.240,88	63.588,27	33.117,72	32.547,72
017 - PROGRAMAS OFICIALES DE POSTGRADO	0,00	2.431,73	0,00	0,00	2.431,73	2.431,72	2.431,72
2 - GASTOS DE FUNCIONAMIENTO	0,00	2.431,73	0,00	0,00	2.431,73	2.431,72	2.431,72
030 - GESTIÓN ADMINISTRATIVA Y GASTOS GENERALES	0,00	7.767,70	0,00	0,00	7.767,70	5.621,89	5.621,89
2 - GASTOS DE FUNCIONAMIENTO	0,00	7.767,70	0,00	0,00	7.767,70	5.621,89	5.621,89
052 - INNOVACIÓN DOCENTE	0,00	17.970,00	0,00	0,00	17.970,00	15.412,63	12.796,83
1 - GASTOS DE PERSONAL	0,00	1.470,00	0,00	0,00	1.470,00	807,66	807,66
2 - GASTOS DE FUNCIONAMIENTO	0,00	16.500,00	0,00	0,00	16.500,00	14.604,97	11.989,17
061 - INFORMACIÓN, REPRESENTACIÓN Y ORGANIZACIÓN DEL ALUMNADO	0,00	0,00	0,00	0,00	0,00	0,00	0,00
4 - TRANSFERENCIAS Y SUBVENCIONES PARA GASTOS CORRIENTES	0,00	0,00	0,00	0,00	0,00	0,00	0,00
062 - ACTIVIDADES CULTURALES	0,00	660,00	0,00	0,00	660,00	660,00	400,00
2 - GASTOS DE FUNCIONAMIENTO	0,00	660,00	0,00	0,00	660,00	660,00	400,00
081 - MANTENIMIENTO DE INMUEBLES	0,00	16.890,00	0,00	0,00	16.890,00	762,31	762,31
2 - GASTOS DE FUNCIONAMIENTO	0,00	16.890,00	0,00	0,00	16.890,00	762,31	762,31
015 - PROGRAMAS DOCTORADO Y TESIS DOCTORALES	0,00	15.100,00	0,00	0,00	15.100,00	9.233,42	6.805,60
2 - GASTOS DE FUNCIONAMIENTO	0,00	15.100,00	0,00	0,00	15.100,00	9.233,42	6.805,60
3C.84 - Estación Marina de Plentzia, PIE-UPV/EHU	3.000,00	1.221.729,83	85,21	1.423.514,97	2.648.330,01	881.897,03	856.069,61
012 - CENTROS	3.000,00	0,00	85,21	0,00	3.085,21	2.724,70	2.724,70
1 - GASTOS DE PERSONAL	0,00	0,00	49,21	0,00	49,21	0,00	0,00
2 - GASTOS DE FUNCIONAMIENTO	3.000,00	0,00	36,00	0,00	3.036,00	2.724,70	2.724,70
021 - ACTIVIDAD INVESTIGADORA	0,00	320.271,46	0,00	58.629,73	378.901,19	185.371,30	169.558,23
1 - GASTOS DE PERSONAL	0,00	181.353,81	0,00	29.134,34	210.488,15	109.576,91	109.576,91
2 - GASTOS DE FUNCIONAMIENTO	0,00	138.917,65	0,00	29.347,89	168.265,54	75.794,39	59.981,32
6 - INVERSIONES REALES	0,00	0,00	0,00	147,50	147,50	0,00	0,00
025 - ACTIVIDAD INVESTIGADORA CON FINANCIACIÓN AFECTADA	0,00	962.790,90	0,00	1.278.255,67	2.241.046,57	676.571,45	667.076,92
1 - GASTOS DE PERSONAL	0,00	296.111,25	0,00	624.708,57	920.819,82	186.899,88	186.899,88
2 - GASTOS DE FUNCIONAMIENTO	0,00	617.273,96	0,00	615.075,03	1.232.348,99	465.309,39	455.814,86
3 - GASTOS FINANCIEROS	0,00	12,00	0,00	12,00	12,00	12,00	12,00
6 - INVERSIONES REALES	0,00	49.393,69	0,00	38.472,07	87.865,76	24.350,18	24.350,18
062 - ACTIVIDADES CULTURALES	0,00	4.150,00	0,00	0,00	4.150,00	4.149,99	4.149,99
2 - GASTOS DE FUNCIONAMIENTO	0,00	4.150,00	0,00	0,00	4.150,00	4.149,99	4.149,99
026 - ACTIVIDAD INVESTIGADORA, ARTÍCULO 60 DE LA LOSU	0,00	-76.638,32	0,00	86.629,57	9.991,25	1.923,80	1.403,98
2 - GASTOS DE FUNCIONAMIENTO	0,00	-76.638,32	0,00	86.629,57	9.991,25	1.923,80	1.403,98
E26 - Impulsar y apoyar programas de contratos de formación	0,00	11.155,79	0,00	0,00	11.155,79	11.155,79	11.155,79
1 - GASTOS DE PERSONAL	0,00	11.155,79	0,00	0,00	11.155,79	11.155,79	11.155,79
3C.85 - CENTRO UNIDAD DE BIOFÍSICA	67.000,00	42.644,54	3.450,00	5.758,75	118.853,29	109.184,76	104.491,66
021 - ACTIVIDAD INVESTIGADORA	0,00	78.898,24	3.450,00	1.905,05	84.253,29	75.584,76	70.891,66
1 - GASTOS DE PERSONAL	0,00	11.898,24	0,00	0,00	11.898,24	11.898,24	11.898,24
2 - GASTOS DE FUNCIONAMIENTO	0,00	67.000,00	3.450,00	1.905,05	72.355,05	63.686,52	58.993,42
025 - ACTIVIDAD INVESTIGADORA CON FINANCIACIÓN AFECTADA	0,00	30.746,30	0,00	3.853,70	34.600,00	33.600,00	33.600,00
1 - GASTOS DE PERSONAL	0,00	30.746,30	0,00	2.853,70	33.600,00	33.600,00	33.600,00
2 - GASTOS DE FUNCIONAMIENTO	0,00	0,00	0,00	1.000,00	1.000,00	0,00	0,00
081 - MANTENIMIENTO DE INMUEBLES	67.000,00	-67.000,00	0,00	0,00	0,00	0,00	0,00
2 - GASTOS DE FUNCIONAMIENTO	67.000,00	-67.000,00	0,00	0,00	0,00	0,00	0,00
3C.87 - Centro de Fabricación Avanzada Aeronáutica	0,00	1.524.244,40	0,00	228.680,15	1.752.924,55	1.053.016,31	1.005.550,97
025 - ACTIVIDAD INVESTIGADORA CON FINANCIACIÓN AFECTADA	0,00	63.585,75	0,00	38.386,82	101.972,57	58.871,91	58.266,39
1 - GASTOS DE PERSONAL	0,00	45.000,00	0,00	12.196,49	57.196,49	51.986,27	51.986,27
2 - GASTOS DE FUNCIONAMIENTO	0,00	18.585,75	0,00	25.213,92	43.799,67	6.885,64	6.280,12
4 - TRANSFERENCIAS Y SUBVENCIONES PARA GASTOS CORRIENTES	0,00	0,00	0,00	976,41	976,41	0,00	0,00
D3K - Impulso, desarrollo y consolidación de Aulas Universidad-Empresa	0,00	0,00	0,00	0,00	0,00	0,00	0,00
2 - GASTOS DE FUNCIONAMIENTO	0,00	0,00	0,00	0,00	0,00	0,00	0,00
6 - INVERSIONES REALES	0,00	0,00	0,00	0,00	0,00	0,00	0,00
E16 - Fomentar y reforzar la red de AulasUniversidad+Empresa	0,00	20.000,00	0,00	0,00	20.000,00	19.984,43	19.984,43
2 - GASTOS DE FUNCIONAMIENTO	0,00	8.000,00	0,00	0,00	8.000,00	7.999,43	7.999,43
6 - INVERSIONES REALES	0,00	12.000,00	0,00	0,00	12.000,00	11.985,00	11.985,00
026 - ACTIVIDAD INVESTIGADORA, ARTÍCULO 60 DE LA LOSU	0,00	1.440.658,65	0,00	190.293,33	1.630.951,98	974.159,97	927.300,15
1 - GASTOS DE PERSONAL	0,00	559.685,43	0,00	1.680,62	561.366,05	509.904,99	509.904,99
2 - GASTOS DE FUNCIONAMIENTO	0,00	637.491,07	0,00	126.607,68	764.098,75	383.495,93	353.012,32
4 - TRANSFERENCIAS Y SUBVENCIONES PARA GASTOS CORRIENTES	0,00	115.480,12	0,00	36.436,67	151.916,79	68.486,84	64.382,84
6 - INVERSIONES REALES	0,00	128.002,03	0,00	25.568,36	153.570,39	12.272,21	0,00

2023ko aurrekontu-gauzatxea. Egiturazko organikoak.
Ejecución presupuestaria 2023. Orgánicas estructurales

Departamento / Funcional / Capítulo	Presupuesto Inicial	Redistr/Transf	Créd. Generados	Incorp. De Crédito	Presupuesto Definitivo	Obligaciones	Pagado
3C.88 - HITZ HIZKUNTZA TEKNOLOGIA ZENTROA/BASQUE CENTER FOR LANGUAGE TECHNOLOGY	0,00	3.053.726,78	0,00	325.696,67	3.379.423,45	599.567,05	482.580,08
021 - ACTIVIDAD INVESTIGADORA	0,00	25.256,05	0,00	269.045,46	294.301,51	92.320,13	91.092,22
1 - GASTOS DE PERSONAL	0,00	-21.000,00	0,00	262.544,29	241.544,29	70.693,98	70.693,98
2 - GASTOS DE FUNCIONAMIENTO	0,00	45.157,85	0,00	6.387,37	51.545,22	21.026,15	19.798,24
4 - TRANSFERENCIAS Y SUBVENCIONES PARA GASTOS CORRIENTES	0,00	600,00	0,00	113,80	713,80	600,00	600,00
6 - INVERSIONES REALES	0,00	498,20	0,00	0,00	498,20	0,00	0,00
025 - ACTIVIDAD INVESTIGADORA CON FINANCIACIÓN AFECTADA	0,00	2.950.531,79	0,00	29.426,21	2.979.958,00	447.958,34	332.825,11
1 - GASTOS DE PERSONAL	0,00	1.989.873,33	0,00	0,00	1.989.873,33	295.698,07	295.698,07
2 - GASTOS DE FUNCIONAMIENTO	0,00	708.701,22	0,00	29.426,21	738.127,43	20.278,03	19.352,04
4 - TRANSFERENCIAS Y SUBVENCIONES PARA GASTOS CORRIENTES	0,00	4.957,24	0,00	0,00	4.957,24	4.957,24	1.050,00
6 - INVERSIONES REALES	0,00	247.000,00	0,00	0,00	247.000,00	127.025,00	16.725,00
026 - ACTIVIDAD INVESTIGADORA, ARTÍCULO 60 DE LA LOSU	0,00	47.810,94	0,00	27.225,00	75.035,94	29.160,58	28.534,75
1 - GASTOS DE PERSONAL	0,00	7.300,00	0,00	0,00	7.300,00	0,00	0,00
2 - GASTOS DE FUNCIONAMIENTO	0,00	40.510,94	0,00	27.225,00	67.735,94	29.160,58	28.534,75
E2A - Apoyar las infraestructuras para impulsar la investigación de vanguardia	0,00	30.128,00	0,00	0,00	30.128,00	30.128,00	30.128,00
6 - INVERSIONES REALES	0,00	30.128,00	0,00	0,00	30.128,00	30.128,00	30.128,00
3C.51 - Facultad de Economía y Empresa - Sección Elcano	25.019,71	75.993,39	3.000,00	3.297,54	107.310,64	103.833,61	91.939,63
012 - CENTROS	25.019,71	0,00	3.000,00	0,00	28.019,71	27.793,47	17.317,55
2 - GASTOS DE FUNCIONAMIENTO	20.766,36	0,00	1.000,00	0,00	21.766,36	21.766,29	16.691,21
6 - INVERSIONES REALES	4.253,35	0,00	2.000,00	0,00	6.253,35	6.027,18	626,34
030 - GESTIÓN ADMINISTRATIVA Y GASTOS GENERALES	0,00	3.575,40	0,00	0,00	3.575,40	2.976,67	2.880,15
2 - GASTOS DE FUNCIONAMIENTO	0,00	3.575,40	0,00	0,00	3.575,40	2.976,67	2.880,15
052 - INNOVACIÓN DOCENTE	0,00	1.660,00	0,00	0,00	1.660,00	1.590,40	1.590,40
1 - GASTOS DE PERSONAL	0,00	160,00	0,00	0,00	160,00	137,67	137,67
2 - GASTOS DE FUNCIONAMIENTO	0,00	1.500,00	0,00	0,00	1.500,00	1.452,73	1.452,73
061 - INFORMACIÓN, REPRESENTACIÓN Y ORGANIZACIÓN DEL ALUMNADO	0,00	2.623,60	0,00	0,00	2.623,60	2.623,60	2.623,60
4 - TRANSFERENCIAS Y SUBVENCIONES PARA GASTOS CORRIENTES	0,00	2.623,60	0,00	0,00	2.623,60	2.623,60	2.623,60
062 - ACTIVIDADES CULTURALES	0,00	4.073,00	0,00	0,00	4.073,00	4.073,00	3.064,29
2 - GASTOS DE FUNCIONAMIENTO	0,00	4.073,00	0,00	0,00	4.073,00	4.073,00	3.064,29
081 - MANTENIMIENTO DE INMUEBLES	0,00	10.783,40	0,00	0,00	10.783,40	10.775,69	10.505,76
2 - GASTOS DE FUNCIONAMIENTO	0,00	10.783,40	0,00	0,00	10.783,40	10.775,69	10.505,76
026 - ACTIVIDAD INVESTIGADORA, ARTÍCULO 60 DE LA LOSU	0,00	53.277,99	0,00	3.297,54	56.575,53	54.000,78	53.957,88
1 - GASTOS DE PERSONAL	0,00	50.216,04	0,00	0,00	50.216,04	50.216,04	50.216,04
2 - GASTOS DE FUNCIONAMIENTO	0,00	2.602,15	0,00	3.297,54	5.899,69	3.337,90	3.295,00
6 - INVERSIONES REALES	0,00	459,80	0,00	0,00	459,80	446,84	446,84
3C.54 - Facultad de Derecho - Sección Bizkaia	15.700,13	4.327,97	0,00	0,00	20.028,10	19.945,21	15.885,89
012 - CENTROS	15.700,13	0,00	0,00	0,00	15.700,13	15.700,13	11.651,29
2 - GASTOS DE FUNCIONAMIENTO	13.555,00	0,00	0,00	0,00	13.555,00	13.555,00	9.506,16
6 - INVERSIONES REALES	2.145,13	0,00	0,00	0,00	2.145,13	2.145,13	2.145,13
030 - GESTIÓN ADMINISTRATIVA Y GASTOS GENERALES	0,00	2.133,50	0,00	0,00	2.133,50	2.132,85	2.122,97
2 - GASTOS DE FUNCIONAMIENTO	0,00	2.133,50	0,00	0,00	2.133,50	2.132,85	2.122,97
052 - INNOVACIÓN DOCENTE	0,00	1.160,00	0,00	0,00	1.160,00	1.077,76	1.077,76
1 - GASTOS DE PERSONAL	0,00	160,00	0,00	0,00	160,00	88,72	88,72
2 - GASTOS DE FUNCIONAMIENTO	0,00	1.000,00	0,00	0,00	1.000,00	989,04	989,04
061 - INFORMACIÓN, REPRESENTACIÓN Y ORGANIZACIÓN DEL ALUMNADO	0,00	1.034,47	0,00	0,00	1.034,47	1.034,47	1.033,87
2 - GASTOS DE FUNCIONAMIENTO	0,00	1.034,47	0,00	0,00	1.034,47	1.034,47	1.033,87
3I.01 - INSTITUTO DE ECONOMÍA PÚBLICA	0,00	-38.773,18	0,00	140.058,49	101.285,31	55.344,62	52.063,05
021 - ACTIVIDAD INVESTIGADORA	0,00	0,00	0,00	61.382,16	61.382,16	30.673,51	27.946,80
2 - GASTOS DE FUNCIONAMIENTO	0,00	0,00	0,00	61.375,34	61.375,34	30.673,51	27.946,80
6 - INVERSIONES REALES	0,00	0,00	0,00	6,82	6,82	0,00	0,00
025 - ACTIVIDAD INVESTIGADORA CON FINANCIACIÓN AFECTADA	0,00	-56.791,09	0,00	71.076,09	14.285,00	11.356,10	11.048,35
1 - GASTOS DE PERSONAL	0,00	-55.516,09	0,00	62.516,09	7.000,00	6.885,53	6.885,53
2 - GASTOS DE FUNCIONAMIENTO	0,00	200,00	0,00	7.085,00	7.285,00	4.470,57	4.162,82
6 - INVERSIONES REALES	0,00	-1.475,00	0,00	1.475,00	0,00	0,00	0,00
026 - ACTIVIDAD INVESTIGADORA, ARTÍCULO 60 DE LA LOSU	0,00	18.017,91	0,00	7.600,24	25.618,15	13.315,01	13.067,90
1 - GASTOS DE PERSONAL	0,00	12.128,25	0,00	0,00	12.128,25	12.128,25	12.128,25
2 - GASTOS DE FUNCIONAMIENTO	0,00	4.347,38	0,00	7.600,24	11.947,62	1.186,76	939,65
6 - INVERSIONES REALES	0,00	1.542,28	0,00	0,00	1.542,28	0,00	0,00
3I.04 - EMPRESA INSTITUTUA - INSTITUTO DE ECONOMÍA APLICADA A LA EMPRESA	0,00	478.019,84	422,69	377.240,80	855.683,33	578.764,22	561.899,87
016 - TÍTULOS PROPIOS, MASTER Y CURSOS DE POSTGRADO	0,00	396.194,25	0,00	292.276,70	688.470,95	465.547,90	458.804,02
1 - GASTOS DE PERSONAL	0,00	182.592,60	0,00	223.470,00	406.062,60	278.911,72	278.911,72
2 - GASTOS DE FUNCIONAMIENTO	0,00	213.601,65	0,00	68.806,70	282.408,35	186.636,18	179.892,30
021 - ACTIVIDAD INVESTIGADORA	0,00	0,00	0,00	11.572,74	11.572,74	5.848,08	1.453,88
2 - GASTOS DE FUNCIONAMIENTO	0,00	0,00	0,00	11.322,91	11.322,91	5.848,08	1.453,88
6 - INVERSIONES REALES	0,00	0,00	0,00	249,83	249,83	0,00	0,00
025 - ACTIVIDAD INVESTIGADORA CON FINANCIACIÓN AFECTADA	0,00	6.640,00	0,00	3.833,84	10.473,84	7.595,40	7.595,40
2 - GASTOS DE FUNCIONAMIENTO	0,00	6.640,00	0,00	3.833,84	10.473,84	7.595,40	7.595,40
D3F - Impulsar la convocatoria de proyectos Universidad-Empresa-Sociedad	0,00	-922,89	0,00	26.642,07	25.719,18	9.904,83	7.117,52

2023ko aurrekontu-gauzatxea. Egiturazko organikoak.
Ejecución presupuestaria 2023. Orgánicas estructurales

Departamento / Funcional / Capítulo	Presupuesto Inicial	Redistr/Transf	Créd. Generados	Incorp. De Crédito	Presupuesto Definitivo	Obligaciones	Pagado
2 - GASTOS DE FUNCIONAMIENTO	0,00	-62,89	0,00	23.182,07	23.119,18	7.811,84	5.024,53
6 - INVERSIONES REALES	0,00	-860,00	0,00	3.460,00	2.600,00	2.092,99	2.092,99
026 - ACTIVIDAD INVESTIGADORA, ARTÍCULO 60 DE LA LOSU	0,00	76.108,48	422,69	42.915,45	119.446,62	89.868,01	86.929,05
1 - GASTOS DE PERSONAL	0,00	68.463,00	0,00	1.166,47	69.629,47	67.963,00	67.963,00
2 - GASTOS DE FUNCIONAMIENTO	0,00	7.635,48	422,69	41.739,42	49.797,59	21.905,01	18.966,05
3 - GASTOS FINANCIEROS	0,00	0,00	0,00	9,56	9,56	0,00	0,00
6 - INVERSIONES REALES	0,00	10,00	0,00	0,00	10,00	0,00	0,00
3I.13 - INSTITUTO HEGOA	0,00	205.870,56	0,00	243.585,80	449.456,36	248.833,66	246.142,66
016 - TÍTULOS PROPIOS, MASTER Y CURSOS DE POSTGRADO	0,00	15.670,20	0,00	20.366,46	36.036,66	35.270,40	33.870,40
1 - GASTOS DE PERSONAL	0,00	7.000,00	0,00	11.047,90	18.047,90	17.320,40	17.320,40
2 - GASTOS DE FUNCIONAMIENTO	0,00	8.670,20	0,00	9.318,56	17.988,76	17.950,00	16.550,00
021 - ACTIVIDAD INVESTIGADORA	0,00	1.783,88	0,00	12.206,66	13.990,54	10.030,04	10.030,04
1 - GASTOS DE PERSONAL	0,00	1.783,88	0,00	12.206,66	13.990,54	10.030,04	10.030,04
025 - ACTIVIDAD INVESTIGADORA CON FINANCIACIÓN AFECTADA	0,00	130.614,17	0,00	201.044,92	331.659,09	148.701,41	148.598,41
1 - GASTOS DE PERSONAL	0,00	103.619,00	0,00	182.011,57	285.630,57	131.646,88	131.646,88
2 - GASTOS DE FUNCIONAMIENTO	0,00	24.722,00	0,00	16.760,18	41.482,18	16.782,48	16.679,48
4 - TRANSFERENCIAS Y SUBVENCIONES PARA GASTOS CORRIENTES	0,00	273,17	0,00	273,17	546,34	272,05	272,05
6 - INVERSIONES REALES	0,00	2.000,00	0,00	2.000,00	4.000,00	0,00	0,00
D22 - Apoyar a grupos de investigación para competir a nivel internacional	0,00	0,00	0,00	6.188,38	6.188,38	0,00	0,00
2 - GASTOS DE FUNCIONAMIENTO	0,00	0,00	0,00	6.188,38	6.188,38	0,00	0,00
D3F - Impulsar la convocatoria de proyectos Universidad-Empresa-Sociedad	0,00	0,00	0,00	2.079,00	2.079,00	2.079,00	2.079,00
6 - INVERSIONES REALES	0,00	0,00	0,00	2.079,00	2.079,00	2.079,00	2.079,00
026 - ACTIVIDAD INVESTIGADORA, ARTÍCULO 60 DE LA LOSU	0,00	13.931,70	0,00	1.700,38	15.632,08	13.583,85	12.395,85
1 - GASTOS DE PERSONAL	0,00	12.000,00	0,00	713,59	12.713,59	12.388,40	12.388,40
2 - GASTOS DE FUNCIONAMIENTO	0,00	731,70	0,00	43,82	775,52	0,00	0,00
6 - INVERSIONES REALES	0,00	1.200,00	0,00	942,97	2.142,97	1.195,45	7,45
E26 - Impulsar y apoyar programas de contratos de formación	0,00	38.387,99	0,00	0,00	38.387,99	38.387,99	38.387,99
1 - GASTOS DE PERSONAL	0,00	38.387,99	0,00	0,00	38.387,99	38.387,99	38.387,99
E24 - Apoyar a los grupos de investigación existentes y noveles	0,00	5.482,62	0,00	0,00	5.482,62	780,97	780,97
2 - GASTOS DE FUNCIONAMIENTO	0,00	5.482,62	0,00	0,00	5.482,62	780,97	780,97
3I.15 - INSTITUTO DE TECNOLOGIA MICROELECTRONICA	0,00	142.738,77	0,00	58.588,09	201.326,86	50.680,73	44.466,51
025 - ACTIVIDAD INVESTIGADORA CON FINANCIACIÓN AFECTADA	0,00	141.596,27	0,00	54.265,56	195.861,83	50.269,15	44.466,51
1 - GASTOS DE PERSONAL	0,00	69.742,59	0,00	0,00	69.742,59	41.127,59	41.127,59
2 - GASTOS DE FUNCIONAMIENTO	0,00	56.853,68	0,00	24.265,56	81.119,24	9.141,56	3.338,92
6 - INVERSIONES REALES	0,00	15.000,00	0,00	30.000,00	45.000,00	0,00	0,00
026 - ACTIVIDAD INVESTIGADORA, ARTÍCULO 60 DE LA LOSU	0,00	1.142,50	0,00	4.322,53	5.465,03	411,58	0,00
1 - GASTOS DE PERSONAL	0,00	0,00	0,00	3.895,86	3.895,86	0,00	0,00
2 - GASTOS DE FUNCIONAMIENTO	0,00	1.142,50	0,00	426,67	1.569,17	411,58	0,00
3I.17 - EUSKARA INSTITUTUA	0,00	80.461,44	0,00	94.637,55	175.098,99	113.794,53	104.774,53
016 - TÍTULOS PROPIOS, MASTER Y CURSOS DE POSTGRADO	0,00	36.101,44	0,00	65.027,73	101.129,17	67.538,70	67.538,70
1 - GASTOS DE PERSONAL	0,00	29.520,83	0,00	8.969,90	38.490,73	29.713,50	29.713,50
2 - GASTOS DE FUNCIONAMIENTO	0,00	6.580,61	0,00	56.057,83	62.638,44	37.825,20	37.825,20
021 - ACTIVIDAD INVESTIGADORA	0,00	0,00	0,00	22.837,86	22.837,86	0,00	0,00
1 - GASTOS DE PERSONAL	0,00	0,00	0,00	22.837,86	22.837,86	0,00	0,00
025 - ACTIVIDAD INVESTIGADORA CON FINANCIACIÓN AFECTADA	0,00	36.360,00	0,00	5.460,00	41.820,00	37.019,75	27.999,75
1 - GASTOS DE PERSONAL	0,00	0,00	0,00	0,00	0,00	0,00	0,00
2 - GASTOS DE FUNCIONAMIENTO	0,00	36.360,00	0,00	5.460,00	41.820,00	37.019,75	27.999,75
041 - NORMALIZACIÓN DE EUSKERA Y PLURILINGÜISMO	0,00	8.000,00	0,00	0,00	8.000,00	7.999,52	7.999,52
2 - GASTOS DE FUNCIONAMIENTO	0,00	8.000,00	0,00	0,00	8.000,00	7.999,52	7.999,52
D2E - Instituto de Euskara (80.000) Instituto de Criminología (2.400)	0,00	0,00	0,00	0,00	0,00	0,00	0,00
1 - GASTOS DE PERSONAL	0,00	0,00	0,00	0,00	0,00	0,00	0,00
026 - ACTIVIDAD INVESTIGADORA, ARTÍCULO 60 DE LA LOSU	0,00	0,00	0,00	1.311,96	1.311,96	1.236,56	1.236,56
1 - GASTOS DE PERSONAL	0,00	1.236,56	0,00	0,00	1.236,56	1.236,56	1.236,56
2 - GASTOS DE FUNCIONAMIENTO	0,00	-1.236,56	0,00	1.311,96	75,40	0,00	0,00
3K.63 - CATEDRA UNESCO DESARROLLO SOSTENIBLE EDUCACION AMBIENTAL	0,00	189.174,81	0,00	41.223,61	230.398,42	183.413,00	175.823,00
021 - ACTIVIDAD INVESTIGADORA	0,00	0,00	0,00	30.019,44	30.019,44	165,29	165,29
1 - GASTOS DE PERSONAL	0,00	21.421,00	0,00	0,00	21.421,00	0,00	0,00
2 - GASTOS DE FUNCIONAMIENTO	0,00	-21.421,00	0,00	28.219,44	6.798,44	165,29	165,29
4 - TRANSFERENCIAS Y SUBVENCIONES PARA GASTOS CORRIENTES	0,00	0,00	0,00	1.800,00	1.800,00	0,00	0,00
025 - ACTIVIDAD INVESTIGADORA CON FINANCIACIÓN AFECTADA	0,00	184.281,06	0,00	6.954,17	191.235,23	183.186,81	175.596,81
1 - GASTOS DE PERSONAL	0,00	173.642,47	0,00	6.954,17	180.596,64	173.642,47	173.642,47
2 - GASTOS DE FUNCIONAMIENTO	0,00	4.548,59	0,00	0,00	4.548,59	3.454,34	1.954,34
6 - INVERSIONES REALES	0,00	6.090,00	0,00	0,00	6.090,00	6.090,00	0,00
026 - ACTIVIDAD INVESTIGADORA, ARTÍCULO 60 DE LA LOSU	0,00	4.893,75	0,00	4.250,00	9.143,75	60,90	60,90
2 - GASTOS DE FUNCIONAMIENTO	0,00	4.893,75	0,00	4.250,00	9.143,75	60,90	60,90
3K.64 - CÁTEDRA DE EMPRESA FAMILIAR	0,00	0,00	20.500,00	106,55	20.606,55	20.562,41	20.562,41
068 - CÁTEDRAS	0,00	0,00	20.500,00	106,55	20.606,55	20.562,41	20.562,41
2 - GASTOS DE FUNCIONAMIENTO	0,00	0,00	20.500,00	106,55	20.606,55	20.562,41	20.562,41

2023ko aurrekontu-gauzatxea. Egiturazko organikoak.
Ejecución presupuestaria 2023. Orgánicas estructurales

Departamento / Funcional / Capítulo	Presupuesto Inicial	Redistr/Transf	Créd. Generados	Incorp. De Crédito	Presupuesto Definitivo	Obligaciones	Pagado
3K.75 - CÁTEDRA UNESCO DE PATRIMONIO LINGÜÍSTICO MUNDIAL	0,00	0,00	21.980,00	33.692,54	55.672,54	36.403,71	36.403,71
021 - ACTIVIDAD INVESTIGADORA	0,00	0,00	0,00	4.071,11	4.071,11	0,00	0,00
2 - GASTOS DE FUNCIONAMIENTO	0,00	0,00	0,00	3.988,47	3.988,47	0,00	0,00
6 - INVERSIONES REALES	0,00	0,00	0,00	82,64	82,64	0,00	0,00
068 - CÁTEDRAS	0,00	0,00	21.980,00	28.878,75	50.858,75	35.661,03	35.661,03
1 - GASTOS DE PERSONAL	0,00	4.625,40	15.927,41	16.632,48	37.185,29	27.586,25	27.586,25
2 - GASTOS DE FUNCIONAMIENTO	0,00	-4.625,40	6.052,59	12.246,27	13.673,46	8.074,78	8.074,78
026 - ACTIVIDAD INVESTIGADORA, ARTÍCULO 60 DE LA LOSU	0,00	0,00	0,00	742,68	742,68	742,68	742,68
1 - GASTOS DE PERSONAL	0,00	700,00	0,00	0,00	700,00	700,00	700,00
2 - GASTOS DE FUNCIONAMIENTO	0,00	-700,00	0,00	742,68	42,68	42,68	42,68
3K.76 - CÁTEDRA DE CULTURA CIENTÍFICA	0,00	0,00	4.920,00	767,65	5.687,65	5.687,63	5.687,63
068 - CÁTEDRAS	0,00	0,00	4.920,00	767,65	5.687,65	5.687,63	5.687,63
2 - GASTOS DE FUNCIONAMIENTO	0,00	0,00	4.920,00	170,56	5.090,56	5.090,54	5.090,54
6 - INVERSIONES REALES	0,00	0,00	0,00	597,09	597,09	597,09	597,09
3K.78 - CATEDRA TERRITORIO,PAISAJE Y PATRIMONIO	0,00	247.971,38	75.000,00	104.487,77	427.459,15	285.272,38	283.969,58
025 - ACTIVIDAD INVESTIGADORA CON FINANCIACIÓN AFECTADA	0,00	155.129,33	0,00	94.210,17	249.339,50	179.986,61	179.986,61
1 - GASTOS DE PERSONAL	0,00	149.276,06	0,00	54.884,31	204.160,37	143.204,38	143.204,38
2 - GASTOS DE FUNCIONAMIENTO	0,00	5.853,27	0,00	39.325,86	45.179,13	36.782,23	36.782,23
068 - CÁTEDRAS	0,00	0,00	75.000,00	0,00	75.000,00	74.911,46	74.885,66
1 - GASTOS DE PERSONAL	0,00	972,11	65.200,00	0,00	66.172,11	66.083,57	66.083,57
2 - GASTOS DE FUNCIONAMIENTO	0,00	-972,11	9.800,00	0,00	8.827,89	8.827,89	8.802,09
026 - ACTIVIDAD INVESTIGADORA, ARTÍCULO 60 DE LA LOSU	0,00	92.842,05	0,00	10.277,60	103.119,65	30.374,31	29.097,31
1 - GASTOS DE PERSONAL	0,00	18.820,36	0,00	8.200,00	27.020,36	26.954,18	26.954,18
2 - GASTOS DE FUNCIONAMIENTO	0,00	74.021,69	0,00	2.077,60	76.099,29	3.420,13	2.143,13
3K.79 - CATEDRA DE DERECHOS HUMANOS Y PODERES PUBLICOS	0,00	406.399,44	91.195,24	35.577,15	533.171,83	389.712,93	389.573,89
021 - ACTIVIDAD INVESTIGADORA	0,00	29.048,60	0,00	0,00	29.048,60	18.625,13	18.625,13
1 - GASTOS DE PERSONAL	0,00	18.625,13	0,00	0,00	18.625,13	18.625,13	18.625,13
2 - GASTOS DE FUNCIONAMIENTO	0,00	10.423,47	0,00	0,00	10.423,47	0,00	0,00
025 - ACTIVIDAD INVESTIGADORA CON FINANCIACIÓN AFECTADA	0,00	249.166,90	0,00	29.661,81	278.828,71	258.998,41	258.998,41
1 - GASTOS DE PERSONAL	0,00	218.317,94	0,00	29.048,60	247.366,54	238.192,42	238.192,42
2 - GASTOS DE FUNCIONAMIENTO	0,00	24.855,12	0,00	613,21	25.468,33	14.819,01	14.819,01
6 - INVERSIONES REALES	0,00	5.993,84	0,00	0,00	5.993,84	5.986,98	5.986,98
068 - CÁTEDRAS	0,00	0,00	91.195,24	234,56	91.429,80	81.578,32	81.472,16
1 - GASTOS DE PERSONAL	0,00	6.302,99	52.302,99	0,00	58.605,98	51.965,96	51.965,96
2 - GASTOS DE FUNCIONAMIENTO	0,00	-6.302,99	35.897,01	229,80	29.823,82	29.612,36	29.506,20
6 - INVERSIONES REALES	0,00	0,00	2.995,24	4,76	3.000,00	0,00	0,00
026 - ACTIVIDAD INVESTIGADORA, ARTÍCULO 60 DE LA LOSU	0,00	104.157,25	0,00	5.680,78	109.838,03	6.484,38	6.451,50
1 - GASTOS DE PERSONAL	0,00	5.879,87	0,00	5.680,78	11.560,65	6.085,65	6.085,65
2 - GASTOS DE FUNCIONAMIENTO	0,00	98.277,38	0,00	0,00	98.277,38	398,73	365,85
E26 - Impulsar y apoyar programas de contratos de formación	0,00	24.026,69	0,00	0,00	24.026,69	24.026,69	24.026,69
1 - GASTOS DE PERSONAL	0,00	24.026,69	0,00	0,00	24.026,69	24.026,69	24.026,69
3M.50 - INSTITUTO BIOFISIKA. CENTRO MIXTO CSIC-UPV/EHU	0,00	418.086,59	0,00	558.887,49	976.974,08	432.420,97	402.667,06
021 - ACTIVIDAD INVESTIGADORA	0,00	2.392,71	0,00	45.037,69	47.430,40	47.151,08	36.659,76
1 - GASTOS DE PERSONAL	0,00	0,00	0,00	0,00	0,00	0,00	0,00
2 - GASTOS DE FUNCIONAMIENTO	0,00	2.392,71	0,00	43.434,73	45.827,44	45.548,26	36.306,10
6 - INVERSIONES REALES	0,00	0,00	0,00	1.602,96	1.602,96	1.602,82	353,66
025 - ACTIVIDAD INVESTIGADORA CON FINANCIACIÓN AFECTADA	0,00	397.540,34	0,00	513.849,80	911.390,14	367.116,35	347.853,76
1 - GASTOS DE PERSONAL	0,00	230.435,36	0,00	275.990,59	506.425,95	191.379,32	191.379,32
2 - GASTOS DE FUNCIONAMIENTO	0,00	131.026,30	0,00	231.478,27	362.504,57	141.411,27	130.365,88
6 - INVERSIONES REALES	0,00	36.078,68	0,00	6.380,94	42.459,62	34.325,76	26.108,56
E26 - Impulsar y apoyar programas de contratos de formación	0,00	18.153,54	0,00	0,00	18.153,54	18.153,54	18.153,54
1 - GASTOS DE PERSONAL	0,00	18.153,54	0,00	0,00	18.153,54	18.153,54	18.153,54
3S.01 - SERVICIO DE RMN	0,00	8.296,06	0,00	506,01	8.802,07	8.757,32	4.536,97
024 - SERVICIOS GENERALES DE INVESTIGACIÓN	0,00	6.579,02	0,00	500,06	7.079,08	7.040,28	2.819,93
1 - GASTOS DE PERSONAL	0,00	0,00	0,00	0,00	0,00	0,00	0,00
2 - GASTOS DE FUNCIONAMIENTO	0,00	6.579,02	0,00	500,06	7.079,08	7.040,28	2.819,93
026 - ACTIVIDAD INVESTIGADORA, ARTÍCULO 60 DE LA LOSU	0,00	1.717,04	0,00	5,95	1.722,99	1.717,04	1.717,04
1 - GASTOS DE PERSONAL	0,00	0,00	0,00	0,00	0,00	0,00	0,00
2 - GASTOS DE FUNCIONAMIENTO	0,00	1.717,04	0,00	5,95	1.722,99	1.717,04	1.717,04
3S.02 - SERVICIO DE MICROSCOPIA ELECTRONICA Y M	0,00	42.393,27	0,00	277.681,52	320.074,79	296.988,74	296.988,74
024 - SERVICIOS GENERALES DE INVESTIGACIÓN	0,00	26.869,46	0,00	10.956,80	37.826,26	26.669,93	26.669,93
2 - GASTOS DE FUNCIONAMIENTO	0,00	28.208,12	0,00	9.618,14	37.826,26	26.669,93	26.669,93
6 - INVERSIONES REALES	0,00	-1.338,66	0,00	1.338,66	0,00	0,00	0,00
025 - ACTIVIDAD INVESTIGADORA CON FINANCIACIÓN AFECTADA	0,00	0,00	0,00	7.461,90	7.461,90	0,00	0,00
6 - INVERSIONES REALES	0,00	0,00	0,00	7.461,90	7.461,90	0,00	0,00
D2A - Adquirir infraestructuras para apoyar la investigación	0,00	0,00	0,00	234.990,00	234.990,00	234.990,00	234.990,00
6 - INVERSIONES REALES	0,00	0,00	0,00	234.990,00	234.990,00	234.990,00	234.990,00
026 - ACTIVIDAD INVESTIGADORA, ARTÍCULO 60 DE LA LOSU	0,00	425,00	0,00	24.272,82	24.697,82	20.230,00	20.230,00

2023ko aurrekontu-gauzatxea. Egiturazko organikoak.
Ejecución presupuestaria 2023. Orgánicas estructurales

Departamento / Funcional / Capítulo	Presupuesto Inicial	Redistr/Transf	Créd. Generados	Incorp. De Crédito	Presupuesto Definitivo	Obligaciones	Pagado
1 - GASTOS DE PERSONAL	0,00	0,00	0,00	0,00	0,00	0,00	0,00
2 - GASTOS DE FUNCIONAMIENTO	0,00	425,00	0,00	24.272,82	24.697,82	20.230,00	20.230,00
E2A - Apoyar las infraestructuras para impulsar la investigación de vanguardia	0,00	15.098,81	0,00	0,00	15.098,81	15.098,81	15.098,81
2 - GASTOS DE FUNCIONAMIENTO	0,00	15.098,81	0,00	0,00	15.098,81	15.098,81	15.098,81
3S.03 - SERVICIO DE RAYOS X:MOLECULAS Y MATERIA	0,00	140.589,86	0,00	1.234.379,84	1.374.969,70	1.326.743,55	1.324.583,99
024 - SERVICIOS GENERALES DE INVESTIGACIÓN	0,00	34.690,53	0,00	14,84	34.705,37	30.844,22	28.684,66
1 - GASTOS DE PERSONAL	0,00	0,00	0,00	0,00	0,00	0,00	0,00
2 - GASTOS DE FUNCIONAMIENTO	0,00	31.557,27	0,00	14,84	31.572,11	28.345,96	28.336,66
6 - INVERSIONES REALES	0,00	3.133,26	0,00	0,00	3.133,26	2.498,26	348,00
025 - ACTIVIDAD INVESTIGADORA CON FINANCIACIÓN AFECTADA	0,00	0,00	0,00	1.234.365,00	1.234.365,00	1.190.000,00	1.190.000,00
6 - INVERSIONES REALES	0,00	0,00	0,00	1.234.365,00	1.234.365,00	1.190.000,00	1.190.000,00
026 - ACTIVIDAD INVESTIGADORA, ARTÍCULO 60 DE LA LOSU	0,00	63.299,43	0,00	0,00	63.299,43	63.299,43	63.299,43
1 - GASTOS DE PERSONAL	0,00	62.468,82	0,00	0,00	62.468,82	62.468,82	62.468,82
2 - GASTOS DE FUNCIONAMIENTO	0,00	830,61	0,00	0,00	830,61	830,61	830,61
E2A - Apoyar las infraestructuras para impulsar la investigación de vanguardia	0,00	42.599,90	0,00	0,00	42.599,90	42.599,90	42.599,90
2 - GASTOS DE FUNCIONAMIENTO	0,00	42.599,90	0,00	0,00	42.599,90	42.599,90	42.599,90
3S.04 - SERVICIO DE MEDIDAS MAGNETICAS	0,00	10.537,89	0,00	765,00	11.302,89	10.283,89	5.263,34
024 - SERVICIOS GENERALES DE INVESTIGACIÓN	0,00	10.537,89	0,00	765,00	11.302,89	10.283,89	5.263,34
1 - GASTOS DE PERSONAL	0,00	0,00	0,00	0,00	0,00	0,00	0,00
2 - GASTOS DE FUNCIONAMIENTO	0,00	10.537,89	0,00	765,00	11.302,89	10.283,89	5.263,34
026 - ACTIVIDAD INVESTIGADORA, ARTÍCULO 60 DE LA LOSU	0,00	0,00	0,00	0,00	0,00	0,00	0,00
1 - GASTOS DE PERSONAL	0,00	0,00	0,00	0,00	0,00	0,00	0,00
2 - GASTOS DE FUNCIONAMIENTO	0,00	0,00	0,00	0,00	0,00	0,00	0,00
3S.05 - SERVICIO DE ANALISIS DE ROCAS Y MINERAL	0,00	19.222,37	0,00	190,55	19.412,92	18.436,57	5.100,22
024 - SERVICIOS GENERALES DE INVESTIGACIÓN	0,00	18.307,65	0,00	0,00	18.307,65	17.521,85	4.185,50
1 - GASTOS DE PERSONAL	0,00	0,00	0,00	0,00	0,00	0,00	0,00
2 - GASTOS DE FUNCIONAMIENTO	0,00	18.307,65	0,00	0,00	18.307,65	17.521,85	4.185,50
026 - ACTIVIDAD INVESTIGADORA, ARTÍCULO 60 DE LA LOSU	0,00	914,72	0,00	190,55	1.105,27	914,72	914,72
1 - GASTOS DE PERSONAL	0,00	0,00	0,00	0,00	0,00	0,00	0,00
2 - GASTOS DE FUNCIONAMIENTO	0,00	893,72	0,00	190,55	1.084,27	893,72	893,72
3 - GASTOS FINANCIEROS	0,00	21,00	0,00	0,00	21,00	21,00	21,00
3S.06 - SERVICIO DE GEOCRONOLOGIA Y GEOQUIMICA	0,00	46.522,54	0,00	14.369,39	60.891,93	43.020,09	29.639,91
024 - SERVICIOS GENERALES DE INVESTIGACIÓN	0,00	23.756,79	0,00	14.318,03	38.074,82	21.419,51	8.039,33
2 - GASTOS DE FUNCIONAMIENTO	0,00	23.708,41	0,00	14.318,03	38.026,44	21.371,13	7.990,95
6 - INVERSIONES REALES	0,00	48,38	0,00	0,00	48,38	48,38	48,38
026 - ACTIVIDAD INVESTIGADORA, ARTÍCULO 60 DE LA LOSU	0,00	13.629,60	0,00	51,36	13.680,96	12.464,43	12.464,43
1 - GASTOS DE PERSONAL	0,00	0,00	0,00	0,00	0,00	0,00	0,00
2 - GASTOS DE FUNCIONAMIENTO	0,00	13.629,60	0,00	51,36	13.680,96	12.464,43	12.464,43
E2A - Apoyar las infraestructuras para impulsar la investigación de vanguardia	0,00	9.136,15	0,00	0,00	9.136,15	9.136,15	9.136,15
2 - GASTOS DE FUNCIONAMIENTO	0,00	9.136,15	0,00	0,00	9.136,15	9.136,15	9.136,15
3S.07 - SERVICIO DE ANIMALARIO	0,00	245.469,20	7.586,70	37.627,44	290.683,34	240.725,06	196.128,80
024 - SERVICIOS GENERALES DE INVESTIGACIÓN	0,00	125.785,23	7.586,70	28.116,84	161.488,77	126.328,94	92.196,95
1 - GASTOS DE PERSONAL	0,00	0,00	0,00	0,00	0,00	0,00	0,00
2 - GASTOS DE FUNCIONAMIENTO	0,00	125.903,41	7.586,70	25.017,54	158.507,65	123.480,74	89.348,75
6 - INVERSIONES REALES	0,00	-118,18	0,00	3.099,30	2.981,12	2.848,20	2.848,20
026 - ACTIVIDAD INVESTIGADORA, ARTÍCULO 60 DE LA LOSU	0,00	66.773,62	0,00	9.510,60	76.284,22	61.485,77	54.643,21
1 - GASTOS DE PERSONAL	0,00	25.326,47	0,00	0,00	25.326,47	25.326,47	25.326,47
2 - GASTOS DE FUNCIONAMIENTO	0,00	28.469,00	0,00	7.248,80	35.717,80	33.897,50	27.054,94
6 - INVERSIONES REALES	0,00	12.978,15	0,00	2.261,80	15.239,95	2.261,80	2.261,80
E2A - Apoyar las infraestructuras para impulsar la investigación de vanguardia	0,00	52.910,35	0,00	0,00	52.910,35	52.910,35	49.288,64
2 - GASTOS DE FUNCIONAMIENTO	0,00	52.910,35	0,00	0,00	52.910,35	52.910,35	49.288,64
3S.08 - SERVICIO DE PROTEOMICA	0,00	10.467,71	0,00	1.989,42	12.457,13	9.648,53	8.373,12
024 - SERVICIOS GENERALES DE INVESTIGACIÓN	0,00	8.465,71	0,00	1.765,01	10.230,72	7.422,12	6.146,71
2 - GASTOS DE FUNCIONAMIENTO	0,00	8.348,00	0,00	1.765,01	10.113,01	7.304,41	6.029,00
6 - INVERSIONES REALES	0,00	117,71	0,00	0,00	117,71	117,71	117,71
026 - ACTIVIDAD INVESTIGADORA, ARTÍCULO 60 DE LA LOSU	0,00	109,91	0,00	224,41	334,32	334,32	334,32
1 - GASTOS DE PERSONAL	0,00	0,00	0,00	0,00	0,00	0,00	0,00
2 - GASTOS DE FUNCIONAMIENTO	0,00	109,91	0,00	224,41	334,32	334,32	334,32
E2A - Apoyar las infraestructuras para impulsar la investigación de vanguardia	0,00	1.892,09	0,00	0,00	1.892,09	1.892,09	1.892,09
2 - GASTOS DE FUNCIONAMIENTO	0,00	1.892,09	0,00	0,00	1.892,09	1.892,09	1.892,09
3S.09 - SERVICIO DE GENOMICA	0,00	64.269,32	0,00	13.779,50	78.048,82	74.015,51	71.437,94
024 - SERVICIOS GENERALES DE INVESTIGACIÓN	0,00	64.269,32	0,00	13.779,50	78.048,82	74.015,51	71.437,94
2 - GASTOS DE FUNCIONAMIENTO	0,00	64.151,61	0,00	13.779,50	77.931,11	73.897,80	71.320,23
6 - INVERSIONES REALES	0,00	117,71	0,00	0,00	117,71	117,71	117,71
026 - ACTIVIDAD INVESTIGADORA, ARTÍCULO 60 DE LA LOSU	0,00	0,00	0,00	0,00	0,00	0,00	0,00
1 - GASTOS DE PERSONAL	0,00	0,00	0,00	0,00	0,00	0,00	0,00
2 - GASTOS DE FUNCIONAMIENTO	0,00	0,00	0,00	0,00	0,00	0,00	0,00
3S.10 - SERVICIO CENTRAL DE ANALISIS	0,00	110.983,30	0,00	49.496,78	160.480,08	143.384,54	135.742,55

2023ko aurrekontu-gauzatxea. Egiturazko organikoak.
Ejecución presupuestaria 2023. Orgánicas estructurales

Departamento / Funcional / Capítulo	Presupuesto Inicial	Redistr/Transf	Créd. Generados	Incorp. De Crédito	Presupuesto Definitivo	Obligaciones	Pagado
024 - SERVICIOS GENERALES DE INVESTIGACIÓN	0,00	40.632,71	0,00	27.984,96	68.617,67	53.520,84	45.878,85
1 - GASTOS DE PERSONAL	0,00	0,00	0,00	0,00	0,00	0,00	0,00
2 - GASTOS DE FUNCIONAMIENTO	0,00	40.632,71	0,00	27.984,96	68.617,67	53.520,84	45.878,85
026 - ACTIVIDAD INVESTIGADORA, ARTÍCULO 60 DE LA LOSU	0,00	56.058,50	0,00	21.511,82	77.570,32	75.571,61	75.571,61
1 - GASTOS DE PERSONAL	0,00	64.409,86	0,00	0,00	64.409,86	64.409,86	64.409,86
2 - GASTOS DE FUNCIONAMIENTO	0,00	11.137,74	0,00	1.457,00	12.594,74	11.086,23	11.086,23
6 - INVERSIONES REALES	0,00	-19.489,10	0,00	20.054,82	565,72	75,52	75,52
E2A - Apoyar las infraestructuras para impulsar la investigación de vanguardia	0,00	14.292,09	0,00	0,00	14.292,09	14.292,09	14.292,09
2 - GASTOS DE FUNCIONAMIENTO	0,00	14.292,09	0,00	0,00	14.292,09	14.292,09	14.292,09
3S.11 - SERVICIO INFORMATICA APLICADA A LA INVESTIGACION	0,00	460.704,57	0,00	0,00	460.704,57	10.658,56	10.658,56
024 - SERVICIOS GENERALES DE INVESTIGACIÓN	0,00	948,14	0,00	0,00	948,14	802,13	802,13
2 - GASTOS DE FUNCIONAMIENTO	0,00	948,14	0,00	0,00	948,14	802,13	802,13
026 - ACTIVIDAD INVESTIGADORA, ARTÍCULO 60 DE LA LOSU	0,00	0,00	0,00	0,00	0,00	0,00	0,00
1 - GASTOS DE PERSONAL	0,00	0,00	0,00	0,00	0,00	0,00	0,00
2 - GASTOS DE FUNCIONAMIENTO	0,00	0,00	0,00	0,00	0,00	0,00	0,00
E2A - Apoyar las infraestructuras para impulsar la investigación de vanguardia	0,00	459.756,43	0,00	0,00	459.756,43	9.856,43	9.856,43
2 - GASTOS DE FUNCIONAMIENTO	0,00	9.856,43	0,00	0,00	9.856,43	9.856,43	9.856,43
6 - INVERSIONES REALES	0,00	449.900,00	0,00	0,00	449.900,00	0,00	0,00
3S.12 - SERVICIO DE FACILIDAD LASER	0,00	3.978,48	0,00	0,00	3.978,48	3.978,48	3.978,48
024 - SERVICIOS GENERALES DE INVESTIGACIÓN	0,00	3.969,18	0,00	0,00	3.969,18	3.969,18	3.969,18
1 - GASTOS DE PERSONAL	0,00	0,00	0,00	0,00	0,00	0,00	0,00
2 - GASTOS DE FUNCIONAMIENTO	0,00	3.969,18	0,00	0,00	3.969,18	3.969,18	3.969,18
026 - ACTIVIDAD INVESTIGADORA, ARTÍCULO 60 DE LA LOSU	0,00	9,30	0,00	0,00	9,30	9,30	9,30
1 - GASTOS DE PERSONAL	0,00	0,00	0,00	0,00	0,00	0,00	0,00
2 - GASTOS DE FUNCIONAMIENTO	0,00	9,30	0,00	0,00	9,30	9,30	9,30
3S.14 - SERVICIO DE MICROSCOPIA ANALITICA Y DE	0,00	8.629,12	0,00	289.973,03	298.602,15	295.301,45	294.798,11
024 - SERVICIOS GENERALES DE INVESTIGACIÓN	0,00	2.123,40	0,00	4.920,53	7.043,93	3.743,23	3.239,89
1 - GASTOS DE PERSONAL	0,00	0,00	0,00	0,00	0,00	0,00	0,00
2 - GASTOS DE FUNCIONAMIENTO	0,00	2.123,40	0,00	4.920,53	7.043,93	3.743,23	3.239,89
D2A - Adquirir infraestructuras para apoyar la investigación	0,00	0,00	0,00	275.000,00	275.000,00	275.000,00	275.000,00
6 - INVERSIONES REALES	0,00	0,00	0,00	275.000,00	275.000,00	275.000,00	275.000,00
026 - ACTIVIDAD INVESTIGADORA, ARTÍCULO 60 DE LA LOSU	0,00	4.190,72	0,00	10.052,50	14.243,22	14.243,22	14.243,22
1 - GASTOS DE PERSONAL	0,00	0,00	0,00	0,00	0,00	0,00	0,00
2 - GASTOS DE FUNCIONAMIENTO	0,00	4.190,72	0,00	10.052,50	14.243,22	14.243,22	14.243,22
E2A - Apoyar las infraestructuras para impulsar la investigación de vanguardia	0,00	2.315,00	0,00	0,00	2.315,00	2.315,00	2.315,00
2 - GASTOS DE FUNCIONAMIENTO	0,00	2.315,00	0,00	0,00	2.315,00	2.315,00	2.315,00
3S.15 - SERVICIO ISOTOPOS RADIACTIVOS	0,00	368,68	0,00	0,00	368,68	368,68	368,68
024 - SERVICIOS GENERALES DE INVESTIGACIÓN	0,00	368,68	0,00	0,00	368,68	368,68	368,68
2 - GASTOS DE FUNCIONAMIENTO	0,00	368,68	0,00	0,00	368,68	368,68	368,68
3S.16 - SERVICIO GENOMICA: GENOTIPADO	0,00	374.232,00	0,00	33.222,39	407.454,39	371.813,59	348.807,61
024 - SERVICIOS GENERALES DE INVESTIGACIÓN	0,00	204.427,49	0,00	5.870,34	210.297,83	180.855,36	157.849,38
1 - GASTOS DE PERSONAL	0,00	0,00	0,00	0,00	0,00	0,00	0,00
2 - GASTOS DE FUNCIONAMIENTO	0,00	202.470,34	0,00	5.870,34	208.340,68	178.898,21	155.892,23
6 - INVERSIONES REALES	0,00	1.957,15	0,00	0,00	1.957,15	1.957,15	1.957,15
026 - ACTIVIDAD INVESTIGADORA, ARTÍCULO 60 DE LA LOSU	0,00	141.704,51	0,00	27.352,05	169.056,56	162.858,23	162.858,23
1 - GASTOS DE PERSONAL	0,00	65.457,39	0,00	0,00	65.457,39	65.457,39	65.457,39
2 - GASTOS DE FUNCIONAMIENTO	0,00	75.127,59	0,00	27.352,05	102.479,64	96.281,31	96.281,31
6 - INVERSIONES REALES	0,00	1.119,53	0,00	0,00	1.119,53	1.119,53	1.119,53
E2A - Apoyar las infraestructuras para impulsar la investigación de vanguardia	0,00	28.100,00	0,00	0,00	28.100,00	28.100,00	28.100,00
6 - INVERSIONES REALES	0,00	28.100,00	0,00	0,00	28.100,00	28.100,00	28.100,00
3S.18 - SERVICIO GENERAL RAMAN	0,00	83.988,47	0,00	237,70	84.226,17	83.988,47	83.900,95
024 - SERVICIOS GENERALES DE INVESTIGACIÓN	0,00	235,04	0,00	150,03	385,07	235,04	147,52
2 - GASTOS DE FUNCIONAMIENTO	0,00	235,04	0,00	150,02	385,06	235,04	147,52
6 - INVERSIONES REALES	0,00	0,00	0,00	0,01	0,01	0,00	0,00
026 - ACTIVIDAD INVESTIGADORA, ARTÍCULO 60 DE LA LOSU	0,00	83.753,43	0,00	87,67	83.841,10	83.753,43	83.753,43
1 - GASTOS DE PERSONAL	0,00	83.753,43	0,00	0,00	83.753,43	83.753,43	83.753,43
2 - GASTOS DE FUNCIONAMIENTO	0,00	0,00	0,00	87,67	87,67	0,00	0,00
3S.19 - SERVICIO UNIDAD DE CALIDAD E INNOVACION	0,00	52.713,42	0,00	0,00	52.713,42	52.713,42	52.713,42
026 - ACTIVIDAD INVESTIGADORA, ARTÍCULO 60 DE LA LOSU	0,00	52.713,42	0,00	0,00	52.713,42	52.713,42	52.713,42
1 - GASTOS DE PERSONAL	0,00	52.713,42	0,00	0,00	52.713,42	52.713,42	52.713,42
3S.20 - SERVICIO FITOTRONES E INVERNADERO	0,00	130.935,68	0,00	1.062,80	131.998,48	111.708,48	110.500,35
024 - SERVICIOS GENERALES DE INVESTIGACIÓN	0,00	88.233,97	0,00	1.062,80	89.296,77	69.006,77	67.798,64
1 - GASTOS DE PERSONAL	0,00	49.108,10	0,00	0,00	49.108,10	49.108,10	49.108,10
2 - GASTOS DE FUNCIONAMIENTO	0,00	39.125,87	0,00	1.062,80	40.188,67	19.898,67	18.690,54
026 - ACTIVIDAD INVESTIGADORA, ARTÍCULO 60 DE LA LOSU	0,00	36.336,07	0,00	0,00	36.336,07	36.336,07	36.336,07
1 - GASTOS DE PERSONAL	0,00	36.336,07	0,00	0,00	36.336,07	36.336,07	36.336,07
E2A - Apoyar las infraestructuras para impulsar la investigación de vanguardia	0,00	6.365,64	0,00	0,00	6.365,64	6.365,64	6.365,64
2 - GASTOS DE FUNCIONAMIENTO	0,00	6.365,64	0,00	0,00	6.365,64	6.365,64	6.365,64

2023ko aurrekontu-gauzatxea. Egiturazko organikoak.
Ejecución presupuestaria 2023. Orgánicas estructurales

Departamento / Funcional / Capítulo	Presupuesto Inicial	Redistr/Transf	Créd. Generados	Incorp. De Crédito	Presupuesto Definitivo	Obligaciones	Pagado
3S.21 - SERVICIO GENERAL ENTOMOLOGIA FORENSE	0,00	29.098,90	0,00	0,00	29.098,90	27.593,84	510,00
024 - SERVICIOS GENERALES DE INVESTIGACIÓN	0,00	12.900,00	0,00	0,00	12.900,00	11.394,94	510,00
2 - GASTOS DE FUNCIONAMIENTO	0,00	12.900,00	0,00	0,00	12.900,00	11.394,94	510,00
E2A - Apoyar las infraestructuras para impulsar la investigación de vanguardia	0,00	16.198,90	0,00	0,00	16.198,90	16.198,90	0,00
6 - INVERSIONES REALES	0,00	16.198,90	0,00	0,00	16.198,90	16.198,90	0,00
3S.22 - SERVICIO GENERAL UNIDAD DE SEGUIMIENTO	0,00	50,00	0,00	1,01	51,01	50,00	50,00
024 - SERVICIOS GENERALES DE INVESTIGACIÓN	0,00	50,00	0,00	1,01	51,01	50,00	50,00
2 - GASTOS DE FUNCIONAMIENTO	0,00	50,00	0,00	1,01	51,01	50,00	50,00
3S.24 - SERVICIO GENERAL DE ESPECTROSCOPIA FOTOELECTRONICA RAYOS X-XPS	0,00	-32.364,91	0,00	111.198,60	78.833,69	67.906,79	67.508,02
024 - SERVICIOS GENERALES DE INVESTIGACIÓN	0,00	-43.552,55	0,00	111.187,50	67.634,95	56.719,15	56.320,38
1 - GASTOS DE PERSONAL	0,00	53.931,31	0,00	0,00	53.931,31	53.931,31	53.931,31
2 - GASTOS DE FUNCIONAMIENTO	0,00	12.649,63	0,00	936,30	13.585,93	2.670,13	2.271,36
6 - INVERSIONES REALES	0,00	-110.133,49	0,00	110.251,20	117,71	117,71	117,71
026 - ACTIVIDAD INVESTIGADORA, ARTÍCULO 60 DE LA LOSU	0,00	11.187,64	0,00	11,10	11.198,74	11.187,64	11.187,64
1 - GASTOS DE PERSONAL	0,00	11.187,64	0,00	0,00	11.187,64	11.187,64	11.187,64
2 - GASTOS DE FUNCIONAMIENTO	0,00	0,00	0,00	11,10	11,10	0,00	0,00
2K.JM - CÁTEDRA JM BARANDIARAN	0,00	0,00	174.000,00	90.200,00	264.200,00	29.282,22	29.282,22
068 - CÁTEDRAS	0,00	0,00	174.000,00	90.200,00	264.200,00	29.282,22	29.282,22
1 - GASTOS DE PERSONAL	0,00	0,00	49.200,00	50.200,00	99.400,00	15.826,92	15.826,92
2 - GASTOS DE FUNCIONAMIENTO	0,00	0,00	114.800,00	19.000,00	133.800,00	11.455,30	11.455,30
4 - TRANSFERENCIAS Y SUBVENCIONES PARA GASTOS CORRIENTES	0,00	0,00	10.000,00	11.000,00	21.000,00	2.000,00	2.000,00
6 - INVERSIONES REALES	0,00	0,00	0,00	10.000,00	10.000,00	0,00	0,00
2K.84 - Cátedra Ciberseguridad UPV/EHU-INCIBE	0,00	0,00	1.163.250,00	0,00	1.163.250,00	0,00	0,00
026 - ACTIVIDAD INVESTIGADORA, ARTÍCULO 60 DE LA LOSU	0,00	0,00	1.163.250,00	0,00	1.163.250,00	0,00	0,00
2 - GASTOS DE FUNCIONAMIENTO	0,00	0,00	1.163.250,00	0,00	1.163.250,00	0,00	0,00
3K.60 - CÁTEDRA INTERUNIVERSITARIA DE DERECHO Y GENOMA HUMANO	0,00	12.614,13	0,00	0,00	12.614,13	0,00	0,00
026 - ACTIVIDAD INVESTIGADORA, ARTÍCULO 60 DE LA LOSU	0,00	12.614,13	0,00	0,00	12.614,13	0,00	0,00
2 - GASTOS DE FUNCIONAMIENTO	0,00	12.614,13	0,00	0,00	12.614,13	0,00	0,00
3K.66 - GABRIEL ARESTI KATEDRA	0,00	0,00	49.200,00	0,00	49.200,00	47.843,56	45.669,49
068 - CÁTEDRAS	0,00	0,00	49.200,00	0,00	49.200,00	47.843,56	45.669,49
2 - GASTOS DE FUNCIONAMIENTO	0,00	0,00	49.087,18	0,00	49.087,18	47.730,74	45.556,67
6 - INVERSIONES REALES	0,00	0,00	112,82	0,00	112,82	112,82	112,82
38.12 - Vicegerencia de Planificación e Infraestructuras	140.000,00	28.915,07	0,00	0,00	168.915,07	146.885,40	49.941,43
034 - DESARROLLO DE SEGURIDAD Y SALUD LABORAL	110.000,00	28.915,07	0,00	0,00	138.915,07	116.885,40	49.941,43
2 - GASTOS DE FUNCIONAMIENTO	110.000,00	28.915,07	0,00	0,00	138.915,07	116.885,40	49.941,43
E55 - Desarrollar y consolidar la EHU Agenda2030 de Desarrollo Sostenible	30.000,00	0,00	0,00	0,00	30.000,00	30.000,00	0,00
6 - INVERSIONES REALES	30.000,00	0,00	0,00	0,00	30.000,00	30.000,00	0,00
38.31 - Servicio de Control Interno	77.600,00	-25,28	0,00	0,00	77.574,72	50.281,74	50.244,04
033 - EVALUACIÓN ADMINISTRATIVA Y NO DOCENTE	77.600,00	-25,28	0,00	0,00	77.574,72	50.281,74	50.244,04
2 - GASTOS DE FUNCIONAMIENTO	77.600,00	-25,28	0,00	0,00	77.574,72	50.281,74	50.244,04
39.0A - Dirección de Calidad	150.000,00	0,00	21.600,00	0,00	171.600,00	149.992,21	149.992,21
052 - INNOVACIÓN DOCENTE	0,00	0,00	21.600,00	0,00	21.600,00	0,00	0,00
2 - GASTOS DE FUNCIONAMIENTO	0,00	0,00	21.600,00	0,00	21.600,00	0,00	0,00
D15 - Abordar la acreditación institucional de los centros y de titulaciones	0,00	0,00	0,00	0,00	0,00	0,00	0,00
2 - GASTOS DE FUNCIONAMIENTO	0,00	0,00	0,00	0,00	0,00	0,00	0,00
6 - INVERSIONES REALES	0,00	0,00	0,00	0,00	0,00	0,00	0,00
E33 - Asegurar la calidad en titulaciones oficiales y optimizar los procesos de calidad en la información permanente	150.000,00	0,00	0,00	0,00	150.000,00	149.992,21	149.992,21
2 - GASTOS DE FUNCIONAMIENTO	150.000,00	0,00	0,00	0,00	150.000,00	149.992,21	149.992,21
39.0B - Dirección de Evaluación	100.000,00	0,00	0,00	0,00	100.000,00	73.644,33	23.229,42
052 - INNOVACIÓN DOCENTE	50.000,00	0,00	0,00	0,00	50.000,00	23.644,33	23.229,42
2 - GASTOS DE FUNCIONAMIENTO	50.000,00	-5.900,00	0,00	0,00	44.100,00	17.874,73	17.459,82
4 - TRANSFERENCIAS Y SUBVENCIONES PARA GASTOS CORRIENTES	0,00	5.900,00	0,00	0,00	5.900,00	5.769,60	5.769,60
E35 - Impulsar la transformación digital y definición y desarrollo de la enseñanza basada en la no presencialidad.	50.000,00	0,00	0,00	0,00	50.000,00	50.000,00	0,00
2 - GASTOS DE FUNCIONAMIENTO	50.000,00	0,00	0,00	0,00	50.000,00	50.000,00	0,00
Total general	494.073.014,00	0,00	57.840.435,23	117.753.249,85	669.666.699,08	505.389.707,09	489.811.467,35

INGRESOS

2023ko aurrekontu-gauzatxea. Egiturazko organikoak.
Ejecución presupuestaria 2023. Orgánicas estructurales

Departamento / Capítulo	Previs. Iniciales	Modif Previsión Aumento	Modif Previsión Disminución	Previs. Definitivas	Derechos Rec. Netos	Recaud. Neta	Pendiente de Cobro
10.27 - DEPARTAMENTO FILOLOGÍA HISPÁNICA, ROMÁNICA Y TEORÍA DE LA LITERATURA	0,00	2.893,29	0,00	2.893,29	5.957,21	2.893,29	3.063,92
3 - TASAS Y OTROS INGRESOS	0,00	2.893,29	0,00	2.893,29	2.893,29	2.893,29	0,00
4 - TRANSFERENCIAS CORRIENTES	0,00	0,00	0,00	0,00	3.063,92	0,00	3.063,92
10.40 - DEPARTAMENTO QUÍMICA ORGÁNICA I	0,00	25.000,00	0,00	25.000,00	1.053.492,61	509.512,81	543.979,80
3 - TASAS Y OTROS INGRESOS	0,00	0,00	0,00	0,00	50.961,85	38.713,97	12.247,88
4 - TRANSFERENCIAS CORRIENTES	0,00	25.000,00	0,00	25.000,00	864.076,41	336.249,70	527.826,71
7 - TRANSFERENCIAS DE CAPITAL	0,00	0,00	0,00	0,00	138.454,35	134.549,14	3.905,21
10.46 - DEPARTAMENTO EDUCACIÓN FÍSICA Y DEPORTIVA	0,00	2.822,84	0,00	2.822,84	410.836,34	91.970,21	318.866,13
3 - TASAS Y OTROS INGRESOS	0,00	2.822,84	0,00	2.822,84	85.493,38	41.354,27	44.139,11
4 - TRANSFERENCIAS CORRIENTES	0,00	0,00	0,00	0,00	325.342,96	50.615,94	274.727,02
11.01 - DEPARTAMENTO FARMACIA, NUTRICION, TECNOLOGIA Y PRODUCCION ANIMAL	0,00	0,00	0,00	0,00	2.085.320,70	891.093,36	1.194.227,34
3 - TASAS Y OTROS INGRESOS	0,00	0,00	0,00	0,00	328.384,81	198.250,55	130.134,26
4 - TRANSFERENCIAS CORRIENTES	0,00	0,00	0,00	0,00	1.264.370,32	238.833,78	1.025.536,54
7 - TRANSFERENCIAS DE CAPITAL	0,00	0,00	0,00	0,00	492.658,80	454.102,26	38.556,54
9 - PASIVOS FINANCIEROS	0,00	0,00	0,00	0,00	-93,23	-93,23	0,00
11.03 - DEPARTAMENTO FILOLOGIA INGLESA Y ALEMANA	0,00	2.822,65	0,00	2.822,65	424.905,10	119.490,16	305.414,94
3 - TASAS Y OTROS INGRESOS	0,00	2.822,65	0,00	2.822,65	14.549,79	13.980,78	569,01
4 - TRANSFERENCIAS CORRIENTES	0,00	0,00	0,00	0,00	261.549,67	42.444,43	219.105,24
7 - TRANSFERENCIAS DE CAPITAL	0,00	0,00	0,00	0,00	148.805,64	63.064,95	85.740,69
11.06 - DEPARTAMENTO ESTUDIOS CLASICOS	0,00	105,50	0,00	105,50	406.258,63	86.684,97	319.573,66
3 - TASAS Y OTROS INGRESOS	0,00	105,50	0,00	105,50	4.716,52	3.458,32	1.258,20
4 - TRANSFERENCIAS CORRIENTES	0,00	0,00	0,00	0,00	347.437,82	53.967,02	293.470,80
7 - TRANSFERENCIAS DE CAPITAL	0,00	0,00	0,00	0,00	54.104,29	29.259,63	24.844,66
11.14 - DEPARTAMENTO LINGÜÍSTICA Y ESTUDIOS VASCOS	0,00	1.200,00	0,00	1.200,00	1.361.953,21	494.605,47	867.347,74
3 - TASAS Y OTROS INGRESOS	0,00	0,00	0,00	0,00	35.914,76	35.834,76	80,00
4 - TRANSFERENCIAS CORRIENTES	0,00	1.200,00	0,00	1.200,00	1.066.232,58	236.364,84	829.867,74
7 - TRANSFERENCIAS DE CAPITAL	0,00	0,00	0,00	0,00	259.805,87	222.405,87	37.400,00
11.55 - DEPARTAMENTO GEOGRAFIA, PREHISTORIA Y ARQUEOLOGIA	0,00	0,00	0,00	0,00	756.824,57	318.581,39	438.243,18
3 - TASAS Y OTROS INGRESOS	0,00	0,00	0,00	0,00	47.298,28	36.599,93	10.698,35
4 - TRANSFERENCIAS CORRIENTES	0,00	0,00	0,00	0,00	527.162,29	103.143,76	424.018,53
7 - TRANSFERENCIAS DE CAPITAL	0,00	0,00	0,00	0,00	182.364,00	178.837,70	3.526,30
11.56 - DEPARTAMENTO HISTORIA MEDIEVAL, MODERNA Y DE AMERICA	0,00	0,00	0,00	0,00	85.529,17	7.325,16	78.204,01
4 - TRANSFERENCIAS CORRIENTES	0,00	0,00	0,00	0,00	75.917,28	-2.286,73	78.204,01
7 - TRANSFERENCIAS DE CAPITAL	0,00	0,00	0,00	0,00	9.611,89	9.611,89	0,00
13.51 - DEPARTAMENTO DE FILOLOGÍA E HISTORIA	0,00	0,00	0,00	0,00	803.945,96	173.773,22	630.172,74
3 - TASAS Y OTROS INGRESOS	0,00	0,00	0,00	0,00	6.986,24	6.986,24	0,00
4 - TRANSFERENCIAS CORRIENTES	0,00	0,00	0,00	0,00	668.553,73	83.780,99	584.772,74
7 - TRANSFERENCIAS DE CAPITAL	0,00	0,00	0,00	0,00	128.405,99	83.005,99	45.400,00
18.50 - BIBLIOTECA CENTRAL CAMPUS DE ALAVA	0,00	236,08	0,00	236,08	2.218,08	2.210,08	8,00
3 - TASAS Y OTROS INGRESOS	0,00	236,08	0,00	236,08	2.218,08	2.210,08	8,00
19.10 - VICERRECTORADO DEL CAMPUS DE ALAVA	1.737.000,00	279.667,52	0,00	2.016.667,52	1.624.264,66	753.307,82	870.956,84
3 - TASAS Y OTROS INGRESOS	0,00	84.070,19	0,00	84.070,19	95.088,64	94.937,18	151,46
4 - TRANSFERENCIAS CORRIENTES	24.350,00	45.474,18	0,00	69.824,18	580.970,29	534.684,79	46.285,50
5 - INGRESOS PATRIMONIALES	0,00	149.303,15	0,00	149.303,15	153.421,59	122.865,85	30.555,74
7 - TRANSFERENCIAS DE CAPITAL	1.712.650,00	820,00	0,00	1.713.470,00	794.784,14	820,00	793.964,14
1C.05 - Facultad de Educación y Deporte	0,00	2.467,08	0,00	2.467,08	2.467,08	2.467,08	0,00
5 - INGRESOS PATRIMONIALES	0,00	2.467,08	0,00	2.467,08	2.467,08	2.467,08	0,00
1C.25 - FACULTAD DE FARMACIA	0,00	68.656,35	0,00	68.656,35	127.424,14	100.187,26	27.236,88
3 - TASAS Y OTROS INGRESOS	0,00	1.777,15	0,00	1.777,15	10.684,94	10.684,94	0,00
4 - TRANSFERENCIAS CORRIENTES	0,00	15.000,00	0,00	15.000,00	51.860,00	40.610,00	11.250,00
5 - INGRESOS PATRIMONIALES	0,00	51.879,20	0,00	51.879,20	51.879,20	48.892,32	2.986,88
7 - TRANSFERENCIAS DE CAPITAL	0,00	0,00	0,00	0,00	13.000,00	0,00	13.000,00
1C.30 - FACULTAD DE LETRAS	0,00	22.535,86	0,00	22.535,86	22.535,86	20.098,36	2.437,50
3 - TASAS Y OTROS INGRESOS	0,00	8.453,05	0,00	8.453,05	8.453,05	8.453,05	0,00
4 - TRANSFERENCIAS CORRIENTES	0,00	11.845,00	0,00	11.845,00	11.845,00	9.407,50	2.437,50
5 - INGRESOS PATRIMONIALES	0,00	2.237,81	0,00	2.237,81	2.237,81	2.237,81	0,00
1C.63 - ESCUELA DE INGENIERIA DE VITORIA-GASTEIZ	0,00	42.840,00	0,00	42.840,00	63.067,77	10.276,79	52.790,98
3 - TASAS Y OTROS INGRESOS	0,00	7.840,00	0,00	7.840,00	13.627,77	10.276,79	3.350,98
4 - TRANSFERENCIAS CORRIENTES	0,00	35.000,00	0,00	35.000,00	49.440,00	0,00	49.440,00
1C.51 - Facultad de Economía y Empresa - Sección Álava	0,00	4.262,74	0,00	4.262,74	71.055,07	23.755,07	47.300,00
3 - TASAS Y OTROS INGRESOS	0,00	4.221,36	0,00	4.221,36	23.713,69	23.713,69	0,00
4 - TRANSFERENCIAS CORRIENTES	0,00	0,00	0,00	0,00	47.300,00	0,00	47.300,00
5 - INGRESOS PATRIMONIALES	0,00	41,38	0,00	41,38	41,38	41,38	0,00
1C.52 - Facultad de Relaciones Laborales y Trabajo Social - Sección Alava Trabajo Social	0,00	1.124,85	0,00	1.124,85	44.589,33	44.589,33	0,00
3 - TASAS Y OTROS INGRESOS	0,00	181,10	0,00	181,10	24.145,58	24.145,58	0,00
4 - TRANSFERENCIAS CORRIENTES	0,00	0,00	0,00	0,00	19.500,00	19.500,00	0,00
5 - INGRESOS PATRIMONIALES	0,00	943,75	0,00	943,75	943,75	943,75	0,00
1C.55 - Facultad de Educación y Deporte - Sección Deporte	0,00	6.430,15	0,00	6.430,15	23.703,45	22.843,45	860,00
3 - TASAS Y OTROS INGRESOS	0,00	0,00	0,00	0,00	13.173,30	13.173,30	0,00
4 - TRANSFERENCIAS CORRIENTES	0,00	0,00	0,00	0,00	4.100,00	3.280,00	820,00

2023ko aurrekontu-gauzatxea. Egiturazko organikoak.
Ejecución presupuestaria 2023. Orgánicas estructurales

Departamento / Capítulo	Previs. Iniciales	Modif Previsión Aumento	Modif Previsión Disminución	Previs. Definitivas	Derechos Rec. Netos	Recaud. Neta	Pendiente de Cobro
5 - INGRESOS PATRIMONIALES	0,00	6.430,15	0,00	6.430,15	6.430,15	6.390,15	40,00
11.14 - INSTITUTO DE HISTORIA SOCIAL "VALENTIN DE FORONDA"	0,00	0,00	0,00	0,00	161.952,66	118.279,80	43.672,86
3 - TASAS Y OTROS INGRESOS	0,00	0,00	0,00	0,00	6.090,00	6.090,00	0,00
4 - TRANSFERENCIAS CORRIENTES	0,00	0,00	0,00	0,00	124.582,07	80.909,21	43.672,86
7 - TRANSFERENCIAS DE CAPITAL	0,00	0,00	0,00	0,00	31.280,59	31.280,59	0,00
15.02 - SERVICIO DE GENOMICA.BANCO DE ADN	0,00	0,00	0,00	0,00	730,00	730,00	0,00
3 - TASAS Y OTROS INGRESOS	0,00	0,00	0,00	0,00	730,00	730,00	0,00
15.04 - SERVICIO CENTRAL DE ANALISIS	0,00	0,00	0,00	0,00	344.037,13	33.350,25	310.686,88
3 - TASAS Y OTROS INGRESOS	0,00	0,00	0,00	0,00	49.000,15	33.350,25	15.649,90
4 - TRANSFERENCIAS CORRIENTES	0,00	0,00	0,00	0,00	23.036,98	0,00	23.036,98
7 - TRANSFERENCIAS DE CAPITAL	0,00	0,00	0,00	0,00	272.000,00	0,00	272.000,00
20.03 - DEPARTAMENTO LOGICA Y FILOSOFIA DE LA CIENCIA	0,00	0,00	0,00	0,00	99.957,90	20.812,86	79.145,04
4 - TRANSFERENCIAS CORRIENTES	0,00	0,00	0,00	0,00	91.186,80	12.041,76	79.145,04
7 - TRANSFERENCIAS DE CAPITAL	0,00	0,00	0,00	0,00	8.771,10	8.771,10	0,00
20.06 - DEPARTAMENTO PERSONALIDAD, EVALUACION Y TRATAMIENTO PSICOLOGICO	0,00	0,00	0,00	0,00	14.348,47	185,14	14.163,33
4 - TRANSFERENCIAS CORRIENTES	0,00	0,00	0,00	0,00	14.348,47	185,14	14.163,33
20.45 - DEPARTAMENTO DIDACTICA DE LA EXPRESION MUSICAL, PLASTICA Y CORPORAL	0,00	0,00	0,00	0,00	78.596,70	37.093,52	41.503,18
3 - TASAS Y OTROS INGRESOS	0,00	0,00	0,00	0,00	32.279,68	25.416,02	6.863,66
4 - TRANSFERENCIAS CORRIENTES	0,00	0,00	0,00	0,00	46.317,02	11.677,50	34.639,52
20.48 - DEPARTAMENTO DIDACTICA Y ORGANIZACION ESCOLAR	0,00	0,00	0,00	0,00	965.096,34	109.290,53	855.805,81
3 - TASAS Y OTROS INGRESOS	0,00	0,00	0,00	0,00	171.479,88	43.781,54	127.698,34
4 - TRANSFERENCIAS CORRIENTES	0,00	0,00	0,00	0,00	767.352,77	44.655,30	722.697,47
7 - TRANSFERENCIAS DE CAPITAL	0,00	0,00	0,00	0,00	26.263,69	20.853,69	5.410,00
20.51 - DEPARTAMENTO DIDACTICA DE LA LENGUA Y LA LITERATURA	0,00	9.905,60	0,00	9.905,60	244.644,97	58.579,01	186.065,96
3 - TASAS Y OTROS INGRESOS	0,00	639,60	0,00	639,60	34.722,03	32.692,76	2.029,27
4 - TRANSFERENCIAS CORRIENTES	0,00	9.266,00	0,00	9.266,00	203.301,78	25.886,25	177.415,53
7 - TRANSFERENCIAS DE CAPITAL	0,00	0,00	0,00	0,00	6.621,16	0,00	6.621,16
21.09 - DEPARTAMENTO PSICOLOGIA SOCIAL Y METODOLOGIA DE CC.DEL COMPORTAMIENTO	0,00	0,00	0,00	0,00	9.039,14	2.960,64	6.078,50
4 - TRANSFERENCIAS CORRIENTES	0,00	0,00	0,00	0,00	4.513,08	-1.565,42	6.078,50
7 - TRANSFERENCIAS DE CAPITAL	0,00	0,00	0,00	0,00	4.526,06	4.526,06	0,00
21.11 - DEPARTAMENTO DERECHO INTERN. PÚBL., REL. INTERN. E HISTORIA DEL DERECHO	0,00	0,00	0,00	0,00	-2.241,23	-2.241,23	0,00
4 - TRANSFERENCIAS CORRIENTES	0,00	0,00	0,00	0,00	-1.396,23	-1.396,23	0,00
7 - TRANSFERENCIAS DE CAPITAL	0,00	0,00	0,00	0,00	-845,00	-845,00	0,00
21.15 - DEPARTAMENTO FILOSOFIA DE LOS VALORES Y ANTROPOLOGIA	0,00	0,00	0,00	0,00	321.131,15	91.188,57	229.942,58
3 - TASAS Y OTROS INGRESOS	0,00	0,00	0,00	0,00	12.972,80	7.583,04	5.389,76
4 - TRANSFERENCIAS CORRIENTES	0,00	0,00	0,00	0,00	253.742,73	29.189,91	224.552,82
7 - TRANSFERENCIAS DE CAPITAL	0,00	0,00	0,00	0,00	54.415,62	54.415,62	0,00
21.23 - DEPARTAMENTO DERECHO DE LA EMPRESA	0,00	0,00	0,00	0,00	62.907,68	6.096,90	56.810,78
4 - TRANSFERENCIAS CORRIENTES	0,00	0,00	0,00	0,00	55.707,68	-1.103,10	56.810,78
7 - TRANSFERENCIAS DE CAPITAL	0,00	0,00	0,00	0,00	7.200,00	7.200,00	0,00
21.25 - DEPARTAMENTO DERECHO CIVIL	0,00	0,00	0,00	0,00	1.536,06	805,24	730,82
3 - TASAS Y OTROS INGRESOS	0,00	0,00	0,00	0,00	3.608,00	3.608,00	0,00
4 - TRANSFERENCIAS CORRIENTES	0,00	0,00	0,00	0,00	-2.071,94	-2.802,76	730,82
21.37 - DEPARTAMENTO ARQUITECTURA	0,00	0,00	0,00	0,00	1.065.568,05	477.302,12	588.265,93
3 - TASAS Y OTROS INGRESOS	0,00	0,00	0,00	0,00	82.747,14	74.506,16	8.240,98
4 - TRANSFERENCIAS CORRIENTES	0,00	0,00	0,00	0,00	982.671,85	404.291,90	578.379,95
7 - TRANSFERENCIAS DE CAPITAL	0,00	0,00	0,00	0,00	149,06	-1.495,94	1.645,00
21.39 - DEPARTAMENTO ARQUITECTURA Y TECNOLOGIA DE COMPUTADOR	0,00	0,00	0,00	0,00	304.916,01	66.265,82	238.650,19
3 - TASAS Y OTROS INGRESOS	0,00	0,00	0,00	0,00	11.654,42	11.494,82	159,60
4 - TRANSFERENCIAS CORRIENTES	0,00	0,00	0,00	0,00	243.374,59	21.051,00	222.323,59
7 - TRANSFERENCIAS DE CAPITAL	0,00	0,00	0,00	0,00	49.887,00	33.720,00	16.167,00
21.40 - DEPARTAMENTO CIENCIAS DE LA COMPUTACION E INTELIGENCIA ARTIFICIAL	0,00	0,00	0,00	0,00	1.114.524,51	587.912,97	526.611,54
3 - TASAS Y OTROS INGRESOS	0,00	0,00	0,00	0,00	26.045,14	22.781,64	3.263,50
4 - TRANSFERENCIAS CORRIENTES	0,00	0,00	0,00	0,00	589.151,04	147.884,19	441.266,85
7 - TRANSFERENCIAS DE CAPITAL	0,00	0,00	0,00	0,00	499.328,33	417.247,14	82.081,19
21.41 - DEPARTAMENTO LENGUAJES Y SISTEMAS INFORMATICOS	0,00	0,00	0,00	0,00	912.578,30	499.838,60	412.739,70
3 - TASAS Y OTROS INGRESOS	0,00	0,00	0,00	0,00	25.181,21	18.665,55	6.515,66
4 - TRANSFERENCIAS CORRIENTES	0,00	0,00	0,00	0,00	637.010,07	244.889,35	392.120,72
7 - TRANSFERENCIAS DE CAPITAL	0,00	0,00	0,00	0,00	250.387,02	236.283,70	14.103,32
21.60 - DEPARTAMENTO DERECHO PUBLICO	0,00	0,00	0,00	0,00	389.573,58	152.471,43	237.102,15
3 - TASAS Y OTROS INGRESOS	0,00	0,00	0,00	0,00	111.306,90	87.984,44	23.322,46
4 - TRANSFERENCIAS CORRIENTES	0,00	0,00	0,00	0,00	148.917,42	43.885,47	105.031,95
7 - TRANSFERENCIAS DE CAPITAL	0,00	0,00	0,00	0,00	129.349,26	20.601,52	108.747,74
22.03 - DEPARTAMENTO CIENCIA Y TECNOLOGIA DE POLIMEROS	0,00	2.581,38	0,00	2.581,38	70.043,26	-278,77	70.322,03
3 - TASAS Y OTROS INGRESOS	0,00	2.581,38	0,00	2.581,38	2.581,38	2.581,38	0,00
4 - TRANSFERENCIAS CORRIENTES	0,00	0,00	0,00	0,00	70.322,03	0,00	70.322,03
7 - TRANSFERENCIAS DE CAPITAL	0,00	0,00	0,00	0,00	-2.860,15	-2.860,15	0,00
22.06 - DEPARTAMENTO FISICA DE MATERIALES	0,00	336,50	0,00	336,50	110.684,45	44.603,93	66.080,52
3 - TASAS Y OTROS INGRESOS	0,00	336,50	0,00	336,50	336,50	336,50	0,00
4 - TRANSFERENCIAS CORRIENTES	0,00	0,00	0,00	0,00	80.966,85	14.886,33	66.080,52
7 - TRANSFERENCIAS DE CAPITAL	0,00	0,00	0,00	0,00	29.381,10	29.381,10	0,00
22.18 - DEPARTAMENTO METODOS DE INVES. Y DIAGNOSTICO EN EDUCACIÓN	0,00	591,38	0,00	591,38	922,33	-12.874,05	13.796,38

2023ko aurrekontu-gauzatxea. Egiturazko organikoak.
Ejecución presupuestaria 2023. Orgánicas estructurales

Departamento / Capítulo	Previs. Iniciales	Modif Previsión Aumento	Modif Previsión Disminución	Previs. Definitivas	Derechos Rec. Netos	Recaud. Neta	Pendiente de Cobro
3 - TASAS Y OTROS INGRESOS	0,00	591,38	0,00	591,38	591,38	591,38	0,00
4 - TRANSFERENCIAS CORRIENTES	0,00	0,00	0,00	0,00	13.796,38	0,00	13.796,38
7 - TRANSFERENCIAS DE CAPITAL	0,00	0,00	0,00	0,00	-13.465,43	-13.465,43	0,00
22.21 - DEPARTAMENTO QUIMICA APLICADA	0,00	1.624,80	0,00	1.624,80	1.100.708,50	424.093,43	676.615,07
3 - TASAS Y OTROS INGRESOS	0,00	1.624,80	0,00	1.624,80	4.004,69	3.247,36	757,33
4 - TRANSFERENCIAS CORRIENTES	0,00	0,00	0,00	0,00	688.426,31	184.003,42	504.422,89
7 - TRANSFERENCIAS DE CAPITAL	0,00	0,00	0,00	0,00	408.277,50	236.842,65	171.434,85
22.27 - DEPARTAMENTO PROCESOS PSICOLOGICOS BASICOS Y SU DESARROLLO	0,00	0,00	0,00	0,00	445.857,46	93.701,65	352.155,81
3 - TASAS Y OTROS INGRESOS	0,00	0,00	0,00	0,00	60.491,87	37.214,14	23.277,73
4 - TRANSFERENCIAS CORRIENTES	0,00	0,00	0,00	0,00	358.359,58	31.386,50	326.973,08
7 - TRANSFERENCIAS DE CAPITAL	0,00	0,00	0,00	0,00	27.006,01	25.101,01	1.905,00
22.33 - DEPARTAMENTO DERECHO CONSTITUCIONAL, ADMINISTRATIVO Y FILOSOFÍA DEL DERECHO	0,00	0,00	0,00	0,00	2.087.401,83	908.333,67	1.179.068,16
3 - TASAS Y OTROS INGRESOS	0,00	0,00	0,00	0,00	262.554,58	252.740,08	9.814,50
4 - TRANSFERENCIAS CORRIENTES	0,00	0,00	0,00	0,00	1.729.512,35	633.608,69	1.095.903,66
7 - TRANSFERENCIAS DE CAPITAL	0,00	0,00	0,00	0,00	95.334,90	21.984,90	73.350,00
23.02 - DEPARTAMENTO DE PSIC. CLÍNICA Y DE LA SALUD Y METODOLOGÍA DE INVESTIG	0,00	1.516,56	0,00	1.516,56	593.873,95	92.947,08	500.926,87
3 - TASAS Y OTROS INGRESOS	0,00	1.516,56	0,00	1.516,56	62.827,99	57.590,68	5.237,31
4 - TRANSFERENCIAS CORRIENTES	0,00	0,00	0,00	0,00	529.269,06	35.154,50	494.114,56
7 - TRANSFERENCIAS DE CAPITAL	0,00	0,00	0,00	0,00	1.776,90	201,90	1.575,00
23.03 - DEPARTAMENTO DE PSICOLOGÍA SOCIAL	0,00	0,00	0,00	0,00	325.290,50	119.556,61	205.733,89
3 - TASAS Y OTROS INGRESOS	0,00	0,00	0,00	0,00	39.091,02	30.477,63	8.613,39
4 - TRANSFERENCIAS CORRIENTES	0,00	0,00	0,00	0,00	231.749,48	34.628,98	197.120,50
7 - TRANSFERENCIAS DE CAPITAL	0,00	0,00	0,00	0,00	54.450,00	54.450,00	0,00
23.21 - DEPARTAMENTO DE FILOSOFÍA	0,00	0,00	0,00	0,00	783.670,99	175.445,86	608.225,13
3 - TASAS Y OTROS INGRESOS	0,00	0,00	0,00	0,00	1.044,00	881,40	162,60
4 - TRANSFERENCIAS CORRIENTES	0,00	0,00	0,00	0,00	657.054,15	96.444,22	560.609,93
7 - TRANSFERENCIAS DE CAPITAL	0,00	0,00	0,00	0,00	125.572,84	78.120,24	47.452,60
23.22 - DEPARTAMENTO DE CIENCIAS DE LA EDUCACIÓN	0,00	0,00	0,00	0,00	574.546,60	150.715,96	423.830,64
3 - TASAS Y OTROS INGRESOS	0,00	0,00	0,00	0,00	113.354,82	72.900,32	40.454,50
4 - TRANSFERENCIAS CORRIENTES	0,00	0,00	0,00	0,00	461.191,78	77.815,64	383.376,14
23.31 - DERECHO DE LA EMPRESA Y DERECHO CIVIL	0,00	6.150,00	0,00	6.150,00	484.728,51	197.661,35	287.067,16
3 - TASAS Y OTROS INGRESOS	0,00	6.150,00	0,00	6.150,00	106.173,16	66.370,98	39.802,18
4 - TRANSFERENCIAS CORRIENTES	0,00	0,00	0,00	0,00	320.920,54	73.655,56	247.264,98
7 - TRANSFERENCIAS DE CAPITAL	0,00	0,00	0,00	0,00	57.634,81	57.634,81	0,00
23.40 - DEPARTAMENTO DE POLÍMEROS Y MAT. AVANZADOS: FÍSICA, QUÍMICA Y TECNOL.	0,00	2.617,29	0,00	2.617,29	3.123.056,47	923.600,09	2.199.456,38
3 - TASAS Y OTROS INGRESOS	0,00	2.617,29	0,00	2.617,29	7.981,09	7.957,09	24,00
4 - TRANSFERENCIAS CORRIENTES	0,00	0,00	0,00	0,00	2.554.334,72	358.807,55	2.195.527,17
7 - TRANSFERENCIAS DE CAPITAL	0,00	0,00	0,00	0,00	560.740,66	556.835,45	3.905,21
28.50 - BIBLIOTECA CENTRAL CAMPUS GIPUZKOA	0,00	2.882,73	0,00	2.882,73	2.898,73	2.898,73	0,00
3 - TASAS Y OTROS INGRESOS	0,00	2.882,73	0,00	2.882,73	2.898,73	2.898,73	0,00
29.10 - VICERRECTORADO CAMPUS GIPUZKOA	1.542.000,00	224.286,00	0,00	1.766.286,00	3.066.677,05	346.527,10	2.720.149,95
3 - TASAS Y OTROS INGRESOS	0,00	104.948,97	0,00	104.948,97	104.888,58	104.888,58	0,00
4 - TRANSFERENCIAS CORRIENTES	28.000,00	102.248,90	0,00	130.248,90	553.636,65	225.526,34	328.110,31
5 - INGRESOS PATRIMONIALES	0,00	17.088,13	0,00	17.088,13	17.088,13	16.112,18	975,95
7 - TRANSFERENCIAS DE CAPITAL	1.514.000,00	0,00	0,00	1.514.000,00	2.391.063,69	0,00	2.391.063,69
29.12 - ACTIVIDADES DEPORTIVAS CAMP. GIPUZKOA	0,00	28.108,10	0,00	28.108,10	28.159,10	28.159,10	0,00
3 - TASAS Y OTROS INGRESOS	0,00	28.108,10	0,00	28.108,10	28.159,10	28.159,10	0,00
29.15 - EDIFICIO BARRIOLA	0,00	6.388,32	0,00	6.388,32	8.097,31	7.936,65	160,66
5 - INGRESOS PATRIMONIALES	0,00	6.388,32	0,00	6.388,32	8.097,31	7.936,65	160,66
29.23 - SERVICIO DE ATENCION PSICOLOGICA	50.000,00	0,00	0,00	50.000,00	47.562,09	0,00	47.562,09
4 - TRANSFERENCIAS CORRIENTES	48.000,00	0,00	0,00	48.000,00	46.429,53	0,00	46.429,53
7 - TRANSFERENCIAS DE CAPITAL	2.000,00	0,00	0,00	2.000,00	1.132,56	0,00	1.132,56
2C.05 - Facultad de Educación, Filosofía y Antropología	0,00	1.138,83	0,00	1.138,83	25.179,68	24.429,68	750,00
3 - TASAS Y OTROS INGRESOS	0,00	750,00	0,00	750,00	16.896,26	16.146,26	750,00
4 - TRANSFERENCIAS CORRIENTES	0,00	0,00	0,00	0,00	7.894,59	7.894,59	0,00
5 - INGRESOS PATRIMONIALES	0,00	388,83	0,00	388,83	388,83	388,83	0,00
2C.06 - Escuela de Ingeniería de Gipuzkoa	0,00	29.988,00	0,00	29.988,00	113.582,50	35.932,58	77.649,92
3 - TASAS Y OTROS INGRESOS	0,00	4.400,00	0,00	4.400,00	35.494,58	17.344,58	18.150,00
4 - TRANSFERENCIAS CORRIENTES	0,00	22.625,33	0,00	22.625,33	43.625,30	15.625,33	27.999,97
5 - INGRESOS PATRIMONIALES	0,00	462,67	0,00	462,67	462,67	462,67	0,00
7 - TRANSFERENCIAS DE CAPITAL	0,00	2.500,00	0,00	2.500,00	33.999,95	2.500,00	31.499,95
2C.26 - FACULTAD DE INFORMATICA	0,00	30.524,40	0,00	30.524,40	54.112,97	39.454,55	14.658,42
3 - TASAS Y OTROS INGRESOS	0,00	2.804,40	0,00	2.804,40	11.734,55	11.734,55	0,00
4 - TRANSFERENCIAS CORRIENTES	0,00	27.720,00	0,00	27.720,00	31.712,11	27.720,00	3.992,11
7 - TRANSFERENCIAS DE CAPITAL	0,00	0,00	0,00	0,00	10.666,31	0,00	10.666,31
2C.31 - FACULTAD DE PSICOLOGIA	0,00	3.312,05	0,00	3.312,05	63.324,39	62.769,06	555,33
3 - TASAS Y OTROS INGRESOS	0,00	0,00	0,00	0,00	38.012,35	38.012,35	0,00
4 - TRANSFERENCIAS CORRIENTES	0,00	0,00	0,00	0,00	22.000,00	22.000,00	0,00
5 - INGRESOS PATRIMONIALES	0,00	3.312,05	0,00	3.312,05	3.312,04	2.756,71	555,33
2C.40 - ESCUELA TECNICA SUPERIOR DE ARQUITECTURA	0,00	149.795,06	0,00	149.795,06	360.024,82	226.063,32	133.961,50
3 - TASAS Y OTROS INGRESOS	0,00	18.353,50	0,00	18.353,50	33.477,05	33.477,05	0,00
4 - TRANSFERENCIAS CORRIENTES	0,00	131.441,56	0,00	131.441,56	320.094,26	192.586,27	127.507,99

2023ko aurrekontu-gauzatxea. Egiturazko organikoak.
Ejecución presupuestaria 2023. Orgánicas estructurales

Departamento / Capítulo	Previs. Iniciales	Modif Previsión Aumento	Modif Previsión Disminución	Previs. Definitivas	Derechos Rec. Netos	Recaud. Neta	Pendiente de Cobro
7 - TRANSFERENCIAS DE CAPITAL	0,00	0,00	0,00	0,00	6.453,51	0,00	6.453,51
2C.51 - Facultad de Economía y Empresa - Sección Gipuzkoa	0,00	5.559,86	0,00	5.559,86	17.236,96	7.184,87	10.052,09
3 - TASAS Y OTROS INGRESOS	0,00	0,00	0,00	0,00	6.767,76	6.767,76	0,00
4 - TRANSFERENCIAS CORRIENTES	0,00	4.920,00	0,00	4.920,00	6.839,15	0,00	6.839,15
5 - INGRESOS PATRIMONIALES	0,00	639,86	0,00	639,86	639,86	417,11	222,75
7 - TRANSFERENCIAS DE CAPITAL	0,00	0,00	0,00	0,00	2.990,19	0,00	2.990,19
2C.53 - Escuela de Ingeniería de Gipuzkoa - Sección Eibar	0,00	19.484,00	0,00	19.484,00	31.428,35	4.384,00	27.044,35
4 - TRANSFERENCIAS CORRIENTES	0,00	784,00	0,00	784,00	3.741,24	784,00	2.957,24
7 - TRANSFERENCIAS DE CAPITAL	0,00	18.700,00	0,00	18.700,00	27.687,11	3.600,00	24.087,11
2I.02 - INSTITUTO DE CRIMINOLOGÍA	2.400,00	18.000,00	0,00	20.400,00	645.009,14	276.402,55	368.606,59
3 - TASAS Y OTROS INGRESOS	0,00	0,00	0,00	0,00	29.499,25	29.194,75	304,50
4 - TRANSFERENCIAS CORRIENTES	2.400,00	18.000,00	0,00	20.400,00	602.564,37	234.262,28	368.302,09
7 - TRANSFERENCIAS DE CAPITAL	0,00	0,00	0,00	0,00	12.945,52	12.945,52	0,00
2I.09 - INSTITUTO DE LÓGICA, COGNICIÓN, LENGUAJE E INFORMACIÓN (ILCLI)	0,00	0,00	0,00	0,00	127.819,33	21.108,50	106.710,83
4 - TRANSFERENCIAS CORRIENTES	0,00	0,00	0,00	0,00	115.819,33	9.108,50	106.710,83
7 - TRANSFERENCIAS DE CAPITAL	0,00	0,00	0,00	0,00	12.000,00	12.000,00	0,00
2I.12 - INSTITUTO UNIVERSITARIO POLYMAT	0,00	546,74	0,00	546,74	3.853.715,17	2.048.892,62	1.804.822,55
3 - TASAS Y OTROS INGRESOS	0,00	546,74	0,00	546,74	1.238.641,87	923.720,77	314.921,10
4 - TRANSFERENCIAS CORRIENTES	0,00	0,00	0,00	0,00	2.246.149,14	785.866,96	1.460.282,18
7 - TRANSFERENCIAS DE CAPITAL	0,00	0,00	0,00	0,00	368.924,16	339.304,89	29.619,27
2K.65 - CÁTEDRA DE COMUNICACIÓN Y VALORES EDUCATIVOS	0,00	0,00	0,00	0,00	13.038,45	9.038,45	4.000,00
4 - TRANSFERENCIAS CORRIENTES	0,00	0,00	0,00	0,00	4.000,00	0,00	4.000,00
7 - TRANSFERENCIAS DE CAPITAL	0,00	0,00	0,00	0,00	9.038,45	9.038,45	0,00
2K.77 - MIKEL LABOA KATEDRA	0,00	42.783,14	0,00	42.783,14	66.783,14	25.783,14	41.000,00
3 - TASAS Y OTROS INGRESOS	0,00	1.783,14	0,00	1.783,14	1.783,14	1.783,14	0,00
4 - TRANSFERENCIAS CORRIENTES	0,00	41.000,00	0,00	41.000,00	65.000,00	24.000,00	41.000,00
2S.01 - SERVICIO DE RMN	0,00	0,00	0,00	0,00	40.485,62	16.631,46	23.854,16
3 - TASAS Y OTROS INGRESOS	0,00	0,00	0,00	0,00	29.985,62	16.631,46	13.354,16
4 - TRANSFERENCIAS CORRIENTES	0,00	0,00	0,00	0,00	10.500,00	0,00	10.500,00
2S.03 - SERVICIO UNIDAD DE CARACTERIZACIÓN DE POLÍMEROS	0,00	0,00	0,00	0,00	11.484,30	8.041,25	3.443,05
3 - TASAS Y OTROS INGRESOS	0,00	0,00	0,00	0,00	11.484,30	8.041,25	3.443,05
2S.05 - SERVICIO DE MACROCONDUCTA-MESOESTRUCTUR	0,00	0,00	0,00	0,00	11.122,53	4.435,86	6.686,67
3 - TASAS Y OTROS INGRESOS	0,00	0,00	0,00	0,00	9.853,53	4.435,86	5.417,67
4 - TRANSFERENCIAS CORRIENTES	0,00	0,00	0,00	0,00	1.269,00	0,00	1.269,00
2S.07 - SERVICIO DE MEDIDAS MAGNÉTICAS	0,00	0,00	0,00	0,00	14.451,00	9.150,00	5.301,00
3 - TASAS Y OTROS INGRESOS	0,00	0,00	0,00	0,00	12.166,00	9.150,00	3.016,00
4 - TRANSFERENCIAS CORRIENTES	0,00	0,00	0,00	0,00	2.285,00	0,00	2.285,00
30.01 - DEPARTAMENTO GEODINÁMICA	0,00	0,00	0,00	0,00	-31.105,07	-33.651,65	2.546,58
4 - TRANSFERENCIAS CORRIENTES	0,00	0,00	0,00	0,00	6.886,31	4.339,73	2.546,58
7 - TRANSFERENCIAS DE CAPITAL	0,00	0,00	0,00	0,00	-37.991,38	-37.991,38	0,00
30.02 - DEPARTAMENTO SOCIOLOGÍA II	0,00	0,00	0,00	0,00	4.125,18	-3.355,89	7.481,07
4 - TRANSFERENCIAS CORRIENTES	0,00	0,00	0,00	0,00	6.133,16	-1.347,91	7.481,07
7 - TRANSFERENCIAS DE CAPITAL	0,00	0,00	0,00	0,00	-2.007,98	-2.007,98	0,00
30.04 - DEPARTAMENTO MEDICINA PREVENTIVA Y SALUD PÚBLICA	0,00	0,00	0,00	0,00	57.171,00	57.171,00	0,00
3 - TASAS Y OTROS INGRESOS	0,00	0,00	0,00	0,00	57.171,00	57.171,00	0,00
30.12 - DEPARTAMENTO HISTORIA E INSTITUCIONES ECONÓMICAS	0,00	0,00	0,00	0,00	5.397,39	5.397,39	0,00
4 - TRANSFERENCIAS CORRIENTES	0,00	0,00	0,00	0,00	-359,47	-359,47	0,00
7 - TRANSFERENCIAS DE CAPITAL	0,00	0,00	0,00	0,00	5.756,86	5.756,86	0,00
30.16 - DEPARTAMENTO COMUNICACIÓN AUDIOVISUAL Y PUBLICIDAD	0,00	0,00	0,00	0,00	600.674,28	235.129,16	365.545,12
3 - TASAS Y OTROS INGRESOS	0,00	0,00	0,00	0,00	108.701,95	81.050,30	27.651,65
4 - TRANSFERENCIAS CORRIENTES	0,00	0,00	0,00	0,00	452.540,38	118.946,91	333.593,47
7 - TRANSFERENCIAS DE CAPITAL	0,00	0,00	0,00	0,00	39.431,95	35.131,95	4.300,00
30.17 - DEPARTAMENTO PERIODISMO II	0,00	0,00	0,00	0,00	24.907,57	-6.059,21	30.966,78
4 - TRANSFERENCIAS CORRIENTES	0,00	0,00	0,00	0,00	24.907,57	-6.059,21	30.966,78
30.18 - DEPARTAMENTO DE SOCIOLOGÍA Y TRABAJO SOCIAL	0,00	0,00	0,00	0,00	129.821,43	54.290,27	75.531,16
4 - TRANSFERENCIAS CORRIENTES	0,00	0,00	0,00	0,00	129.821,43	54.290,27	75.531,16
30.19 - DEPARTAMENTO PEDIATRÍA	0,00	0,00	0,00	0,00	282.434,52	125.771,22	156.663,30
3 - TASAS Y OTROS INGRESOS	0,00	0,00	0,00	0,00	2.035,08	2.035,08	0,00
4 - TRANSFERENCIAS CORRIENTES	0,00	0,00	0,00	0,00	257.503,80	100.840,50	156.663,30
7 - TRANSFERENCIAS DE CAPITAL	0,00	0,00	0,00	0,00	22.895,64	22.895,64	0,00
30.21 - DEPARTAMENTO HISTORIA CONTEMPORÁNEA	0,00	0,00	0,00	0,00	1.034.472,50	311.980,91	722.491,59
3 - TASAS Y OTROS INGRESOS	0,00	0,00	0,00	0,00	26.800,00	14.200,00	12.600,00
4 - TRANSFERENCIAS CORRIENTES	0,00	0,00	0,00	0,00	801.804,97	129.313,38	672.491,59
7 - TRANSFERENCIAS DE CAPITAL	0,00	0,00	0,00	0,00	205.867,53	168.467,53	37.400,00
30.25 - DEPARTAMENTO CC Y TÉCNICAS DE NAVEGACIÓN, MAQUINARIA Y CONSTRUCCIÓN NAVAL	0,00	0,00	0,00	0,00	16.584,40	9.972,40	6.612,00
3 - TASAS Y OTROS INGRESOS	0,00	0,00	0,00	0,00	16.530,00	9.918,00	6.612,00
4 - TRANSFERENCIAS CORRIENTES	0,00	0,00	0,00	0,00	54,40	54,40	0,00
30.26 - DEPARTAMENTO FARMACOLOGÍA	0,00	0,00	0,00	0,00	1.056.458,23	478.265,89	578.192,34
3 - TASAS Y OTROS INGRESOS	0,00	0,00	0,00	0,00	92.476,54	92.476,54	0,00
4 - TRANSFERENCIAS CORRIENTES	0,00	0,00	0,00	0,00	749.702,63	231.967,87	517.734,76
7 - TRANSFERENCIAS DE CAPITAL	0,00	0,00	0,00	0,00	217.273,33	156.815,75	60.457,58
9 - PASIVOS FINANCIEROS	0,00	0,00	0,00	0,00	-2.994,27	-2.994,27	0,00

2023ko aurrekontu-gauzatxea. Egiturazko organikoak.
Ejecución presupuestaria 2023. Orgánicas estructurales

Departamento / Capítulo	Previs. Iniciales	Modif Previsión Aumento	Modif Previsión Disminución	Previs. Definitivas	Derechos Rec. Netos	Recaud. Neta	Pendiente de Cobro
30.28 - DEPARTAMENTO HISTORIA DEL ARTE Y MUSICA	0,00	5.115,60	0,00	5.115,60	169.725,30	54.789,43	114.935,87
3 - TASAS Y OTROS INGRESOS	0,00	5.115,60	0,00	5.115,60	59.411,85	54.789,43	4.622,42
4 - TRANSFERENCIAS CORRIENTES	0,00	0,00	0,00	0,00	43.162,70	0,00	43.162,70
7 - TRANSFERENCIAS DE CAPITAL	0,00	0,00	0,00	0,00	67.150,75	0,00	67.150,75
30.31 - DEPARTAMENTO ECONOMIA APLICADA IV	0,00	0,00	0,00	0,00	27.744,00	27.744,00	0,00
7 - TRANSFERENCIAS DE CAPITAL	0,00	0,00	0,00	0,00	27.744,00	27.744,00	0,00
30.36 - DEPARTAMENTO ECONOMIA APLICADA I	0,00	11.965,42	0,00	11.965,42	146.194,80	63.180,73	83.014,07
3 - TASAS Y OTROS INGRESOS	0,00	4.428,00	0,00	4.428,00	92.433,21	54.143,31	38.289,90
4 - TRANSFERENCIAS CORRIENTES	0,00	7.537,42	0,00	7.537,42	53.761,59	9.037,42	44.724,17
30.38 - DEPARTAMENTO DE ECONOMIA APLICADA III	0,00	0,00	0,00	0,00	12.686,85	7.435,97	5.250,88
4 - TRANSFERENCIAS CORRIENTES	0,00	0,00	0,00	0,00	5.134,85	-116,03	5.250,88
7 - TRANSFERENCIAS DE CAPITAL	0,00	0,00	0,00	0,00	7.552,00	7.552,00	0,00
30.39 - DEPARTAMENTO QUIMICA FISICA	0,00	58,39	0,00	58,39	2.832.965,03	1.169.744,10	1.663.220,93
3 - TASAS Y OTROS INGRESOS	0,00	58,39	0,00	58,39	239.704,13	183.790,91	55.913,22
4 - TRANSFERENCIAS CORRIENTES	0,00	0,00	0,00	0,00	1.952.574,57	492.072,46	1.460.502,11
7 - TRANSFERENCIAS DE CAPITAL	0,00	0,00	0,00	0,00	640.686,33	493.880,73	146.805,60
30.41 - DEPARTAMENTO QUIMICA ORGANICA II	0,00	41,90	0,00	41,90	11.519,68	-5.419,01	16.938,69
3 - TASAS Y OTROS INGRESOS	0,00	41,90	0,00	41,90	41,90	41,90	0,00
4 - TRANSFERENCIAS CORRIENTES	0,00	0,00	0,00	0,00	16.314,40	-624,29	16.938,69
7 - TRANSFERENCIAS DE CAPITAL	0,00	0,00	0,00	0,00	-4.836,62	-4.836,62	0,00
30.42 - DEPARTAMENTO BIOQUIMICA Y BIOLOGIA MOLECULAR	0,00	0,00	0,00	0,00	1.944.851,65	955.574,82	989.276,83
3 - TASAS Y OTROS INGRESOS	0,00	0,00	0,00	0,00	25.801,95	17.136,95	8.665,00
4 - TRANSFERENCIAS CORRIENTES	0,00	0,00	0,00	0,00	1.470.829,77	536.078,36	934.751,41
7 - TRANSFERENCIAS DE CAPITAL	0,00	0,00	0,00	0,00	448.327,01	402.466,59	45.860,42
9 - PASIVOS FINANCIEROS	0,00	0,00	0,00	0,00	-107,08	-107,08	0,00
30.43 - DEPARTAMENTO FUNDAMENTOS DEL ANALISIS ECONOMICO I	0,00	0,00	0,00	0,00	20.800,00	20.800,00	0,00
7 - TRANSFERENCIAS DE CAPITAL	0,00	0,00	0,00	0,00	20.800,00	20.800,00	0,00
30.44 - DEPARTAMENTO FUNDAMENTOS DEL ANALISIS ECONOMICO II	0,00	0,00	0,00	0,00	-8,84	-8,84	0,00
4 - TRANSFERENCIAS CORRIENTES	0,00	0,00	0,00	0,00	-4,42	-4,42	0,00
7 - TRANSFERENCIAS DE CAPITAL	0,00	0,00	0,00	0,00	-4,42	-4,42	0,00
30.54 - DEPARTAMENTO ORGANIZACION DE EMPRESAS	0,00	0,00	0,00	0,00	278.479,26	154.286,52	124.192,74
3 - TASAS Y OTROS INGRESOS	0,00	0,00	0,00	0,00	204.031,69	149.088,40	54.943,29
4 - TRANSFERENCIAS CORRIENTES	0,00	0,00	0,00	0,00	85.697,45	24.080,00	61.617,45
7 - TRANSFERENCIAS DE CAPITAL	0,00	0,00	0,00	0,00	-11.249,88	-18.881,88	7.632,00
30.57 - DEPARTAMENTO FISICA APLICADA	0,00	0,00	0,00	0,00	660.832,63	358.101,47	302.731,16
3 - TASAS Y OTROS INGRESOS	0,00	0,00	0,00	0,00	11.250,00	7.500,00	3.750,00
4 - TRANSFERENCIAS CORRIENTES	0,00	0,00	0,00	0,00	381.496,78	102.941,24	278.555,54
7 - TRANSFERENCIAS DE CAPITAL	0,00	0,00	0,00	0,00	268.085,85	247.660,23	20.425,62
30.60 - DEPARTAMENTO FISICA APLICADA II	0,00	0,00	0,00	0,00	10.193,68	-226,35	10.420,03
4 - TRANSFERENCIAS CORRIENTES	0,00	0,00	0,00	0,00	10.222,75	-197,28	10.420,03
7 - TRANSFERENCIAS DE CAPITAL	0,00	0,00	0,00	0,00	-29,07	-29,07	0,00
30.63 - DEPARTAMENTO FISICA DE LA MATERIA CONDENSADA	0,00	0,00	0,00	0,00	3.063,92	0,00	3.063,92
4 - TRANSFERENCIAS CORRIENTES	0,00	0,00	0,00	0,00	3.063,92	0,00	3.063,92
30.66 - DEPARTAMENTOMATEMATICA APLICADA	0,00	0,00	0,00	0,00	215.819,70	55.671,45	160.148,25
3 - TASAS Y OTROS INGRESOS	0,00	0,00	0,00	0,00	24.238,99	18.391,45	5.847,54
4 - TRANSFERENCIAS CORRIENTES	0,00	0,00	0,00	0,00	191.580,71	37.280,00	154.300,71
30.69 - DEPARTAMENTO INGENIERIA QUIMICA	0,00	8.043,07	0,00	8.043,07	2.713.357,54	2.039.906,16	673.451,38
3 - TASAS Y OTROS INGRESOS	0,00	8.043,07	0,00	8.043,07	312.455,12	312.312,12	143,00
4 - TRANSFERENCIAS CORRIENTES	0,00	0,00	0,00	0,00	818.119,14	219.332,77	598.786,37
7 - TRANSFERENCIAS DE CAPITAL	0,00	0,00	0,00	0,00	1.584.766,12	1.510.244,11	74.522,01
9 - PASIVOS FINANCIEROS	0,00	0,00	0,00	0,00	-1.982,84	-1.982,84	0,00
30.76 - DEPARTAMENTO ZOOLOGIA Y BIOLOGIA CELULAR ANIMAL	0,00	0,00	0,00	0,00	1.466.095,25	689.974,68	776.120,57
3 - TASAS Y OTROS INGRESOS	0,00	0,00	0,00	0,00	181.642,87	164.441,91	17.200,96
4 - TRANSFERENCIAS CORRIENTES	0,00	0,00	0,00	0,00	969.905,44	244.705,83	725.199,61
7 - TRANSFERENCIAS DE CAPITAL	0,00	0,00	0,00	0,00	314.546,94	280.826,94	33.720,00
30.77 - DEPARTAMENTO BIOLOGIA CELULAR E HISTOLOGIA	0,00	566,18	0,00	566,18	1.368.640,78	673.218,88	695.421,90
3 - TASAS Y OTROS INGRESOS	0,00	566,18	0,00	566,18	102.943,18	102.873,18	70,00
4 - TRANSFERENCIAS CORRIENTES	0,00	0,00	0,00	0,00	863.870,32	168.518,42	695.351,90
7 - TRANSFERENCIAS DE CAPITAL	0,00	0,00	0,00	0,00	401.827,28	401.827,28	0,00
30.81 - DEPARTAMENTO FISIOLOGIA	0,00	1.852,04	0,00	1.852,04	738.085,92	337.512,88	400.573,04
3 - TASAS Y OTROS INGRESOS	0,00	1.852,04	0,00	1.852,04	82.050,79	57.648,35	24.402,44
4 - TRANSFERENCIAS CORRIENTES	0,00	0,00	0,00	0,00	497.954,96	121.784,36	376.170,60
7 - TRANSFERENCIAS DE CAPITAL	0,00	0,00	0,00	0,00	158.080,17	158.080,17	0,00
30.88 - DEPARTAMENTO DE UDI-SEMINARIO DE RELIGION	0,00	32.513,00	0,00	32.513,00	32.513,00	32.513,00	0,00
3 - TASAS Y OTROS INGRESOS	0,00	32.513,00	0,00	32.513,00	32.513,00	32.513,00	0,00
30.90 - DEPARTAMENTO ECONOMIA FINANCIERA I	0,00	0,00	0,00	0,00	58.581,82	46.013,82	12.568,00
3 - TASAS Y OTROS INGRESOS	0,00	0,00	0,00	0,00	41.381,82	37.413,82	3.968,00
4 - TRANSFERENCIAS CORRIENTES	0,00	0,00	0,00	0,00	17.200,00	8.600,00	8.600,00
30.91 - DEPARTAMENTO PINTURA	0,00	418,82	0,00	418,82	112.084,53	45.416,75	66.667,78
3 - TASAS Y OTROS INGRESOS	0,00	418,82	0,00	418,82	61.554,58	45.416,75	16.137,83
4 - TRANSFERENCIAS CORRIENTES	0,00	0,00	0,00	0,00	50.529,95	0,00	50.529,95
30.93 - DEPARTAMENTO INMUNOLOGIA, MICROBIOLOGIA Y PARASITOLOGIA	0,00	0,00	0,00	0,00	677.914,16	51.390,01	626.524,15

2023ko aurrekontu-gauzatxea. Egiturazko organikoak.
Ejecución presupuestaria 2023. Orgánicas estructurales

Departamento / Capítulo	Previs. Iniciales	Modif Previsión Aumento	Modif Previsión Disminución	Previs. Definitivas	Derechos Rec. Netos	Recaud. Neta	Pendiente de Cobro
3 - TASAS Y OTROS INGRESOS	0,00	0,00	0,00	0,00	102.745,34	11.282,74	91.462,60
4 - TRANSFERENCIAS CORRIENTES	0,00	0,00	0,00	0,00	517.862,59	-8.950,82	526.813,41
7 - TRANSFERENCIAS DE CAPITAL	0,00	0,00	0,00	0,00	57.306,23	49.058,09	8.248,14
30.94 - DEPARTAMENTO ESPECIALIDADES MEDICO-QUIRURGICAS	0,00	0,00	0,00	0,00	18.647,52	17.056,06	1.591,46
3 - TASAS Y OTROS INGRESOS	0,00	0,00	0,00	0,00	18.651,48	17.060,02	1.591,46
4 - TRANSFERENCIAS CORRIENTES	0,00	0,00	0,00	0,00	-3,96	-3,96	0,00
30.98 - DEPARTAMENTO ESTOMATOLOGIA II	0,00	1.563,92	0,00	1.563,92	76.333,42	73.423,49	2.909,93
3 - TASAS Y OTROS INGRESOS	0,00	1.563,92	0,00	1.563,92	76.333,42	73.423,49	2.909,93
31.00 - DEPARTAMENTO MATEMATICA APLICADA, ESTADISTICA E INVESTIGACION OPERATIVA	0,00	0,00	0,00	0,00	-251,27	-251,27	0,00
4 - TRANSFERENCIAS CORRIENTES	0,00	0,00	0,00	0,00	-125,63	-125,63	0,00
7 - TRANSFERENCIAS DE CAPITAL	0,00	0,00	0,00	0,00	-125,64	-125,64	0,00
31.10 - DEPARTAMENTO CIENCIA POLITICA Y DE LA ADMINISTRACION	0,00	0,00	0,00	0,00	383.600,95	69.816,11	313.784,84
3 - TASAS Y OTROS INGRESOS	0,00	0,00	0,00	0,00	34.195,60	20.629,32	13.566,28
4 - TRANSFERENCIAS CORRIENTES	0,00	0,00	0,00	0,00	349.405,35	49.186,79	300.218,56
31.12 - DEPARTAMENTO INGENIERIA QUIMICA Y DEL MEDIO AMBIENTE	0,00	4.643,18	0,00	4.643,18	4.284.859,65	1.812.509,96	2.472.349,69
3 - TASAS Y OTROS INGRESOS	0,00	4.643,18	0,00	4.643,18	116.433,55	88.178,97	28.254,58
4 - TRANSFERENCIAS CORRIENTES	0,00	0,00	0,00	0,00	3.593.491,71	1.261.921,81	2.331.569,90
7 - TRANSFERENCIAS DE CAPITAL	0,00	0,00	0,00	0,00	583.958,90	471.433,69	112.525,21
9 - PASIVOS FINANCIEROS	0,00	0,00	0,00	0,00	-9.024,51	-9.024,51	0,00
31.13 - DEPARTAMENTO LENGUA VASCA Y COMUNICACIÓN	0,00	0,00	0,00	0,00	42.358,54	5.840,93	36.517,61
3 - TASAS Y OTROS INGRESOS	0,00	0,00	0,00	0,00	6.100,41	5.840,93	259,48
4 - TRANSFERENCIAS CORRIENTES	0,00	0,00	0,00	0,00	36.258,13	0,00	36.258,13
31.18 - DEPARTAMENTO BIOLOGIA VEGETAL Y ECOLOGIA	0,00	0,00	0,00	0,00	3.037.348,78	1.443.822,98	1.593.525,80
3 - TASAS Y OTROS INGRESOS	0,00	0,00	0,00	0,00	528.656,48	421.949,64	106.706,84
4 - TRANSFERENCIAS CORRIENTES	0,00	0,00	0,00	0,00	1.662.349,12	211.930,48	1.450.418,64
7 - TRANSFERENCIAS DE CAPITAL	0,00	0,00	0,00	0,00	846.505,20	810.104,88	36.400,32
9 - PASIVOS FINANCIEROS	0,00	0,00	0,00	0,00	-162,02	-162,02	0,00
31.21 - DEPARTAMENTO ESTRATIGRAFÍA ETA PALEONTOLOGÍA	0,00	0,00	0,00	0,00	95.687,34	38.188,62	57.498,72
4 - TRANSFERENCIAS CORRIENTES	0,00	0,00	0,00	0,00	91.218,72	33.720,00	57.498,72
7 - TRANSFERENCIAS DE CAPITAL	0,00	0,00	0,00	0,00	18.394,31	18.394,31	0,00
9 - PASIVOS FINANCIEROS	0,00	0,00	0,00	0,00	-13.925,69	-13.925,69	0,00
31.27 - DEPARTAMENTO MATEMATICAS	0,00	0,00	0,00	0,00	21.127,36	-27.261,39	48.388,75
3 - TASAS Y OTROS INGRESOS	0,00	0,00	0,00	0,00	6.685,00	6.685,00	0,00
4 - TRANSFERENCIAS CORRIENTES	0,00	0,00	0,00	0,00	52.692,36	4.303,61	48.388,75
7 - TRANSFERENCIAS DE CAPITAL	0,00	0,00	0,00	0,00	-38.250,00	-38.250,00	0,00
31.30 - DEPARTAMENTO MINERALOGIA Y PETROLOGIA	0,00	0,00	0,00	0,00	15.640,38	-19.780,79	35.421,17
4 - TRANSFERENCIAS CORRIENTES	0,00	0,00	0,00	0,00	35.355,39	-65,78	35.421,17
7 - TRANSFERENCIAS DE CAPITAL	0,00	0,00	0,00	0,00	-19.715,01	-19.715,01	0,00
31.36 - DEPARTAMENTO DE EXPRESION GRAFICA Y PROYECTOS DE INGENIERIA	0,00	0,00	0,00	0,00	436.321,94	120.292,77	316.029,17
3 - TASAS Y OTROS INGRESOS	0,00	0,00	0,00	0,00	105.388,64	101.165,08	4.223,56
4 - TRANSFERENCIAS CORRIENTES	0,00	0,00	0,00	0,00	303.433,30	19.127,69	284.305,61
7 - TRANSFERENCIAS DE CAPITAL	0,00	0,00	0,00	0,00	27.500,00	0,00	27.500,00
31.42 - DEPARTAMENTO INGENIERIA ELECTRICA	0,00	0,00	0,00	0,00	485.682,60	272.626,88	213.055,72
3 - TASAS Y OTROS INGRESOS	0,00	0,00	0,00	0,00	113.127,87	104.110,95	9.016,92
4 - TRANSFERENCIAS CORRIENTES	0,00	0,00	0,00	0,00	279.902,73	75.863,93	204.038,80
7 - TRANSFERENCIAS DE CAPITAL	0,00	0,00	0,00	0,00	92.652,00	92.652,00	0,00
31.44 - DEPARTAMENTO CIRUGIA Y RADIOLOGIA Y MEDICINA FISICA	0,00	0,00	0,00	0,00	8.583,94	8.583,94	0,00
3 - TASAS Y OTROS INGRESOS	0,00	0,00	0,00	0,00	8.583,94	8.583,94	0,00
31.45 - DEPARTAMENTO INGENIERIA MECANICA	0,00	24.921,57	0,00	24.921,57	2.343.379,99	1.511.006,31	832.373,68
3 - TASAS Y OTROS INGRESOS	0,00	24.921,57	0,00	24.921,57	381.624,79	319.315,93	62.308,86
4 - TRANSFERENCIAS CORRIENTES	0,00	0,00	0,00	0,00	1.054.531,69	346.251,79	708.279,90
7 - TRANSFERENCIAS DE CAPITAL	0,00	0,00	0,00	0,00	907.223,51	845.438,59	61.784,92
31.46 - DEPARTAMENTO INGENIERIA DE SISTEMAS Y AUTOMATICA	0,00	0,00	0,00	0,00	1.551.725,51	395.059,74	1.156.665,77
3 - TASAS Y OTROS INGRESOS	0,00	0,00	0,00	0,00	116.877,24	106.915,00	9.962,24
4 - TRANSFERENCIAS CORRIENTES	0,00	0,00	0,00	0,00	1.352.332,56	205.629,03	1.146.703,53
7 - TRANSFERENCIAS DE CAPITAL	0,00	0,00	0,00	0,00	82.659,25	82.659,25	0,00
9 - PASIVOS FINANCIEROS	0,00	0,00	0,00	0,00	-143,54	-143,54	0,00
31.48 - DEPARTAMENTO MAQUINAS Y MOTORES TERMICOS	0,00	0,00	0,00	0,00	120.000,00	120.000,00	0,00
4 - TRANSFERENCIAS CORRIENTES	0,00	0,00	0,00	0,00	120.000,00	120.000,00	0,00
31.49 - DEPARTAMENTO INGENIERIA NUCLEAR Y MECANICA DE FLUIDO	0,00	0,00	0,00	0,00	57.939,29	57.939,29	0,00
3 - TASAS Y OTROS INGRESOS	0,00	0,00	0,00	0,00	57.977,21	57.977,21	0,00
4 - TRANSFERENCIAS CORRIENTES	0,00	0,00	0,00	0,00	-27,32	-27,32	0,00
7 - TRANSFERENCIAS DE CAPITAL	0,00	0,00	0,00	0,00	-10,60	-10,60	0,00
31.51 - DEPARTAMENTO INGENIERIA MINERA Y METALURGICA CIENCIA DE LOS MATERIALES	0,00	0,00	0,00	0,00	414.566,69	262.390,84	152.175,85
3 - TASAS Y OTROS INGRESOS	0,00	0,00	0,00	0,00	78.179,43	71.184,38	6.995,05
4 - TRANSFERENCIAS CORRIENTES	0,00	0,00	0,00	0,00	218.954,26	73.773,46	145.180,80
7 - TRANSFERENCIAS DE CAPITAL	0,00	0,00	0,00	0,00	117.433,00	117.433,00	0,00
31.58 - DEPARTAMENTO DIBUJO	0,00	0,00	0,00	0,00	69.046,17	11.628,04	57.418,13
3 - TASAS Y OTROS INGRESOS	0,00	0,00	0,00	0,00	13.615,98	11.628,04	1.987,94
4 - TRANSFERENCIAS CORRIENTES	0,00	0,00	0,00	0,00	55.430,19	0,00	55.430,19
31.62 - DEPARTAMENTO DERECHO CONST. E HISTORIA DEL PENS. Y DE LOS MOV.SOCIALES Y POLÍTICOS	0,00	0,00	0,00	0,00	-7.903,18	-7.903,18	0,00
4 - TRANSFERENCIAS CORRIENTES	0,00	0,00	0,00	0,00	-244,61	-244,61	0,00

2023ko aurrekontu-gauzatxea. Egiturazko organikoak.
Ejecución presupuestaria 2023. Orgánicas estructurales

Departamento / Capítulo	Previs. Iniciales	Modif Previsión Aumento	Modif Previsión Disminución	Previs. Definitivas	Derechos Rec. Netos	Recaud. Neta	Pendiente de Cobro
7 - TRANSFERENCIAS DE CAPITAL	0,00	0,00	0,00	0,00	-7.658,57	-7.658,57	0,00
31.63 - DEPARTAMENTO GENETICA, ANTROPOL. FISICA Y FIOLOGIA ANIMAL	0,00	0,00	0,00	0,00	1.752.474,83	984.607,36	767.867,47
3 - TASAS Y OTROS INGRESOS	0,00	0,00	0,00	0,00	11.709,52	10.087,38	1.622,14
4 - TRANSFERENCIAS CORRIENTES	0,00	0,00	0,00	0,00	1.228.697,76	478.682,64	750.015,12
7 - TRANSFERENCIAS DE CAPITAL	0,00	0,00	0,00	0,00	512.067,55	495.837,34	16.230,21
31.66 - DEPARTAMENTO ECONOMIA FINANCIERA II	0,00	0,00	0,00	0,00	67.683,04	26.565,84	41.117,20
3 - TASAS Y OTROS INGRESOS	0,00	0,00	0,00	0,00	25.840,84	18.439,62	7.401,22
4 - TRANSFERENCIAS CORRIENTES	0,00	0,00	0,00	0,00	41.842,20	8.126,22	33.715,98
31.69 - DEPARTAMENTO QUIMICA INORGANICA	0,00	0,00	0,00	0,00	77.330,51	-6.708,42	84.038,93
4 - TRANSFERENCIAS CORRIENTES	0,00	0,00	0,00	0,00	77.443,17	-6.595,76	84.038,93
7 - TRANSFERENCIAS DE CAPITAL	0,00	0,00	0,00	0,00	-112,66	-112,66	0,00
31.71 - DEPARTAMENTO QUIMICA ANALITICA	0,00	560,52	0,00	560,52	1.924.744,99	712.538,54	1.212.206,45
3 - TASAS Y OTROS INGRESOS	0,00	560,52	0,00	560,52	81.336,21	42.686,66	38.649,55
4 - TRANSFERENCIAS CORRIENTES	0,00	0,00	0,00	0,00	1.308.814,22	202.261,67	1.106.552,55
7 - TRANSFERENCIAS DE CAPITAL	0,00	0,00	0,00	0,00	534.594,56	467.590,21	67.004,35
31.72 - DEPARTAMENTO FISICA TEORICA E HISTORIA DE LA CIENCIA	0,00	0,00	0,00	0,00	66.377,54	28.636,77	37.740,77
4 - TRANSFERENCIAS CORRIENTES	0,00	0,00	0,00	0,00	30.688,17	0,00	30.688,17
7 - TRANSFERENCIAS DE CAPITAL	0,00	0,00	0,00	0,00	35.689,37	28.636,77	7.052,60
32.12 - DEPARTAMENTO NEUROCIENCIAS	0,00	0,00	0,00	0,00	2.457.893,94	1.454.929,16	1.002.964,78
3 - TASAS Y OTROS INGRESOS	0,00	0,00	0,00	0,00	42.007,23	38.824,30	3.182,93
4 - TRANSFERENCIAS CORRIENTES	0,00	0,00	0,00	0,00	1.307.559,52	317.117,77	990.441,75
7 - TRANSFERENCIAS DE CAPITAL	0,00	0,00	0,00	0,00	1.108.327,19	1.098.987,09	9.340,10
32.24 - DEPARTAMENTO ELECTRICIDAD Y ELECTRONICA	0,00	0,00	0,00	0,00	1.031.594,49	540.262,29	491.332,20
3 - TASAS Y OTROS INGRESOS	0,00	0,00	0,00	0,00	10.632,38	10.026,38	606,00
4 - TRANSFERENCIAS CORRIENTES	0,00	0,00	0,00	0,00	684.585,06	210.203,52	474.381,54
7 - TRANSFERENCIAS DE CAPITAL	0,00	0,00	0,00	0,00	336.377,05	320.032,39	16.344,66
32.36 - DEPARTAMENTO DE INGENIERÍA DE COMUNICACIONES	0,00	0,00	0,00	0,00	7.650.280,54	4.909.300,60	2.740.979,94
3 - TASAS Y OTROS INGRESOS	0,00	0,00	0,00	0,00	284.451,08	198.709,37	85.741,71
4 - TRANSFERENCIAS CORRIENTES	0,00	0,00	0,00	0,00	981.051,66	443.119,44	537.932,22
7 - TRANSFERENCIAS DE CAPITAL	0,00	0,00	0,00	0,00	6.395.656,78	4.278.350,77	2.117.306,01
9 - PASIVOS FINANCIEROS	0,00	0,00	0,00	0,00	-10.878,98	-10.878,98	0,00
32.37 - DEPARTAMENTO DE TECNOLOGÍA ELECTRÓNICA	0,00	0,00	0,00	0,00	875.863,41	432.506,06	443.357,35
3 - TASAS Y OTROS INGRESOS	0,00	0,00	0,00	0,00	353.025,82	297.351,93	55.673,89
4 - TRANSFERENCIAS CORRIENTES	0,00	0,00	0,00	0,00	455.077,88	87.394,42	367.683,46
7 - TRANSFERENCIAS DE CAPITAL	0,00	0,00	0,00	0,00	67.759,71	47.759,71	20.000,00
33.01 - DEPARTAMENTO DE MEDICINA PREVENTIVA Y SALUD PÚBLICA	0,00	0,00	0,00	0,00	111.312,12	50.191,91	61.120,21
3 - TASAS Y OTROS INGRESOS	0,00	0,00	0,00	0,00	52.291,76	50.191,91	2.099,85
4 - TRANSFERENCIAS CORRIENTES	0,00	0,00	0,00	0,00	59.020,36	0,00	59.020,36
33.10 - DEPARTAMENTO DE INGENIERÍA ENERGÉTICA	0,00	2.597,90	0,00	2.597,90	3.630.642,08	2.687.607,68	943.034,40
3 - TASAS Y OTROS INGRESOS	0,00	2.597,90	0,00	2.597,90	856.954,41	713.079,25	143.875,16
4 - TRANSFERENCIAS CORRIENTES	0,00	0,00	0,00	0,00	1.097.358,32	310.577,76	786.780,56
7 - TRANSFERENCIAS DE CAPITAL	0,00	0,00	0,00	0,00	1.676.329,35	1.663.950,67	12.378,68
33.20 - DEPARTAMENTO DE DIDÁCTICA DE LAS MATEMÁTICAS, CIENCIAS EXPERIMENTALES Y SOCIALES	0,00	0,00	0,00	0,00	215.112,90	115.942,62	99.170,28
3 - TASAS Y OTROS INGRESOS	0,00	0,00	0,00	0,00	20.314,32	19.073,62	1.240,70
4 - TRANSFERENCIAS CORRIENTES	0,00	0,00	0,00	0,00	150.529,18	59.601,00	90.928,18
7 - TRANSFERENCIAS DE CAPITAL	0,00	0,00	0,00	0,00	44.269,40	37.268,00	7.001,40
33.30 - DEPARTAMENTO DE DCHO PÚBLICO Y CC HISTÓRICO-JURÍD Y DEL PENS. POLÍTICO	0,00	20.617,90	0,00	20.617,90	564.759,98	307.386,57	257.373,41
3 - TASAS Y OTROS INGRESOS	0,00	2.617,90	0,00	2.617,90	78.574,34	58.285,61	20.288,73
4 - TRANSFERENCIAS CORRIENTES	0,00	18.000,00	0,00	18.000,00	438.327,52	205.148,05	233.179,47
7 - TRANSFERENCIAS DE CAPITAL	0,00	0,00	0,00	0,00	47.858,12	43.952,91	3.905,21
33.32 - DEPARTAMENTO DE MÉTODOS CUANTITATIVOS	0,00	0,00	0,00	0,00	174.641,40	113.139,32	61.502,08
3 - TASAS Y OTROS INGRESOS	0,00	0,00	0,00	0,00	30.774,62	17.883,77	12.890,85
4 - TRANSFERENCIAS CORRIENTES	0,00	0,00	0,00	0,00	64.511,23	15.900,00	48.611,23
7 - TRANSFERENCIAS DE CAPITAL	0,00	0,00	0,00	0,00	79.355,55	79.355,55	0,00
33.33 - DEPARTAMENTO DE POLÍTICAS PÚBLICAS E HISTORIA ECONÓMICA	0,00	0,00	0,00	0,00	259.720,56	165.168,44	94.552,12
3 - TASAS Y OTROS INGRESOS	0,00	0,00	0,00	0,00	91.964,66	80.274,66	11.690,00
4 - TRANSFERENCIAS CORRIENTES	0,00	0,00	0,00	0,00	153.978,40	71.116,28	82.862,12
7 - TRANSFERENCIAS DE CAPITAL	0,00	0,00	0,00	0,00	13.777,50	13.777,50	0,00
33.35 - DEPARTAMENTO DE ANÁLISIS ECONÓMICO	0,00	0,00	0,00	0,00	431.449,55	110.701,95	320.747,60
3 - TASAS Y OTROS INGRESOS	0,00	0,00	0,00	0,00	60.980,34	22.923,84	38.056,50
4 - TRANSFERENCIAS CORRIENTES	0,00	0,00	0,00	0,00	350.776,61	69.990,51	280.786,10
7 - TRANSFERENCIAS DE CAPITAL	0,00	0,00	0,00	0,00	19.692,60	17.787,60	1.905,00
33.36 - DEPARTAMENTO DE PERIODISMO	0,00	0,00	0,00	0,00	415.848,24	247.038,15	168.810,09
3 - TASAS Y OTROS INGRESOS	0,00	0,00	0,00	0,00	52.663,16	46.666,73	5.996,43
4 - TRANSFERENCIAS CORRIENTES	0,00	0,00	0,00	0,00	199.061,90	36.248,24	162.813,66
7 - TRANSFERENCIAS DE CAPITAL	0,00	0,00	0,00	0,00	164.123,18	164.123,18	0,00
33.37 - DEPARTAMENTO DE SOCIOLOGÍA Y TRABAJO SOCIAL	0,00	1.439,92	0,00	1.439,92	1.730.992,51	642.647,19	1.088.345,32
3 - TASAS Y OTROS INGRESOS	0,00	1.439,92	0,00	1.439,92	247.712,48	182.122,84	65.589,64
4 - TRANSFERENCIAS CORRIENTES	0,00	0,00	0,00	0,00	1.298.932,56	329.339,20	969.593,36
7 - TRANSFERENCIAS DE CAPITAL	0,00	0,00	0,00	0,00	184.347,47	131.185,15	53.162,32
33.41 - DEPARTAMENTO DE FÍSICA	0,00	7.679,63	0,00	7.679,63	2.162.105,89	876.338,52	1.285.767,37
3 - TASAS Y OTROS INGRESOS	0,00	7.679,63	0,00	7.679,63	42.585,64	40.634,36	1.951,28

2023ko aurrekontu-gauzatxea. Egiturazko organikoak.
Ejecución presupuestaria 2023. Orgánicas estructurales

Departamento / Capítulo	Previs. Iniciales	Modif Previsión Aumento	Modif Previsión Disminución	Previs. Definitivas	Derechos Rec. Netos	Recaud. Neta	Pendiente de Cobro
4 - TRANSFERENCIAS CORRIENTES	0,00	0,00	0,00	0,00	1.423.325,03	599.508,94	823.816,09
7 - TRANSFERENCIAS DE CAPITAL	0,00	0,00	0,00	0,00	696.195,22	236.195,22	460.000,00
33.42 - DEPARTAMENTO DE MATEMÁTICAS	0,00	0,00	0,00	0,00	1.513.640,87	583.221,19	930.419,68
3 - TASAS Y OTROS INGRESOS	0,00	0,00	0,00	0,00	168.021,80	45.528,56	122.493,24
4 - TRANSFERENCIAS CORRIENTES	0,00	0,00	0,00	0,00	1.095.627,33	298.658,49	796.968,84
7 - TRANSFERENCIAS DE CAPITAL	0,00	0,00	0,00	0,00	249.991,74	239.034,14	10.957,60
33.43 - DEPARTAMENTO DE GEOLOGÍA	0,00	0,00	0,00	0,00	706.368,29	324.260,45	382.107,84
3 - TASAS Y OTROS INGRESOS	0,00	0,00	0,00	0,00	227.290,24	154.070,85	73.219,39
4 - TRANSFERENCIAS CORRIENTES	0,00	0,00	0,00	0,00	414.320,55	107.019,60	307.300,95
7 - TRANSFERENCIAS DE CAPITAL	0,00	0,00	0,00	0,00	64.757,50	63.170,00	1.587,50
33.44 - DEPARTAMENTO DE QUÍMICA ORGÁNICA E INORGÁNICA	0,00	2.100,00	0,00	2.100,00	1.724.317,10	794.716,41	929.600,69
3 - TASAS Y OTROS INGRESOS	0,00	0,00	0,00	0,00	17.586,20	17.537,35	48,85
4 - TRANSFERENCIAS CORRIENTES	0,00	2.100,00	0,00	2.100,00	1.079.893,27	193.044,68	886.848,59
7 - TRANSFERENCIAS DE CAPITAL	0,00	0,00	0,00	0,00	626.837,63	584.134,38	42.703,25
33.50 - DEPARTAMENTO DE ESCULTURA Y DE ARTE Y TECNOLOGÍA	0,00	0,00	0,00	0,00	304.505,22	54.045,91	250.459,31
3 - TASAS Y OTROS INGRESOS	0,00	0,00	0,00	0,00	15.266,91	15.033,41	233,50
4 - TRANSFERENCIAS CORRIENTES	0,00	0,00	0,00	0,00	289.238,31	39.012,50	250.225,81
34.03 - CLÍNICA ODONTOLÓGICA	0,00	392.358,02	125,00	392.233,02	370.548,02	369.998,02	550,00
3 - TASAS Y OTROS INGRESOS	0,00	392.358,02	125,00	392.233,02	370.548,02	369.998,02	550,00
38.01 - Oficina de Relaciones Internacionales	3.342.500,00	0,00	0,00	3.342.500,00	301.883,89	0,00	301.883,89
4 - TRANSFERENCIAS CORRIENTES	3.342.500,00	0,00	0,00	3.342.500,00	301.883,89	0,00	301.883,89
38.02 - Unidad de Plurilingüismo	372.500,00	0,00	0,00	372.500,00	332.338,27	0,00	332.338,27
4 - TRANSFERENCIAS CORRIENTES	372.500,00	0,00	0,00	372.500,00	332.338,27	0,00	332.338,27
38.04 - Unidad de Formación Continua	0,00	0,00	0,00	0,00	0,00	0,00	0,00
4 - TRANSFERENCIAS CORRIENTES	0,00	0,00	0,00	0,00	0,00	0,00	0,00
38.05 - Difusión Social de la Investigación	260.000,00	39.000,00	0,00	299.000,00	271.280,21	26.000,00	245.280,21
4 - TRANSFERENCIAS CORRIENTES	260.000,00	39.000,00	0,00	299.000,00	271.280,21	26.000,00	245.280,21
38.20 - SERVICIO DE DEPORTES BIZKAIA	0,00	17.243,15	5.035,00	12.208,15	12.228,15	12.228,15	0,00
3 - TASAS Y OTROS INGRESOS	0,00	17.243,15	5.035,00	12.208,15	12.228,15	12.228,15	0,00
38.25 - Servicio de Estudios de Posgrado	3.975.000,00	53.085,60	0,00	4.028.085,60	1.190.847,55	193.397,79	997.449,76
3 - TASAS Y OTROS INGRESOS	1.600.000,00	52.851,14	0,00	1.652.851,14	82.258,23	78.718,87	3.539,36
4 - TRANSFERENCIAS CORRIENTES	2.375.000,00	234,46	0,00	2.375.234,46	1.108.589,32	114.678,92	993.910,40
38.27 - SERVICIO DE EUSKARA	980.000,00	0,00	0,00	980.000,00	1.060.594,57	755.625,00	304.969,57
4 - TRANSFERENCIAS CORRIENTES	980.000,00	0,00	0,00	980.000,00	1.060.594,57	755.625,00	304.969,57
38.30 - COLEGIO MAYOR UNAMUNO	1.300.000,00	318,83	0,00	1.300.318,83	1.351.656,19	1.344.419,84	7.236,35
3 - TASAS Y OTROS INGRESOS	1.300.000,00	318,83	0,00	1.300.318,83	1.351.656,19	1.344.419,84	7.236,35
38.35 - VICEGERENCIA TIC	120.000,00	38.720,00	0,00	158.720,00	158.720,00	124.214,50	34.505,50
4 - TRANSFERENCIAS CORRIENTES	60.000,00	38.720,00	0,00	98.720,00	98.720,00	81.467,25	17.252,75
7 - TRANSFERENCIAS DE CAPITAL	60.000,00	0,00	0,00	60.000,00	60.000,00	42.747,25	17.252,75
38.40 - SERVICIO DE PUBLICACIONES	700.000,00	0,00	0,00	700.000,00	509.533,01	453.843,64	55.689,37
3 - TASAS Y OTROS INGRESOS	700.000,00	0,00	0,00	700.000,00	509.533,01	453.843,64	55.689,37
38.50 - Biblioteca del Campus de Bizkaia- Leioa	0,00	1.154,89	0,00	1.154,89	2.157,29	2.112,09	45,20
3 - TASAS Y OTROS INGRESOS	0,00	1.154,89	0,00	1.154,89	2.157,29	2.112,09	45,20
38.55 - Biblioteca Universitaria	4.880.000,00	54.424,72	0,00	4.934.424,72	4.931.565,14	3.529.170,52	1.402.394,62
3 - TASAS Y OTROS INGRESOS	0,00	5.480,03	0,00	5.480,03	5.504,03	5.504,03	0,00
4 - TRANSFERENCIAS CORRIENTES	178.000,00	0,00	0,00	178.000,00	177.721,01	126.618,07	51.102,94
7 - TRANSFERENCIAS DE CAPITAL	4.702.000,00	48.944,69	0,00	4.750.944,69	4.748.340,10	3.397.048,42	1.351.291,68
38.80 - Gestión de la Investigación	51.327.600,00	25.655.919,64	0,00	76.983.519,64	6.437.041,17	4.804.981,45	1.632.059,72
3 - TASAS Y OTROS INGRESOS	0,00	14.481,13	0,00	14.481,13	23.361,11	23.361,11	0,00
4 - TRANSFERENCIAS CORRIENTES	46.606.423,60	23.674.231,29	0,00	70.280.654,89	2.117.793,13	580.513,55	1.537.279,58
5 - INGRESOS PATRIMONIALES	0,00	1.540.461,68	0,00	1.540.461,68	1.540.461,71	1.540.461,71	0,00
7 - TRANSFERENCIAS DE CAPITAL	4.721.176,40	426.745,54	0,00	5.147.921,94	2.788.623,70	2.693.843,56	94.780,14
9 - PASIVOS FINANCIEROS	0,00	0,00	0,00	0,00	-33.198,48	-33.198,48	0,00
38.81 - Servicios Generales de Investigación	1.450.000,00	230.000,00	0,00	1.680.000,00	18.800,03	16.470,91	2.329,12
3 - TASAS Y OTROS INGRESOS	500.000,00	0,00	0,00	500.000,00	10.700,03	10.700,03	0,00
4 - TRANSFERENCIAS CORRIENTES	200.000,00	230.000,00	0,00	430.000,00	8.100,00	5.770,88	2.329,12
7 - TRANSFERENCIAS DE CAPITAL	750.000,00	0,00	0,00	750.000,00	0,00	0,00	0,00
38.82 - Oficina de I+ D Internacional	10.000.000,00	9.083.701,80	0,00	19.083.701,80	1.972.051,86	832.590,40	1.139.461,46
4 - TRANSFERENCIAS CORRIENTES	10.000.000,00	9.083.701,80	0,00	19.083.701,80	1.972.051,86	832.590,40	1.139.461,46
38.83 - OTRI	11.350.000,00	1.681.350,00	0,00	13.031.350,00	1.222.250,37	836.633,73	385.616,64
3 - TASAS Y OTROS INGRESOS	11.000.000,00	1.501.350,00	0,00	12.501.350,00	921.011,39	622.769,94	298.241,45
4 - TRANSFERENCIAS CORRIENTES	350.000,00	180.000,00	0,00	530.000,00	301.238,98	213.863,79	87.375,19
39.02 - Dirección de Innovación	160.000,00	0,00	0,00	160.000,00	116.863,29	83.259,74	33.603,55
4 - TRANSFERENCIAS CORRIENTES	133.078,00	0,00	0,00	133.078,00	89.996,95	64.118,70	25.878,25
7 - TRANSFERENCIAS DE CAPITAL	26.922,00	0,00	0,00	26.922,00	26.866,34	19.141,04	7.725,30
39.03 - Dirección de Estudiantes	175.000,00	7.600,00	0,00	182.600,00	164.479,94	119.369,76	45.110,18
4 - TRANSFERENCIAS CORRIENTES	166.500,00	7.600,00	0,00	174.100,00	157.932,71	114.705,16	43.227,55
7 - TRANSFERENCIAS DE CAPITAL	8.500,00	0,00	0,00	8.500,00	6.547,23	4.664,60	1.882,63
39.04 - Dirección Responsabilidad Social	235.000,00	0,00	0,00	235.000,00	220.437,33	157.051,49	63.385,84
4 - TRANSFERENCIAS CORRIENTES	210.000,00	0,00	0,00	210.000,00	220.437,33	157.051,49	63.385,84
7 - TRANSFERENCIAS DE CAPITAL	25.000,00	0,00	0,00	25.000,00	0,00	0,00	0,00
39.06 - Empleabilidad	145.000,00	1.788.474,00	144.174,91	1.789.299,09	1.789.053,68	1.037.820,01	751.233,67

2023ko aurrekontu-gauzatxea. Egiturazko organikoak.
Ejecución presupuestaria 2023. Orgánicas estructurales

Departamento / Capítulo	Previs. Iniciales	Modif Previsión Aumento	Modif Previsión Disminución	Previs. Definitivas	Derechos Rec. Netos	Recaud. Neta	Pendiente de Cobro
4 - TRANSFERENCIAS CORRIENTES	143.733,21	1.788.474,00	144.174,91	1.788.032,30	1.787.980,84	1.037.055,66	750.925,18
7 - TRANSFERENCIAS DE CAPITAL	1.266,79	0,00	0,00	1.072,84	1.072,84	764,35	308,49
39.07 - Dirección de eCampus	103.000,00	0,00	0,00	103.000,00	100.496,76	71.964,94	28.531,82
3 - TASAS Y OTROS INGRESOS	0,00	0,00	0,00	0,00	1.271,46	1.271,46	0,00
4 - TRANSFERENCIAS CORRIENTES	81.000,00	0,00	0,00	81.000,00	81.000,00	57.708,79	23.291,21
7 - TRANSFERENCIAS DE CAPITAL	22.000,00	0,00	0,00	22.000,00	18.225,30	12.984,69	5.240,61
39.08 - Dirección de Asesoramiento Educativo	390.000,00	0,00	0,00	390.000,00	372.670,96	265.510,97	107.159,99
4 - TRANSFERENCIAS CORRIENTES	369.955,00	0,00	0,00	369.955,00	353.913,86	252.147,40	101.766,46
7 - TRANSFERENCIAS DE CAPITAL	20.045,00	0,00	0,00	20.045,00	18.757,10	13.363,57	5.393,53
39.09 - Dirección de Evaluación Docente	0,00	0,00	0,00	0,00	0,00	0,00	0,00
4 - TRANSFERENCIAS CORRIENTES	0,00	0,00	0,00	0,00	0,00	0,00	0,00
7 - TRANSFERENCIAS DE CAPITAL	0,00	0,00	0,00	0,00	0,00	0,00	0,00
39.10 - SERVICIOS CENTRALES	378.653.014,00	123.837.034,28	2.265.730,50	500.224.317,78	374.421.094,91	352.166.717,41	22.254.377,50
3 - TASAS Y OTROS INGRESOS	40.590.000,00	511.287,90	0,00	41.101.287,90	37.580.516,48	36.889.319,77	691.196,71
4 - TRANSFERENCIAS CORRIENTES	335.863.014,00	3.085.578,85	0,00	338.948.592,85	332.275.954,53	311.850.303,47	20.425.651,06
5 - INGRESOS PATRIMONIALES	400.000,00	2.485.895,45	0,00	2.885.895,45	2.764.443,90	1.626.914,17	1.137.529,73
7 - TRANSFERENCIAS DE CAPITAL	1.800.000,00	180,00	0,00	1.800.180,00	1.800.180,00	1.800.180,00	0,00
8 - VARIACIÓN DE ACTIVOS FINANCIEROS	0,00	117.754.092,08	2.265.730,50	115.488.361,58	0,00	0,00	0,00
39.25 - VICERRECTORADO DE PERSONAL DOCENTE E INVESTIGADOR	0,00	14.400,00	0,00	14.400,00	14.400,00	14.400,00	0,00
3 - TASAS Y OTROS INGRESOS	0,00	14.400,00	0,00	14.400,00	14.400,00	14.400,00	0,00
4 - TRANSFERENCIAS CORRIENTES	0,00	0,00	0,00	0,00	0,00	0,00	0,00
39.26 - GERENCIA INFRAESTRUCTURAS	16.100.000,00	0,00	0,00	16.100.000,00	14.574.461,72	11.210.197,00	3.364.264,72
7 - TRANSFERENCIAS DE CAPITAL	16.100.000,00	0,00	0,00	16.100.000,00	14.574.461,72	11.210.197,00	3.364.264,72
39.28 - VICERRECTORADO CAMPUS BIZKAIA	3.281.000,00	2.511.058,70	0,00	5.792.058,70	5.595.067,34	4.512.591,54	1.082.475,80
3 - TASAS Y OTROS INGRESOS	0,00	147.079,98	0,00	147.079,98	169.656,48	169.656,48	0,00
4 - TRANSFERENCIAS CORRIENTES	132.000,00	2.274.982,04	0,00	2.406.982,04	2.690.619,78	2.378.549,05	312.070,73
5 - INGRESOS PATRIMONIALES	0,00	48.996,68	0,00	48.996,68	48.996,68	39.378,83	9.617,85
7 - TRANSFERENCIAS DE CAPITAL	3.149.000,00	40.000,00	0,00	3.189.000,00	2.685.794,40	1.925.007,18	760.787,22
39.29 - PROYECCIÓN INTERNACIONAL	0,00	3.798,00	0,00	3.798,00	3.798,00	3.798,00	0,00
3 - TASAS Y OTROS INGRESOS	0,00	3.798,00	0,00	3.798,00	3.798,00	3.798,00	0,00
39.32 - SECRETARIA GENERAL	0,00	0,00	0,00	0,00	0,00	0,00	0,00
4 - TRANSFERENCIAS CORRIENTES	0,00	0,00	0,00	0,00	0,00	0,00	0,00
39.33 - VICERRECTORADO DE INVESTIGACIÓN	0,00	0,00	0,00	0,00	-16.182,34	-16.182,34	0,00
4 - TRANSFERENCIAS CORRIENTES	0,00	0,00	0,00	0,00	-16.182,34	-16.182,34	0,00
39.37 - OFICINA DE COMUNICACIÓN	90.000,00	0,00	0,00	90.000,00	88.423,64	62.997,79	25.425,85
4 - TRANSFERENCIAS CORRIENTES	90.000,00	0,00	0,00	90.000,00	88.423,64	62.997,79	25.425,85
39.38 - DIRECCIÓN PARA LA IGUALDAD	150.000,00	0,00	0,00	150.000,00	136.566,00	97.297,01	39.268,99
4 - TRANSFERENCIAS CORRIENTES	150.000,00	0,00	0,00	150.000,00	136.566,00	97.297,01	39.268,99
39.45 - OFICINA DE COOPERACION AL DESARROLLO	100.000,00	69.655,36	0,00	169.655,36	168.313,60	122.345,41	45.968,19
3 - TASAS Y OTROS INGRESOS	0,00	1.150,36	0,00	1.150,36	0,00	0,00	0,00
4 - TRANSFERENCIAS CORRIENTES	100.000,00	68.505,00	0,00	168.505,00	168.313,60	122.345,41	45.968,19
39.52 - Vicerrectorado de Desarrollo Científico-Social y Transferencia	335.000,00	0,00	0,00	335.000,00	52.777,97	37.601,89	15.176,08
4 - TRANSFERENCIAS CORRIENTES	185.000,00	0,00	0,00	185.000,00	51.575,89	36.745,46	14.830,43
7 - TRANSFERENCIAS DE CAPITAL	150.000,00	0,00	0,00	150.000,00	1.202,08	856,43	345,65
39.57 - Vicerrectorado de Coordinación y Relaciones Internacionales	0,00	5.617.053,31	16.270,00	5.600.783,31	5.423.807,11	4.077.957,91	1.345.849,20
3 - TASAS Y OTROS INGRESOS	0,00	17.297,51	0,00	17.297,51	26.514,31	26.514,31	0,00
4 - TRANSFERENCIAS CORRIENTES	0,00	5.599.755,80	16.270,00	5.583.485,80	5.397.292,80	4.051.443,60	1.345.849,20
3C.05 - Facultad de Economía y Empresa	0,00	37.440,20	0,00	37.440,20	37.440,20	34.149,46	3.290,74
3 - TASAS Y OTROS INGRESOS	0,00	770,23	0,00	770,23	770,23	770,23	0,00
4 - TRANSFERENCIAS CORRIENTES	0,00	7.280,00	0,00	7.280,00	7.280,00	7.280,00	0,00
5 - INGRESOS PATRIMONIALES	0,00	29.389,97	0,00	29.389,97	29.389,97	26.099,23	3.290,74
3C.06 - Escuela de Ingeniería de Bilbao	0,00	108.228,14	0,00	108.228,14	226.495,31	199.360,46	27.134,85
3 - TASAS Y OTROS INGRESOS	0,00	34.780,39	0,00	34.780,39	98.061,55	90.041,07	8.020,48
4 - TRANSFERENCIAS CORRIENTES	0,00	72.861,00	0,00	72.861,00	106.831,53	93.886,07	12.945,46
5 - INGRESOS PATRIMONIALES	0,00	586,75	0,00	586,75	586,75	460,75	126,00
7 - TRANSFERENCIAS DE CAPITAL	0,00	0,00	0,00	0,00	21.015,48	14.972,57	6.042,91
3C.08 - Facultad de Relaciones Laborales y Trabajo Social	0,00	13.000,00	487,88	12.512,12	12.512,20	12.512,20	0,00
4 - TRANSFERENCIAS CORRIENTES	0,00	13.000,00	487,88	12.512,12	12.512,20	12.512,20	0,00
3C.10 - FACULTAD DE CIENCIA Y TECNOLOGIA	0,00	1.268.526,45	0,00	1.268.526,45	1.295.607,56	1.293.322,01	2.285,55
3 - TASAS Y OTROS INGRESOS	0,00	123.034,10	0,00	123.034,10	140.366,76	140.366,76	0,00
4 - TRANSFERENCIAS CORRIENTES	0,00	1.143.500,00	0,00	1.143.500,00	1.150.258,22	1.148.832,50	1.425,72
5 - INGRESOS PATRIMONIALES	0,00	1.992,35	0,00	1.992,35	1.992,35	1.992,35	0,00
7 - TRANSFERENCIAS DE CAPITAL	0,00	0,00	0,00	0,00	2.990,23	2.130,40	859,83
3C.20 - FACULTAD DE BELLAS ARTES	0,00	9.443,58	0,00	9.443,58	66.751,08	65.604,83	1.146,25
3 - TASAS Y OTROS INGRESOS	0,00	7.697,33	0,00	7.697,33	31.497,83	31.497,83	0,00
4 - TRANSFERENCIAS CORRIENTES	0,00	1.720,00	0,00	1.720,00	35.227,00	34.107,00	1.120,00
5 - INGRESOS PATRIMONIALES	0,00	26,25	0,00	26,25	26,25	0,00	26,25
3C.23 - FACULTAD DE CIENCIAS SOCIALES Y DE LA COMUNICACION	0,00	60.780,13	0,00	60.780,13	67.740,13	60.780,13	6.960,00
3 - TASAS Y OTROS INGRESOS	0,00	0,00	0,00	0,00	6.960,00	0,00	6.960,00
4 - TRANSFERENCIAS CORRIENTES	0,00	60.659,38	0,00	60.659,38	60.659,38	60.659,38	0,00
5 - INGRESOS PATRIMONIALES	0,00	120,75	0,00	120,75	120,75	120,75	0,00
3C.54 - FACULTAD DE EDUCACION DE BILBAO	0,00	0,00	0,00	0,00	99.193,48	90.993,48	8.200,00

2023ko aurrekontu-gauzatxea. Egiturazko organikoak.
Ejecución presupuestaria 2023. Orgánicas estructurales

Departamento / Capítulo	Previs. Iniciales	Modif Previsión Aumento	Modif Previsión Disminución	Previs. Definitivas	Derechos Rec. Netos	Recaud. Neta	Pendiente de Cobro
3 - TASAS Y OTROS INGRESOS	0,00	0,00	0,00	0,00	66.831,48	66.831,48	0,00
4 - TRANSFERENCIAS CORRIENTES	0,00	0,00	0,00	0,00	32.362,00	24.162,00	8.200,00
3C.84 - Estación Marina de Plentzia, PIE-UPV/EHU	0,00	85,21	0,00	85,21	1.205.920,25	606.936,42	598.983,83
3 - TASAS Y OTROS INGRESOS	0,00	0,00	0,00	0,00	38.338,79	32.672,76	5.666,03
4 - TRANSFERENCIAS CORRIENTES	0,00	0,00	0,00	0,00	922.464,35	329.146,55	593.317,80
5 - INGRESOS PATRIMONIALES	0,00	85,21	0,00	85,21	85,21	85,21	0,00
7 - TRANSFERENCIAS DE CAPITAL	0,00	0,00	0,00	0,00	245.031,90	245.031,90	0,00
3C.87 - Centro de Fabricación Avanzada Aeronáutica	0,00	0,00	0,00	0,00	1.508.842,41	614.447,18	894.395,23
3 - TASAS Y OTROS INGRESOS	0,00	0,00	0,00	0,00	1.440.658,63	576.109,51	864.549,12
4 - TRANSFERENCIAS CORRIENTES	0,00	0,00	0,00	0,00	56.198,78	29.798,91	26.399,87
7 - TRANSFERENCIAS DE CAPITAL	0,00	0,00	0,00	0,00	11.985,00	8.538,76	3.446,24
3C.88 - HITZ HIZKUNTZA TEKNOLOGIA ZENTROA/BASQUE CENTER FOR LANGUAGE TECHNOLOGY	0,00	0,00	0,00	0,00	3.033.103,23	2.168.378,26	864.724,97
3 - TASAS Y OTROS INGRESOS	0,00	0,00	0,00	0,00	55.223,44	55.213,44	10,00
4 - TRANSFERENCIAS CORRIENTES	0,00	0,00	0,00	0,00	1.057.351,79	230.000,00	827.351,79
7 - TRANSFERENCIAS DE CAPITAL	0,00	0,00	0,00	0,00	1.920.528,00	1.883.164,82	37.363,18
3C.51 - Facultad de Economía y Empresa - Sección Elkano	0,00	3.000,00	0,00	3.000,00	56.277,99	56.277,99	0,00
3 - TASAS Y OTROS INGRESOS	0,00	3.000,00	0,00	3.000,00	56.277,99	56.277,99	0,00
3I.01 - INSTITUTO DE ECONOMIA PUBLICA	0,00	0,00	0,00	0,00	29.696,38	26.096,38	3.600,00
3 - TASAS Y OTROS INGRESOS	0,00	0,00	0,00	0,00	22.496,38	22.496,38	0,00
4 - TRANSFERENCIAS CORRIENTES	0,00	0,00	0,00	0,00	7.200,00	3.600,00	3.600,00
3I.04 - EMPRESA INSTITUTUA - INSTITUTO DE ECONOMIA APLICADA A LA EMPRESA	0,00	422,69	0,00	422,69	479.482,99	475.547,99	3.935,00
3 - TASAS Y OTROS INGRESOS	0,00	0,00	0,00	0,00	358.548,97	357.973,97	575,00
4 - TRANSFERENCIAS CORRIENTES	0,00	422,69	0,00	422,69	121.194,90	117.834,90	3.360,00
7 - TRANSFERENCIAS DE CAPITAL	0,00	0,00	0,00	0,00	-260,88	-260,88	0,00
3I.15 - INSTITUTO DE TECNOLOGIA MICROELECTRONICA	0,00	0,00	0,00	0,00	142.738,77	111.355,55	31.383,22
3 - TASAS Y OTROS INGRESOS	0,00	0,00	0,00	0,00	1.142,50	1.142,50	0,00
4 - TRANSFERENCIAS CORRIENTES	0,00	0,00	0,00	0,00	62.766,45	31.383,23	31.383,22
7 - TRANSFERENCIAS DE CAPITAL	0,00	0,00	0,00	0,00	78.829,82	78.829,82	0,00
3I.17 - EUSKARA INSTITUTUA	0,00	0,00	0,00	0,00	73.623,64	53.573,64	20.050,00
3 - TASAS Y OTROS INGRESOS	0,00	0,00	0,00	0,00	9.353,64	9.353,64	0,00
4 - TRANSFERENCIAS CORRIENTES	0,00	0,00	0,00	0,00	64.270,00	44.220,00	20.050,00
3K.63 - CATEDRA UNESCO DESARROLLO SOSTENIBLE EDUCACION AMBIENTAL	0,00	0,00	0,00	0,00	189.893,75	94.893,75	95.000,00
3 - TASAS Y OTROS INGRESOS	0,00	0,00	0,00	0,00	4.893,75	4.893,75	0,00
4 - TRANSFERENCIAS CORRIENTES	0,00	0,00	0,00	0,00	185.000,00	90.000,00	95.000,00
3K.78 - CATEDRA TERRITORIO,PAISAJE Y PATRIMONIO	0,00	75.000,00	0,00	75.000,00	328.922,05	201.295,61	127.626,44
3 - TASAS Y OTROS INGRESOS	0,00	0,00	0,00	0,00	84.922,05	46.095,61	38.826,44
4 - TRANSFERENCIAS CORRIENTES	0,00	75.000,00	0,00	75.000,00	244.000,00	155.200,00	88.800,00
3K.79 - CATEDRA DE DERECHOS HUMANOS Y PODERES PUBLICOS	0,00	91.195,24	0,00	91.195,24	502.789,18	237.400,40	265.388,78
3 - TASAS Y OTROS INGRESOS	0,00	0,00	0,00	0,00	62.157,25	9.957,25	52.200,00
4 - TRANSFERENCIAS CORRIENTES	0,00	88.200,00	0,00	88.200,00	437.636,69	224.447,91	213.188,78
7 - TRANSFERENCIAS DE CAPITAL	0,00	2.995,24	0,00	2.995,24	2.995,24	2.995,24	0,00
3M.50 - INSTITUTO BIOFISIKA. CENTRO MIXTO CSIC-UPV/EHU	0,00	0,00	0,00	0,00	414.103,54	201.283,56	212.819,98
4 - TRANSFERENCIAS CORRIENTES	0,00	0,00	0,00	0,00	295.803,54	92.983,56	202.819,98
7 - TRANSFERENCIAS DE CAPITAL	0,00	0,00	0,00	0,00	118.300,00	108.300,00	10.000,00
3S.01 - SERVICIO DE RMN	0,00	0,00	0,00	0,00	1.678,44	479,98	1.198,46
3 - TASAS Y OTROS INGRESOS	0,00	0,00	0,00	0,00	1.678,44	479,98	1.198,46
3S.03 - SERVICIO DE RAYOS X:MOLECULAS Y MATERIA	0,00	0,00	0,00	0,00	68.973,41	43.298,09	25.675,32
3 - TASAS Y OTROS INGRESOS	0,00	0,00	0,00	0,00	26.373,51	12.947,61	13.425,90
4 - TRANSFERENCIAS CORRIENTES	0,00	0,00	0,00	0,00	42.599,90	30.350,48	12.249,42
3S.04 - SERVICIO DE MEDIDAS MAGNETICAS	0,00	0,00	0,00	0,00	4.295,00	2.945,00	1.350,00
3 - TASAS Y OTROS INGRESOS	0,00	0,00	0,00	0,00	4.295,00	2.945,00	1.350,00
3S.05 - SERVICIO DE ANALISIS DE ROCAS Y MINERAL	0,00	0,00	0,00	0,00	50.284,80	40.370,30	9.914,50
3 - TASAS Y OTROS INGRESOS	0,00	0,00	0,00	0,00	50.284,80	40.370,30	9.914,50
3S.06 - SERVICIO DE GEOCRONOLOGIA Y GEOQUIMICA	0,00	0,00	0,00	0,00	51.690,28	48.165,22	3.525,06
3 - TASAS Y OTROS INGRESOS	0,00	0,00	0,00	0,00	42.554,13	41.656,13	898,00
4 - TRANSFERENCIAS CORRIENTES	0,00	0,00	0,00	0,00	9.136,15	6.509,09	2.627,06
3S.07 - SERVICIO DE ANIMALARIO	0,00	7.586,70	0,00	7.586,70	191.039,74	137.314,94	53.724,80
3 - TASAS Y OTROS INGRESOS	0,00	7.586,70	0,00	7.586,70	138.129,39	99.618,74	38.510,65
4 - TRANSFERENCIAS CORRIENTES	0,00	0,00	0,00	0,00	52.910,35	37.696,20	15.214,15
3S.10 - SERVICIO CENTRAL DE ANALISIS	0,00	0,00	0,00	0,00	65.901,71	51.158,39	14.743,32
3 - TASAS Y OTROS INGRESOS	0,00	0,00	0,00	0,00	51.609,62	40.975,96	10.633,66
4 - TRANSFERENCIAS CORRIENTES	0,00	0,00	0,00	0,00	14.292,09	10.182,43	4.109,66
3S.12 - SERVICIO DE FACILIDAD LASER	0,00	0,00	0,00	0,00	4.126,50	4.126,50	0,00
3 - TASAS Y OTROS INGRESOS	0,00	0,00	0,00	0,00	4.126,50	4.126,50	0,00
3S.14 - SERVICIO DE MICROSCOPIA ANALITICA Y DE	0,00	0,00	0,00	0,00	34.368,13	26.835,76	7.532,37
3 - TASAS Y OTROS INGRESOS	0,00	0,00	0,00	0,00	32.053,13	25.186,43	6.866,70
4 - TRANSFERENCIAS CORRIENTES	0,00	0,00	0,00	0,00	2.315,00	1.649,33	665,67
3S.16 - SERVICIO GENOMICA: GENOTIPADO	0,00	0,00	0,00	0,00	174.463,92	116.149,08	58.314,84
3 - TASAS Y OTROS INGRESOS	0,00	0,00	0,00	0,00	146.363,92	96.129,12	50.234,80
7 - TRANSFERENCIAS DE CAPITAL	0,00	0,00	0,00	0,00	28.100,00	20.019,96	8.080,04
3S.18 - SERVICIO GENERAL RAMAN	0,00	0,00	0,00	0,00	11.252,90	5.844,70	5.408,20
3 - TASAS Y OTROS INGRESOS	0,00	0,00	0,00	0,00	11.252,90	5.844,70	5.408,20

2023ko aurrekontu-gauzatxea. Egiturazko organikoak.
Ejecución presupuestaria 2023. Orgánicas estructurales

Departamento / Capítulo	Previs. Iniciales	Modif Previsión Aumento	Modif Previsión Disminución	Previs. Definitivas	Derechos Rec. Netos	Recaud. Neta	Pendiente de Cobro
3S.24 - SERVICIO GENERAL DE ESPECTROSCOPIA FOTOELECTRONICA RAYOS X-XPS	0,00	0,00	0,00	0,00	0,00	11.607,64	8.437,35
3 - TASAS Y OTROS INGRESOS	0,00	0,00	0,00	0,00	0,00	11.607,64	8.437,35
2C.24 - FACULTAD DE DERECHO	0,00	4.298,88	0,00	4.298,88	9.170,50	9.034,63	135,87
3 - TASAS Y OTROS INGRESOS	0,00	0,00	0,00	0,00	4.871,62	4.871,62	0,00
4 - TRANSFERENCIAS CORRIENTES	0,00	4.127,63	0,00	4.127,63	4.127,63	4.127,63	0,00
5 - INGRESOS PATRIMONIALES	0,00	171,25	0,00	171,25	171,25	35,38	135,87
2C.51 - FACULTAD DE ECONOMÍA Y EMPRESA-SECCIÓN GIPUZKOA	0,00	30.000,00	0,00	30.000,00	30.974,70	18.974,70	12.000,00
3 - TASAS Y OTROS INGRESOS	0,00	0,00	0,00	0,00	974,70	974,70	0,00
4 - TRANSFERENCIAS CORRIENTES	0,00	30.000,00	0,00	30.000,00	30.000,00	18.000,00	12.000,00
2I.11 - INSTITUTO DERECHO COOPERATIVO Y ECONOMICO	0,00	2.333,59	0,00	2.333,59	209.770,58	150.498,58	59.272,00
3 - TASAS Y OTROS INGRESOS	0,00	0,00	0,00	0,00	40.981,99	40.981,99	0,00
4 - TRANSFERENCIAS CORRIENTES	0,00	2.333,59	0,00	2.333,59	168.788,59	109.516,59	59.272,00
2M.66 - CENTRO DE FISICA DE MATERIALES. CENTRO MIXTO CSIC-UPV/EHU	0,00	0,00	0,00	0,00	110.000,00	55.000,00	55.000,00
4 - TRANSFERENCIAS CORRIENTES	0,00	0,00	0,00	0,00	110.000,00	55.000,00	55.000,00
20.79 - DEPARTAMENTO ENFERMERIA II	0,00	0,00	0,00	0,00	43.947,70	7.027,28	36.920,42
3 - TASAS Y OTROS INGRESOS	0,00	0,00	0,00	0,00	16.039,43	6.452,03	9.587,40
4 - TRANSFERENCIAS CORRIENTES	0,00	0,00	0,00	0,00	27.808,27	575,25	27.233,02
7 - TRANSFERENCIAS DE CAPITAL	0,00	0,00	0,00	0,00	100,00	0,00	100,00
20.96 - DEPARTAMENTO TEORIA E HISTORIA DE LA EDUCACION	0,00	3.841,00	0,00	3.841,00	20.024,02	2.841,00	17.183,02
4 - TRANSFERENCIAS CORRIENTES	0,00	3.841,00	0,00	3.841,00	20.024,02	2.841,00	17.183,02
21.22 - DEPARTAMENTO DERECHO ECLESIASTICO DEL ESTADO Y DERECHO ROMANO	0,00	0,00	0,00	0,00	-3.762,63	-3.762,63	0,00
4 - TRANSFERENCIAS CORRIENTES	0,00	0,00	0,00	0,00	-3.563,69	-3.563,69	0,00
7 - TRANSFERENCIAS DE CAPITAL	0,00	0,00	0,00	0,00	-198,94	-198,94	0,00
3C.09 - Facultad de Medicina y Enfermería	0,00	3.142,43	0,00	3.142,43	95.632,30	56.850,12	38.782,18
3 - TASAS Y OTROS INGRESOS	0,00	0,00	0,00	0,00	87.349,87	50.045,68	37.304,19
5 - INGRESOS PATRIMONIALES	0,00	3.142,43	0,00	3.142,43	3.142,43	3.142,43	0,00
7 - TRANSFERENCIAS DE CAPITAL	0,00	0,00	0,00	0,00	5.140,00	3.662,01	1.477,99
3I.13 - INSTITUTO HEGOA	0,00	0,00	0,00	0,00	175.223,63	62.230,66	112.992,97
3 - TASAS Y OTROS INGRESOS	0,00	0,00	0,00	0,00	29.601,90	29.601,90	0,00
4 - TRANSFERENCIAS CORRIENTES	0,00	0,00	0,00	0,00	174.481,47	61.488,50	112.992,97
7 - TRANSFERENCIAS DE CAPITAL	0,00	0,00	0,00	0,00	-28.859,74	-28.859,74	0,00
3K.64 - CÁTEDRA DE EMPRESA FAMILIAR	0,00	20.500,00	0,00	20.500,00	20.500,00	20.500,00	0,00
4 - TRANSFERENCIAS CORRIENTES	0,00	20.500,00	0,00	20.500,00	20.500,00	20.500,00	0,00
3K.75 - CÁTEDRA UNESCO DE PATRIMONIO LINGÜÍSTICO MUNDIAL	0,00	31.980,00	0,00	31.980,00	31.980,00	31.980,00	0,00
4 - TRANSFERENCIAS CORRIENTES	0,00	31.980,00	0,00	31.980,00	31.980,00	31.980,00	0,00
3K.76 - CÁTEDRA DE CULTURA CIENTÍFICA	0,00	4.920,00	0,00	4.920,00	4.920,00	0,00	4.920,00
4 - TRANSFERENCIAS CORRIENTES	0,00	4.920,00	0,00	4.920,00	4.920,00	0,00	4.920,00
3S.02 - SERVICIO DE MICROSCOPIA ELECTRONICA Y M	0,00	0,00	0,00	0,00	15.976,41	11.634,81	4.341,60
3 - TASAS Y OTROS INGRESOS	0,00	0,00	0,00	0,00	877,60	877,60	0,00
4 - TRANSFERENCIAS CORRIENTES	0,00	0,00	0,00	0,00	15.098,81	10.757,21	4.341,60
3S.08 - SERVICIO DE PROTEOMICA	0,00	0,00	0,00	0,00	11.325,21	10.169,15	1.156,06
3 - TASAS Y OTROS INGRESOS	0,00	0,00	0,00	0,00	9.433,12	8.821,12	612,00
4 - TRANSFERENCIAS CORRIENTES	0,00	0,00	0,00	0,00	1.892,09	1.348,03	544,06
3S.09 - SERVICIO DE GENOMICA	0,00	0,00	0,00	0,00	3.047,30	1.705,50	1.341,80
3 - TASAS Y OTROS INGRESOS	0,00	0,00	0,00	0,00	3.047,30	1.705,50	1.341,80
3S.11 - SERVICIO INFORMATICA APLICADA A LA INVESTIGACION	0,00	0,00	0,00	0,00	534.117,22	398.438,66	135.678,56
3 - TASAS Y OTROS INGRESOS	0,00	0,00	0,00	0,00	74.360,80	70.883,30	3.477,50
4 - TRANSFERENCIAS CORRIENTES	0,00	0,00	0,00	0,00	9.856,43	7.022,25	2.834,18
7 - TRANSFERENCIAS DE CAPITAL	0,00	0,00	0,00	0,00	449.900,00	320.533,12	129.366,88
9 - PASIVOS FINANCIEROS	0,00	0,00	0,00	0,00	-0,01	-0,01	0,00
30.24 - DEPARTAMENTO DIDACTICA DE LAS CIENCIAS SOCIALES	0,00	0,00	0,00	0,00	-123,73	-123,73	0,00
7 - TRANSFERENCIAS DE CAPITAL	0,00	0,00	0,00	0,00	-123,73	-123,73	0,00
30.78 - DEPARTAMENTO ENFERMERIA	0,00	0,00	0,00	0,00	109.163,30	1.877,06	107.286,24
3 - TASAS Y OTROS INGRESOS	0,00	0,00	0,00	0,00	1.914,00	1.914,00	0,00
4 - TRANSFERENCIAS CORRIENTES	0,00	0,00	0,00	0,00	107.273,14	-13,10	107.286,24
7 - TRANSFERENCIAS DE CAPITAL	0,00	0,00	0,00	0,00	-23,84	-23,84	0,00
30.84 - DEPARTAMENTO MEDICINA	0,00	0,00	0,00	0,00	146.856,48	10.644,48	136.212,00
3 - TASAS Y OTROS INGRESOS	0,00	0,00	0,00	0,00	644,48	644,48	0,00
4 - TRANSFERENCIAS CORRIENTES	0,00	0,00	0,00	0,00	96.212,00	10.000,00	86.212,00
7 - TRANSFERENCIAS DE CAPITAL	0,00	0,00	0,00	0,00	50.000,00	0,00	50.000,00
30.87 - DEPARTAMENTO PSICOLOGIA EVOLUTIVA Y DE LA EDUCACION	0,00	2.810,30	0,00	2.810,30	311.313,09	81.533,26	229.779,83
3 - TASAS Y OTROS INGRESOS	0,00	2.810,30	0,00	2.810,30	13.423,55	13.423,55	0,00
4 - TRANSFERENCIAS CORRIENTES	0,00	0,00	0,00	0,00	297.889,54	68.109,71	229.779,83
30.97 - DEPARTAMENTO ESTOMATOLOGIA I	0,00	0,00	0,00	0,00	24.756,21	24.756,21	0,00
3 - TASAS Y OTROS INGRESOS	0,00	0,00	0,00	0,00	24.756,21	24.756,21	0,00
31.59 - DEPARTAMENTO ESCULTURA	0,00	0,00	0,00	0,00	24.769,26	-156,18	24.925,44
4 - TRANSFERENCIAS CORRIENTES	0,00	0,00	0,00	0,00	24.847,35	-78,09	24.925,44
7 - TRANSFERENCIAS DE CAPITAL	0,00	0,00	0,00	0,00	-78,09	-78,09	0,00
32.34 - DEPARTAMENTO ARTE Y TECNOLOGIA	0,00	0,00	0,00	0,00	118.857,73	-11,33	118.869,06
4 - TRANSFERENCIAS CORRIENTES	0,00	0,00	0,00	0,00	118.863,39	-5,67	118.869,06
7 - TRANSFERENCIAS DE CAPITAL	0,00	0,00	0,00	0,00	-5,66	-5,66	0,00
33.34 - DEPARTAMENTO DE ECONOMÍA Y GESTIÓN	0,00	0,00	0,00	0,00	4.480,50	0,00	4.480,50

2023ko aurrekontu-gauzatxea. Egiturazko organikoak.
Ejecución presupuestaria 2023. Orgánicas estructurales

Departamento / Capítulo	Previs. Iniciales	Modif Previsión Aumento	Modif Previsión Disminución	Previs. Definitivas	Derechos Rec. Netos	Recaud. Neta	Pendiente de Cobro
3 - TASAS Y OTROS INGRESOS	0,00	0,00	0,00	0,00	4.480,50	0,00	4.480,50
38.10 - GERENCIA	50.000,00	31.069,80	0,00	81.069,80	81.069,80	31.069,80	50.000,00
4 - TRANSFERENCIAS CORRIENTES	50.000,00	31.069,80	0,00	81.069,80	81.069,80	31.069,80	50.000,00
38.21 - DEPORTES INTERCAMPUS UPV/EHU	0,00	20.992,00	0,00	20.992,00	20.992,00	20.992,00	0,00
4 - TRANSFERENCIAS CORRIENTES	0,00	20.992,00	0,00	20.992,00	20.992,00	20.992,00	0,00
39.54 - Vicerrectorado de Estudiantes y Empleabilidad	120.000,00	0,00	0,00	120.000,00	185.377,80	150.872,30	34.505,50
4 - TRANSFERENCIAS CORRIENTES	120.000,00	0,00	0,00	120.000,00	185.377,80	150.872,30	34.505,50
15.03 - SERVICIO DE ANIMALARIO	0,00	0,00	0,00	0,00	29,07	0,00	29,07
3 - TASAS Y OTROS INGRESOS	0,00	0,00	0,00	0,00	29,07	0,00	29,07
2C.63 - ESCUELA UNIVERSITARIA POLITEC.DE DONOSTIA-SAN SEBASTIAN	0,00	0,00	0,00	0,00	548,78	548,78	0,00
3 - TASAS Y OTROS INGRESOS	0,00	0,00	0,00	0,00	548,78	548,78	0,00
2K.JM - CATEDRA JM BARANDIARAN	0,00	174.000,00	0,00	174.000,00	174.000,00	50.411,72	123.588,28
4 - TRANSFERENCIAS CORRIENTES	0,00	174.000,00	0,00	174.000,00	174.000,00	50.411,72	123.588,28
3S.20 - SERVICIO FITOTRONES E INVERNADERO	0,00	0,00	0,00	0,00	6.365,64	4.535,23	1.830,41
4 - TRANSFERENCIAS CORRIENTES	0,00	0,00	0,00	0,00	6.365,64	4.535,23	1.830,41
38.84 - Dirección de Ética para la Investigación y Docencia	0,00	0,00	0,00	0,00	2.163,00	1.541,04	621,96
4 - TRANSFERENCIAS CORRIENTES	0,00	0,00	0,00	0,00	2.163,00	1.541,04	621,96
-	0,00	0,00	0,00	0,00	95,00	95,00	0,00
3 - TASAS Y OTROS INGRESOS	0,00	0,00	0,00	0,00	95,00	95,00	0,00
1S.01 - SERVICIO DE RMN	0,00	0,00	0,00	0,00	342,32	0,00	342,32
4 - TRANSFERENCIAS CORRIENTES	0,00	0,00	0,00	0,00	342,32	0,00	342,32
2C.56 - Facultad de Medicina y Enfermería - Sección Gipuzkoa	0,00	830,00	0,00	830,00	830,00	685,95	144,05
5 - INGRESOS PATRIMONIALES	0,00	830,00	0,00	830,00	830,00	685,95	144,05
2C.30 - FACULTAD FILOSOFIA Y CC DE LA EDUCACION	0,00	0,00	0,00	0,00	594,24	594,24	0,00
3 - TASAS Y OTROS INGRESOS	0,00	0,00	0,00	0,00	594,24	594,24	0,00
2K.84 - Cátedra Ciberseguridad UPV/EHU-INCIBE	0,00	1.163.250,00	0,00	1.163.250,00	1.163.250,00	581.625,00	581.625,00
3 - TASAS Y OTROS INGRESOS	0,00	1.163.250,00	0,00	1.163.250,00	1.163.250,00	581.625,00	581.625,00
29.13 - GESTION CULTURAL V.R. CAMP.GIPUZKOA	0,00	450,00	0,00	450,00	450,00	450,00	0,00
3 - TASAS Y OTROS INGRESOS	0,00	450,00	0,00	450,00	450,00	450,00	0,00
3C.14 - ESCUELA DE DOCTORADO	0,00	0,00	0,00	0,00	11.411,68	8.130,30	3.281,38
4 - TRANSFERENCIAS CORRIENTES	0,00	0,00	0,00	0,00	11.411,68	8.130,30	3.281,38
3C.85 - CENTRO UNIDAD DE BIOFÍSICA	0,00	3.450,00	0,00	3.450,00	3.450,00	3.450,00	0,00
3 - TASAS Y OTROS INGRESOS	0,00	3.450,00	0,00	3.450,00	3.450,00	3.450,00	0,00
3K.60 - CÁTEDRA INTERUNIVERSITARIA DE DERECHO Y GENOMA HUMANO	0,00	0,00	0,00	0,00	12.614,13	12.614,13	0,00
3 - TASAS Y OTROS INGRESOS	0,00	0,00	0,00	0,00	12.614,13	12.614,13	0,00
3K.66 - GABRIEL ARESTI KATEDRA	0,00	49.200,00	0,00	49.200,00	49.200,00	49.200,00	0,00
4 - TRANSFERENCIAS CORRIENTES	0,00	49.200,00	0,00	49.200,00	49.200,00	49.200,00	0,00
3S.21 - SERVICIO GENERAL ENTOMOLOGIA FORENSE	0,00	0,00	0,00	0,00	16.198,90	11.540,97	4.657,93
7 - TRANSFERENCIAS DE CAPITAL	0,00	0,00	0,00	0,00	16.198,90	11.540,97	4.657,93
30.32 - DEPARTAMENTO ECONOMIA APLICADA V	0,00	0,00	0,00	0,00	-11,06	-11,06	0,00
4 - TRANSFERENCIAS CORRIENTES	0,00	0,00	0,00	0,00	-11,06	-11,06	0,00
30.83 - DEPARTAMENTO DERMATOLOGIA OFTAMOLOGIA Y OTORRINOLARINGOLOGIA	0,00	0,00	0,00	0,00	164.918,17	130.800,17	34.118,00
3 - TASAS Y OTROS INGRESOS	0,00	0,00	0,00	0,00	36.303,98	36.303,98	0,00
4 - TRANSFERENCIAS CORRIENTES	0,00	0,00	0,00	0,00	34.118,00	0,00	34.118,00
7 - TRANSFERENCIAS DE CAPITAL	0,00	0,00	0,00	0,00	94.496,19	94.496,19	0,00
38.12 - Vicegerencia de Planificación e Infraestructuras	30.000,00	0,00	0,00	30.000,00	30.000,00	0,00	30.000,00
7 - TRANSFERENCIAS DE CAPITAL	30.000,00	0,00	0,00	30.000,00	30.000,00	0,00	30.000,00
38.52 - Bibliotecas Campus de Bizkaia- Bilbao	0,00	1.905,24	0,00	1.905,24	1.905,24	1.905,24	0,00
3 - TASAS Y OTROS INGRESOS	0,00	1.905,24	0,00	1.905,24	1.905,24	1.905,24	0,00
38.60 - SERVICIO DE ARQUITECTURA Y OBRAS	0,00	2.502.629,40	0,00	2.502.629,40	2.502.629,40	272.311,99	2.230.317,41
7 - TRANSFERENCIAS DE CAPITAL	0,00	2.502.629,40	0,00	2.502.629,40	2.502.629,40	272.311,99	2.230.317,41
39.0A - Dirección de Calidad	150.000,00	21.600,00	0,00	171.600,00	171.742,21	127.112,57	44.629,64
3 - TASAS Y OTROS INGRESOS	0,00	21.600,00	0,00	21.600,00	21.750,00	20.250,00	1.500,00
4 - TRANSFERENCIAS CORRIENTES	150.000,00	0,00	0,00	150.000,00	149.992,21	106.862,57	43.129,64
7 - TRANSFERENCIAS DE CAPITAL	0,00	0,00	0,00	0,00	0,00	0,00	0,00
39.0B - Dirección de Evaluación	50.000,00	0,00	0,00	50.000,00	50.000,00	35.622,71	14.377,29
4 - TRANSFERENCIAS CORRIENTES	50.000,00	0,00	0,00	50.000,00	50.000,00	35.622,71	14.377,29
39.05 - EHU Gune	130.000,00	0,00	0,00	130.000,00	120.213,38	85.646,52	34.566,86
4 - TRANSFERENCIAS CORRIENTES	123.400,00	0,00	0,00	123.400,00	113.613,38	80.944,32	32.669,06
7 - TRANSFERENCIAS DE CAPITAL	6.600,00	0,00	0,00	6.600,00	6.600,00	4.702,20	1.897,80
39.56 - Vicerrectorado de Euskera, Cultura e Internacionalización	0,00	3.362,48	0,00	3.362,48	3.662,12	3.575,96	86,16
4 - TRANSFERENCIAS CORRIENTES	0,00	3.362,48	0,00	3.362,48	3.662,12	3.575,96	86,16
39.58 - Vicerrectorado de Transformación Digital y Comunicación	237.000,00	0,00	0,00	237.000,00	175.622,07	125.122,67	50.499,40
4 - TRANSFERENCIAS CORRIENTES	237.000,00	0,00	0,00	237.000,00	175.622,07	125.122,67	50.499,40
Total general	494.073.014,00	178.025.508,37	2.431.823,29	669.666.699,08	534.569.087,46	439.664.421,11	94.904.666,35