

# **PROCEDIMIENTO DE SOLICITUD SICUE**

## **1- INTRODUCCIÓN Y CONSULTA DE MOVILIDADES:**

El alumnado tendrá incorporado en su perfil de la aplicación GAUR la opción **INTERCAMBIO UNIVERSITARIO**, con sus tres desplegables: consultas, solicitudes y compromiso. Se deberá posicionar sobre cualquieradeellasparaseleccionarlaopciónaconsultar.

**ATENCION:** Es imprescindible tener DNI o NIE en vigor para poder realizar la solicitud SICUE en tu perfil de GAUR

### **IMPORTANTE:**

El estudiantado con una discapacidad igual o superior al 33% deberá ponerse en contacto con el coordinador/a de su centro de la EHU para informarle que ha realizado una solicitud SICUE en GAUR y entregarle la documentación que acredite el tipo y grado de discapacidad

Del mismo modo, el estudiantado reconocido como víctima de violencia de género, deportista de alto nivel y alto rendimiento y aquellos que por razones de salud requieran su traslado a un municipio específico, deberán entregar a su coordinador/a del centro de la EHU, la documentación que acredite tal condición y una justificación motivada de la solicitud presentada, antes de finalizar el plazo de solicitud en GAUR

### **AVISO**

Los/as estudiantes que se les conceda una plaza en la presente convocatoria de movilidad ERAMUS-AL- OD No podránparticiparenlafuturaconvocatoriaSICUE,aunque renuncien adichaplaza,yviceversa.



A través de **INTERCAMBIO UNIVERSITARIO-CONSULTAS-MOVILIDADES INTERCAMBIO**, el/la estudiante visualizará las diferentes posibilidades de movilidad que existen para las titulaciones en las que dicho/a alumno/a tenga expediente abierto.



El/la estudiante selecciona su Escuela o Facultad y le aparece una pantalla que contiene una cabecera **CENTRO** con los datos de contacto de Secretaría y del /la coordinador/a. (No visibles en este ejemplo).

En la parte central de la pantalla podrá visualizar los destinos. También dispone, en la columna de la izquierda, de unos criterios de búsqueda para limitarla en función de uno o varios parámetros.

Los programas aparecen en diferentes bloques con la información de los convenios firmados:

**Búsqueda por centro**

Programa

País

Universidad destino

Área / Titulación

**Centro**

**Facultad de Farmacia** Coordinador

**Sicue**

Programa interuniversitario nacional-Sicue/Seneca

[Más Información](#) [Ver condiciones](#) [Ver instrucciones](#)

Universidad destino	Campus	Centro	Titulación	Plazas	Meses	
Universidad Complutense de Madrid		Facultad de Veterinaria	Grado en Farmacia	1	9	
Universidad de Cádiz		Facultad de Enfermería y Fisioterapia	Grado en Farmacia	1	9	
Universidad de Córdoba		Facultad de Ciencias	Grado en Farmacia	1	9	
Universidad de Extremadura		Facultad de Ciencias	Grado en Farmacia	2	9	
Universidad de Málaga		Facultad de Ciencias	Grado en Farmacia	1	9	

**Erasmus/ LLP**

Cada uno de los programas dispone de 3 pestañas:

**Más información:** Link que conduce a la web del programa SICUE, dentro del portal de Relaciones Internacionales de la EHU, donde se encuentra **toda la información** relacionada con el mismo.

**Ver condiciones:** Link que conduce a la web del programa SICUE, dentro del portal de Relaciones Internacionales de la EHU, donde se encuentra el documento **OBLIGACIONES** que el/la estudiante debe leer y cumplir, una vez aceptada la movilidad concedida. Se puede imprimir.

**Ver instrucciones:** Link que lleva al apartado **INSTRUCCIONES UNA VEZ ADJUDICADA Y ACEPTADA LA PLAZA** de la web de Relaciones Internacionales. Se puede imprimir.

Cada uno de los programas contiene las siguientes cabeceras: Nombre del programa (en este caso **SICUE**); universidad destino, campus, centro, titulación, plazas y nº de meses. Si aparece: 5 plazas 9 meses, se debe entender que cada uno de los/as 5 estudiantes puede realizar una movilidad de 9 meses.

El/la estudiante debería agotar el periodo de estancia recogido, por lo que se recomienda elegir la movilidad que mejor se ajuste a sus necesidades, tanto personales como académicas. Es decir si solo desea realizar una estancia de 5 meses (1º ó 2º cuatrimestre) es preferible no escoger movilidades de mayor duración, por ejemplo, una plaza de 9 meses.

Sin embargo, una vez concedida la plaza SICUE y finalizado el proceso de adjudicación, se permitirá tanto reducir la estancia (de curso completo a medio curso) como la ampliación de la misma (de medio curso a curso completo) siempre que exista autorización del coordinador/a de origen y destino y el visto bueno del Vicerrectorado.

**IMPORTANTE:** EL Vicerrectorado atenderá las solicitudes de cambio de duración de la movilidad realizadas mediante el Anexo de reducción o ampliación de estancia de intercambio del Acuerdo Académico- Impreso C siempre que las mismas estén convenientemente justificadas, con la autorización de su coordinador de origen y, una vez analizadas, procederá a aceptarlas o rechazarlas. La Oficina de Relaciones Internacionales podrá dar de baja del programa de movilidad a aquellos/as estudiantes que no obtengan el visto bueno mencionado. Para más información: **Leer en Convocatoria: Punto 10- Duración del intercambio**

**AVISO:** Antes de realizar la solicitud para el Programa SICUE, en los casos en los que se precise, el/la estudiante deberá consultar con el coordinador/a de su centro y con el de la universidad de destino a ver si es posible realizar el **TRABAJO FIN DE GRADO** durante su movilidad. En caso negativo es mejor no hacer la solicitud, puesto que no va a haber cambios y le puede quitar una plaza a otro/a estudiante de un curso inferior. Para más información: **Leer en Convocatoria: Punto 11-Obligaciones del Alumnado e incumplimiento.**

**BOTON LUPA:** abre una ventana que puede contener información adicional e importante para el/la estudiante:

**Consulta Detalle Movilidad - Diálogo de página web**

https://gestion-integracion-alumnos.ehu.es/pls/entrada/rriw0100.htm?p\_sesion=939c9

**Programa:** Sicue

**Univ. Destino:**

**Plazas:** 1

**Idiomas específicos:** Sin definir

**Comentarios:**

**Código Erasmus:**

**Duración:** 9 (Meses)

[Más Información](#) [Ver condiciones](#) [Ver Instrucciones](#)

**Cerrar**

## **2- REALIZACION DE UNA SOLICITUD SICUE:**

El/la estudiante realiza la solicitud a través de su perfil de **GAUR: INTERCAMBIO UNIVERSITARIO- SOLICITUDES- PROGRAMAS INTERCAMBIO:**



Le aparece la siguiente pantalla con el bloque datos personales y dirección ya rellenos.

Es importante tener en cuenta la advertencia de que si alguno de esos datos es erróneo o se quiere modificar, el/la estudiante tiene que pasar por la Secretaría del centro y no por la Oficina de Relaciones Internacionales.

**Se solicitan también los datos bancarios por si se diera la posibilidad de realizar desde la EHU el pago de algún tipo de ayuda.** En el caso de que se haya solicitado alguna movilidad anteriormente dichos datos bancarios pueden aparecer rellenos, pero, si es así, habrá que comprobar que sean correctos y en cualquier caso **EL/LA ESTUDIANTE DEBERÁ SER EL/LA TITULAR DE LA CUENTA.**

Estos son sus datos, si desea modificar alguno de ellos por favor pase por la secretaría del centro.

#### Datos Personales

Tipo documento	Nº Documento
1er Apellido	2º Apellido
Nombre	Fecha Nacimiento
Sexo	Discapacidad
País Nacimiento	Nacionalidad
Departamento	Localidad

#### Dirección

Tipo Vía	Nombre Vía
Nº Portal	Letra
País	Teléfono
Provincia	Municipio

#### Datos Bancarios

##### Titular

Titular	2º Apellido
1er Apellido	
Nombre	

##### Cuenta

Entidad	<input type="text"/>	Oficina	<input type="text"/>	D.C.	<input type="text"/>	Nº Cuenta	<input type="text"/>
---------	----------------------	---------	----------------------	------	----------------------	-----------	----------------------

Indica tu número de cuenta bancaria en el recuadro proporcionado para la percepción de las ayudas económicas correspondientes a los programas de movilidad gestionados por la Oficina de Relaciones Internacionales.

Recuerda que debes figurar tú como primer titular de esta cuenta.

Los datos de ésta cuenta bancaria pueden ser distintos de los que obran en el registro de gestión académica de la universidad.

**Continuar**

LOS DATOS DE LA CUENTA CORRIENTE A INTRODUCIR DEBERÁN SER NUMÉRICOS, SIN PUNTOS NI COMAS, NI SIGNOS DE NINGÚN TIPO, Y CORRECTOS EN EL CASO DEL CÓDIGO DE LA ENTIDAD FINANCIERA Y DE LA OFICINA O SUCURSAL. En caso contrario el sistema abrirá pantallas con mensajes de error. SE RECOMIENDA REVISAR BIEN EL NÚMERO DE CUENTA PARA QUE NO HAYA ERRORES.

Es obligatorio introducir una cuenta española. El campo BIC hay que dejarlo en blanco.

**COMPRUEBALO:** Es un dato muy importante ya que en caso de estar mal introducido se producirán errores, devoluciones y tardanza en el cobro de la ayuda en el caso de realizar desde la EHU el pago de algún tipo de ayuda

El/la estudiante debe introducir obligatoriamente los datos bancarios para poder acceder a la siguiente pantalla mediante el **BOTON CONTINUAR**.

En ésta, aparecen rellenos los datos del/a estudiante y en el bloque "Actualice sus datos personales", debe introducir los teléfonos de contacto y e-mail personal obligatoriamente ó si le aparecen rellenos comprobarlos y modificarlos

**EL/LA ESTUDIANTE TIENE QUE TENER EN CUENTA QUE, TAL Y COMO SE LE INDICA, LAS NOTIFICACIONES SE LE HARÁN LLEGAR A SU CORREO ELECTRÓNICO INSTITUCIONAL IKASLE, POR LO QUE, SI NO LO UTILIZA HABITUALMENTE, SERÍA CONVENIENTE DESVIARLO.**

**Datos del Alumno**

Dni

Centro

Alumno

Titulación

**Actualice sus Datos Personales**

Teléfono 1

Teléfono 2

E-mail personal

Recuerda que todas las notificaciones e instrucciones, en relación a la tramitación y seguimiento de tu solicitud de movilidad, se realizarán a través de tu dirección de correo electrónico institucional (ikasle), que te ha proporcionado la UPV/EHU.

Atras

Continuar

Una vez comprobados o introducidos los datos obligatorios puede acceder a la siguiente pantalla mediante el **BOTON CONTINUAR**.

**Datos Académicos**

Sel.	Centro	Titulación	Fecha Apertura	Fecha Ultima Matricula
<input checked="" type="radio"/>	125 Facultad de Farmacia	CAMBI102 Licenciado en Ciencias Ambientales	20/07/2005	28/06/2011

**Tipo de Solicitud**

☒ Sicue

Atras

Nueva Solicitud

Mediante el **BOTON NUEVA SOLICITUD** el/la estudiante accede a la siguiente pantalla, donde se le muestran los diferentes destinos entre los que podrá elegir.

Le aparece también información académica por lo que el/la estudiante podrá comprobar si cumple con los requisitos de la convocatoria SICUE.

<b>Centro</b>	Facultad de Farmacia	<b>Titulación</b>	Licenciado en Ciencias Ambientales		
---------------	----------------------	-------------------	------------------------------------	--	--

<b>Datos</b>	Sicue	24.00	123.00	1.25
--------------	-------	-------	--------	------

<b>Opciones Intercambio</b>					
Sel.	Universidad Destino	Campus	Plazas	Duración	
<input type="checkbox"/>	Universidad de Extremadura		2	9	
<input type="checkbox"/>	Universidad de Cádiz		2	9	
<input type="checkbox"/>	Universidad de Córdoba		2	9	
<input type="checkbox"/>	Universidad de Granada		2	9	
<input type="checkbox"/>	Universidad de León		2	9	
<input type="checkbox"/>	Universidad de Málaga		2	9	
<input type="checkbox"/>	Universidad de Salamanca		2	9	
<input type="checkbox"/>	Universidad Autónoma de Barcelona		2	9	
<input type="checkbox"/>	Universidad Autónoma de Madrid		2	9	
<input type="checkbox"/>	Universidad de Castilla-La Mancha		2	9	
<input type="checkbox"/>	Universidad de Almería		1	9	
<input type="checkbox"/>	Universidad de Huelva		2	9	
<input type="checkbox"/>	Universidad Miguel Hernández de Elche		2	9	
<input type="checkbox"/>	Universidad Rey Juan Carlos		2	9	

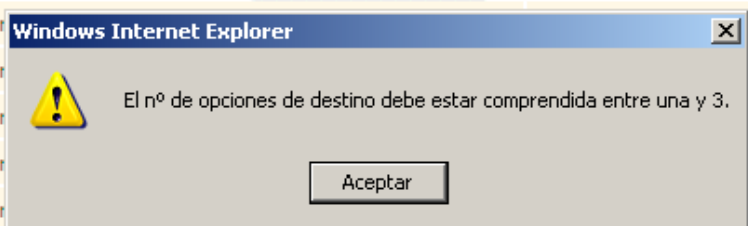
**Atras**
**Continuar**

En caso de solicitar más de las 5 opciones permitidas el sistema se lo indicará mediante un mensaje que se deberá ACEPTAR.

El/la estudiante desmarca una de las seis opciones y pulsa el botón **CONTINUAR**.

Opciones Intercambio					
Sel.	Universidad Destino	Campus	Plazas	Duración	
<input checked="" type="checkbox"/>	Universidad de Extremadura		2	9	
<input type="checkbox"/>	Universidad de Cádiz		2	9	
<input checked="" type="checkbox"/>	Univer		2	9	
<input checked="" type="checkbox"/>	Univer		2	9	
<input checked="" type="checkbox"/>	Univer		2	9	
<input type="checkbox"/>	Univer		2	9	
<input type="checkbox"/>	Univer		2	9	
<input type="checkbox"/>	Universidad Autónoma de Barcelona		2	9	
<input type="checkbox"/>	Universidad Autónoma de Madrid		2	9	
<input type="checkbox"/>	Universidad de Castilla-La Mancha		2	9	
<input type="checkbox"/>	Universidad de Almería		1	9	
<input type="checkbox"/>	Universidad de Huelva		2	9	
<input type="checkbox"/>	Universidad Miguel Hernández de Elche		2	9	
<input type="checkbox"/>	Universidad Rey Juan Carlos		2	9	

Atras
Continuar



En esta pantalla el/la estudiante puede **comprobar**, de nuevo, su selección y en caso de que no le interese alguno de los destinos marcados o de que se haya confundido puede volver mediante el BOTON ATRÁS a la pantalla anterior para eliminar o modificar su selección. También puede cambiar el orden de preferencia de las movilidades seleccionadas y pulsar el botón CONTINUAR. En duraciones de 5 meses el sistema por defecto le marca las fechas pertenecientes al 1er cuatrimestre, en caso de realizar la movilidad en el 2º cuatrimestre, **el /la estudiante deberá modificar dichas fechas:**

- 1º cuatrimestre: 12/09/2026 - 31/01/2027
- 2º cuatrimestre: 1/02/2027 - 30/06/2027



## Datos Académicos

Dni

Alumno

Centro

Titulación

**Comprueba e indica tu orden de preferencia y fechas de estancia.**

### Destinos Seleccionados

Año  
Solicitud

Universidad Destino	Campus	Nº Orden	Duración		Fecha Inicio	Fecha Fin	
Universidad de Extremadura		1	9	Meses	01/10/2012	30/06/2013	
Universidad de Córdoba		2	9	Meses	01/10/2012	30/06/2013	
Universidad de Granada		3	9	Meses	01/10/2012	30/06/2013	

Atras

Continuar

**Comprueba e indica tu orden de preferencia y fechas de estancia.**

### Destinos Seleccionados

Año  
Solicitud

Universidad Destino	Campus	Nº Orden	Duración		Fecha Inicio	Fecha Fin	
Universidad de Extremadura		3	9	Meses	01/10/2012	30/06/2013	
Universidad de Córdoba		1	9	Meses	01/10/2012	30/06/2013	
Universidad de Granada		2	9	Meses	01/10/2012	30/06/2013	

Atras

Continuar

Le aparece la siguiente pantalla con los datos de preferencia que ha modificado. Puede volver ATRÁS mediante dicho botón si se ha confundido o utilizar el espacio MEMORIA para motivar su solicitud, tras lo cual le aparece la siguiente pantalla.




**AVISO IMPORTANTE:** Los destinos que has puesto en tu solicitud, **SERÁN LOS DEFINITIVOS**. No se puede cambiar los destinos una vez realizada la solicitud en GAUR, ni tampoco el orden. Por lo tanto, **ANTES DE FINALIZAR REPÁSALO BIEN** para asegurarte que están tus destinos y el orden correctamente.

- **NO** es obligatorio rellenar la **MEMORIA**, aunque se advierte de que puede ser valorada por el centro en el proceso de selección en caso de empate entre las notas medias.

Centro	Facultad de Farmacia	Titulación	Licenciado en Ciencias Ambientales
--------	----------------------	------------	------------------------------------

**Revise los datos de su solicitud antes de finalizar.**

#### Destinos Seleccionados

Universidad Destino	Campus	Nº Orden	Duración	Fecha Inicio	Fecha Fin	
Universidad de Córdoba		1	9 Meses	01/10/2012	30/06/2013	
Universidad de Granada		2	9 Meses	01/10/2012	30/06/2013	
Universidad de Extremadura		3	9 Meses	01/10/2012	30/06/2013	

#### Memoria

Me gustaria conocer otra universidad academicamente y seria una experiencia personal vivir comunidad.

Atras

Finalizar

Una vez comprobados todos los datos, se accede a la siguiente pantalla mediante el **BOTON FINALIZAR**, indicando que se ha realizado correctamente la solicitud y que está pendiente de adjudicar.

**Se ha realizado correctamente el alta de la solicitud**

#### Datos Académicos

Dni

Alumno

Centro

Titulación

#### Datos de la Solicitud

Año Solicitud	Nº de Solicitud	Estado Solicitud
	5159	Pendiente de adjudicar

Imprimir

El **BOTON IMPRIMIR** permite imprimir el resguardo de su solicitud y entregarlo (**EN CASO DE QUE ASÍ SE LO SOLICITE EL CENTRO**) en el plazo establecido junto con la documentación oportuna (Impreso de solicitud de movilidad, Memoria, Fotocopia del expediente académico, Fotocopia del DNI en vigor y Fotocopia de su matrícula actual) para que se valore su petición durante la adjudicación. **CONSULTA CON EL/LA COORDINADOR/A DE TU CENTRO**. En la Oficina de Relaciones Internacionales **NO** se entrega ni la solicitud ni cualquier otra documentación.

El/la estudiante recibe en su **buzón IKASLE** el siguiente mensaje de correo electrónico:

Estimado/a estudiante:

Con motivo de la solicitud online que has realizado para participar en el programa de movilidad SICUE del Vicerrectorado de Transferencia e Internacionalización, te recuerdo, que tu solicitud de movilidad será valorada por los criterios académicos de tu centro, (nota media) y memoria explicativa (se valorará en caso de empate). Deberás consultar con el/la coordinador/a y el portal web de tu centro.

Podrás ver publicado a través de tu perfil el estado de la solicitud que realizaste y el 25 de febrero la adjudicación de las plazas y las solicitudes que pasan a lista de espera.

¡Gracias por tu solicitud!

El/la estudiante, una vez realizada la solicitud, puede salir de la aplicación mediante la opción **SALIR** del menú de GAUR:

El/la estudiante puede **Consultar** en todo momento los datos referidos a la solicitud que ha realizado y en el estado en el que está:

The screenshot shows the IKASLE application interface. On the left is a vertical menu with options like 'Movilidades Intercambio', 'Solicitudes realizadas', 'Programas Intercambio', etc. The main area displays 'Solicitudes realizadas para el año movilidad:'. Below this, there's a summary row with 'Nº Solicitud: 5159', a yellow 'Impreso' button, 'Opción de beca Séneca' with a checkbox, and 'Beca concedida' with a checkbox. Below this is a table with 8 columns: 'Nº Preferencia', 'Programa', 'Universidad destino', 'Meses', 'Fecha Inicio', 'Fecha Fin', 'Estado', and 'Fecha Solicitud'. The table contains 3 rows of data for the 'Sicue' program, all with a status of 'Pendiente de adjudicar'. At the bottom, there is a yellow 'Detalle' button.

Nº Preferencia	Programa	Universidad destino	Meses	Fecha Inicio	Fecha Fin	Estado	Fecha Solicitud
1	Sicue	Universidad de Córdoba	9	01/10/2012	30/06/2013	Pendiente de adjudicar	26/12/2011
2		Universidad de Granada	9	01/10/2012	30/06/2013	Pendiente de adjudicar	26/12/2011
3		Universidad de Extremadura	9	01/10/2012	30/06/2013	Pendiente de adjudicar	26/12/2011

-El/la estudiante puede consultar mediante el **BOTON DETALLE** y una vez seleccionada alguna movilidad, el estado de dicha movilidad.

MEDIANTE EL **BOTON IMPRESO** PUEDE IMPRIMIR DE NUEVO, TODAS LAS VECES NECESARIAS, EL RESGUARDO DE LA SOLICITUD JUNTO CON LA MEMORIA PARA SU ENTREGA AL COORDINADOR/A DEL CENTRO, SI ASÍ SE LO SOLICITAN.

## **ACLARACIONES:**

### **PENALIZACIÓN:**

El/la estudiante que intente realizar una solicitud y HAYA SIDO PENALIZADO/A EN LA CONVOCATORIA ANTERIOR por renuncia por omisión, es decir, por no haber renunciado en las fechas que se indicaron, o por incumplir cualquier otro requisito recogido en la convocatoria y obligaciones de los/las estudiantes y no haber renunciado tampoco a la movilidad, NO TENDRÁ ACCESO A REALIZAR LA SOLICITUD.

Una vez realizada la solicitud, el/la estudiante podrá ver el estado de la misma a través de su perfil

#### **GAUR-INTERCAMBIO UNIVERSITARIO-CONSULTAS-SOLICITUDES REALIZADAS:**

- "PENDIENTE DE ADJUDICAR"
- "CONCEDIDA POR COORDINADOR": la solicitud es aprobada inicialmente por el/la coordinador/a del centro, no teniendo validez plena hasta la validación del Vicerrectorado.
- "CONCEDIDA": la solicitud ha sido validada por el Vicerrectorado y se considera como definitivamente adjudicada.
- "LISTA DE ESPERA": la lista de las plazas adjudicadas se publicará en la página web de la Oficina de Relaciones Internacionales de Leioa, y en el centro correspondiente, pasando el resto de candidatos/as, que reúnan los requisitos y no hayan obtenido plaza, a formar parte de las listas de espera para los casos en los que el centro decida realizar una 2ª adjudicación opcional. Una vez terminado el plazo de adjudicación todas las solicitudes en LISTA DE ESPERA pasarán al estado de "SIN PLAZA".
- "EXCLUIDA POR NORMATIVA"

**IMPORTANTE:** En los casos en los que se haya adjudicado una plaza el/la estudiante podrá consultar a través de la web de Relaciones Internacionales, en el punto 6 - **ACEPTAR O RENUNCIAR EN GAUR**, la explicación de cómo hacerlo, con un Manual de este estilo publicado en nuestra web.