



## Estudio del Laboratorio S-L i3lab de la UPV/EHU 2023-2024


### Objetivos del mapeo



Identificar el nivel de desarrollo y caracterización de los proyectos desarrollados



Poner en valor el trabajo que vienen realizando las y los docentes de la UPV/EHU en este ámbito



Obtener un marco que facilite reflexiones y conclusiones de cara a seguir trabajando desde el laboratorio

### ¿Cómo se ha realizado el estudio?

El diseño del estudio se realizó dentro del equipo docente que conforma SL i3lab

17 preguntas

Se creó un cuestionario con 17 ítems con opción de respuesta abierta y cerrada

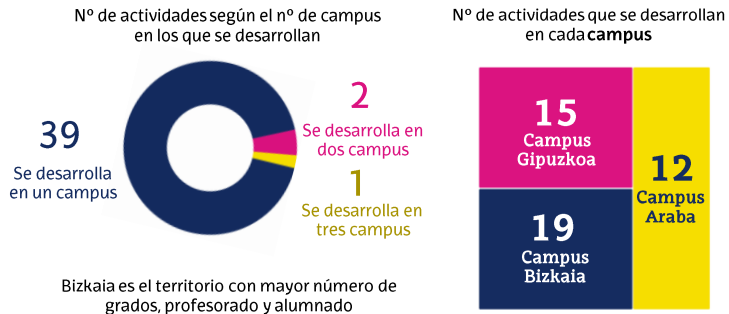
42 personas

Participaron 42 docentes de la UPV/EHU

- Cuestionario Ad hoc diseñado por SL i3lab
- Datos analizados por Adimen, con apoyo del laboratorio
- Análisis cuantitativo y cualitativo, aplicando una estrategia inductiva para la interpretación de la información cualitativa

### Resultados del estudio

#### 01 Número de experiencias por cada campus: Araba, Bizkaia y Gipuzkoa



#### 02 Facultades donde se están llevando a cabo experiencias de Aprendizaje-Servicio (ApS)



42 experiencias implementadas en 14 facultades

El 90% de las actividades se desarrollan en una única facultad

#### 03 Grados donde se llevan a cabo experiencias de ApS

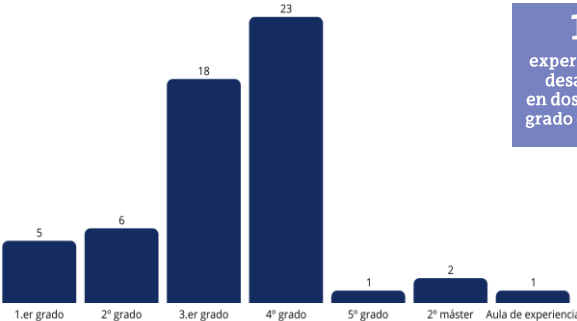


42 experiencias que implican a 27 grados

Una tercera parte de las experiencias implica al menos a dos grados

10 grados son los más activos: participan en 2 o más experiencias

#### 04 Cursos donde se realizan experiencias de ApS



14 experiencias se desarrollan en dos cursos de grado diferentes

Es habitual que cada experiencia aborde más de un ámbito (por eso los **porcentajes suman 186%** que es lo mismo que indicar que cada experiencia se desarrolla en 1,86 ámbitos)