

EHU

Euskal Herriko Unibertsitatea
Universidad del País Vasco



DOCENTIAZ16



IRAKASKUNTZA JARDUERAREN EBALUAZIO PROGRAMA

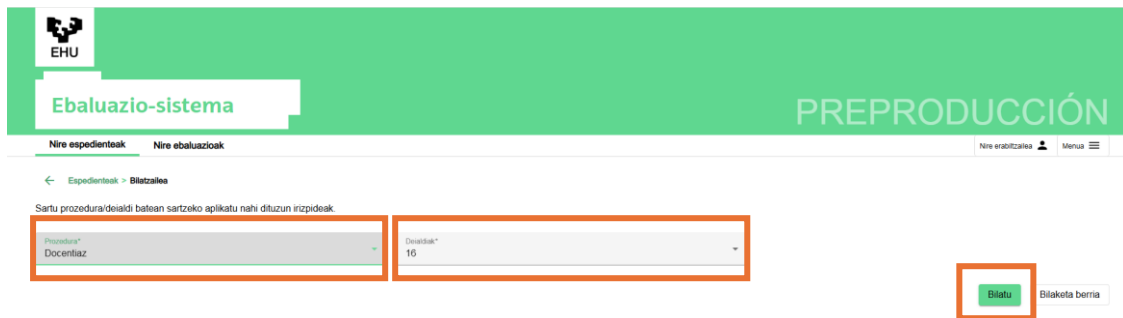
IKASTEGIKO KALITATE BATZORDEA (IKB) Ebaluazio plataformaren eskuliburua

Ebaluazio Zerbitzua
Servicio de Evaluación

GRADU ETA ERALDAKETA DIGITALERAKO ERREKTOREORDETTZA
VICERRECTORADO DE GRADO Y TRANSFORMACIÓN DIGITAL

[1] ebaluazioa.ehu.eus helbidean Ikastegiko Kalitate Batzordeek beren ikastegian ematen den irakasgaia aukeratu duen irakaslearen txostena betetzeko atala duzue.

Lehenik eta behin, **LDAPa** sartuko dugu. Ondoren, **prozedura (Docentiaz)** eta **deialdia (16)** hautatuko ditugu, eta **"Bilatu"** botoia sakatuko dugu.



The screenshot shows the 'Ebaluazio-sistema' interface with a green header. The main content area has a breadcrumb trail: 'Espedienteak > Bilatzea'. Below this, there is a text prompt: 'Sartu prozedura/doiakid bategan sartzeko aplikatu nahi dituzun irizpideak'. There are two dropdown menus: the first is labeled 'Prozedura*' and has 'Docentiaz' selected; the second is labeled 'Doiakid*' and has '16' selected. To the right of these menus is a green button labeled 'Bilatu' with the text 'Bilatzea berria' next to it.

[2] Programan sartzen garenean, **"Nire ebaluazioak"** izeneko fitxa ikusiko dugu. Lehen aldiz sartzen garenean hutsik egongo da. Hortaz, ebaluazio-eskaerak deskargatzeko, beheko eskuinaldean dagoen **"Batzordeek ebaluazioak"** botoia sakatu behar da.



The screenshot shows the 'Ebaluazio-sistema' interface with a green header. The main content area has a breadcrumb trail: 'Ebaluazioak > Nire ebaluazioak'. Below this, there is a text prompt: 'Jarraian, erabiltzaileari esleutako ebaluazioak zerrendatzen dira. Hainbat ekintza egin ditzakezu zerrendaren amaieran agertzen diren botoien bidez.' There is a green checkmark icon and the text 'Egileko dauden espedienteak soilik erakutsi'. Below this is a search bar with the text 'Emaizta iragazi' and a 'CSV-ra esportatu' button. There is a table with columns: 'Espedientea', 'Prozedura', 'Titularra', 'Egoera', 'Batzordea esleitzeko data', and 'Ebaluatzailea esleitzeko data'. Below the table is the text 'Ez dago emaitzarik eskuragarri'. At the bottom right, there is a pagination control with 'Elementuak orriko' set to '5' and '0-18 0'. There are also buttons for 'Xahetasunetara joan', 'EUJ_Consenso', and 'Batzordeek ebaluazioak' (highlighted with a red box).

[3] Ondoren, landuko ditugun espedienteak gure buruari esleituko dizkiogu, Ikastegiko Kalitate Batzordean adostutako espediente-banaketa kontuan hartuta. Horretarako, dagozkigun espedienteak hautatu eta **“Ebaluazioa esleitu”** botoia sakatuko dugu. Espedienteak esleitu ondoren, ikuspegi honetatik desagertuko dira.



The screenshot shows the 'Ebaluazio-sistema' interface. At the top, there are tabs for 'Nire espedienteak' and 'Nire ebaluazioak'. Below, a table lists cases. The first row is selected, and the 'Ebaluazioa esleitu' button is highlighted.

	Espedientea	Prozedura	Titularra	Batzordea esleitzeko data
<input checked="" type="checkbox"/>	2026/DPE_02/000019	Docentiaz	NOMBRE 01557-APELLIDO1 APELLIDO2	2026(e)ko mai. 29(a)

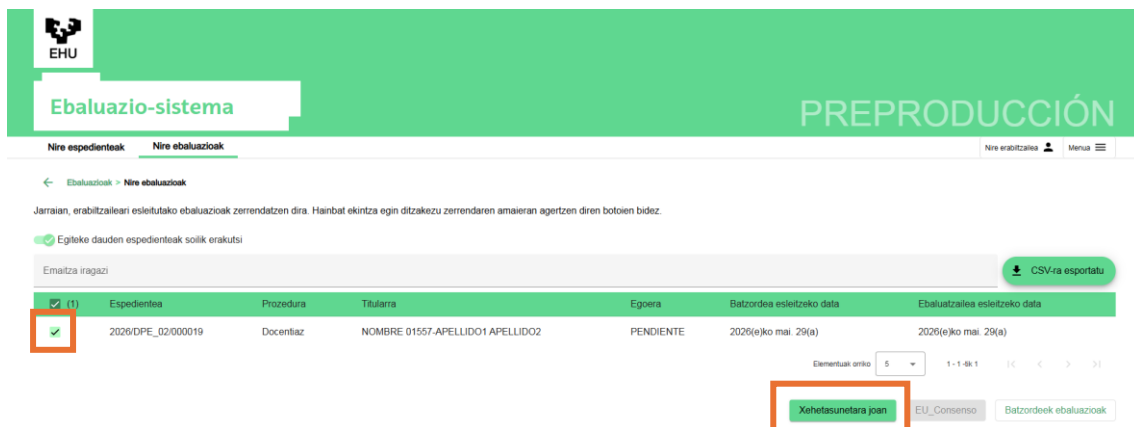
[4] Esleitutako espedienteak **“Nire ebaluazioak”** atalean agertuko dira. Atal horretara sartzeko, **“Nire ebaluazioak”** botoia sakatu behar dugu.



The screenshot shows the 'Ebaluazio-sistema' interface with the 'Nire ebaluazioak' tab selected. The table is empty, and the 'Nire ebaluazioak' button is highlighted.

	Espedientea	Prozedura	Titularra	Batzordea esleitzeko data
<input type="checkbox"/>	(0)			

[5] Txostena betetzeko, landu nahi dugun espedientea hautatuko dugu eta **“Xehetasunetara joan”** botoia sakatuko dugu.



The screenshot shows the 'Ebaluazio-sistema' interface. At the top, there are tabs for 'Nire espedienteak' and 'Nire ebaluazioak'. Below, a table lists cases. The first row is selected, and the 'Xehetasunetara joan' button is highlighted.

	Espedientea	Prozedura	Titularra	Egoera	Batzordea esleitzeko data	Ebalutzalea esleitzeko data
<input checked="" type="checkbox"/>	2026/DPE_02/000019	Docentiaz	NOMBRE 01557-APELLIDO1 APELLIDO2	PENDIENTE	2026(e)ko mai. 29(a)	2026(e)ko mai. 29(a)

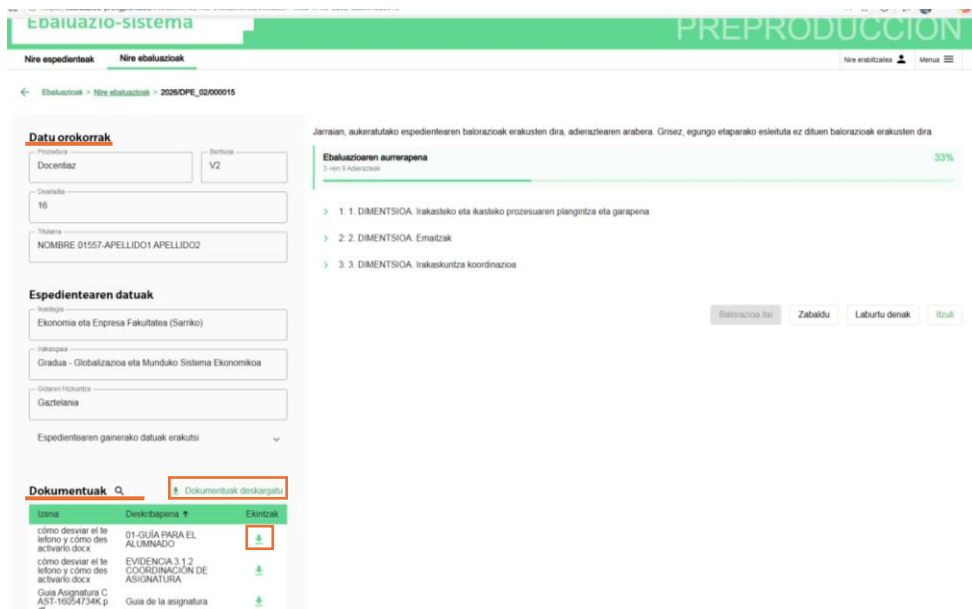
[6] **“Xehetasunetara joan”** botoia sakatu ondoren, txostenaren pantailara sartuko gara. Ezkerreko aldean, **“Espedientearen datuak”** atalean, DOCENTIAZen aurkeztu den pertsonaren datuak agertzen dira. **“Dokumentuak”** zutabearen, berriz, txostena egiteko behar den dokumentazio guztia dago.

Dokumentuak deskargatzeko bi aukera daude:

- **“Dokumentuak deskargatu”** botoia sakatuz.
- Edo dokumentu bakoitza banaka deskargatuz, **“Ekintzak”** zutabearen azpian agertzen den gezi berdea sakatuta.

Kontsultarako eskuragarri egongo diren dokumentuak honako hauek dira, **“Dokumentuak”** ondoan agertzen den lupa sakatzen bilatu daitezke:

1. Ikaslearen gida.
2. GAUReko irakasgaiaren gida.
3. Egiaztatutako memoriako irakasgaiaren gida.
4. Arrakasta-tasak.
5. Inkestaren laburpena.
6. Irakasgaiaren txostena.
7. Sailaren txostena.
8. Titulazioaren txostena.
9. Irakasgaiaren koordinazio-ziurtagiria.



[7] Txostenaren atal guztiak ikusteko, banan-banan ireki daitezke edo **“Zabaldu denak”** botoia sakatu daiteke.

EHU **Ebaluazio-sistema** PREPRODUCCIÓN

Nire espedienteak Nire ebaluazioak Nire erabiltzailea Menu

Ebaluazioak > Nire ebaluazioak > 2025/DPE_02/000019

Datu orokorrak

Prozedura: Docentiaz Berbisa: V2.2

Deialdia: 16

Titulazio: NOMBRE 01557-APELLIDO1 APELLIDO2

Espedientearen datuak

Ez dago emaitzarik eskuragarri

Dokumentuak [Dokumentuak deskargatu](#)

Izena	Deskribapena	Ekintzak
Ez dago emaitzarik eskuragarri		
0.0k.0		

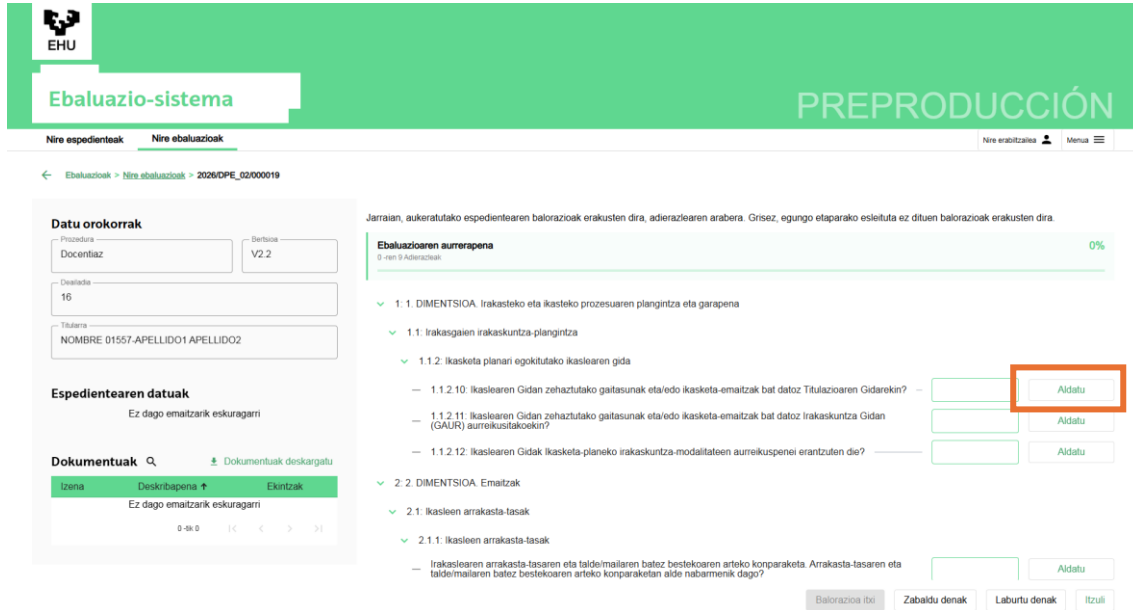
Jarraian, aukeratutako espedientearen balorazioak erakusten dira, adierazlearen arabera. Grisez, egungo etaparako eslehituta ez dituen balorazioak erakusten dira.

Ebaluazioaren aurrerapena 0%
0-ren 9 Aderaziazak

- 1: 1. DIMENTSIONA. Irakasteko eta ikaskete prozesuaren plangintza eta garapena
 - 1.1: Irakasgaien irakaskuntza-plangintza
 - 1.1.2: Ikasketa planari egokitu/fako ikaslearen gida
 - 1.1.2.10: Ikaslearen Gidan zehaztutako gaitasunak eta/edo ikasketa-emaitzak bat datoz Titulazioaren Gidarekin? [Aldatu](#)
 - 1.1.2.11: Ikaslearen Gidan zehaztutako gaitasunak eta/edo ikasketa-emaitzak bat datoz Irakaskuntza Gidan (GAUR) aurrekustitakoekin? [Aldatu](#)
 - 1.1.2.12: Ikaslearen Gidak ikasketa-planeko irakaskuntza-modalitateen aurreikuspenei erantzuten die? [Aldatu](#)
 - 2: 2. DIMENTSIONA. Emaitzak
 - 2.1: Ikasleen arrakasta-tasak
 - 2.1.1: Ikasleen arrakasta-tasak
 - Irakaslearen arrakasta-tasaren eta fako/maitaren batzoz besteokoen arteko konparaketa: Arrakasta-tasaren eta fako/maitaren batzoz besteokoen arteko konparaketan alde nabarmenik dago? [Aldatu](#)

[Balorazioa itxi](#) **Zabaitu denak** [Laburtu denak](#) [Itzuli](#)

[8] Galderak erantzuteko, **"Aldatu"** botoia sakatu behar dugu.

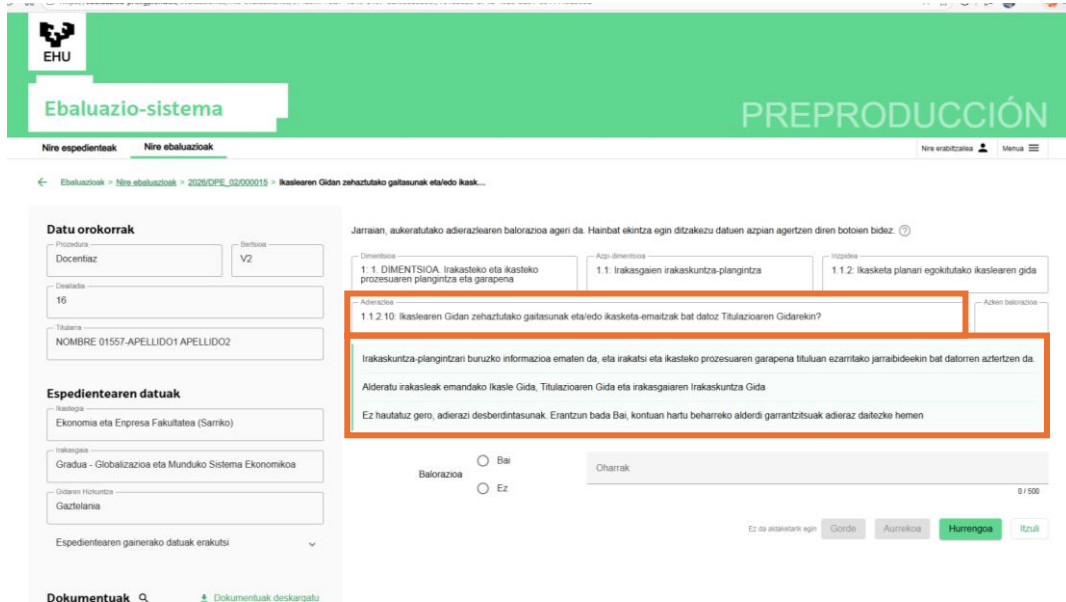


The screenshot shows the 'Ebaluazio-sistema' interface. On the left, there are sections for 'Datu orokorrak' (General data) and 'Espedientearen datuak' (Document data). The main area displays a list of evaluation questions under the heading 'Ebaluazioaren aurrerapena' (Evaluation progress). The progress bar shows 0%. The questions are:

- 1. DIMENTSIOA. Irakasteko eta ikasteko prozesuaren plangintza eta garapena
 - 1.1. Irakasgaien irakaskuntza-plangintza
 - 1.1.2. Ikasketa planari egokitutako ikaslearen gida
 - 1.1.2.10. Ikaslearen Gidan zehaztutako gaitasunak eta/edo ikasketa-emaitzak bat datoz Titulazioaren Gidarekin? **Aldatu**
 - 1.1.2.11. Ikaslearen Gidan zehaztutako gaitasunak eta/edo ikasketa-emaitzak bat datoz Irakaskuntza Gidan (GAUR) aurrekustakoei? **Aldatu**
 - 1.1.2.12. Ikaslearen Gidak ikasketa-planeko irakaskuntza-modalitateen aurreikuspenei erantzuten die? **Aldatu**
- 2. DIMENTSIOA. Emaitzak
 - 2.1. Ikasleen arrakasta-tasak
 - 2.1.1. Ikasleen arrakasta-tasak eta talde/mailaren batez bestekoaren arteko konparaketa. Arrakasta-tasaren eta talde/mailaren batez bestekoaren arteko konparaketan alde nabarmenik dago? **Aldatu**

At the bottom, there are buttons for 'Balorazioa ibi', 'Zabaltu denak', 'Laburtu denak', and 'Itzuli'.

[9] Ondoren, erantzun beharreko galdera eta lagungarri izan daitezkeen azalpen-testuak ikusiko ditugu.



The screenshot shows a detailed view of a question. The question text is:

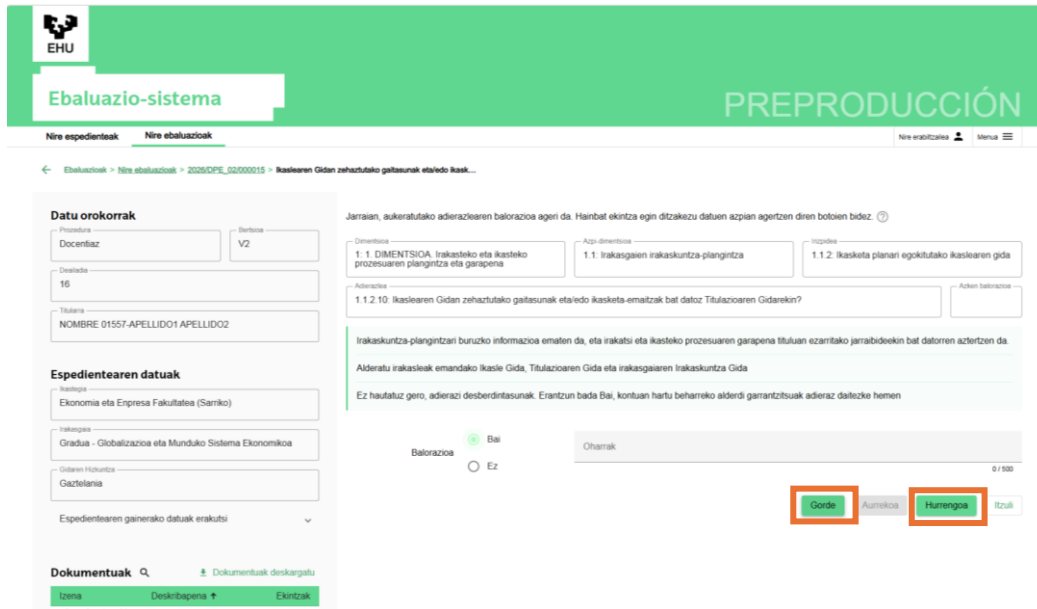
1.1.2.10. Ikaslearen Gidan zehaztutako gaitasunak eta/edo ikasketa-emaitzak bat datoz Titulazioaren Gidarekin?

Below the question, there is a text area with the following content:

Irakaskuntza-plangintzan buruzko informazioa ematen da, eta irakatsi eta ikasteko prozesuaren garapena tituluaren ezarritako jarraibidekin bat datorren aztertzen da. Alderatu irakasleak emandako ikasle Gida, Titulazioaren Gida eta irakasgaiaren Irakaskuntza Gida. Ez hautatuz gero, adierazi desberdintasunak. Erantzun bada Bai, kontuan hartu beharreko alderdi garrantzitsuak adieraz daitezke hemen.

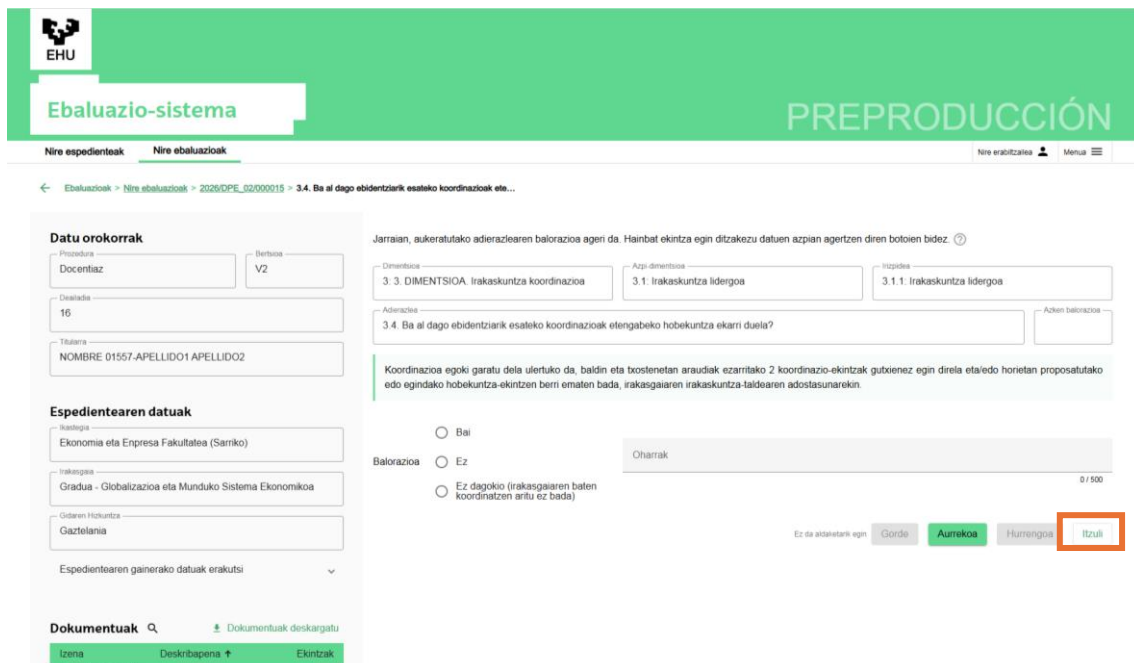
At the bottom, there are radio buttons for 'Balorazioa' (Bai/Ez) and 'Oharra' (Comments). The 'Aldatu' button is highlighted in orange.

[10] Galderak erantzun ondoren, **“Gorde”** botoia sakatu behar da. Hurrengo galderara pasatzeko, **“Hurrengoa”** botoia sakatuko dugu.



The screenshot shows the 'Ebaluazio-sistema' interface for 'PREPRODUCCIÓN'. The user is logged in as 'Nire erabiltzailea'. The current page is for '1.1. DIMENTSIOA: Irakaskete eta ikaskete prozesuaren plangintza eta garapena'. The form includes fields for 'Dimentsioa', 'Agi-dimentsioa', and 'Itzulia'. The 'Itzulia' field is currently empty. Below the form, there are radio buttons for 'Balorazioa' (Bai/Ez) and a 'Oharrak' field. At the bottom, there are four buttons: 'Gorde', 'Aurrerakoa', 'Hurrengoa', and 'Itzuli'. The 'Gorde' and 'Hurrengoa' buttons are highlighted with red boxes.

[11] Galdera guztiak erantzun ondoren, **“Itzuli”** botoia sakatuko dugu eskuliburu honetako **7. urratsean** agertzen den ikuspegira itzultzeko.



The screenshot shows the 'Ebaluazio-sistema' interface for 'PREPRODUCCIÓN'. The user is logged in as 'Nire erabiltzailea'. The current page is for '3.4. Ba al dago ebidentziarik esateko koordinazioak eta...'. The form includes fields for 'Dimentsioa', 'Agi-dimentsioa', and 'Itzulia'. The 'Itzulia' field is currently empty. Below the form, there are radio buttons for 'Balorazioa' (Bai/Ez) and a 'Oharrak' field. At the bottom, there are four buttons: 'Gorde', 'Aurrerakoa', 'Hurrengoa', and 'Itzuli'. The 'Itzuli' button is highlighted with a red box.

